

2022.01

No.11

静浦バイパス


開通を目指して邁進中！

し
ず
う
ら

バ
イ
パ
ス

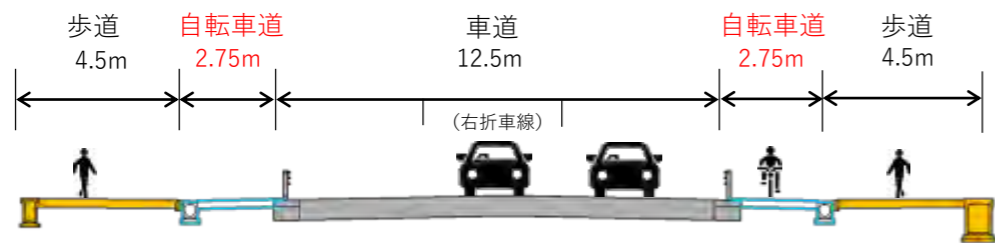
つ
う
し
ん

1. 徹底解説！
どこが変わるの？下香貫！
2. 大平中学校の生徒が
静浦バイパスを見学しました！



徹底解説！

どこが変わるの？下巻貫！



☑ 歩道と区別され、自転車道もできます！ の範囲が自転車道となる予定です。



歩道が広くなり、歩行者が安全に歩けるようになります。
 の範囲が歩道となる予定です。

電気室



沼津アルプストーンネル 至 大平 →



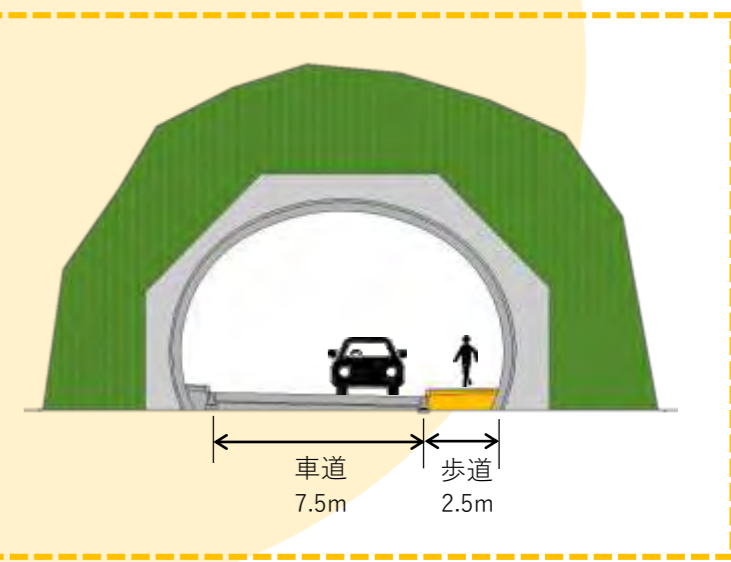
○ の場所に新たに信号機を設置します。

⊘ 現在、静浦バイパスに合流できている道が合流できなくなるところもあるので、注意してください。



トンネルへ向かう歩道は南側のみになります。歩行者の安全のため、自転車に乗っている方は自転車から降り、押して通行してください。

↶ 市道（副道）と静浦バイパスの合流地点は、左折のみの一方通行となります。



※ 記載してある内容は、現段階の計画です。

大平中学校の生徒が静浦バイパスを見学しました！

11月4日（木）、大平中学校の生徒を対象に静浦バイパスの現場見学を行いました。

はじめに静浦バイパスの事業概要や架橋の様子などを映像やパネルで学んでもらいました。



工事説明の後には、橋の土台を検査するための通路と高所作業車の見学を行い、橋の下は実際にどのような構造になっているのか、高所作業車は乗ったらどれくらいの高さなのかを体感してもらいました。

作業車に乗った生徒の中には、その高さで、そこから見える景色に心を震わせている様子が見られました。

最後に、橋の上へ上がり、高架橋とトンネルを見学してもらいました！
見学した生徒は、照明が点灯していないトンネルの暗さに驚いている様子でした。



現在（令和4年1月）の整備状況（大平側）



現在、工事も着々と進んできていて、架設された高架橋には、床版の打設が完了しています。
今後は、舗装や側道、雨水貯留施設などの工事を
行っていく予定です。