

令和元年度

静岡県税務統計書

No. 67



静岡県経営管理部 総務局総務課
財務局税務課

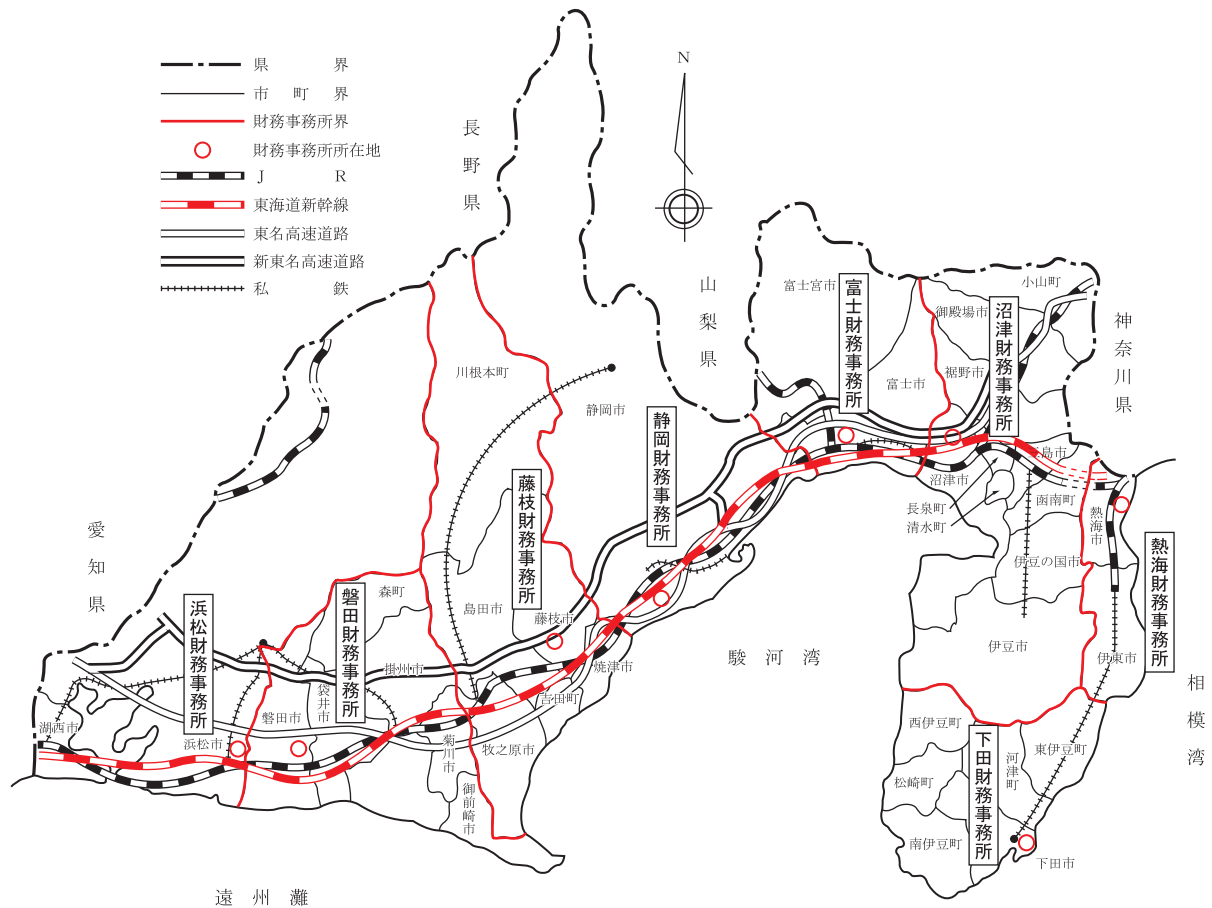
凡 例

- 1 各表の計数の単位未満の数値がある場合は、四捨五入した。
- 2 計数が単位に満たないもの及び該当する数値がないものは、「-」で表示した。
- 3 減額又は赤字のものは、「△」で示した。

目 次

第1 財政に関する調	
1 一般会計及び特別会計決算額調	7
2 一般会計歳入歳出決算額調	8
(1) 歳入	8
(2) 歳出	8
3 一般会計決算額累年比較	9
(1) 総額	9
(2) 歳入歳出科目別決算額	10
第2 県財政等の予算及び決算に関する調	
1 県税総額累年比較	15
2 県税等の税目別実績調	16
3 財務事務所別収入実績調	18
4 税目別決算額構成比の推移	18
第3 県税等の調定・収入に関する調	
1 県税及び地方譲与税の決算額調	24
(1) 税目別（総額）	24
(2) 財務事務所別（総額）	28
(3) 税目別、財務事務所別	30
2 納期内納付実績調	40
(1) 個人事業税	40
(2) 自動車税	44
3 県税の収入状況	46
4 財務事務所別収入未済額処理状況	48
5 県税関係の税外収入徴収実績調	50
第4 県税の課税標準等に関する調	
1 県民税に関する調	54
(1) 個人県民税	54
(2) 法人県民税	56
(3) 利子割県民税	58
(4) 県民税配当割	60
(5) 県民税株式等譲渡所得割	60
2 事業税に関する調	62
(1) 個人事業税	62
(2) 法人事業税	67
(3) 非課税事業等	84
3 地方消費税に関する調	86
(1) 令和元年度地方消費税国からの払込金額	86
(2) 令和元年度清算金の収支状況	86
(3) 令和元年度徴収取扱費の支払い状況	86
(4) 令和元年度市町村交付金の交付状況	86
(5) 令和元年度地方消費税関連の実質収入	87

(6) 令和元年度消費に相当する額	87
4 不動産取得税に関する調	88
(1) 家屋	88
(2) 土地	96
(3) 課税標準の特例の適用状況	99
(4) 減額、納税義務の免除、徴収猶予の適用状況	100
5 県たばこ税に関する調	102
6 ゴルフ場利用税に関する調	103
7 自動車取得税に関する調	104
(1) 新車、中古車別課税状況	104
(2) 課税標準段階別課税状況	106
8 軽油引取税に関する調	114
(1) 軽油の引取数量等	114
(2) 課税対象とならない軽油の数量等	116
9 自動車税に関する調	118
(1) 自動車税環境性能割に関する調	118
(2) 自動車税種別割に関する調	128
10 鉱区税に関する調	134
11 狩猟税に関する調	135
12 固定資産税に関する調	135
13 核燃料税（法定外普通税）に関する調	136
14 産業振興等に係る地方税の減免額に関する調	136
第5 行政組織等に関する調	
1 行政組織	139
(1) 本庁	139
(2) 財務事務所	140
2 税務職員配置状況	142
(1) 所属別、分担事務別職員配置状況	142
(2) 所属別、職種別職員配置状況	143
3 徴税费調	144
第6 参考資料	
1 現年課税分の県税納税義務者数及び特別徴収義務者数調	147
2 歳出還付額実績調	148
3 ゴルフ場利用税交付金の市町別内訳	149
4 自動車取得税交付金の市町別内訳	150
5 自動車環境性能割交付金の市町別内訳	151
6 地方消費税交付金の市町別内訳	152
7 利子割交付金の市町別内訳	153
8 配当割交付金の市町別内訳	154
9 株式等譲渡所得割交付金の市町別内訳	155
10 軽油引取税交付金の交付状況	156
11 租税負担率及び1人当たり租税負担額調	158
12 県税に係る税率等の推移	160



区分 名称	所在地	電話番号	管轄区域	面積 km ²	人口		世帯数	
					27年 国勢調査 人	R2.4.1 推計 人	27年 国勢調査 世帯	R2.4.1 推計 世帯
下田財務事務所	下田市中 531番地の1	<0558> 24-2013	下田市、賀茂郡(東伊豆町、河津町、南伊豆町、松崎町、西伊豆町) 1市5町	583.55	66,438	60,198	28,876	28,029
熱海財務事務所	熱海市水口町 13番地の15	<0557> 82-9056	熱海市、伊東市 2市	185.88	105,889	100,857	49,324	49,757
沼津財務事務所	沼津市高島本 町1番地の3	<055> 920-2013	沼津市、三島市、御殿場市、裾野市、伊豆市、伊豆の国市、田方郡(函南町)、駿東郡(清水町、長泉町、小山町) 6市4町	1,276.93	657,570	639,145	258,791	266,515
富士財務事務所	富士市本市場 441番地の1	<0545> 65-2112	富士市、富士宮市 2市	634.03	379,169	372,238	141,585	149,910
静岡財務事務所	静岡市駿河区有 明町2番20号	<054> 286-9112	静岡市 1市	1,411.83	704,989	688,615	286,013	295,827
藤枝財務事務所	藤枝市瀬戸新 屋362番地の1	<054> 644-9116	島田市、焼津市、藤枝市、牧之原市、榛原郡(吉田町、川根本町) 4市2町	1,209.37	463,011	452,255	165,816	174,866
磐田財務事務所	磐田市見付 3599番地の4	<0538> 37-2206	磐田市、掛川市、袋井市、御前崎市、菊川市、周智郡(森町) 5市1町	831.13	465,470	463,535	167,422	179,113
浜松財務事務所	浜松市中央1 丁目12-1	<053> 458-7123	浜松市、湖西市 2市	1,644.62	857,769	848,035	331,773	347,779
計			23市12町	7,777.35	3,700,305	3,624,878	1,429,600	1,491,796

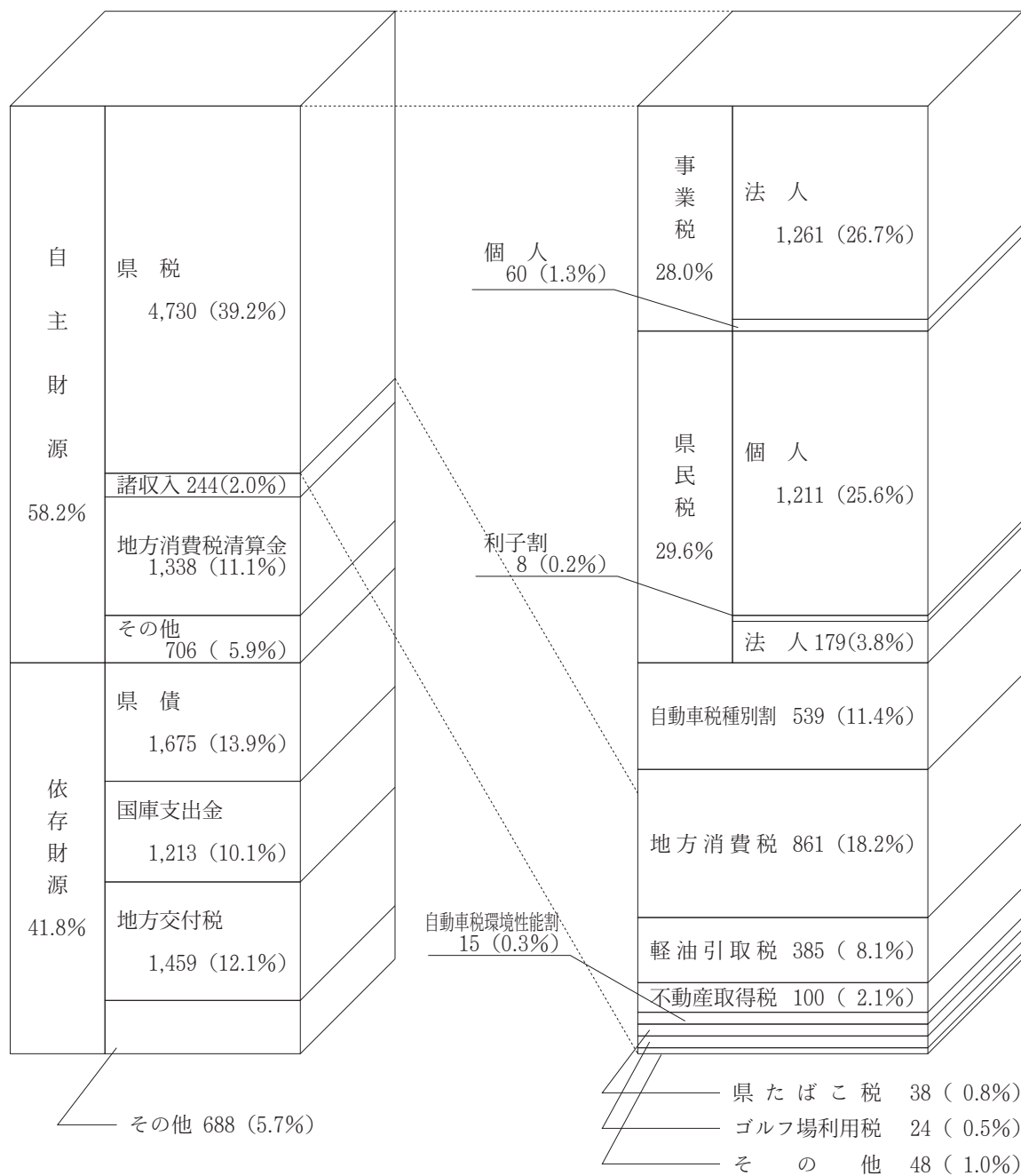
(注) 1 面積については国土交通省国土地理院「令和元年全国都道府県市区町村別面積調」による。
 2 人口については、平成27年10月1日の国勢調査を基礎として毎月の住民基本台帳人口移動報告により推計したものである。(統計調査課推計)
 3 世帯数については住民基本台帳の登録世帯数である。(統計調査課調)
 4 管轄区域は令和2年4月1日現在

[一般会計歳入決算額の内訳]


1兆2,053億円

[県 税 収 入 の 内 訳]

4,729億円



一般会計歳入決算額と県税収入の推移 (平成10年度～令和元年度)



第1 財政に関する調

1 一般会計及び特別会計決算額調

(単位：千円)

会 計 名	予 算 額	収 入 額 A	支 出 額 B	差引剰余金 (A - B) C	翌 年 度 繰 越 額		実質収支 (C - D)
					歳 出	同 財 源 充 当 額 左 D	
一 般 会 計	1,285,227,348	1,205,292,641	1,193,160,805	12,131,836	74,056,687	6,955,754	5,176,082
特 別 会 計	832,279,675	833,891,291	822,133,491	11,757,800	378,353	194,686	11,563,114
公 債 管 理	462,277,854	462,277,814	462,277,814	—			—
自 動 車 税 等 証 紙 徴 収 事 務	4,119,000	3,834,401	3,834,401	—			—
県 営 住 宅 事 業	13,750,899	13,808,970	13,574,427	234,543			234,543
母 子 父 子 寡 婦 福 祉 資 金	532,000	614,777	478,233	136,544			136,544
心 身 障 害 者 扶 養 共 済 事 業	649,337	648,209	647,367	842			842
国 民 健 康 保 険 事 業	336,029,988	337,952,085	327,501,118	10,450,967			10,450,967
中 小 企 業 高 度 化 資 金 等 貸 付 事 業	4,686,900	5,013,369	4,654,459	358,910			358,910
林 業 改 善 資 金	249,601	249,597	18,092	231,505			231,505
沿 岸 漁 業 改 善 資 金	190,000	207,102	71,518	135,584			135,584
清 水 港 等 港 湾 整 備 事 業	7,732,946	7,519,701	7,310,796	208,905	378,353	194,686	14,219
物 品 調 達 事 務 等	2,061,150	1,765,266	1,765,266	—			—
合 計	2,117,507,023	2,039,183,932	2,015,294,296	23,889,636	74,435,040	7,150,440	16,739,196

2 一般会計歳入歳出決算額調

(1) 歳 入

科 目(款)	予 算 現 額	調 定 額	収 入 額
1 県 税	470,000,000,000	478,680,151,988	472,984,270,882
2 地方消費税清算金	133,816,000,000	133,816,586,088	133,816,586,088
3 地方譲与税	63,200,000,000	63,193,980,863	63,193,980,863
4 地方特例交付金	5,078,000,000	4,545,710,000	4,545,710,000
5 地方交付税	144,935,314,000	145,888,189,000	145,888,189,000
6 交通安全対策特別交付金	1,000,000,000	1,102,397,000	1,102,397,000
7 分担金及び負担金	4,925,159,000	4,914,826,006	4,914,826,006
8 使用料及び手数料	16,670,684,000	16,567,798,614	16,561,260,110
9 国庫支出金	161,583,927,635	121,275,037,019	121,275,037,019
10 財産収入	3,179,388,000	2,959,796,549	2,938,501,791
11 寄附金	122,580,000	119,738,347	119,738,347
12 繰入金	38,722,575,000	33,057,887,773	33,057,887,773
13 繰越金	12,996,119,365	12,996,119,537	12,996,119,537
14 諸収入	24,695,601,000	25,958,754,955	24,419,383,243
15 県債	204,302,000,000	167,478,753,333	167,478,753,333
合 計	1,285,227,348,000	1,212,555,727,072	1,205,292,640,992

(2) 歳 出

(単位：円、%)

科 目(款)	予 算 現 額	支 出 済 額	翌年度繰越額	不 用 額	予 算 現 額 と 支出済額との比較	予算現額に対する執行率	決算総額中に占める割合
1 議会費	1,957,101,000	1,900,735,989	0	56,365,011	△ 56,365,011	97.12	0.16
2 知事直轄組織費	5,765,092,000	5,508,105,652	0	256,986,348	△ 256,986,348	95.54	0.46
3 危機管理費	9,902,708,000	9,178,595,467	110,883,000	613,229,533	△ 724,112,533	92.69	0.77
4 経営管理費	40,738,732,000	40,159,572,627	0	579,159,373	△ 579,159,373	98.58	3.37
5 くらし・環境費	12,994,884,000	12,432,713,383	290,548,000	271,622,617	△ 562,170,617	95.67	1.04
6 文化・観光費	13,966,189,000	13,266,627,050	139,657,000	559,904,950	△ 699,561,950	94.99	1.11
7 健康福祉費	232,489,961,000	226,869,617,535	2,606,125,000	3,014,218,465	△ 5,620,343,465	97.58	19.01
8 経済産業費	101,429,108,000	81,265,910,415	15,084,765,000	5,078,432,585	△ 20,163,197,585	80.12	6.81
9 交通基盤費	178,235,407,000	124,824,561,729	50,795,201,000	2,615,644,271	△ 53,410,845,271	70.03	10.46
10 警察費	80,034,937,000	79,592,943,488	55,099,000	386,894,512	△ 441,993,512	99.45	6.67
11 教育費	237,568,562,000	235,289,270,660	704,699,000	1,574,592,340	△ 2,279,291,340	99.04	19.72
12 災害対策費	12,321,524,000	5,911,210,696	4,269,710,000	2,140,603,304	△ 6,410,313,304	47.97	0.50
13 公債費	183,207,363,000	183,184,866,576	0	22,496,424	△ 22,496,424	99.99	15.35
14 諸支出金	174,543,000,000	173,776,073,235	0	766,926,765	△ 766,926,765	99.56	14.57
15 予備費	72,780,000	0	0	72,780,000	△ 72,780,000	0.00	0.00
合 計	1,285,227,348,000	1,193,160,804,502	74,056,687,000	18,009,856,498	△ 92,066,543,498	92.84	100.00

(単位：円、%)

不納欠損額	収入未済額	予算現額と 収入済額との比較	予算現額に 対する収入率	決算総額中に 占める割合
590,097,538	5,105,783,568	2,984,270,882	100.63	39.24
0	0	586,088	100.00	11.10
0	0	△ 6,019,137	99.99	5.24
0	0	△ 532,290,000	89.52	0.38
0	0	952,875,000	100.66	12.10
0	0	102,397,000	110.24	0.09
0	0	△ 10,332,994	99.79	0.41
338,219	6,200,285	△ 109,423,890	99.34	1.38
0	0	△ 40,308,890,616	75.05	10.06
0	21,294,758	△ 240,886,209	92.42	0.24
0	0	△ 2,841,653	97.68	0.01
0	0	△ 5,664,687,227	85.37	2.74
0	0	172	100.00	1.08
28,949,788	1,510,421,924	△ 276,217,757	98.88	2.03
0	0	△ 36,823,246,667	81.98	13.90
619,385,545	6,643,700,535	△ 79,934,707,008	93.78	100.00

3 一般会計決算額累年比較

(1) 総 額

(単位：千円)

年 度	予 算 額	収 入 額 A	支 出 額 B	差引 剰余金 (A - B) C	繰越額財源 充 当 額 D	実 質 収 支 C - D
7	1,492,657,510	1,438,442,311	1,416,281,653	22,160,658	13,175,765	8,984,893
8	1,496,219,395	1,445,898,361	1,422,527,639	23,370,722	14,140,536	9,230,186
9	1,466,666,395	1,426,821,459	1,405,298,574	21,522,885	12,794,448	8,728,437
10	1,638,494,127	1,566,671,875	1,546,096,312	20,575,563	11,137,346	9,438,217
11	1,474,375,352	1,406,127,585	1,392,395,549	13,732,036	9,624,078	4,107,958
12	1,428,438,556	1,371,439,525	1,354,066,559	17,372,966	12,444,941	4,928,025
13	1,433,806,225	1,379,608,495	1,362,832,257	16,776,238	10,970,884	5,805,354
14	1,267,960,590	1,223,657,509	1,210,947,433	12,710,076	7,365,993	5,344,083
15	1,214,587,924	1,185,624,826	1,169,287,207	16,337,619	10,376,551	5,961,068
16	1,199,656,800	1,167,232,131	1,155,328,123	11,904,008	5,701,933	6,202,075
17	1,160,445,114	1,132,589,325	1,121,217,977	11,371,348	5,653,033	5,718,315
18	1,162,147,362	1,134,236,205	1,122,126,266	12,109,939	6,247,972	5,861,967
19	1,160,747,029	1,142,810,432	1,132,400,196	10,410,236	4,323,710	6,086,526
20	1,175,815,910	1,143,493,448	1,134,006,866	9,486,582	3,740,657	5,745,925
21	1,263,579,786	1,214,551,102	1,204,018,147	10,532,955	4,879,531	5,653,424
22	1,207,158,352	1,168,526,833	1,154,081,646	14,445,187	8,646,686	5,798,501
23	1,194,105,534	1,149,794,320	1,134,947,536	14,846,784	9,270,141	5,576,643
24	1,216,804,318	1,152,793,203	1,136,004,539	16,788,664	10,815,079	5,973,585
25	1,221,114,045	1,180,372,478	1,157,359,560	23,012,918	11,791,946	11,220,972
26	1,245,679,061	1,196,739,276	1,180,079,132	16,660,144	10,845,555	5,814,589
27	1,259,862,589	1,227,284,063	1,213,589,151	13,694,912	8,038,940	5,655,972
28	1,260,525,951	1,215,978,296	1,201,906,858	14,071,438	8,569,320	5,502,118
29	1,277,153,132	1,227,774,131	1,214,905,347	12,868,784	7,850,787	5,017,997
30	1,249,315,700	1,192,477,791	1,179,481,672	12,996,119	8,018,433	4,977,686
元	1,285,227,348	1,205,292,641	1,193,160,805	12,131,836	6,955,754	5,176,082

(2) 歳入歳出科目別決算額

区 分	科 目	平成 25 年度		平成 26 年度		平成 27 年度	
		決 算 額	構 成 比	決 算 額	構 成 比	決 算 額	構 成 比
歳 入		千円	%	千円	%	千円	%
	県 税	423,214,194	35.85	447,768,940	37.42	488,267,775	39.78
	地方消費税清算金	75,378,075	6.39	91,402,820	7.64	149,569,705	12.19
	地方譲与税	60,685,965	5.14	72,420,446	6.05	65,833,541	5.36
	地方特例交付金	1,645,153	0.14	1,612,169	0.13	1,650,209	0.13
	地方交付税	155,505,691	13.17	155,558,129	13.00	151,525,302	12.35
	交通安全対策特別交付金	1,302,365	0.11	1,163,234	0.10	1,259,807	0.10
	分担金及び負担金	3,389,831	0.29	2,587,611	0.22	2,935,645	0.24
	使用料及び手数料	9,347,809	0.79	12,180,925	1.02	14,631,949	1.19
	国庫支出金	145,461,750	12.32	128,924,997	10.77	127,041,130	10.35
	財産収入	3,590,174	0.31	2,488,486	0.21	3,095,288	0.25
	寄附金	15,105,139	1.28	5,317,511	0.44	107,533	0.01
	繰入金	45,166,818	3.83	39,034,848	3.26	33,841,823	2.76
	繰越金	16,788,665	1.42	23,012,918	1.92	16,660,144	1.36
	諸収入	24,788,165	2.10	27,356,242	2.29	25,242,212	2.06
	県債	198,909,000	16.85	185,910,000	15.53	145,622,000	11.87
	市町たばこ税県交付金	93,684	0.01	0	0.00	0	0.00
合 計 ④	1,180,372,478	100.00	1,196,739,276	100.00	1,227,284,063	100.00	
歳入伸長率25年度=100		100.00		101.39		103.97	
歳 出	議 会 費	1,858,484	0.16	1,966,137	0.16	1,906,662	0.15
	知事直轄組織費	0	0.00	0	0.00	0	0.00
	危機管理費	17,997,487	1.55	6,337,271	0.54	7,769,943	0.64
	経営管理費	36,352,821	3.14	66,117,758	5.60	32,288,948	2.66
	政策企画費 (企画広報費)	19,386,572	1.68	7,981,740	0.68	8,960,596	0.74
	くらし・環境費	8,477,022	0.73	7,544,847	0.64	7,118,196	0.59
	文化・観光費	13,377,726	1.16	12,146,716	1.03	9,182,080	0.76
	健康福祉費	194,383,174	16.79	208,309,753	17.65	223,044,512	18.38
	経済産業費	40,397,562	3.49	35,960,942	3.05	37,805,198	3.12
	交通基盤費	162,605,561	14.05	147,870,278	12.53	132,640,998	10.93
	警察費	74,179,062	6.41	75,679,709	6.41	77,036,209	6.35
	教育費	295,248,335	25.51	302,780,421	25.66	300,159,479	24.73
	災害対策費	4,000,334	0.35	4,161,634	0.35	3,291,221	0.27
	公債費	177,603,195	15.35	179,927,666	15.25	181,206,549	14.93
	諸支出金	111,492,225	9.63	123,294,260	10.45	191,178,560	15.75
	予備費	0	0.00	0	0.00	0	0.00
	合 計 ⑤	1,157,359,560	100.00	1,180,079,132	100.00	1,213,589,151	100.00
歳出伸長率25年度=100		100.00		101.96		104.86	
差引剰余金 ④ - ⑤	23,012,918		16,660,144		13,694,912		

平成 28 年度		平成 29 年度		平成 30 年度		令和元年度	
決 算 額	構成比	決 算 額	構成比	決 算 額	構成比	決 算 額	構成比
千円	%	千円	%	千円	%	千円	%
490,330,810	40.32	498,980,968	40.64	483,849,829	40.58	472,984,271	39.24
134,050,717	11.03	139,798,160	11.39	144,157,581	12.09	133,816,586	11.10
55,345,104	4.55	57,242,378	4.66	64,369,724	5.39	63,193,981	5.24
1,721,312	0.14	1,496,363	0.12	1,711,525	0.14	4,545,710	0.38
159,423,434	13.11	145,634,392	11.86	146,970,460	12.32	145,888,189	12.10
1,227,733	0.10	1,202,934	0.10	1,133,498	0.10	1,102,397	0.09
3,609,739	0.30	3,625,787	0.30	3,677,713	0.31	4,914,826	0.41
16,973,386	1.40	16,859,923	1.37	16,558,108	1.39	16,561,260	1.38
126,001,857	10.36	113,361,249	9.23	107,764,076	9.03	121,275,037	10.06
1,968,925	0.16	1,847,818	0.15	2,691,130	0.23	2,938,502	0.24
170,134	0.01	140,132	0.01	115,207	0.01	119,738	0.01
41,936,609	3.45	30,878,984	2.52	16,549,587	1.39	33,057,888	2.74
13,694,913	1.13	14,071,438	1.15	12,868,783	1.08	12,996,120	1.08
22,333,223	1.84	22,736,605	1.85	25,178,671	2.11	24,419,383	2.03
147,190,400	12.10	179,897,000	14.65	164,881,900	13.83	167,478,753	13.90
0	0.00	0	0.00	0	0.00	0	0.00
1,215,978,296	100.00	1,227,774,131	100.00	1,192,477,791	100.00	1,205,292,641	100.00
	103.02		104.02		101.03		102.11
1,924,738	0.15	1,897,787	0.16	1,894,241	0.16	1,900,736	0.16
0	0.00	0	0.00	13,629,146	1.16	5,508,106	0.46
5,830,170	0.48	6,330,786	0.52	9,784,953	0.83	9,178,595	0.77
32,273,709	2.69	58,921,898	4.85	30,022,674	2.55	40,159,573	3.37
11,031,320	0.92	0	0.00	0	0.00	0	0.00
8,055,012	0.67	9,279,192	0.76	8,508,879	0.72	12,432,713	1.04
11,607,891	0.97	14,983,041	1.23	16,516,999	1.40	13,266,627	1.11
222,080,432	18.48	230,447,032	18.97	223,899,851	18.98	226,869,618	19.01
41,398,049	3.44	48,566,562	4.00	66,365,929	5.63	81,265,910	6.81
122,902,554	10.23	129,682,711	10.68	115,219,068	9.77	124,824,562	10.46
77,238,518	6.43	77,371,506	6.37	79,428,507	6.73	79,592,943	6.67
305,297,790	25.40	241,257,224	19.86	239,447,474	20.30	235,289,271	19.72
2,000,111	0.17	1,252,092	0.10	3,279,487	0.28	5,911,211	0.50
184,777,872	15.37	184,928,338	15.22	184,168,806	15.61	183,184,867	15.35
175,488,692	14.60	209,987,178	17.28	187,315,657	15.88	173,776,073	14.57
0	0.00	0	0.00	0	0.00	0	0.00
1,201,906,858	100.00	1,214,905,347	100.00	1,179,481,672	100.00	1,193,160,805	100.00
	103.85		104.97		101.91		103.09
14,071,438		12,868,784		12,996,119		12,131,836	

第2 県財政等の予算及び決算に関する調

1 県税総額累年比較

年度	予 算 額 A	調 定 額 B	収 入 額 C	収 入 率		収入額の 比 較 対 前 年	収 入 額 の 歳 入 決 算 に 占 め る 割 合	
				対 予 算 C / A	対 調 定 C / B		本 県	全 国
	千円	千円	千円	%	%	%	%	%
44	60,990,000	64,102,308	61,534,374	100.9	96.0	120.6	48.6	37.2
45	72,600,000	76,718,599	73,726,116	101.6	96.1	119.8	49.5	37.1
46	80,000,000	83,547,970	80,640,450	100.8	96.5	109.4	46.2	34.8
47	88,400,000	93,779,941	90,134,661	102.0	96.1	111.8	41.9	32.6
48	114,000,000	123,565,632	118,853,418	104.3	96.2	131.9	48.2	37.0
49	140,500,000	146,964,341	141,911,751	101.0	96.6	119.4	44.0	35.4
50	121,751,000	127,056,903	122,401,099	100.5	96.3	86.3	37.0	29.6
51	141,000,000	150,003,714	144,369,736	102.4	96.2	117.9	38.3	31.1
52	166,000,000	172,367,248	167,034,740	100.6	96.9	115.7	38.1	30.7
53	174,000,000	184,352,737	177,709,385	102.1	96.4	106.4	35.5	29.5
54	215,000,000	225,007,307	219,256,944	102.0	97.4	123.4	38.4	31.3
55	245,800,000	255,361,816	249,936,765	101.3	97.5	113.5	41.3	32.7
56	259,320,000	268,572,736	260,917,984	100.6	97.1	104.8	41.2	32.7
57	275,000,000	286,738,160	278,599,382	101.3	97.2	106.8	40.6	33.2
58	280,000,000	294,209,671	285,009,097	101.8	96.9	102.3	40.6	33.7
59	310,000,000	321,466,322	311,753,590	100.6	97.0	109.4	45.2	36.0
60	335,000,000	347,562,913	336,451,774	100.4	96.8	107.9	46.9	36.9
61	343,500,000	356,676,913	344,318,839	100.2	96.5	102.3	46.4	36.8
62	383,400,000	398,923,082	385,372,436	100.5	96.6	111.9	47.2	38.3
63	445,500,000	460,304,433	446,067,973	100.1	96.9	115.7	50.9	41.8
H元	449,000,000	463,942,276	450,556,782	100.3	97.1	101.0	47.0	40.9
2	501,000,000	516,371,267	502,626,251	100.3	97.3	111.6	47.5	40.0
3	524,000,000	541,168,554	525,681,216	100.3	97.1	104.6	48.0	39.3
4	493,000,000	511,153,703	494,194,710	100.2	96.7	94.0	42.8	34.6
5	449,000,000	469,038,462	449,528,274	100.1	95.8	91.0	36.2	31.2
6	451,000,000	473,497,737	453,410,100	100.5	95.8	100.9	35.3	30.1
7	461,000,000	482,992,831	463,042,457	100.4	95.9	102.1	34.9	29.3
8	473,000,000	494,313,452	474,191,587	100.3	95.9	102.4	35.4	31.0
9	504,500,000	520,632,658	505,958,606	100.3	97.2	106.7	38.5	31.9
10	471,000,000	487,943,133	473,318,711	100.5	97.0	93.5	32.8	31.1
11	444,000,000	464,390,122	449,209,430	101.2	96.7	94.9	32.0	29.8
12	476,000,000	497,579,309	480,370,988	100.9	96.5	106.9	35.0	32.1
13	465,100,000	483,563,426	467,638,977	100.5	96.7	97.3	33.9	32.3
14	417,000,000	434,008,599	417,604,850	100.1	96.2	89.3	34.1	30.2
15	423,200,000	440,721,644	425,358,491	100.5	96.5	101.9	35.9	31.0
16	433,500,000	452,566,818	437,669,525	101.0	96.7	102.9	37.5	33.3
17	455,000,000	471,185,945	456,541,993	100.3	96.9	104.3	40.3	35.2
18	486,000,000	502,891,205	488,150,381	100.4	97.1	106.9	43.0	37.9
19	566,400,000	584,108,190	566,904,890	100.1	97.1	116.1	49.6	43.1
20	540,200,000	560,029,312	541,183,413	100.2	96.6	95.5	47.3	41.7
21	412,500,000	438,305,033	417,802,239	101.3	95.3	77.2	34.4	32.4
22	396,000,000	422,568,844	401,697,415	101.4	95.1	96.1	34.4	31.8
23	395,300,000	417,652,392	397,862,450	100.6	95.3	99.0	34.6	30.2
24	402,400,000	423,282,627	406,286,459	101.0	96.0	102.1	35.2	31.6
25	419,700,000	437,922,148	423,214,195	100.8	96.6	104.2	35.9	32.6
26	446,100,000	460,245,775	447,768,940	100.4	97.3	105.8	37.4	34.4
27	484,700,000	498,880,835	488,267,775	100.7	97.9	109.0	39.8	38.7
28	488,200,000	499,309,720	490,330,810	100.4	98.2	100.4	40.3	39.2
29	495,600,000	506,558,307	498,980,968	100.7	98.5	101.8	40.6	40.4
30	483,600,000	490,230,679	483,849,829	100.1	98.7	97.0	40.6	40.9
R元	470,000,000	478,680,152	472,984,271	100.6	98.8	97.8	39.2	—
2	472,400,000	—	—	—	—	—	—	—

(注) 令和2年度予算は、10月現計予算額を記載した。
 全国の数値は令和2年度「地方税に関する参考計数資料」による。

2 県税等の税目別実績調

区分	科 目	平成 25 年度		平成 26 年度		平成 27 年度			
		税 額	伸 長 率	税 額	伸 長 率	税 額	伸 長 率		
		千円	%	千円	%	千円	%		
県	調	県 民 税	個人	149,008,421	100.4	147,917,660	99.3	147,805,678	99.9
			法人	20,262,009	100.7	25,455,986	125.6	20,055,051	78.8
			利子割	2,470,020	88.2	2,336,481	94.6	2,136,866	91.5
			配当割	3,622,745	187.7	6,717,934	185.4	5,144,190	76.6
			株式等譲渡所得割	6,328,141	1221.5	4,144,040	65.5	5,448,041	131.5
		事 業 税	個人	5,614,594	100.2	5,582,137	99.4	5,726,029	102.6
			法人	84,892,164	112.4	100,506,693	118.4	108,099,655	107.6
			譲渡割	40,796,917	101.8	42,092,854	103.2	73,714,458	175.1
			貨物割	7,728,020	111.7	13,230,390	171.2	16,202,944	122.5
			地方消費税	10,917,400	101.7	11,176,063	102.4	10,835,744	97.0
	定	不動産取得税	4,863,843	59.0	4,353,517	89.5	4,272,296	98.1	
		県たばこ税	2,714,265	96.4	2,646,850	97.5	2,624,897	99.2	
		ゴルフ場利用税	57,260,879	98.6	56,019,315	97.8	55,186,328	98.5	
		自動車税	自動車税(～2019.9)	—	—	—	—	—	—
			環境性能割	—	—	—	—	—	—
		種別割	—	—	—	—	—	—	
		鉦 区 税	3,888	94.6	3,854	99.1	3,876	100.6	
		固定資産税	—	—	—	—	—	—	
		核燃料税	—	—	—	—	930,312	皆増	
		自動車取得税(～2019.9)	6,291,564	84.7	2,654,399	42.2	4,487,346	169.1	
軽油引取税	35,079,829	103.4	35,342,301	100.7	36,163,419	102.3			
狩 猟 税	67,378	97.8	65,230	96.8	43,705	67.0			
旧法による税(特別地方消費税)	71	100.0	71	100.0	—	皆減			
計	437,922,148	103.5	460,245,775	105.1	498,880,835	108.4			
税	収	県 民 税	個人	136,896,672	101.6	137,564,165	100.5	138,837,425	100.9
			法人	20,152,650	100.8	25,359,160	125.8	19,980,408	78.8
			利子割	2,470,020	88.2	2,336,481	94.6	2,136,866	91.5
			配当割	3,622,745	187.7	6,717,934	185.4	5,144,190	76.6
			株式等譲渡所得割	6,328,141	1221.5	4,144,040	65.5	5,448,041	131.5
		事 業 税	個人	5,241,436	101.8	5,289,202	100.9	5,520,467	104.4
			法人	84,711,178	112.4	100,355,755	118.5	107,991,101	107.6
			譲渡割	40,796,917	101.8	42,092,854	103.2	73,714,458	175.1
			貨物割	7,728,020	111.7	13,230,390	171.2	16,202,944	122.5
			地方消費税	10,450,944	102.1	10,745,645	102.8	10,502,191	97.7
	入	不動産取得税	4,863,837	59.0	4,353,511	89.5	4,272,296	98.1	
		県たばこ税	2,707,923	96.4	2,639,558	97.5	2,618,554	99.2	
		ゴルフ場利用税	55,964,058	99.1	54,961,865	98.2	54,358,275	98.9	
		自動車税	自動車税(～2019.9)	—	—	—	—	—	—
			環境性能割	—	—	—	—	—	—
		種別割	—	—	—	—	—	—	
		鉦 区 税	3,888	94.6	3,854	99.1	3,876	100.6	
		固定資産税	—	—	—	—	—	—	
		核燃料税	—	—	—	—	930,312	皆増	
		自動車取得税(～2019.9)	6,291,564	84.7	2,654,399	42.2	4,487,346	169.1	
軽油引取税	34,916,824	103.9	35,254,897	101.0	36,075,320	102.3			
狩 猟 税	67,378	97.8	65,230	96.8	43,705	67.0			
旧法による税(特別地方消費税)	—	—	—	—	—	—			
計	423,214,195	104.2	447,768,940	105.8	488,267,775	109.0			
収 入 率	96.64%	—	97.29%	—	97.87%	—			
地方譲与税	地方法人特別譲与税	57,844,606	120.9	69,806,079	120.7	63,009,954	90.3		
	地方揮発油譲与税	2,639,018	98.0	2,422,853	91.8	2,624,754	108.3		
	石油ガス譲与税	192,898	96.1	175,987	91.2	177,274	100.7		
	自動車重量譲与税	—	—	—	—	—	—		
	地方道路譲与税	0.1	0.4	0.1	192.7	0.1	104.7		
	森林環境譲与税	—	—	—	—	—	—		
	航空機燃料譲与税	9,443	115.8	15,527	164.4	21,559	138.8		
計	60,685,965	119.6	72,420,446	119.3	65,833,541	90.9			

(注) 1 伸長率は前年に対するものである。
 2 旧法による税は、旧料理飲食等消費税及び旧特別地方消費税である。

平成 28 年度		平成 29 年度		平成 30 年度		令和元年度	
税 額	伸長率	税 額	伸長率	税 額	伸長率	税 額	伸長率
千円	%	千円	%	千円	%	千円	%
147,061,456	99.5	146,959,029	99.9	122,491,261	83.4	119,031,140	97.2
16,637,518	83.0	17,961,437	108.0	19,762,185	110.0	17,956,196	90.9
1,318,433	61.7	1,818,800	138.0	1,778,700	97.8	837,125	47.1
3,169,800	61.6	4,458,869	140.7	3,468,265	77.8	4,027,975	116.1
2,407,820	44.2	5,229,235	217.2	3,464,713	66.3	2,721,034	78.5
5,722,301	99.9	5,769,546	100.8	5,895,179	102.2	6,106,590	103.6
120,675,166	111.6	119,967,181	99.4	128,872,010	107.4	126,300,753	98.0
72,608,650	98.5	71,701,494	98.8	69,852,860	97.4	69,608,326	99.6
13,685,048	84.5	14,368,489	105.0	15,860,283	110.4	16,539,282	104.3
11,795,696	108.9	11,505,645	97.5	11,191,787	97.3	10,263,692	91.7
4,140,761	96.9	3,885,290	93.8	3,813,303	98.1	3,849,248	100.9
2,597,024	98.9	2,516,435	96.9	2,423,441	96.3	2,382,174	98.3
54,543,464	98.8	54,555,061	100.0	54,692,967	100.3	53,872,356	98.5
—	—	—	—	—	—	1,460,938	皆増
—	—	—	—	—	—	396,132	皆増
3,909	100.8	3,929	100.5	3,931	100.1	4,049	103.0
—	—	—	—	—	—	—	—
1,240,416	133.3	1,240,416	100.0	1,240,416	100.0	1,240,416	100.0
4,759,996	106.1	6,353,807	133.5	6,703,591	105.5	3,472,936	51.8
36,900,349	102.0	38,221,366	103.6	38,677,121	101.2	38,571,313	99.7
41,916	95.9	42,278	100.9	38,666	91.5	38,477	99.5
—	—	—	—	—	—	—	—
499,309,720	100.1	506,558,307	101.5	490,230,679	96.8	478,680,152	97.6
139,509,648	100.5	140,537,401	100.7	117,139,624	83.4	114,387,184	97.7
16,572,086	82.9	17,909,811	108.1	19,713,421	110.1	17,907,339	90.8
1,318,433	61.7	1,818,800	138.0	1,778,700	97.8	837,125	47.1
3,169,800	61.6	4,458,869	140.7	3,468,265	77.8	4,027,975	116.1
2,407,820	44.2	5,229,235	217.2	3,464,713	66.3	2,721,034	78.5
5,546,088	100.5	5,628,639	101.5	5,775,724	102.6	5,955,090	103.1
120,573,244	111.7	119,891,179	99.4	128,777,904	107.4	126,136,555	97.9
72,608,650	98.5	71,701,494	98.8	69,852,860	97.4	69,608,326	99.6
13,685,048	84.5	14,368,489	105.0	15,860,283	110.4	16,539,282	104.3
11,489,775	109.4	11,267,691	98.1	10,948,456	97.2	10,045,903	91.8
4,140,761	96.9	3,885,290	93.8	3,813,303	98.1	3,849,247	100.9
2,597,024	99.2	2,516,435	96.9	2,423,441	96.3	2,382,174	98.3
53,853,548	99.1	53,991,133	100.3	54,253,984	100.5	53,490,659	98.6
—	—	—	—	—	—	1,460,938	皆増
—	—	—	—	—	—	396,132	皆増
3,909	100.8	3,929	100.5	3,931	100.1	4,049	103.0
—	—	—	—	—	—	—	—
1,240,416	133.3	1,240,416	100.0	1,240,416	100.0	1,240,416	100.0
4,759,996	106.1	6,353,807	133.5	6,703,591	105.5	3,472,936	51.8
36,812,650	102.0	38,136,072	103.6	38,592,547	101.2	38,483,430	99.7
41,916	95.9	42,278	100.9	38,666	91.5	38,477	99.5
—	—	—	—	—	—	—	—
490,330,810	100.4	498,980,968	101.8	483,849,829	97.0	472,984,271	97.8
98.20%	—	98.50%	—	98.70%	—	98.81%	—
52,661,374	83.6	54,600,216	103.7	61,741,348	113.1	60,444,661	97.9
2,495,756	95.1	2,469,572	99.0	2,470,841	100.1	2,195,146	88.8
160,861	90.7	145,604	90.5	129,492	88.9	111,644	86.2
—	—	—	—	—	—	293,586	皆増
0.0	—	0.0	—	0.0	—	0.9	—
—	—	—	—	—	—	119,967	皆増
27,113	125.8	26,986	99.5	28,043	103.9	28,976	103.3
55,345,104	84.1	57,242,378	103.4	64,369,724	112.5	63,193,981	98.2

3 財務事務所別収入実績調

事 務 所	平成 25 年 度		平成 26 年 度		平成 27 年 度	
	収 入 額	収 入 率	収 入 額	収 入 率	収 入 額	収 入 率
	千円	%	千円	%	千円	%
下 田	3,300,072	92.7	3,425,647	94.1	3,321,874	95.0
熱 海	5,086,443	83.6	5,330,746	86.3	5,055,465	87.1
沼 津	74,914,505	96.3	79,799,197	97.0	81,428,653	97.4
富 士	21,978,356	93.2	22,192,431	94.1	21,691,987	94.8
静 岡	131,482,183	98.2	134,328,317	98.6	138,804,730	98.9
藤 枝	24,066,303	94.9	23,915,232	95.1	23,757,319	95.6
磐 田	25,040,697	92.9	24,888,437	94.1	26,100,590	95.2
浜 松	88,820,698	96.4	98,565,689	97.2	98,189,754	97.6
本 庁	48,524,938	100.0	55,323,244	100.0	89,917,402	100.0
県 計	423,214,195	96.6	447,768,940	97.3	488,267,775	97.9

4 税目別決算額構成比の推移

(単位：%)

年 度		25	26	27	28	29	30	R1
県	税	100.0	100.0	100.0	100.0	100.0	100.0	100.0
普 通	税	99.9	99.9	99.9	99.9	99.9	99.9	99.9
県 民 税	{ 個 人	32.3	30.6	28.3	28.4	28.1	24.1	24.2
	{ 法 人	4.8	5.7	4.1	3.4	3.6	4.2	3.8
	{ 利 子 割 配 当 割 株式等譲渡所得割	0.6	0.5	0.4	0.3	0.4	0.4	0.2
事 業 税	{ 個 人	1.2	1.2	1.1	1.1	1.1	1.2	1.3
	{ 法 人	20.0	22.4	22.1	24.6	24.0	27.2	26.7
地 方 消 費 税	{ 譲 渡 割	9.6	9.4	15.1	14.8	14.4	14.8	14.7
	{ 貨 物 割	1.8	3.0	3.3	2.8	2.9	3.3	3.5
不 動 産 取 得 税		2.5	2.4	2.2	2.3	2.3	3.4	2.1
県 た ば こ 税		1.1	1.0	0.9	0.8	0.8	0.8	0.8
ゴ ル フ 場 利 用 税		0.6	0.6	0.5	0.5	0.5	0.5	0.5
自 動 車 取 得 (~ 2019. 9)		1.5	0.6	0.9	1.0	1.3	1.4	0.7
軽 油 引 取 税		8.3	7.9	7.4	7.5	7.6	8.2	8.1
自 動 車 税	{ 自動車税 (~ 2019. 9)	13.2	12.3	11.1	11.0	10.8	11.5	11.3
	{ 環 境 性 能 割 種 別 割	—	—	—	—	—	—	0.3
鉦 区 税		0.0	0.0	0.0	0.0	0.0	0.0	0.0
固 定 資 産 税		—	—	—	—	—	—	—
核 燃 料 税		0.0	0.0	0.2	0.3	0.2	0.2	0.3
目 的 税		0.0	0.0	0.0	0.0	0.0	0.0	0.0
狩 猟 税		0.0	0.0	0.0	0.0	0.0	0.0	0.0
旧法による税(軽油引取税)		0.0	0.0	0.0	0.0	0.0	0.0	0.0
地 方 譲 与 税		100.0	100.0	100.0	100.0	100.0	100.0	100.0
地 方 法 人 特 別 譲 与 税		95.3	96.4	95.7	95.2	95.4	97.7	95.6
地 方 揮 発 油 譲 与 税		4.3	3.4	4.0	4.5	4.3	3.9	3.5
石 油 ガ ス 譲 与 税		0.4	0.2	0.3	0.3	0.3	0.3	0.2
自 動 車 重 量 譲 与 税		—	—	—	—	—	—	0.5
地 方 道 路 譲 与 税		0.0	0.0	0.0	—	—	—	0.0
森 林 環 境 譲 与 税		—	—	—	—	—	—	0.2
航 空 機 燃 料 譲 与 税		0.0	0.0	0.0	0.0	0.0	0.0	0.0

平成 28 年度		平成 29 年度		平成 30 年度		令和元年度	
収 入 額	収 入 率	収 入 額	収 入 率	収 入 額	収 入 率	収 入 額	収 入 率
千円	%	千円	%	千円	%	千円	%
3,367,383	96.1	3,294,378	96.6	3,333,861	97.2	3,120,033	97.4
5,226,178	88.8	5,198,733	90.5	5,408,775	92.3	5,348,194	93.4
82,881,796	97.8	84,639,174	98.1	86,717,660	98.3	83,971,941	98.4
21,779,234	95.7	22,023,575	96.6	22,145,059	97.0	22,191,706	97.2
139,273,446	99.2	139,191,458	99.3	129,401,194	99.5	126,468,725	99.5
24,010,789	96.0	23,869,853	96.5	24,206,469	96.9	24,240,003	97.3
26,798,426	95.9	27,088,033	96.6	26,895,903	96.9	27,433,471	97.2
100,699,864	98.1	107,605,782	98.4	100,027,765	98.7	94,062,589	98.8
86,293,698	100.0	86,069,983	100.0	85,713,143	100.0	86,147,608	100.0
490,330,810	98.2	498,980,968	98.5	483,849,829	98.7	472,984,271	98.8

第3 県税等の調定・収入に関する調

第3 県税等の調定・収入に関する調

1 県税及び地方譲与税の決算額調

(1) 税目別（総額）

区 分	予 算 額			調 定			
	現年課税分	滞納繰越分	計	現年課税分		滞納繰越分	
				税 額	件 数	税 額	件 数
	千円	千円	千円	円	件	円	件
県 税	468,200,000	1,800,000	470,000,000	473,077,833,103	2,028,798	5,602,318,885	14,548
県 民 税	136,600,000	1,594,000	138,194,000	139,702,982,104	135,725	4,870,487,029	1,503
個 人	112,482,000	1,583,000	114,065,000	114,199,479,818	—	4,831,659,992	—
法 人	16,614,000	11,000	16,625,000	17,917,368,600	113,236	38,827,037	1,503
利 子 割	913,000	—	913,000	837,124,715	13,043	—	—
配 当 割	3,951,000	—	3,951,000	4,027,975,134	8,797	—	—
株式等譲渡割	2,640,000	—	2,640,000	2,721,033,837	649	—	—
事 業 税	130,246,000	57,000	130,303,000	132,231,663,000	128,703	175,679,359	1,724
個 人	5,890,000	38,000	5,928,000	6,003,658,400	70,893	102,931,363	1,303
法 人	124,356,000	19,000	124,375,000	126,228,004,600	57,810	72,747,996	421
地 方 消 費 税	86,576,000	—	86,576,000	86,147,608,097	—	—	—
譲 渡 割	68,966,000	—	68,966,000	69,608,325,741	—	—	—
貨 物 割	17,610,000	—	17,610,000	16,539,282,356	—	—	—
不 動 産 取 得 税	9,969,000	35,000	10,004,000	10,139,223,300	41,652	124,468,899	842
県 た ば こ 税	3,775,000	—	3,775,000	3,849,248,263	1,266	—	—
ゴ ル フ 場 利 用 税	2,375,000	—	2,375,000	2,382,174,150	1,133	—	—
軽 油 引 取 税	38,653,000	—	38,653,000	38,486,738,560	3,544	—	—
自動車税環境性能割	1,492,000	—	1,492,000	1,460,937,700	34,434	—	—
自動車税種別割	53,759,000	114,000	53,873,000	53,921,379,029	1,631,705	347,109,648	10,463
鉦 区 税	4,000	—	4,000	4,049,400	55	—	—
核 燃 料 税	1,240,000	—	1,240,000	1,240,416,000	4	—	—
狩 猟 税	38,000	—	38,000	38,477,100	5,201	—	—
旧 法 に よ る 税	3,473,000	—	3,473,000	3,472,936,400	45,376	84,573,950	16
自動車取得税	3,473,000	—	3,473,000	3,472,936,400	45,376	—	—
軽油引取税	—	—	—	—	—	84,573,950	16
地 方 譲 与 税	63,200,000	—	63,200,000	63,193,980,863	—	—	—
地方法人特別譲与税	60,413,000	—	60,413,000	60,444,661,000	—	—	—
地方揮発油譲与税	2,210,000	—	2,210,000	2,195,146,000	—	—	—
石油ガス譲与税	114,000	—	114,000	111,644,000	—	—	—
自動車重量譲与税	315,000	—	315,000	293,586,000	—	—	—
地方道路譲与税	1,000	—	1,000	863	—	—	—
森林環境贈与税	120,000	—	120,000	119,967,000	—	—	—
航空機燃料譲与税	27,000	—	27,000	28,976,000	—	—	—

(参考)

地方法人特別税	—	—	—	—	—	—	—
---------	---	---	---	---	---	---	---

額		収 入				額	
計		現 年 課 税 分		滞 納 繰 越 分		計	
税 額	件 数	税 額	件 数	税 額	件 数	税 額	件 数
円	件	円	件	円	件	円	件
478,680,151,988	2,043,346	471,188,569,646	2,022,033	1,795,701,236	4,302	472,984,270,882	2,026,335
144,573,469,133	137,228	138,293,322,623	135,049	1,587,333,579	451	139,880,656,202	135,500
119,031,139,810	—	112,811,888,112	—	1,575,295,405	—	114,387,183,517	—
17,956,195,637	114,739	17,895,300,825	112,560	12,038,174	451	17,907,338,999	113,011
837,124,715	13,043	837,124,715	13,043			837,124,715	13,043
4,027,975,134	8,797	4,027,975,134	8,797			4,027,975,134	8,797
2,721,033,837	649	2,721,033,837	649			2,721,033,837	649
132,407,342,359	130,427	132,029,206,912	127,596	62,438,356	636	132,091,645,268	128,232
6,106,589,763	72,196	5,914,057,980	70,057	41,032,084	496	5,955,090,064	70,553
126,300,752,596	58,231	126,115,148,932	57,539	21,406,272	140	126,136,555,204	57,679
86,147,608,097	—	86,147,608,097	—			86,147,608,097	—
69,608,325,741	—	69,608,325,741	—			69,608,325,741	—
16,539,282,356	—	16,539,282,356	—			16,539,282,356	—
10,263,692,199	42,494	10,004,088,822	40,648	41,814,063	351	10,045,902,885	40,999
3,849,248,263	1,266	3,849,246,124	1,260			3,849,246,124	1,260
2,382,174,150	1,133	2,382,174,150	1,133			2,382,174,150	1,133
38,486,738,560	3,544	38,483,309,855	3,539			38,483,309,855	3,539
1,460,937,700	34,434	1,460,937,700	34,434			1,460,937,700	34,434
54,268,488,677	1,642,168	53,782,796,463	1,627,738	103,995,238	2,863	53,886,791,701	1,630,601
4,049,400	55	4,049,400	55			4,049,400	55
1,240,416,000	4	1,240,416,000	4			1,240,416,000	4
38,477,100	5,201	38,477,100	5,201			38,477,100	5,201
3,557,510,350	45,392	3,472,936,400	45,376	120,000	1	3,473,056,400	45,377
3,472,936,400	45,376	3,472,936,400	45,376			3,472,936,400	45,376
84,573,950	16			120,000	1	120,000	1
63,193,980,863	—	63,193,980,863	—	—	—	63,193,980,863	—
60,444,661,000	—	60,444,661,000	—	—	—	60,444,661,000	—
2,195,146,000	—	2,195,146,000	—	—	—	2,195,146,000	—
111,644,000	—	111,644,000	—	—	—	111,644,000	—
293,586,000	—	293,586,000	—	—	—	293,586,000	—
863	—	863	—	—	—	863	—
119,967,000	—	119,967,000	—	—	—	119,967,000	—
28,976,000	—	28,976,000	—	—	—	28,976,000	—
60,596,358,213	56,573	—	—	—	—	60,522,027,113	56,032

区 分	不 納 欠 損 額						収	
	現 年 課 税 分		滞 納 繰 越 分		計		現 年 課 税 分	
	税 額	件 数	税 額	件 数	税 額	件 数	税 額	件 数
県 税	円	件	円	件	円	件	円	件
	22,796,665	57	567,300,873	2,708	590,097,538	2,765	1,866,466,792	6,708
県 民 税	9,787,923	13	472,980,932	276	482,768,855	289	1,399,871,558	663
個 人	8,299,220	—	466,632,487	—	474,931,707	—	1,379,292,486	—
法 人	1,488,703	13	6,348,445	276	7,837,148	289	20,579,072	663
利 子 割 配 当 割 株 式 等 譲 渡 割								
事 業 税	12,194,600	5	21,165,828	255	33,360,428	260	190,261,488	1,102
個 人	5,200	1	13,941,398	196	13,946,598	197	89,595,220	835
法 人	12,189,400	4	7,224,430	59	19,413,830	63	100,666,268	267
地 方 消 費 税 譲 渡 割 貨 物 割								
不 動 産 取 得 税			9,622,744	74	9,622,744	74	135,134,478	1,004
県 た ば こ 税							2,139	6
ゴ ル フ 場 利 用 税								
軽 油 引 取 税							3,428,705	5
自 動 車 税 環 境 性 能 割 自 動 車 税 種 別 割	814,142	39	63,531,369	2,103	64,345,511	2,142	137,768,424	3,928
鉦 区 税 核 燃 料 税 狩 猟 税								
旧 法 に よ る 税 自 動 車 取 得 税 軽 油 引 取 税								
地 方 譲 与 税	—	—	—	—	—	—	—	—
地 方 法 人 特 別 譲 与 税	—	—	—	—	—	—	—	—
地 方 揮 発 油 譲 与 税	—	—	—	—	—	—	—	—
石 油 ガ ス 譲 与 税	—	—	—	—	—	—	—	—
自 動 車 重 量 譲 与 税	—	—	—	—	—	—	—	—
地 方 道 路 譲 与 税	—	—	—	—	—	—	—	—
森 林 環 境 贈 与 税	—	—	—	—	—	—	—	—
航 空 機 燃 料 譲 与 税	—	—	—	—	—	—	—	—

地 方 法 人 特 別 税	—	—	—	—	8,984,805	61	—	—
---------------	---	---	---	---	-----------	----	---	---

入 未 済 額				収 入 率						収 入 構 成 比
滞 納 繰 越 分		計		対 予 算			対 調 定			
税 額	件 数	税 額	件 数	現年分	滞繰分	計	現年分	滞繰分	計	
円	件	円	件	%	%	%	%	%	%	%
3,239,316,776	7,538	5,105,783,568	14,246	100.6	99.8	100.6	99.6	32.1	98.8	100.0
2,810,172,518	776	4,210,044,076	1,439	101.2	99.6	101.2	99.0	32.6	96.8	29.6
2,789,732,100	—	4,169,024,586	—	100.3	99.5	100.3	98.8	32.6	96.1	24.2
20,440,418	776	41,019,490	1,439	107.7	109.4	107.7	99.9	31.0	99.7	3.8
				91.7	—	91.7	100.0	—	100.0	0.2
				—	—	—	100.0	—	100.0	0.9
				—	—	—	100.0	—	100.0	0.6
92,075,175	833	282,336,663	1,935	101.4	109.5	101.4	99.8	35.5	99.8	27.9
47,957,881	611	137,553,101	1,446	100.4	108.0	100.5	98.5	39.9	97.5	1.3
44,117,294	222	144,783,562	489	101.4	112.7	101.4	99.9	29.4	99.9	26.7
				99.5	—	99.5	100.0	—	100.0	18.2
				100.9	—	100.9	100.0	—	100.0	14.7
				93.9	—	93.9	100.0	—	100.0	3.5
73,032,092	417	208,166,570	1,421	100.4	119.5	100.4	98.7	33.6	97.9	2.1
		2,139	6	102.0	—	102.0	100.0	—	100.0	0.8
				100.3	—	100.3	100.0	—	100.0	0.5
		3,428,705	5	99.6	—	99.6	100.0	—	100.0	8.1
				97.9	—	97.9	100.0	—	100.0	0.3
179,583,041	5,497	317,351,465	9,425	100.0	91.2	100.0	99.7	30.0	99.3	11.4
				101.2	—	101.2	100.0	—	100.0	0.0
				100.0	—	100.0	100.0	—	100.0	0.3
				101.3	—	101.3	100.0	—	100.0	0.0
84,453,950	15	84,453,950	15	100.0	—	100.0	100.0	0.1	97.6	0.7
				100.0	—	100.0	100.0	—	100.0	0.7
84,453,950	15	84,453,950	15	—	—	—	—	0.1	0.1	0.0
—	—	—	—	100.0	—	100.0	100.0	—	100.0	100.0
—	—	—	—	100.1	—	100.1	100.0	—	100.0	95.6
—	—	—	—	99.3	—	99.3	100.0	—	100.0	3.5
—	—	—	—	97.9	—	97.9	100.0	—	100.0	0.2
—	—	—	—	93.2	—	93.2	100.0	—	100.0	0.5
—	—	—	—	0.1	—	0.1	100.0	—	100.0	0.0
—	—	—	—	100.0	—	100.0	100.0	—	100.0	0.2
—	—	—	—	107.3	—	107.3	100.0	—	100.0	0.0

—	—	65,346,295	480	—	—	—	—	—	99.9	—
---	---	------------	-----	---	---	---	---	---	------	---

(2) 財務事務所別（総額）

事務所	区分	調定額		収入額	
		税額	件数	税額	件数
下田	現	円 3,120,196,358	件 24,246	円 3,089,850,176	件 24,163
	滞	84,426,078	146	30,183,188	52
	計	3,204,622,436	24,392	3,120,033,364	24,215
熱海	現	5,347,103,454	37,531	5,248,287,293	37,306
	滞	381,633,651	556	99,906,682	175
	計	5,728,737,105	38,087	5,348,193,975	37,481
沼津	現	84,016,499,211	392,828	83,576,605,347	391,168
	滞	1,292,986,088	3,998	395,335,615	1,215
	計	85,309,485,299	396,826	83,971,940,962	392,383
富士	現	22,216,436,767	168,513	21,991,880,005	167,950
	滞	610,433,501	1,351	199,825,607	313
	計	22,826,870,268	169,864	22,191,705,612	168,263
静岡	現	126,530,141,970	497,848	126,244,676,583	496,782
	滞	569,852,061	2,021	224,048,635	694
	計	127,099,994,031	499,869	126,468,725,218	497,476
藤枝	現	24,221,065,947	186,215	24,003,813,937	185,491
	滞	686,136,340	1,363	236,189,193	494
	計	24,907,202,287	187,578	24,240,003,130	185,985
磐田	現	27,436,770,097	200,626	27,176,465,014	199,973
	滞	778,699,536	1,545	257,006,022	378
	計	28,215,469,633	202,171	27,433,471,036	200,351
浜松	現	94,042,011,202	520,991	93,709,383,194	519,200
	滞	1,198,151,630	3,568	353,206,294	981
	計	95,240,162,832	524,559	94,062,589,488	520,181
本庁	現	86,147,608,097		86,147,608,097	
	滞	—	—	—	—
	計	86,147,608,097		86,147,608,097	
県計	現	473,077,833,103	2,028,798	471,188,569,646	2,022,033
	滞	5,602,318,885	14,548	1,795,701,236	4,302
	計	478,680,151,988	2,043,346	472,984,270,882	2,026,335

不 納 欠 損 額		収 入 未 済 額		収 入 率
税 額	件 数	税 額	件 数	
円	件	円	件	%
199,977	1	30,146,205	82	99.0
10,165,951	29	44,076,939	65	35.8
10,365,928	30	74,223,144	147	97.4
1,243,740	0	97,572,421	225	98.2
65,059,177	55	216,667,792	326	26.2
66,302,917	55	314,240,213	551	93.4
1,612,909	5	438,280,955	1,655	99.5
123,869,233	607	773,781,240	2,176	30.6
125,482,142	612	1,212,062,195	3,831	98.4
628,654	7	223,928,108	556	99.0
65,268,647	391	345,339,247	647	32.7
65,897,301	398	569,267,355	1,203	97.2
2,282,468	10	283,182,919	1,056	99.8
66,361,853	338	279,441,573	989	39.3
68,644,321	348	562,624,492	2,045	99.5
583,674	6	216,668,336	718	99.1
60,575,093	197	389,372,054	672	34.4
61,158,767	203	606,040,390	1,390	97.3
1,073,403	13	259,231,680	640	99.1
52,863,623	346	468,829,891	821	33.0
53,937,026	359	728,061,571	1,461	97.2
15,171,840	15	317,456,168	1,776	99.6
123,137,296	745	721,808,040	1,842	29.5
138,309,136	760	1,039,264,208	3,618	98.8
—	—	—	—	100.0
—	—	—	—	—
—	—	—	—	100.0
22,796,665	57	1,866,466,792	6,708	99.6
567,300,873	2,708	3,239,316,776	7,538	32.1
590,097,538	2,765	5,105,783,568	14,246	98.8

(3) 税目別、財務事務所別

区 分	下 田								
	調 定		収 入		不 納 欠 損		収 入 未 済		収 入 率
	税 額	件 数	税 額	件 数	税 額	件 数	税 額	件 数	
	円	件	円	件	円	件	円	件	%
県 税	3,204,622,436	24,392	3,120,033,364	24,215	10,365,928	30	74,223,144	147	97.4
現 年 課 税 分	3,120,196,358	24,246	3,089,850,176	24,163	199,977	1	30,146,205	82	99.0
普 通 税	3,118,260,958	23,896	3,087,914,776	23,813	199,977	1	30,146,205	82	99.0
県 民 税	1,601,987,333	2,083	1,576,660,164	2,077	156,875		25,170,294	6	98.4
個 人	1,514,731,633		1,489,583,313		156,875	0	24,991,445		98.3
法 人	87,255,700	2,083	87,076,851	2,077	0	0	178,849	6	99.8
利 子 割	0	0			0	0	0	0	
配 当 割	0	0			0	0	0	0	
株 式 等 譲 渡 割	0	0			0	0	0	0	
事 業 税	314,385,800	1,724	314,380,800	1,723			5,000	1	100.0
個 人	66,185,800	1,036	66,180,800	1,035	0	0	5,000	1	100.0
法 人	248,200,000	688	248,200,000	688	0	0			100.0
地 方 消 費 税									
譲 渡 割	0	0			0	0	0	0	
貨 物 割	0	0			0	0	0	0	
不 動 産 取 得 税	108,319,900	1,078	104,485,300	1,042	0	0	3,834,600	36	96.5
県 た ば こ 税	0	0			0	0	0	0	
ゴ ル フ 場 利 用 税	30,109,200	24	30,109,200	24	0	0	0	0	100.0
軽 油 引 取 税	407,019,090	113	407,019,090	113	0	0	0	0	100.0
自 動 車 税 環 境 性 能 割	0	0			0	0	0	0	
自 動 車 税 種 別 割	655,418,035	18,862	654,238,622	18,822	43,102	1	1,136,311	39	99.8
鉦 区 税	1,021,600	12	1,021,600	12	0	0	0	0	100.0
核 燃 料 税	0	0			0	0	0	0	
自 動 車 取 得 税 (旧 法 分)	0	0			0	0	0	0	
目 的 税	1,935,400	350	1,935,400	350					100.0
狩 獵 税	1,935,400	350	1,935,400	350	0	0	0	0	100.0
軽 油 引 取 税 (旧 法 分)	0	0			0	0	0	0	
滞 納 繰 越 分	84,426,078	146	30,183,188	52	10,165,951	29	44,076,939	65	35.8

(参考)

地方法人特別税(合計)	102,200,300	685	102,180,600	679	19,700	6	0	0	100.0
-------------	-------------	-----	-------------	-----	--------	---	---	---	-------

区 分	熱 海								収 入 率
	調 定		収 入		不 納 欠 損		収 入 未 済		
	税 額	件 数	税 額	件 数	税 額	件 数	税 額	件 数	
県 税	円	件	円	件	円	件	円	件	%
現 年 課 税 分	5,728,737,105	38,087	5,348,193,975	37,481	66,302,917	55	314,240,213	551	93.4
普 通 税	5,347,103,454	37,531	5,248,287,293	37,306	1,243,740		97,572,421	225	98.2
県 民 税	3,397,754,054		3,321,959,275		1,243,740		74,551,039		97.8
個 人 法 人 利 子 割 配 当 割 株 式 等 譲 渡 割	3,397,754,054		3,321,959,275		1,243,740		74,551,039		97.8
事 業 税	148,398,400	2,102	147,637,099	2,093			761,301	9	99.5
個 人 法 人	148,398,400	2,102	147,637,099	2,093	0	0	761,301	9	99.5
地 方 消 費 税									
譲 渡 割	0	0			0	0	0	0	
貨 物 割	0	0			0	0	0	0	
不 動 産 取 得 税	726,632,300	4,756	707,360,994	4,628	0	0	19,271,306	128	97.3
県 た ば こ 税	0	0			0	0	0	0	
ゴ ル フ 場 利 用 税	0	0			0	0	0	0	
軽 油 引 取 税	0	0			0	0	0	0	
自 動 車 税 環 境 性 能 割	0	0			0	0	0	0	
自 動 車 税 種 別 割	1,074,318,700	30,673	1,071,329,925	30,585	0	0	2,988,775	88	99.7
鉱 区 税	0	0			0	0	0	0	
核 燃 料 税	0	0			0	0	0	0	
自 動 車 取 得 税 (旧 法 分)	0	0			0	0	0	0	
目 的 税									
狩 猟 税	0	0			0	0	0	0	
軽 油 引 取 税 (旧 法 分)	0	0			0	0	0	0	
滞 納 繰 越 分	381,633,651	556	99,906,682	175	65,059,177	55	216,667,792	326	26.2

(参考)

地 方 法 人 特 別 税 (合 計)	0	0			0	0	0	0	
---------------------	---	---	--	--	---	---	---	---	--

(つづき)

区 分	沼 津								
	調 定		収 入		不 納 欠 損		収 入 未 済		収 入 率
	税 額	件 数	税 額	件 数	税 額	件 数	税 額	件 数	
円	件	円	件	円	件	円	件	%	
県 税	85,309,485,299	396,826	83,971,940,962	392,383	125,482,142	612	1,212,062,195	3,831	98.4
現 年 課 税 分	84,016,499,211	392,828	83,576,605,347	391,168	1,612,909	5	438,280,955	1,655	99.5
普 通 税	84,007,949,611	391,320	83,568,055,747	389,660	1,612,909	5	438,280,955	1,655	99.5
県 民 税	30,762,405,266	34,955	30,427,919,064	34,711	1,566,509	3	332,919,693	241	98.9
個 人	26,247,067,366		25,918,449,488		1,493,109		327,124,769		98.7
法 人	4,515,337,900	34,955	4,509,469,576	34,711	73,400	3	5,794,924	241	99.9
利 子 割	0	0			0	0	0	0	
配 当 割	0	0			0	0	0	0	
株 式 等 譲 渡 割	0	0			0	0	0	0	
事 業 税	30,367,997,600	29,310	30,328,813,144	28,972			39,184,456	338	99.9
個 人	1,129,746,300	12,936	1,106,523,815	12,693	0	0	23,222,485	243	97.9
法 人	29,238,251,300	16,374	29,222,289,329	16,279	0	0	15,961,971	95	99.9
地 方 消 費 税									
譲 渡 割	0	0			0	0	0	0	
貨 物 割	0	0			0	0	0	0	
不 動 産 取 得 税	1,985,979,700	7,007	1,953,518,005	6,796	0	0	32,461,695	211	98.4
県 た ば こ 税	0	0			0	0	0	0	
ゴ ル フ 場 利 用 税	1,693,233,175	808	1,693,233,175	808	0	0	0	0	100.0
軽 油 引 取 税	8,023,754,970	1,234	8,020,374,630	1,231	0	0	3,380,340	3	100.0
自 動 車 税 環 境 性 能 割	483,340,900	11,177	483,340,900	11,177	0	0	0	0	100.0
自 動 車 税 種 別 割	9,576,006,900	292,348	9,545,625,729	291,484	46,400	2	30,334,771	862	99.7
鉦 区 税	1,889,400	18	1,889,400	18	0	0	0	0	100.0
核 燃 料 税	0	0			0	0	0	0	
自 動 車 取 得 税 (旧 法 分)	1,113,341,700	14,463	1,113,341,700	14,463	0	0	0	0	
目 的 税	8,549,600	1,508	8,549,600	1,508					100.0
狩 猟 税	8,549,600	1,508	8,549,600	1,508	0	0	0	0	100.0
軽 油 引 取 税 (旧 法 分)	0	0			0	0	0	0	
滞 納 繰 越 分	1,292,986,088	3,998	395,335,615	1,215	123,869,233	607	773,781,240	2,176	30.6

(参考)

地方法人特別税(合計)	13,521,605,137	16,116	13,501,150,775	15,915	3,046,398	14	17,407,964	187	99.8
-------------	----------------	--------	----------------	--------	-----------	----	------------	-----	------

区 分	富 士								
	調 定		収 入		不 納 欠 損		収 入 未 済		収 入 率
	税 額	件 数	税 額	件 数	税 額	件 数	税 額	件 数	
	円	件	円	件	円	件	円	件	%
県 税	22,826,870,268	169,864	22,191,705,612	168,263	65,897,301	398	569,267,355	1,203	97.2
現 年 課 税 分	22,216,436,767	168,513	21,991,880,005	167,950	628,654	7	223,928,108	556	99.0
普 通 税	22,216,436,767	168,513	21,991,880,005	167,950	628,654	7	223,928,108	556	99.0
県 民 税	14,916,868,567		14,724,055,924		584,854		192,227,789		98.7
個 人	14,916,868,567		14,724,055,924		584,854		192,227,789		98.7
法 人	0	0			0	0	0	0	
利 子 割	0	0			0	0	0	0	
配 当 割	0	0			0	0	0	0	
株 式 等 譲 渡 割	0	0			0	0	0	0	
事 業 税	709,025,800	7,777	699,142,441	7,691			9,883,359	86	98.6
個 人	709,025,800	7,777	699,142,441	7,691	0	0	9,883,359	86	98.6
法 人	0	0			0	0	0	0	
地 方 消 費 税									
譲 渡 割	0	0			0	0	0	0	
貨 物 割	0	0			0	0	0	0	
不 動 産 取 得 税	998,646,100	4,020	991,478,972	3,948	0	0	7,167,128	72	99.3
県 た ば こ 税	0	0			0	0	0	0	
ゴ ル フ 場 利 用 税	0	0			0	0	0	0	
軽 油 引 取 税	0	0			0	0	0	0	
自 動 車 税 環 境 性 能 割	0	0			0	0	0	0	
自 動 車 税 種 別 割	5,591,896,300	156,716	5,577,202,668	156,311	43,800	7	14,649,832	398	99.7
鉱 区 税	0	0			0	0	0	0	
核 燃 料 税	0	0			0	0	0	0	
自 動 車 取 得 税 (旧 法 分)	0	0			0	0	0	0	
目 的 税									
狩 猟 税	0	0			0	0	0	0	
軽 油 引 取 税 (旧 法 分)	0	0			0	0	0	0	
滞 納 繰 越 分	610,433,501	1,351	199,825,607	313	65,268,647	391	345,339,247	647	32.7

(参考)

地 方 法 人 特 別 税 (合 計)	0	0			0	0	0	0	
---------------------	---	---	--	--	---	---	---	---	--

(つづき)

区 分	静				岡				収入率
	調 定		収 入		不 納 欠 損		収 入 未 済		
	税 額	件数	税 額	件数	税 額	件数	税 額	件数	
県 税	円	件	円	件	円	件	円	件	%
現 年 課 税 分	127,099,994,031	499,869	126,468,725,218	497,476	68,644,321	348	562,624,492	2,045	99.5
普 通 税	126,530,141,970	497,848	126,244,676,583	496,782	2,282,468	10	283,182,919	1,056	99.8
普 通 税	126,510,207,970	495,722	126,224,742,583	494,656	2,282,468	10	283,182,919	1,056	99.8
県 民 税	29,931,028,879	60,140	29,782,277,187	59,980	2,174,068	3	146,577,624	157	99.5
個 人	14,780,385,293		14,639,620,338		2,105,768		138,659,187		99.0
法 人	7,564,509,900	37,651	7,556,523,163	37,491	68,300	3	7,918,437	157	99.9
利 子 割	837,124,715	13,043	837,124,715	13,043	0	0	0	0	100.0
配 当 割	4,027,975,134	8,797	4,027,975,134	8,797	0	0	0	0	100.0
株式等譲渡割	2,721,033,837	649	2,721,033,837	649	0	0	0	0	100.0
事 業 税	56,587,828,700	36,706	56,502,596,601	36,478	31,800	3	85,200,299	225	99.8
個 人	1,433,827,100	15,951	1,412,754,018	15,797	5,200	1	21,067,882	153	98.5
法 人	55,154,001,600	20,755	55,089,842,583	20,681	26,600	2	64,132,417	72	99.9
地 方 消 費 税									
譲 渡 割	0	0			0	0	0	0	
貨 物 割	0	0			0	0	0	0	
不動産取得税	1,848,839,900	6,229	1,813,528,217	6,020	0	0	35,311,683	209	98.1
県たばこ税	3,849,248,263	1,266	3,849,246,124	1,260	0	0	2,139	6	100.0
ゴルフ場利用税	123,766,425	60	123,766,425	60	0	0	0	0	100.0
軽油引取税	21,469,283,589	1,206	21,469,283,589	1,206	0	0	0	0	100.0
自動車税環境性能割	439,790,700	10,211	439,790,700	10,211	0	0	0	0	100.0
自動車税種別割	11,256,498,614	366,849	11,240,330,840	366,386	76,600	4	16,091,174	459	99.9
鉦 区 税	247,500	7	247,500	7	0	0	0	0	100.0
核 燃 料 税	0	0			0	0	0	0	
自動車取得税(旧法分)	1,003,675,400	13,048	1,003,675,400	13,048	0	0	0	0	100.0
目 的 税	19,934,000	2,126	19,934,000	2,126					100.0
狩 獵 税	19,934,000	2,126	19,934,000	2,126	0	0	0	0	100.0
軽油引取税(旧法分)	0	0			0	0	0	0	
滞 納 繰 越 分	569,852,061	2,021	224,048,635	694	66,361,853	338	279,441,573	989	39.3

(参考)

地方法人特別税(合計)	28,170,989,274	20,129	28,134,627,906	19,995	297,051	15	36,064,317	119	99.9
-------------	----------------	--------	----------------	--------	---------	----	------------	-----	------

区 分	藤				枝				収入率
	調 定		収 入		不 納 欠 損		収 入 未 済		
	税 額	件数	税 額	件数	税 額	件数	税 額	件数	
県 税	円	件	円	件	円	件	円	件	%
現 年 課 税 分	24,907,202,287	187,578	24,240,003,130	185,985	61,158,767	203	606,040,390	1,390	97.3
普 通 税	24,221,065,947	186,215	24,003,813,937	185,491	583,674	6	216,668,336	718	99.1
県 民 税	16,435,036,547		16,258,461,409		430,674		176,144,464		98.9
個 人 法 人 利 子 割 配 当 割 株 式 等 譲 渡 割	16,435,036,547		16,258,461,409		430,674		176,144,464		98.9
事 業 税	630,383,400	8,141	621,957,370	8,060			8,426,030	81	98.7
個 人 法 人	630,383,400	8,141	621,957,370	8,060	0	0	8,426,030	81	98.7
地 方 消 費 税									
譲 渡 割	0	0			0	0	0	0	
貨 物 割	0	0			0	0	0	0	
不 動 産 取 得 税	1,097,551,100	4,610	1,083,289,400	4,485	0	0	14,261,700	125	98.7
県 た ば こ 税	0	0			0	0	0	0	
ゴ ル フ 場 利 用 税	0	0			0	0	0	0	
軽 油 引 取 税	0	0			0	0	0	0	
自 動 車 税 環 境 性 能 割	0	0			0	0	0	0	
自 動 車 税 種 別 割	6,058,094,900	173,464	6,040,105,758	172,946	153,000	6	17,836,142	512	99.7
鉦 区 税	0	0			0	0	0	0	
核 燃 料 税	0	0			0	0	0	0	
自 動 車 取 得 税 (旧 法 分)	0	0			0	0	0	0	
目 的 税									
狩 獵 税	0	0			0	0	0	0	
軽 油 引 取 税 (旧 法 分)	0	0			0	0	0	0	
滞 納 繰 越 分	686,136,340	1,363	236,189,193	494	60,575,093	197	389,372,054	672	34.4

(参考)

地 方 法 人 特 別 税 (合 計)	0	0			0	0	0	0	
---------------------	---	---	--	--	---	---	---	---	--

(つづき)

区 分	磐 田								
	調 定		収 入		不 納 欠 損		収 入 未 済		収 入 率
	税 額	件 数	税 額	件 数	税 額	件 数	税 額	件 数	
	円	件	円	件	円	件	円	件	%
県 税	28,215,469,633	202,171	27,433,471,036	200,351	53,937,026	359	728,061,571	1,461	97.2
現 年 課 税 分	27,436,770,097	200,626	27,176,465,014	199,973	1,073,403	13	259,231,680	640	99.1
普 通 税	27,436,770,097	200,626	27,176,465,014	199,973	1,073,403	13	259,231,680	640	99.1
県 民 税	17,614,451,917		17,387,204,509		752,963		226,494,445		98.7
個 人	17,614,451,917		17,387,204,509		752,963		226,494,445		98.7
法 人	0	0			0	0	0	0	
利 子 割	0	0			0	0	0	0	
配 当 割	0	0			0	0	0	0	
株 式 等 譲 渡 割	0	0			0	0	0	0	
事 業 税	555,866,600	7,126	548,131,039	7,052			7,735,561	74	98.6
個 人	555,866,600	7,126	548,131,039	7,052	0	0	7,735,561	74	98.6
法 人	0	0			0	0	0	0	
地 方 消 費 税									
譲 渡 割	0	0			0	0	0	0	
貨 物 割	0	0			0	0	0	0	
不 動 産 取 得 税	1,382,424,400	4,830	1,373,304,360	4,734	0	0	9,120,040	96	99.3
県 た ば こ 税	0	0			0	0	0	0	
ゴ ル フ 場 利 用 税	0	0			0	0	0	0	
軽 油 引 取 税	0	0			0	0	0	0	
自 動 車 税 環 境 性 能 割	0	0			0	0	0	0	
自 動 車 税 種 別 割	6,643,611,180	188,666	6,627,409,106	188,183	320,440	13	15,881,634	470	99.8
鉦 区 税	0	0			0	0	0	0	
核 燃 料 税	1,240,416,000	4	1,240,416,000	4	0	0	0	0	100.0
自 動 車 取 得 税 (旧 法 分)	0	0			0	0	0	0	
目 的 税									
狩 猟 税	0	0			0	0	0	0	
軽 油 引 取 税 (旧 法 分)	0	0			0	0	0	0	
滞 納 繰 越 分	778,699,536	1,545	257,006,022	378	52,863,623	346	468,829,891	821	33.0

(参考)

地 方 法 人 特 別 税 (合 計)	0	0			0	0	0	0	
---------------------	---	---	--	--	---	---	---	---	--

区 分	浜				松				収入率
	調 定		収 入		不 納 欠 損		収 入 未 済		
	税 額	件数	税 額	件数	税 額	件数	税 額	件数	
県 税	円	件	円	件	円	件	円	件	%
現 年 課 税 分	95,240,162,832	524,559	94,062,589,488	520,181	138,309,136	760	1,039,264,208	3,618	98.8
普 通 税	94,033,953,102	519,774	93,701,325,094	517,983	15,171,840	15	317,456,168	1,776	99.6
県 民 税	25,043,449,541	38,547	24,814,785,091	38,281	2,878,240	7	225,786,210	259	99.1
個 人	19,293,184,441		19,072,553,856		1,531,237		219,099,348		98.9
法 人	5,750,265,100	38,547	5,742,231,235	38,281	1,347,003	7	6,686,862	259	99.9
利 子 割	0	0			0	0	0	0	
配 当 割	0	0			0	0	0	0	
株 式 等 譲 渡 割	0	0			0	0	0	0	
事 業 税	42,917,776,700	35,817	42,866,548,418	35,527	12,162,800	2	39,065,482	288	99.9
個 人	1,330,225,000	15,824	1,311,731,398	15,636	0	0	18,493,602	188	98.6
法 人	41,587,551,700	19,993	41,554,817,020	19,891	12,162,800	2	20,571,880	100	99.6
地 方 消 費 税									
譲 渡 割	0	0			0	0	0	0	
貨 物 割	0	0			0	0	0	0	
不 動 産 取 得 税	1,990,829,900	9,122	1,977,123,574	8,995	0	0	13,706,326	127	99.3
県 た ば こ 税	0	0			0	0	0	0	
ゴ ル フ 場 利 用 税	535,065,350	241	535,065,350	241	0	0	0	0	100.0
軽 油 引 取 税	8,586,680,911	991	8,586,632,546	989	0	0	48,365	2	100.0
自 動 車 税 環 境 性 能 割	537,806,100	13,046	537,806,100	13,046	0	0	0	0	100.0
自 動 車 税 種 別 割	13,065,534,400	404,127	13,026,553,815	403,021	130,800	6	38,849,785	1,100	99.7
鉦 区 税	890,900	18	890,900	18	0	0	0	0	100.0
核 燃 料 税	0	0			0	0	0	0	
自 動 車 取 得 税 (旧 法 分)	1,355,919,300	17,865	1,355,919,300	17,865	0	0	0	0	
目 的 税	8,058,100	1,217	8,058,100	1,217					100.0
狩 獵 税	8,058,100	1,217	8,058,100	1,217	0	0	0	0	100.0
軽 油 引 取 税 (旧 法 分)	0	0			0	0	0	0	
滞 納 繰 越 分	1,198,151,630	3,568	353,206,294	981	123,137,296	745	721,808,040	1,842	29.5

(参考)

地方法人特別税(合計)	18,801,563,502	19,643	18,784,067,832	19,443	5,621,656	26	11,874,014	174	99.9
-------------	----------------	--------	----------------	--------	-----------	----	------------	-----	------

(つづき)

区 分	本 庁								
	調 定		収 入		不 納 欠 損		収 入 未 済		収 入 率
	税 額	件 数	税 額	件 数	税 額	件 数	税 額	件 数	
	円	件	円	件	円	件	円	件	%
県 税	86,147,608,097		86,147,608,097						100.0
現 年 課 税 分	86,147,608,097		86,147,608,097						100.0
普 通 税	86,147,608,097		86,147,608,097						100.0
県 民 税									
個 人									
法 人									
利 子 割									
配 当 割									
株 式 等 譲 渡 割									
事 業 税									
個 人									
法 人									
地 方 消 費 税	86,147,608,097		86,147,608,097						100.0
譲 渡 割	69,608,325,741		69,608,325,741						100.0
貨 物 割	16,539,282,356		16,539,282,356						100.0
不 動 産 取 得 税									
県 た ば こ 税									
ゴ ル フ 場 利 用 税									
軽 油 引 取 税									
自 動 車 税 環 境 性 能 割									
自 動 車 税 種 別 割									
鉱 区 税									
核 燃 料 税									
自 動 車 取 得 税 (旧 法 分)									
目 的 税									
狩 猟 税									
軽 油 引 取 税 (旧 法 分)									
滞 納 繰 越 分									

(参考)

地 方 法 人 特 別 税 (合 計)									
---------------------	--	--	--	--	--	--	--	--	--

区 分	県 計								
	調 定		収 入		不 納 欠 損		収 入 未 済		収 入 率
	税 額	件 数	税 額	件 数	税 額	件 数	税 額	件 数	
	円	件	円	件	円	件	円	件	%
県 税	478,680,151,988	2,043,346	472,984,270,882	2,026,335	590,097,538	2,765	5,105,783,568	14,246	98.8
現 年 課 税 分	473,077,833,103	2,028,798	471,188,569,646	2,022,033	22,796,665	57	1,866,466,792	6,708	99.6
普 通 税	473,039,356,003	2,023,597	471,150,092,546	2,016,832	22,796,665	57	1,866,466,792	6,708	99.6
県 民 税	139,702,982,104	135,725	138,293,322,623	135,049	9,787,923	13	1,399,871,558	663	99.0
個 人	114,199,479,818		112,811,888,112		8,299,220		1,379,292,486		98.8
法 人	17,917,368,600	113,236	17,895,300,825	112,560	1,488,703	13	20,579,072	663	99.9
利 子 割	837,124,715	13,043	837,124,715	13,043					100.0
配 当 割	4,027,975,134	8,797	4,027,975,134	8,797					100.0
株 式 等 譲 渡 割	2,721,033,837	649	2,721,033,837	649					100.0
事 業 税	132,231,663,000	128,703	132,029,206,912	127,596	12,194,600	5	190,261,488	1,102	99.8
個 人	6,003,658,400	70,893	5,914,057,980	70,057	5,200	1	89,595,220	835	98.5
法 人	126,228,004,600	57,810	126,115,148,932	57,539	12,189,400	4	100,666,268	267	99.9
地 方 消 費 税	86,147,608,097		86,147,608,097						100.0
譲 渡 割	69,608,325,741		69,608,325,741						100.0
貨 物 割	16,539,282,356		16,539,282,356						100.0
不 動 産 取 得 税	10,139,223,300	41,652	10,004,088,822	40,648			135,134,478	1,004	98.7
県 た ば こ 税	3,849,248,263	1,266	3,849,246,124	1,260			2,139	6	100.0
ゴ ル フ 場 利 用 税	2,382,174,150	1,133	2,382,174,150	1,133					100.0
軽 油 引 取 税	38,486,738,560	3,544	38,483,309,855	3,539			3,428,705	5	100.0
自 動 車 税 環 境 性 能 割	1,460,937,700	34,434	1,460,937,700	34,434					100.0
自 動 車 税 種 別 割	53,921,379,029	1,631,705	53,782,796,463	1,627,738	814,142	39	137,768,424	3,928	99.7
鉦 区 税	4,049,400	55	4,049,400	55					100.0
核 燃 料 税	1,240,416,000	4	1,240,416,000	4					100.0
自 動 車 取 得 税 (旧 法 分)	3,472,936,400	45,376	3,472,936,400	45,376					100.0
目 的 税	38,477,100	5,201	38,477,100	5,201					100.0
狩 獵 税	38,477,100	5,201	38,477,100	5,201					100.0
軽 油 引 取 税 (旧 法 分)									
滞 納 繰 越 分	5,602,318,885	14,548	1,795,701,236	4,302	567,300,873	2,708	3,239,316,776	7,538	32.1

(参考)

地方法人特別税(合計)	60,596,358,213	56,573	60,522,027,113	56,032	8,984,805	61	65,346,295	480	99.9
-------------	----------------	--------	----------------	--------	-----------	----	------------	-----	------

2 納期内納付実績調

(1) 個人事業税

第 1 期 分

区分 事務所	調 定						納 期 内			
	口 座 振 替 分		一 般 分		計		口 座 振 替 分		一 般 分	
	税 額	件 数	税 額	件 数	税 額	件 数	税 額	件 数	税 額	件 数
	円	件	円	件	円	件	円	件	円	件
下 田	19,748,800	281	10,749,500	229	30,498,300	510	19,313,200	274	7,650,300	177
熱 海	37,664,500	513	33,282,900	523	70,947,400	1,036	36,324,700	491	25,122,200	408
沼 津	293,745,400	2,948	225,178,900	3,269	518,924,300	6,217	286,823,200	2,850	191,309,100	2,745
富 士	202,798,900	1,841	125,412,900	1,921	328,211,800	3,762	199,979,100	1,798	101,208,700	1,578
静 岡	439,492,100	4,073	237,805,600	3,774	677,297,700	7,847	426,431,100	3,920	194,285,550	2,967
藤 枝	184,376,400	2,139	114,995,600	1,858	299,372,000	3,997	179,485,900	2,091	88,902,850	1,515
磐 田	165,649,200	2,122	90,898,100	1,361	256,547,300	3,483	161,046,400	2,053	65,761,100	1,121
浜 松	390,371,500	4,149	237,368,800	3,666	627,740,300	7,815	381,509,700	4,023	187,224,800	2,929
計	1,733,846,800	18,066	1,075,692,300	16,601	2,809,539,100	34,667	1,690,913,300	17,500	861,464,600	13,440
前年同期	1,734,744,800	18,066	998,589,600	16,202	2,733,334,400	34,268	1,691,686,100	17,499	814,639,900	12,975
前年対比	%	%	%	%	%	%	%	%	%	%
	99.9	100.0	107.7	102.5	102.8	101.2	100.0	100.0	105.7	103.6

第 2 期 分

区分 事務所	調 定						納 期 内			
	口 座 振 替 分		一 般 分		計		口 座 振 替 分		一 般 分	
	税 額	件 数	税 額	件 数	税 額	件 数	税 額	件 数	税 額	件 数
	円	件	円	件	円	件	円	件	円	件
下 田	19,716,200	280	10,390,800	187	30,107,000	467	19,256,400	272	7,536,000	161
熱 海	37,647,700	512	32,130,300	446	69,778,000	958	36,385,900	491	24,480,000	372
沼 津	293,743,100	2,948	218,956,800	2,851	512,699,900	5,799	285,922,000	2,843	190,491,000	2,526
富 士	202,798,900	1,841	122,035,100	1,678	324,834,000	3,519	199,749,400	1,796	99,298,100	1,445
静 岡	439,479,000	4,072	228,892,300	3,256	668,371,300	7,328	424,406,000	3,913	194,348,170	2,740
藤 枝	184,372,500	2,139	110,484,300	1,588	294,856,800	3,727	179,750,800	2,090	86,370,300	1,376
磐 田	165,647,600	2,122	87,215,600	1,119	252,863,200	3,241	160,841,900	2,049	62,759,300	999
浜 松	390,366,600	4,149	228,087,300	3,139	618,453,900	7,288	380,877,500	4,016	180,511,704	2,644
計	1,733,771,600	18,063	1,038,192,500	14,264	2,771,964,100	32,327	1,687,189,900	17,470	845,794,574	12,263
前年同期	1,734,403,600	18,060	963,559,700	13,837	2,697,963,300	31,897	1,687,748,169	17,464	800,596,800	11,815
前年対比	%	%	%	%	%	%	%	%	%	%
	100.0	100.0	107.7	103.1	102.7	101.3	100.0	100.0	105.6	103.8

収 入		納 期 内						収 入 率			
計		口 座 振 替 分		一 般 分		計		前 年 同 期			
税 額	件 数	税 額	件 数	税 額	件 数	税 額	件 数	税 額	件 数		
円	件	%	%	%	%	%	%	%	%		
26,963,500	451	97.8	97.5	71.2	77.3	88.4	88.4	92.2	89.4		
61,446,900	899	96.4	95.7	75.5	78.0	86.6	86.8	92.0	88.1		
478,132,300	5,595	97.6	96.7	85.0	84.0	92.1	90.0	91.6	88.5		
301,187,800	3,376	98.6	97.7	80.7	82.1	91.8	89.7	91.8	88.9		
620,716,650	6,887	97.0	96.2	81.7	78.6	91.6	87.8	91.3	88.1		
268,388,750	3,606	97.3	97.8	77.3	81.5	89.7	90.2	91.8	89.4		
226,807,500	3,174	97.2	96.7	72.3	82.4	88.4	91.1	91.7	90.3		
568,734,500	6,952	97.7	97.0	78.9	79.9	90.6	89.0	92.0	89.4		
2,552,377,900	30,940	97.5	96.9	80.1	81.0	90.8	89.2	91.7	88.9		
2,506,326,000	30,474	97.5	96.9	81.6	80.1	91.7	88.9	—	—		
%	%	—	—	—	—	—	—	—	—		
101.8	101.5	—	—	—	—	—	—	—	—		

収 入		納 期 内						収 入 率			
計		口 座 振 替 分		一 般 分		計		前 年 同 期			
税 額	件 数	税 額	件 数	税 額	件 数	税 額	件 数	税 額	件 数		
円	件	%	%	%	%	%	%	%	%		
26,792,400	433	97.7	97.1	72.5	86.1	89.0	92.7	91.4	93.0		
60,865,900	863	96.6	95.9	76.2	83.4	87.2	90.1	89.4	90.8		
476,413,000	5,369	97.3	96.4	87.0	88.6	92.9	92.6	92.7	91.5		
299,047,500	3,241	98.5	97.6	81.4	86.1	92.1	92.1	92.3	91.8		
618,754,170	6,653	96.6	96.1	84.9	84.2	92.6	90.8	91.8	90.5		
266,121,100	3,466	97.5	97.7	78.2	86.6	90.3	93.0	91.7	91.6		
223,601,200	3,048	97.1	96.6	72.0	89.3	88.4	94.0	92.8	93.6		
561,389,204	6,660	97.6	96.8	79.1	84.2	90.8	91.4	92.6	92.7		
2,532,984,474	29,733	97.3	96.7	81.5	86.0	91.4	92.0	92.2	91.8		
2,488,344,969	29,279	97.3	96.7	83.1	85.4	92.2	91.8	—	—		
%	%	—	—	—	—	—	—	—	—		
101.8	101.6	—	—	—	—	—	—	—	—		

(参考) 個人事業税コンビニ収納 (納期内収納状況)

(1) 第 1 期 分

区分 事務所	調 定 A		調 定 (一般分) a		コンビニ収納 B	
	税 額	件 数	税 額	件 数	税 額	件 数
	円	件	円	件	円	件
下 田	30,498,300	510	10,749,500	229	4,705,000	121
熱 海	70,947,400	1,036	33,282,900	523	11,877,500	271
沼 津	518,924,300	6,217	225,178,900	3,269	69,864,400	1,566
富 士	328,211,800	3,762	125,412,900	1,921	43,322,800	925
静 岡	677,297,700	7,847	237,805,600	3,774	63,409,000	1,471
藤 枝	299,372,000	3,997	114,995,600	1,858	34,532,350	867
磐 田	256,547,300	3,483	90,898,100	1,361	28,798,400	662
浜 松	627,740,300	7,815	237,368,800	3,666	69,132,700	1,629
計	2,809,539,100	34,667	1,075,692,300	16,601	325,642,150	7,512
前年同期	2,733,334,400	34,268	998,589,600	16,202	296,074,700	7,055
前年対比	% 102.8	% 101.2	% 107.7	% 102.5	% 110.0	% 106.5

(2) 第 2 期 分

区分 事務所	調 定 A		調 定 (一般分) a		コンビニ収納 B	
	税 額	件 数	税 額	件 数	税 額	件 数
	円	件	円	件	円	件
下 田	30,107,000	467	10,390,800	187	4,492,000	108
熱 海	69,778,000	958	32,130,300	446	11,637,000	247
沼 津	512,699,900	5,799	218,956,800	2,851	67,496,200	1,434
富 士	324,834,000	3,519	122,035,100	1,678	41,461,000	827
静 岡	668,371,300	7,328	228,892,300	3,256	60,360,700	1,334
藤 枝	294,856,800	3,727	110,484,300	1,588	33,029,300	773
磐 田	252,863,200	3,241	87,215,600	1,119	30,350,500	614
浜 松	618,453,900	7,288	228,087,300	3,139	70,078,700	1,463
計	2,771,964,100	32,327	1,038,192,500	14,264	318,905,400	6,800
前年同期	2,697,963,300	31,897	963,559,700	13,837	306,089,800	6,612
前年対比	% 102.7	% 101.3	% 107.7	% 103.1	% 104.2	% 102.8

コンビニ収納率				コンビニ収納率			
B/A		前年同期		B/a		前年同期	
税 額	件 数	税 額	件 数	税 額	件 数	税 額	件 数
%	%	%	%	%	%	%	%
15.4	23.7	10.0	20.2	43.8	52.8	31.2	47.1
16.7	26.2	15.1	22.3	35.7	51.8	33.5	46.7
13.5	25.2	12.4	23.2	31.0	47.9	29.1	44.4
13.2	24.6	12.2	24.0	34.5	48.2	33.8	47.7
9.4	18.7	9.0	18.5	26.7	39.0	25.9	38.6
11.5	21.7	10.8	21.0	30.0	46.7	30.7	45.0
11.2	19.0	11.1	19.0	31.7	48.6	35.8	48.2
11.0	20.8	10.3	19.3	29.1	44.4	28.8	42.6
11.6	21.7	10.8	20.6	30.3	45.3	29.6	43.5
10.8	20.6	—	—	29.6	43.5	—	—
—	—	—	—	—	—	—	—

コンビニ収納率				コンビニ収納率			
B/A		前年同期		B/a		前年同期	
税 額	件 数	税 額	件 数	税 額	件 数	税 額	件 数
%	%	%	%	%	%	%	%
14.9	23.1	11.7	21.3	43.2	57.8	36.5	57.7
16.7	25.8	16.5	23.9	36.2	55.4	37.2	55.0
13.2	24.7	13.3	23.6	30.8	50.3	31.6	48.5
12.8	23.5	12.4	24.5	34.0	49.3	35.2	52.0
9.0	18.2	9.3	18.3	26.4	41.0	27.5	41.7
11.2	20.7	10.7	20.2	29.9	48.7	31.6	47.4
12.0	18.9	11.5	18.6	34.8	54.9	38.3	53.5
11.3	20.1	11.0	19.9	30.7	46.6	31.5	47.8
11.5	21.0	11.3	20.7	30.7	47.7	31.8	47.8
11.3	20.7	—	—	31.8	47.8	—	—
—	—	—	—	—	—	—	—

(2) 自動車税（定期課税分）

区分 事務所	調				定			
	口座振替分		一般分		計			
	税額	件数	税額	件数	税額	件数	税額	件数
	円	件	円	件	円	件	円	件
下田	105,916,800	3,118	582,782,300	15,761	688,699,100	18,879		
熱海	107,385,300	3,304	1,018,139,800	27,407	1,125,525,100	30,711		
沼津	804,076,300	23,905	8,500,626,100	229,483	9,304,702,400	253,388		
富士	576,407,400	16,479	5,270,945,300	140,473	5,847,352,700	156,952		
静岡	1,540,743,800	51,985	9,615,777,200	278,596	11,156,521,000	330,581		
藤枝	854,904,500	25,539	5,482,580,500	148,159	6,337,485,000	173,698		
磐田	900,348,300	26,691	6,044,571,600	162,256	6,944,919,900	188,947		
浜松	1,493,332,500	47,079	11,337,636,000	311,772	12,830,968,500	358,851		
計	6,383,114,900	198,100	47,853,058,800	1,313,907	54,236,173,700	1,512,007		
前年同期	6,301,475,300	193,402	48,228,573,400	1,322,342	54,530,048,700	1,515,744		
前年対比	% 101.3	% 102.4	% 99.2	% 99.4	% 99.5	% 99.8		

区分 事務所	納 期 内 収 入 率							
	口座振替分		一般分		計		前年同期	
	税額	件数	税額	件数	税額	件数	税額	件数
	%	%	%	%	%	%	%	%
下田	96.5	96.9	82.7	84.2	84.8	86.3	83.9	85.4
熱海	97.6	97.8	82.8	84.0	84.2	85.5	83.2	84.5
沼津	97.5	97.7	83.0	84.4	84.3	85.6	83.5	84.9
富士	97.2	97.3	82.2	83.6	83.7	85.0	82.8	84.2
静岡	98.8	99.0	87.2	88.9	88.8	90.5	87.3	89.3
藤枝	97.3	97.5	85.4	86.7	87.0	88.3	86.4	87.8
磐田	97.1	97.3	84.9	86.1	86.5	87.7	85.8	87.1
浜松	98.5	98.7	85.0	86.2	86.5	87.8	85.8	87.3
計	97.9	98.2	84.7	86.1	86.3	87.7	85.4	87.0
前年同期	97.8	98.1	83.8	85.3	85.4	87.0	—	—

3 県税の収入状況

区 分	調 定		収 入		収 入 の				
	税 額	件 数	税 額	件 数	納 期 内 収 入				納 期
					税 額	件 数	収 入 率		
	千円	件	千円	件	千円	件	%	%	千円
法人県民税	17,917,369	113,236	17,895,301	112,560	17,473,605	101,440	97.5	89.6	421,696
県民税利子割	837,125	13,043	837,125	13,043	837,123	13,043	100.0	100.0	2
県民税配当割	4,027,975	8,797	4,027,975	8,797	4,027,975	8,796	100.0	100.0	0
県民税株式等譲渡所得割	2,721,034	649	2,721,034	649	2,721,034	649	100.0	100.0	—
個人事業税	6,003,659	70,893	5,914,058	70,057	5,375,501	62,339	89.5	87.9	538,557
法人事業税	126,228,005	57,810	126,115,149	57,539	123,823,229	51,494	98.1	89.1	2,291,920
地方消費税譲渡割	69,608,326	—	69,608,326	—	69,608,326	—	100.0	—	—
地方消費税貨物割	16,539,282	—	16,539,282	—	16,539,282	—	100.0	—	—
不動産取得税	10,139,223	41,652	10,004,089	40,648	9,496,568	36,610	93.7	87.9	507,521
県たばこ税	3,849,248	1,266	3,849,246	1,260	3,849,136	1,240	100.0	97.9	110
ゴルフ場利用税	2,382,174	1,133	2,382,174	1,133	2,359,378	1,121	99.0	98.9	22,796
軽油引取税	38,486,738	3,544	38,483,310	3,539	22,289,987	3,229	57.9	91.1	16,193,323
自動車税環境性能割	1,460,938	34,434	1,460,938	34,434	1,460,938	34,434	100.0	100.0	0
自動車税種別割	53,921,379	1,631,705	53,782,797	1,627,738	47,376,238	1,452,197	87.9	89.0	6,406,559
鉦 区 税	4,049	55	4,049	55	4,049	55	100.0	100.0	—
固定資産税	0	0	0	0	0	0	—	—	—
核燃料税	1,240,416	4	1,240,416	4	1,240,416	4	—	—	—
狩 獵 税	38,477	5,201	38,477	5,201	38,477	5,201	100.0	100.0	—
自動車取得税(旧法分)	3,472,936	45,376	3,472,936	45,376	3,472,936	45,376	100.0	100.0	—
軽油引取税(旧法分)	—	—	—	—	—	—	—	—	—
計	358,878,353	2,028,798	358,376,682	2,022,033	331,994,198	1,817,228	92.5	89.6	26,382,484
滞納繰越分	770,659	17,569	220,405	5,694	—	—	—	—	220,405
合 計	359,649,012	2,046,367	358,597,087	2,027,727	331,994,198	1,817,228	92.3	88.8	26,602,889

(注) 個人県民税は除く。

内 訳			納 期 後 収 入 の 処 分 別 収 入 内 訳									
後 収 入			財 産 差 押		交 付 要 求		徴 収 猶 予		徴 収 嘱 託		そ の 他	
件 数	収 入 率		税 額	件 数	税 額	件 数	税 額	件 数	税 額	件 数	税 額	件 数
	税 額	件 数										
件	%	%	千 円	件	千 円	件	千 円	件	千 円	件	千 円	件
11,120	2.4	9.8	3,718	102	400	23	—	—	—	—	417,578	10,995
0	0.0	0.0	—	—	—	—	—	—	—	—	2	0
1	0.0	0.0	—	—	—	—	—	—	—	—	0	1
—	—	—	—	—	—	—	—	—	—	—	—	—
7,718	9.0	10.9	16,274	241	392	4	—	—	—	—	521,891	7,473
6,045	1.8	10.5	5,167	50	112	1	—	—	—	—	2,286,641	5,994
—	—	—	—	—	—	—	—	—	—	—	—	—
—	—	—	—	—	—	—	—	—	—	—	—	—
4,038	5.0	9.7	5,121	79	0	0	2,377	90	—	—	500,023	3,869
20	0.0	1.6	—	—	—	—	—	—	—	—	110	20
12	1.0	1.1	—	—	—	—	—	—	—	—	22,796	12
310	42.1	8.7	—	—	—	—	16,191,375	293	—	—	1,948	17
0	0.0	0.0	—	—	—	—	—	—	—	—	—	—
175,541	11.9	10.8	159,499	2,771	1,113	30	—	—	—	—	6,245,947	172,740
—	—	—	—	—	—	—	—	—	—	—	—	—
—	—	—	—	—	—	—	—	—	—	—	—	—
—	—	—	—	—	—	—	—	—	—	—	—	—
—	—	—	—	—	—	—	—	—	—	—	—	—
—	—	—	—	—	—	—	—	—	—	—	—	—
—	—	—	—	—	—	—	—	—	—	—	—	—
204,805	7.4	10.1	189,779	3,243	2,017	58	16,193,752	383	—	—	9,996,936	201,121
5,694	28.6	32.4	41,284	1,157	3,852	57	895	198	—	—	174,374	4,282
210,499	7.4	10.3	231,063	4,400	5,869	115	16,194,647	581	—	—	10,171,310	205,403

4 財務事務所別収入未済額処理状況

区 分	下 田		熱 海		沼 津		富 士		
	税 額	件 数	税 額	件 数	税 額	件 数	税 額	件 数	
収入未済額	千円 74,223	件 147	千円 314,240	件 551	千円 1,212,062	件 3,831	千円 569,268	件 1,203	
個人県民税	62,957	—	245,080	—	985,918	—	510,612	—	
納期限未到来	0	0	0	0	0	0	0	0	
処理済分の内訳	微収猶予	502	2	73	2	31,738	80	3,991	32
	滞納処分の執行停止	1,778	41	9,372	187	68,506	1,685	23,791	596
	財産差押	3,807	15	28,402	146	9,193	120	1,369	22
	換価猶予	0	0	0	0	14,271	16	0	0
	交付要求参加差押	84	6	5,318	40	5,954	139	190	9
	証券受託約 証納付誓約	0	0	470	15	6,784	115	0	0
微収嘱託	0	0	0	0	0	0	0	0	
催告中のもの	5,095	83	25,525	161	89,698	1,676	29,315	544	

静 岡		藤 枝		磐 田		浜 松		県 計	
税 額	件 数	税 額	件 数	税 額	件 数	税 額	件 数	税 額	件 数
千円	件	千円	件	千円	件	千円	件	千円	件
562,625	2,045	606,040	1,390	728,062	1,461	1,039,264	3,618	5,105,784	14,246
365,148	—	539,670	—	668,154	—	791,486	—	4,169,025	—
0	0	0	0	0	0	0	0	0	0
27,812	124	9,246	69	6,614	64	8,495	56	88,471	429
31,192	652	17,316	492	23,986	764	44,188	1,298	220,129	5,715
42,767	56	716	15	1,312	25	3,574	82	91,140	481
2,629	9	0	0	0	0	939	17	17,839	42
3,530	25	1,218	5	712	7	2,311	57	19,317	288
0	0	0	0	2,638	39	275	122	10,167	291
0	0	0	0	0	0	0	0	0	0
89,547	1,179	37,874	809	24,646	562	187,996	1,986	489,696	7,000

5 県税関係の税外収入徴収実績調

(単位：円)

区 分	県 税 関 係				
	延滞金	加算金計	過少申告加算金	不申告加算金	重加算金
下 田	5,890,023	524,632	52,208	24,679	447,745
熱 海	12,876,544	0	0	0	0
沼 津	111,507,754	50,214,538	3,230,318	1,470,217	45,514,003
富 士	41,500,627	0	0	0	0
静 岡	60,994,641	35,179,166	3,137,846	954,058	31,087,262
藤 枝	55,049,572	0	0	0	0
磐 田	54,309,456	0	0	0	0
浜 松	127,953,881	41,603,556	1,972,843	647,389	38,983,324
本 庁	—	—	—	—	—
計	470,082,498	127,521,892	8,393,215	3,096,343	116,032,334

区 分	地 方 法 人 特 別 税 関 係					督 促 手 数 料	滞 納 処 分 費
	延滞金	加算金計	過少申告加算金	不申告加算金	重加算金		
下 田	81,478	225,368	21,592	10,621	193,155	—	—
熱 海	0	0	0	0	0	—	—
沼 津	6,154,231	21,342,062	932,482	640,483	19,769,097	—	16,100
富 士	0	0	0	0	0	—	—
静 岡	6,321,216	16,301,634	846,154	390,842	15,064,638	—	25,154
藤 枝	0	0	0	0	0	—	—
磐 田	0	0	0	0	0	—	—
浜 松	9,027,854	18,069,444	130,557	229,711	17,709,176	—	110,400
本 庁	—	—	—	—	—	—	—
計	21,584,779	55,938,508	1,930,785	1,271,657	52,736,066	—	151,654

第4 県税の課税標準等に関する調

第4 県税の課税標準等に関する調

1 県民税に関する調

(1) 個人県民税

区 分	課 税 人 員				調	
	均等割のみ を納める者 ①	所得割のみ を納める者 ②	均等割と所得 割を納める者 ③	計 ①+②+③	本年度に市町が 課税した額 ④	④のうち翌年度の 収入となるべき額 ⑤
県 計	186,136	20,378	1,849,673	2,056,187	114,538,179,870	13,961,751,050
市 計	167,401	19,572	1,741,258	1,928,231	106,325,928,699	12,965,309,104
町 計	18,735	806	108,415	127,956	8,212,251,171	996,441,946
1 静岡市	24,926	4,723	383,105	412,754	14,833,100,893	1,767,141,900
2 浜松市	30,998	1,813	388,340	421,151	16,958,546,196	2,079,136,187
3 沼津市	7,660	1,362	94,415	103,437	7,727,477,196	922,444,100
4 熱海市	9,098	253	17,578	26,929	1,495,125,362	143,956,639
5 三島市	3,792	671	53,544	58,007	4,680,749,190	581,979,700
6 富士宮市	6,270	0	64,622	70,892	4,791,065,381	585,296,955
7 伊東市	13,080	2,226	30,161	45,467	1,914,321,640	197,204,119
8 島田市	5,289	211	47,864	53,364	3,387,275,212	424,385,600
9 富士市	8,699	2,455	125,111	136,265	10,179,753,482	1,255,368,600
10 磐田市	6,640	0	85,490	92,130	6,423,429,500	802,454,600
11 焼津市	7,062	1,093	67,865	76,020	4,951,748,670	607,507,000
12 掛川市	5,942	912	58,741	65,595	4,525,185,157	570,913,100
13 藤枝市	7,164	1,035	69,846	78,045	5,416,177,665	675,017,800
14 御殿場市	3,932	792	46,068	50,792	3,711,714,282	465,912,248
15 御前崎市	1,780	202	16,568	18,550	1,190,344,830	145,896,900
16 袋井市	4,080	573	43,571	48,224	3,280,473,930	418,000,700
17 下田市	2,087	36	9,430	11,553	574,794,497	63,637,838
18 裾野市	3,386	375	25,911	29,672	2,153,919,700	273,141,700
19 湖西市	3,296	111	29,887	33,294	2,409,507,865	303,909,092
20 伊豆市	3,933	163	14,222	18,318	890,269,986	100,568,800
21 菊川市	2,408	79	23,890	26,377	1,671,449,800	210,240,000
22 伊豆の国市	3,148	230	22,982	26,360	1,677,187,645	194,665,000
23 牧之原市	2,731	257	22,047	25,035	1,482,310,620	176,530,526
24 東伊豆町	3,431	24	5,285	8,740	297,575,800	29,198,100
25 河津町	986	61	2,934	3,981	172,744,700	18,973,400
26 南伊豆町	1,401	8	3,187	4,596	170,679,300	17,478,500
27 松崎町	732	9	2,550	3,291	136,631,100	15,691,500
28 西伊豆町	1,069	18	3,017	4,104	163,427,380	18,542,600
29 函南町	3,645	170	17,824	21,639	1,274,683,600	151,270,346
30 清水町	1,413	67	16,235	17,715	1,325,658,531	161,745,700
31 長泉町	1,690	222	21,163	23,075	2,132,806,600	272,868,300
32 小山町	1,116	74	9,689	10,879	727,657,820	89,093,800
33 吉田町	1,638	75	14,981	16,694	1,070,137,630	131,569,000
34 川根本町	479	8	2,873	3,360	164,690,410	19,674,900
35 森町	1,135	70	8,677	9,882	575,558,300	70,335,800

(単位：人、円、%)

定 額		収 入 額 ⑧	収 入 率 ⑧ / ⑦	(参考) 滞納繰越分		
前年度課税額のうち 本年度の収入となるべき額 ⑥	合 計 ④ - ⑤ + ⑥ = ⑦			調 定 ⑨	収 入 ⑩	収 入 率 ⑩ / ⑨
13,623,050,998	114,199,479,818	112,811,888,112	98.8	4,831,659,992	1,575,295,405	32.6
12,649,256,606	106,009,876,201	104,733,681,817	98.8	4,473,412,955	1,461,568,461	32.7
973,794,392	8,189,603,617	8,078,206,295	98.6	358,247,037	113,726,944	31.7
1,714,426,300	14,780,385,293	14,639,620,338	99.0	469,277,769	189,216,340	40.3
2,012,263,829	16,891,673,838	16,695,179,294	98.8	898,860,154	284,588,329	31.7
917,879,900	7,722,912,996	7,612,510,934	98.6	338,788,758	102,665,240	30.3
136,893,997	1,488,062,720	1,455,036,529	97.8	122,293,896	29,203,302	23.9
568,203,300	4,666,972,790	4,629,139,843	99.2	147,193,942	54,164,024	36.8
571,853,959	4,777,622,385	4,703,420,040	98.4	242,089,754	71,508,015	29.5
192,573,813	1,909,691,334	1,866,922,746	97.8	202,092,522	62,090,777	30.7
420,628,700	3,383,518,312	3,355,131,476	99.2	104,673,506	38,629,425	36.9
1,214,861,300	10,139,246,182	10,020,635,884	98.8	314,982,766	115,175,101	36.6
783,655,600	6,404,630,500	6,324,073,519	98.7	227,532,863	88,423,245	38.9
593,519,900	4,937,761,570	4,875,588,531	98.7	232,432,303	82,112,344	35.3
557,779,100	4,512,051,157	4,461,967,070	98.9	168,857,867	48,332,521	28.6
659,902,500	5,401,062,365	5,352,704,538	99.1	186,030,341	56,956,297	30.6
453,888,718	3,699,690,752	3,668,540,262	99.2	121,106,620	38,442,653	31.7
143,907,100	1,188,355,030	1,170,454,528	98.5	46,483,006	16,194,566	34.8
407,779,700	3,270,252,930	3,220,889,314	98.5	191,764,475	51,171,898	26.7
63,083,994	574,240,653	564,196,577	98.3	38,101,996	11,852,840	31.1
269,344,100	2,150,122,100	2,122,916,581	98.7	85,266,220	20,962,474	24.6
295,911,830	2,401,510,603	2,377,374,562	99.0	83,926,543	26,122,333	31.1
99,079,700	888,780,886	877,236,097	98.7	65,788,322	18,229,779	27.7
202,755,900	1,663,965,700	1,637,821,177	98.4	59,999,576	19,957,405	33.3
194,486,800	1,677,009,445	1,644,275,727	98.0	68,948,965	18,893,422	27.4
174,576,566	1,480,356,660	1,458,046,250	98.5	56,920,791	16,676,131	29.3
29,413,000	297,790,700	291,570,941	97.9	17,804,992	6,691,873	37.6
18,667,700	172,439,000	169,480,574	98.3	8,389,124	3,758,617	44.8
17,254,400	170,455,200	168,334,210	98.8	5,517,171	2,502,429	45.4
15,304,000	136,243,600	133,914,379	98.3	3,570,536	1,697,127	47.5
18,677,700	163,562,480	162,083,632	99.1	1,450,382	979,960	67.6
149,589,892	1,273,003,146	1,247,821,713	98.0	99,508,239	25,970,279	26.1
155,613,300	1,319,526,131	1,292,937,244	98.0	72,931,236	22,563,954	30.9
263,474,400	2,123,412,700	2,101,602,117	99.0	61,014,512	16,483,463	27.0
87,072,400	725,636,420	721,468,970	99.4	20,611,629	5,975,351	29.0
128,578,700	1,067,147,330	1,052,942,155	98.7	46,292,874	17,702,193	38.2
20,174,800	165,190,310	164,048,459	99.3	4,212,024	1,872,796	44.5
69,974,100	575,196,600	571,998,901	99.4	16,944,318	7,528,902	44.4

(2) 法人県民税

区 分	確 定 法 人 税 割 額						確定法人税割額に 対応する前年度分 の中間申告額		
	事 業 年 度 数			税 額			事 業 年 度 数	税 額 ③	
	確定申告の あったもの	う ち 決定し たもの	確定申告の ないもの	確定申告の あったもの ①	う ち 決定し たもの	確定申告の ないもの ②			
				千円	千円	千円		千円	
普通法人 ┌ 分割法人 └ 県内法人	本県本店分	2,362	2	3	3,340,188	—	1,639	750	1,624,989
	他県本店分	8,852	2	23	6,800,518	1	28,965	3,990	2,841,761
計 ①		65,639	119	25	2,984,036	72	827	9,051	865,455
特別法人②		76,853	123	51	13,124,742	73	31,431	13,791	5,332,205
公益法人等③		1,290	—	—	224,302	—	—	—	—
寮等のみを有する法人④		1,545	22	—	22,970	21	—	—	—
人格なき社団等⑤		510	1	—	1,947	5	—	—	—
清算法人⑥		1,466	3	—	2,217	—	—	13	198
特定信託・法人課税信託⑦		5	—	—	17	—	—	1	13
合 計		81,669	149	51	13,376,195	99	31,431	13,805	5,332,416
①+②+③+④+⑤+⑥+⑦									

区 分	均 等 割 額							合 計 (調定額) ⑩ + ⑪	当 該 年 度 に 発 生 し た 歳 出 還 付 額 ⑫	⑫のうち 利子割に かかる額 ⑬	⑬の 件 数	
	納 税 義 務 者 数						調 定 額 ⑪					
	総 数	資 本 金 等 の 額										
		50億円超	10億円超 50億円 以下	1億円超 10億円 以下	1,000万 円超 1億円 以下	左 記 外						
普通法人 ┌ 分割法人 └ 県内法人	本県本店分	2,342	29	58	209	816	1,230	168,333	3,466,910			
	他県本店分	8,768	1,048	814	1,755	2,782	2,369	1,937,383	8,957,703			
計 ①		64,915	15	50	434	6,970	57,446	1,700,570	4,986,793			
特別法人②		76,025	1,092	922	2,398	10,568	61,045	3,806,286	17,411,406	70,382	90	18
公益法人等③		1,258	14	26	68	364	786	71,489	297,092			
寮等のみを有する法人④		3,341	1	—	—	2	3,338	43,611	66,908			
人格なき社団等⑤		1,093	46	26	110	404	507	108,490	108,490			
清算法人⑥		507	—	—	—	4	503	10,974	12,960			
特定信託・法人課税信託⑦		1,186	—	—	1	78	1,107	18,232	20,496			
合 計		83,410	1,153	974	2,577	11,420	67,286	4,059,082	17,917,369	71,066	90	18
①+②+③+④+⑤+⑥+⑦												

確定申告が翌年度になる中間申告額		確定申告期限が翌年度となる見込納付額		既還付請求 利子割額が 過大である 場合の 納付額 ⑥	中間納付 額の歳出 還付金 ⑦	現事業年度 分調定額 ①+②-③ +④+⑤+ ⑥+⑦ ⑧	過事業 年度分 調定額 ⑨	法人税割 調定額 ⑧+⑨ ⑩
事業 年度数	税 額 ④	事業 年度数	税 額 ⑤					
	千円		千円	千円	千円	千円	千円	千円
749	1,391,541	6	9,944	—	155,116	3,273,439	25,138	3,298,577
4,168	2,785,635	110	95,643	—	83,597	6,952,597	67,723	7,020,320
9,512	969,901	10	14,856	—	121,989	3,226,154	60,069	3,286,223
14,429	5,147,077	126	120,443	—	360,702	13,452,190	152,930	13,605,120
—	—	1	543	—	—	224,845	758	225,603
—	—	—	—	—	—	22,970	327	23,297
—	—	—	—	—	—	1,947	39	1,986
6	48	—	—	—	181	2,248	16	2,264
—	—	—	—	—	13	17	—	17
14,435	5,147,125	127	120,986	—	360,896	13,704,217	154,070	13,858,287

- (注) 1. 当該年度において調定したものについて①から⑧までは現事業年度分、⑨については過事業年度分、⑩については現事業年度分及び過事業年度分の合計額について作成した。
2. 「確定法人税割額」欄は、現事業年度分（平成31年2月1日から令和2年1月31日までの間に終了する事業年度分で令和2年3月31日までに申告書の提出があったものをいう。）にかかる確定申告税額の総額（修正申告、更正又は決定額を含む。）である。
3. 「事業年度数」欄は、1年、6ヵ月等の事業年度区分にかかわらず、それぞれ事業年度ごとに1件としたが、「確定法人税割額」欄の事業年度において、確定申告、修正申告、更正又は決定の処理がなされたものについては、その最終の段階で1件とした。
4. 「中間納付額の歳出還付額」欄は、現実に還付したか否かを問わず、還付が確定した額である。
5. 「納税義務者数」は、当該年度中に確定申告したもの及び決定したものの合計である。
なお、当該年度中に同一法人について、2以上の事業年度分について確定申告又は決定があった場合は、これを通じて1とした。
6. 「当該年度に発生した歳出還付額」欄は、現実に還付したか否かを問わず、還付が確定した額で⑦の金額を除外した。
7. 「清算法人」の「予納分」は、中間申告と同様の取扱いにより記載した。
8. 調定額及び歳出還付額は、還付未済相当額は含めていない。

(3) 利子割県民税

ア 利子割額に関する調

(単位：円)

種	類	税	額	課税支払額	非課税支払額	左のうち 非居住者・外国 法人に係る額
公 社 債 利 子 等	特定公社債以外の公社債の利子	3,631,812		72,696,269	0	0
	銀行預金利子	412,779,795		8,341,733,958	361,012,376	1,874,511
	銀行以外の金融機関の預貯金利子	295,937,220		6,042,843,631	182,611,081	202,034
	勤務先預金等の利子	78,990,067		1,581,165,862	2,856,334	33,524
	合同運用信託の収益の分配	1,955,405		39,514,518	604,774	64,239
	公社債投資信託のうち公募公社債 投資信託以外の収益の分配	358		7,815	0	0
	郵便貯金利子	14,855		468,629	900	0
	国外一般公社債等の利子等	0		0	0	0
	財形貯蓄契約に係る生命保険等の差益	4,232,495		84,658,825	3,366,951	0
私 募 公 社 債 等 の 運 用 投 資 信 託 等 の 収 益 の 分 配	私募公社債等運用投資信託の収益の分配	60,000		1,200,000	0	0
	特定目的信託の社債的受益証券の収益の分配	0		0	0	0
	国外私募公社債等運用投資信託等の収益の分配	0		0	0	0
金 融 類 似 商 品	懸賞金付預貯金等の懸賞金等	4,641,244		94,494,097		
	定期積金の給付補てん金	16,671,741		343,843,758		
	掛金の給付補てん金	0		0		
	抵当証券の利息	0		0		
	貴金属等の売戻し条件付売買契約の利益	0		0		
	外貨建預貯金等の為替差益	2,481		50,240		
	一時払養老保険・一時払損害保険等の差益	18,207,242		365,030,850		
小計	39,522,708		803,418,945	699,985	4,057	
そ の 他		0	0	0	0	
合 計		837,124,715	16,967,708,452	551,152,401	2,178,365	

- (注) 1. この調は、令和元年度において課税したものについて、利子等の種類別に記載したものである。
2. 「税額」欄の「合計」は、決算統計における「道府県税の徴収実績」の現年課税分の調定額に一致するものである。
3. 「非課税支払額」欄には、地方税法第25条の2に規定する非居住者が支払を受ける利子等のほか、利子割が課されない次のものについて記載した。
- イ. 所得税法第10条第1項に規定する障害者等の少額預金の利子等及び租税特別措置法第4条第1項に規定する障害者等の少額公債の利子
- ロ. 租税特別措置法第4条の2第1項に規定する勤労者財産形成住宅貯蓄の利子等及び同法第4条の3第1項に規定する勤労者財産形成年金貯蓄の利子等
- ハ. 所得税法等の規定により非課税とされる当座預金の利子、こども銀行預金の利子等、オープン型の証券投資信託の収益の分配のうち一定のもの、公益信託の信託財産につき生ずる利子、納税準備預金の利子及び納税貯蓄組合預金の利子

イ 利子割額の特別徴収義務者に関する調

(単位：人、件)

区 分	特 別 徴 収 義 務 者 数	営 業 所 数
銀 行 等	18	73
信 用 金 庫 等	21	118
農 林 中 央 金 庫 等	35	352
証 券 会 社	24	24
保 険 会 社 等	28	28
社 内 預 金 実 施 企 業	30	38
そ の 他 の 金 融 機 関 等	81	81
合 計	237	714

- (注) 1. この調は、令和2年3月31日現在における利子割の特別徴収義務者数及びその営業所等の数について調査したものである。
2. 銀行等とは、日本銀行、都市銀行、外為専門銀行、地方銀行、信託銀行、長期信用銀行、ゆうちょ銀行及び外国銀行をいうものである。
3. 信用金庫等とは、信金中央金庫、信用金庫、商工組合中央金庫、全国信用共同組合連合会、信用組合、労働金庫連合会及び労働金庫をいうものである。
4. 農林中央金庫等とは、農林中央金庫、信用農業協同組合連合会、農業協同組合、信用漁業協同組合連合会及び全国共済農業協同組合連合会をいうものである。
5. 保険会社等とは、生命保険会社及び損害保険会社をいうものである。
6. その他の金融機関等とは、上記2～5及び証券会社、社内預金実施企業以外の金融機関等をいうものである。
7. 「営業所数」欄には、法第24条第8項に規定する営業所等のうち実際に特別徴収の事務を行うものの数をいうものである。

(4) 県民税配当割

(単位：千円、枚)

種 類	税 額	課 税 支 払 額	還 付 分 支 払 額	非 課 税 支 払 額	納 入 申 告 書 数
上 場 株 式 等 の 配 当 等	1,785,439	35,713,384	—	27,352,099	—
公募証券投資信託の分配に係る配当等	59,787	1,197,627	—	17,209,472	—
特定投資法人の投資口の配当等	0	0	—	0	—
特定目的信託の社債的受益権の剰余金の配当のうち公募のもの	0	0	—	0	—
特定公社債の利子・特定口座外の割引債の償還金	51,420	1,028,845	—	1,226,309	—
源泉徴収選択口座内配当等	2,131,329	54,382,807	11,732,896	27,684,477	—
合 計	4,027,975	92,322,663	11,732,896	73,472,357	9,161

- (注) 1. この調は、令和元年度において課税したものについて、配当割の種類別に記載したものである。
2. 「税額」欄の合計は、決算統計における「都道府県の徴収実績」の現年課税分の調定額に一致するものである。
3. 「非課税支払額」欄には、配当割が課税されないもの又はこれを免除されているものについて記載した。
4. 「納入申告書数」欄は、納入申告書の提出のあった枚数を、延べ数で「合計」欄に記載したものである。
5. 当該税は、平成16年1月1日から適用開始された。なお、種類中の「公募証券投資信託の収益の分配に係る配当等」については、利子割県民税中の「公募証券投資信託の収益の分配」及び「国外公募証券投資信託の収益の分配」（国外公募公社債投資信託を除く）を、「特定投資法人の投資口の配当等」については、同じく「特定投資法人の投資口の配当等」を引き継いだものである。（利子割県民税による課税は、平成15年12月末日までの支払い分に係るものに適用）

(5) 県民税株式等譲渡所得割

(単位：千円、枚)

種 類	税 額	課 税 支 払 額	還 付 分 支 払 額	非 課 税 支 払 額	納 入 申 告 書 数
特 定 株 式 等 譲 渡 所 得	2,721,034	75,104,297	20,679,962	0	663

- (注) 1. この調は、令和元年度において課税したものについて記載したものである。
2. 「税額」欄の合計は、決算統計における「都道府県の徴収実績」の現年課税分の調定額に一致するものである。
3. 「還付分支払額」欄には、地方税法第71条の51第3項の規定により還付した金額を記載した。
4. 「非課税支払額」欄には、株式等譲渡所得割が課されないもの又はこれを免除されているものについて記載した。
5. 「納入申告書数」欄は、納入申告書の提出のあった枚数を、延べ数で「合計」欄に記載したものである。
6. 当該税は、平成16年1月1日から適用開始された。

2 事業税に関する調

(1) 個人事業税

ア 課税人員等の業種別内訳

種 別	課 税 人 員			所 得 金 額			事 業 主 除 額 ②	差 引 課 税 所 得 金 額 ① - ②		
	所 得 税 者 課 税 者	所 得 税 者 失 格 者	計	所 得 税 者 課 税 者	所 得 税 者 失 格 者	計 ①				
	人	人	人	千円	千円	千円	千円	千円		
第 一 種 事 業	物 品 販 売 業	2,333	160	2,493	12,816,711	653,792	13,470,503	7,148,524	6,321,979	
	保 険 業	1	0	1	3,946	0	3,946	2,900	1,046	
	金 銭 貸 付 業	10	0	10	60,187	0	60,187	29,000	31,187	
	物 品 貸 付 業	52	2	54	311,111	7,700	318,811	156,600	162,211	
	不 動 産 貸 付 業	8,541	97	8,638	61,001,712	439,267	61,440,979	24,643,825	36,797,154	
	製 造 業	1,812	84	1,896	10,920,234	347,241	11,267,475	5,451,525	5,815,950	
	電 気 供 給 業	0	0	0	0	0	0	0	0	
	土 石 採 取 業	0	0	0	0	0	0	0	0	
	電 気 通 信 事 業	1	0	1	4,015	0	4,015	2,900	1,115	
	運 送 業	716	45	761	3,341,859	171,248	3,513,107	2,196,029	1,317,078	
第 二 種 事 業	運 送 取 扱 業	5	0	5	23,181	0	23,181	14,500	8,681	
	船 舶 定 係 場 業	1	0	1	3,608	0	3,608	2,900	708	
	倉 庫 業	9	0	9	68,208	0	68,208	26,100	42,108	
	駐 車 場 業	297	2	299	1,656,631	8,670	1,665,301	854,295	811,006	
	請 負 業	11,803	945	12,748	63,942,192	3,858,912	67,801,104	36,744,289	31,056,815	
	印 刷 業	41	2	43	250,607	6,479	257,086	122,768	134,318	
	出 版 業	2	0	2	6,987	0	6,987	5,800	1,187	
	写 真 業	40	5	45	179,286	16,839	196,125	129,775	66,350	
	席 貸 業	3	1	4	16,270	3,428	19,698	11,600	8,098	
	旅 館 業	73	3	76	384,499	9,898	394,397	217,742	176,655	
第 三 種 事 業	料 理 店 業	97	6	103	536,993	24,495	561,488	293,144	268,344	
	飲 食 店 業	1,375	125	1,500	6,766,332	507,869	7,274,201	4,268,823	3,005,378	
	周 旋 業	120	2	122	811,056	8,416	819,472	350,177	469,295	
	代 理 業	143	6	149	788,812	20,676	809,488	428,234	381,254	
	仲 立 業	38	0	38	252,052	0	252,052	108,027	144,025	
	問 屋 業	11	0	11	70,357	0	70,357	31,900	38,457	
	両 替 業	0	0	0	0	0	0	0	0	
	公 衆 浴 場 業	4	0	4	18,514	0	18,514	11,600	6,914	
	演 劇 興 行 業	2	0	2	8,893	0	8,893	5,800	3,093	
	遊 技 場 業	23	2	25	108,916	6,106	115,022	71,775	43,247	
第 四 種 事 業	遊 覧 所 業	2	0	2	6,072	0	6,072	5,800	272	
	商 品 取 引 業	1	0	1	3,263	0	3,263	2,900	363	
	不 動 産 売 買 業	50	2	52	406,609	9,638	416,247	150,800	265,447	
	広 告 業	113	5	118	634,603	20,153	654,756	337,850	316,906	
	興 信 所 業	1	1	2	3,517	3,293	6,810	5,800	1,010	
	案 内 業	6	0	6	137,408	0	137,408	17,400	120,008	
	冠 婚 葬 祭 業	11	0	11	54,291	0	54,291	31,900	22,391	
	小 計	27,737	1,495	29,232	165,598,932	6,124,120	171,723,052	83,883,002	87,840,050	
	第 五 種 事 業	畜 産 業	6	0	6	38,548	0	38,548	17,400	21,148
		水 産 業	10	0	10	46,939	0	46,939	27,067	19,872
薪 炭 製 造 業		0	0	0	0	0	0	0	0	
小 計	16	0	16	85,487	0	85,487	44,467	41,020		
第 六 種 事 業	医 業	362	0	362	3,675,120	0	3,675,120	1,045,934	2,629,186	
	歯 科 医 業	319	0	319	2,428,741	0	2,428,741	918,578	1,510,163	
	薬 剤 師 業	10	0	10	45,378	0	45,378	29,000	16,378	
	あん摩等の事業	239	6	245	1,134,743	24,212	1,158,955	702,768	456,187	
	獣 医 業	105	6	111	947,385	31,823	979,208	319,242	659,966	
装 蹄 師 業	4	1	5	28,407	4,823	33,230	14,500	18,730		

第 三 種 事 業	弁 護 士 業	298	2	300	3,837,332	10,191	3,847,523	869,034	2,978,489
	司 法 書 士 業	215	8	223	2,117,360	33,570	2,150,930	643,318	1,507,612
	行 政 書 士 業	114	6	120	683,065	25,919	708,984	346,309	362,675
	公 証 人 業	11	0	11	155,990	0	155,990	30,934	125,056
	弁 理 士 業	15	0	15	208,435	0	208,435	43,500	164,935
	税 理 士 業	791	15	806	9,002,413	67,910	9,070,323	2,324,112	6,746,211
	公 認 会 計 士 業	72	3	75	748,977	10,405	759,382	215,809	543,573
	計 理 士 業	0	0	0	0	0	0	0	0
	社会保険労務士業	192	5	197	1,292,600	23,220	1,315,820	571,300	744,520
	コンサルタント業	366	11	377	2,251,004	44,531	2,295,535	1,076,386	1,219,149
	設計監督者業	574	34	608	3,321,577	136,318	3,457,895	1,756,194	1,701,701
	不動産鑑定業	19	2	21	125,206	17,347	142,553	60,900	81,653
	デザイン業	157	20	177	801,876	78,457	880,333	511,851	368,482
	諸 芸 師 匠 業	313	35	348	1,439,358	136,509	1,575,867	1,007,509	568,358
	理 容 業	233	63	296	972,440	238,823	1,211,263	846,077	365,186
	美 容 業	899	153	1,052	4,355,114	611,458	4,966,572	3,025,434	1,941,138
	クリーニング業	46	3	49	194,952	10,219	205,171	137,509	67,662
	公衆浴場業	1	0	1	2,903	0	2,903	2,900	3
	歯科衛生士業	0	0	0	0	0	0	0	0
	歯科技工士業	176	27	203	859,500	116,401	975,901	588,700	387,201
測 量 士 業	61	1	62	436,504	2,910	439,414	179,075	260,339	
土地家屋調査士業	193	12	205	1,476,294	51,167	1,527,461	593,292	934,169	
海事代理士業	1	0	1	3,335	0	3,335	2,900	435	
印刷製版業	2	0	2	7,041	0	7,041	5,800	1,241	
小 計	5,788	413	6,201	42,553,050	1,676,213	44,229,263	17,868,865	26,360,398	
合 計	33,541	1,908	35,449	208,237,469	7,800,333	216,037,802	101,796,334	114,241,468	

- (注) 1. 30年中所得に対し課税したものについて作成し、事業主控除による失格者については除外した。
2. 1人で2以上の業種を兼業するものについては、主たる業種欄に記載した。
3. 「所得金額」欄は、社会保険診療等に係る非課税所得分を控除した金額である。
4. 2以上の都道府県に分割する個人については、本県内に主たる事業所等の所在するものについて総額を記載した。

イ 事業専従者の内訳

区 分	青 色 申 告			白 色 申 告			計			
	納 税 者 数	専 従 者 数	給 与 額	納 税 者 数	専 従 者 数	控 除 額	納 税 者 数	専 従 者 数	給 与 (控 除) 額	
第 1 種 事 業	人	人	千円	人	人	千円	人	人	千円	
第 2 種 事 業	9	9	23,593,444	461	500	377,405	9,769	11,493	23,970,849	
第 3 種 事 業	あ ん 摩 業 等 以 外	9	9	20,050	0	0	0	9	9	20,050
		2,561	2,900	10,082,309	41	45	34,952	2,602	2,945	10,117,261
	あ ん 摩 業 等	80	83	196,238	4	5	3,940	84	88	200,178
合 計	11,958	13,985	33,892,041	506	550	416,297	12,464	14,535	34,308,338	

- (注) 1. 30年中の所得に対し課税したものについて作成した。
2. 1人で2以上の業種を兼業するものについては、主たる業種に記載した。
3. 第3種事業中、あん摩業等とは、あん摩、マッサージ又は指圧、はり、きゅう業等標準税率3%の適用を受ける業種である。
4. 「納税者数」欄は、専従者控除を受けた納税者数である。
5. 2以上の都道府県に分割する個人については、本県内に主たる事業所等の所在するものについて総額を記載した。

ウ 所得階層別内訳

区 分	300万円以下		300万円 超 310万円以下		310万円 超 320万円以下		320万円 超 330万円以下			
	人 員	所得金額	人 員	所得金額	人 員	所得金額	人 員	所得金額		
第1種事業	人	千円	人	千円	人	千円	人	千円		
	所得税課税者	918	2,691,078	917	2,782,175	940	2,935,946	861	2,785,730	
	所得税失格者	102	300,891	97	295,914	76	239,594	63	204,813	
	計	1,020	2,991,969	1,014	3,078,089	1,016	3,175,540	924	2,990,543	
第2種事業	所得税課税者	1	2,961	1	3,052	0	0	0	0	
	所得税失格者	0	0	0	0	0	0	0	0	
	計	1	2,961	1	3,052	0	0	0	0	
第3種事業	あん摩 業以外の 業等	所得税課税者	174	510,091	176	531,208	163	508,546	160	517,816
		所得税失格者	26	76,663	28	84,090	30	94,481	17	55,212
		計	200	586,754	204	615,298	193	603,027	177	573,028
	あん摩 業等	所得税課税者	23	67,794	16	48,869	14	43,148	13	42,279
		所得税失格者	0	0	1	3,052	0	0	1	3,200
		計	23	67,794	17	51,921	14	43,148	14	45,479
小 計	223	654,548	221	667,219	207	646,175	191	618,507		
合 計	所得税課税者	1,116	3,271,924	1,110	3,365,304	1,117	3,487,640	1,034	3,345,825	
	所得税失格者	128	377,554	126	383,056	106	334,075	81	263,225	
	計	1,244	3,649,478	1,236	3,748,360	1,223	3,821,715	1,115	3,609,050	

区 分	380万円 超 390万円以下		390万円 超 400万円以下		400万円 超 500万円以下		500万円 超 600万円以下			
	人 員	所得金額	人 員	所得金額	人 員	所得金額	人 員	所得金額		
第1種事業	人	千円	人	千円	人	千円	人	千円		
	所得税課税者	679	2,588,115	709	2,781,188	5,710	25,321,989	3,773	20,424,077	
	所得税失格者	61	234,951	70	276,479	426	1,894,222	172	925,088	
	計	740	2,823,066	779	3,057,667	6,136	27,216,211	3,945	21,349,165	
第2種事業	所得税課税者	1	3,886	1	3,965	4	17,893	2	10,644	
	所得税失格者	0	0	0	0	0	0	0	0	
	計	1	3,886	1	3,965	4	17,893	2	10,644	
第3種事業	あん摩 業以外の 業等	所得税課税者	122	469,510	105	414,025	982	4,355,467	689	3,752,592
		所得税失格者	17	65,425	20	76,130	109	481,497	48	259,434
		計	139	534,935	125	490,155	1,091	4,836,964	737	4,012,026
	あん摩 業等	所得税課税者	7	26,940	9	35,394	43	196,404	31	165,982
		所得税失格者	0	0	0	0	3	13,939	1	5,095
		計	7	26,940	9	35,394	46	210,343	32	171,077
小 計	146	561,875	134	525,549	1,137	5,047,307	769	4,183,103		
合 計	所得税課税者	809	3,088,451	824	3,234,572	6,739	29,891,753	4,495	24,353,295	
	所得税失格者	78	300,376	90	352,609	538	2,389,658	221	1,189,617	
	計	887	3,388,827	914	3,587,181	7,277	32,281,411	4,716	25,542,912	

- (注) 1. 30年中の所得に対し課税したものについて作成した。
 2. 1人で2以上の業種を兼業するものについては、主たる業種に記載した。
 3. 所得階層区分の所得金額は、事業主控除前の年所得金額である。なお、中途開廃業者については、その所得を年所得に換算した額に相当する所得区分欄に人員及び実額を記載した。

330万円 超 340万円以下		340万円 超 350万円以下		350万円 超 360万円以下		360万円 超 370万円以下		370万円 超 380万円以下	
人 員	所得金額	人 員	所得金額	人 員	所得金額	人 員	所得金額	人 員	所得金額
人	千円	人	千円	人	千円	人	千円	人	千円
816	2,702,724	843	2,894,461	794	2,802,283	842	3,046,825	740	2,747,039
74	247,653	70	241,694	75	265,846	63	227,807	77	287,736
890	2,950,377	913	3,136,155	869	3,068,129	905	3,274,632	817	3,034,775
0	0	0	0	0	0	0	0	1	3,727
0	0	0	0	0	0	0	0	0	0
0	0	0	0	0	0	0	0	1	3,727
132	440,948	156	532,210	125	440,048	110	396,503	140	520,980
24	80,242	12	41,512	16	56,796	23	83,840	19	71,168
156	521,190	168	573,722	141	496,844	133	480,343	159	592,148
8	26,857	12	41,410	8	28,350	6	21,919	10	35,925
0	0	0	0	0	0	0	0	1	3,749
8	26,857	12	41,410	8	28,350	6	21,919	11	39,674
164	548,047	180	615,132	149	525,194	139	502,262	170	631,822
956	3,170,529	1,011	3,468,081	927	3,270,681	958	3,465,247	891	3,307,671
98	327,895	82	283,206	91	322,642	86	311,647	97	362,653
1,054	3,498,424	1,093	3,751,287	1,018	3,593,323	1,044	3,776,894	988	3,670,324

600万円 超 700万円以下		700万円 超 1,000万円以下		1,000万円 超		合 計	
人 員	所得金額	人 員	所得金額	人 員	所得金額	人 員	所得金額
人	千円	人	千円	人	千円	人	千円
2,591	16,508,568	3,866	31,317,418	2,738	41,269,316	27,737	165,598,932
46	288,489	18	143,891	5	49,052	1,495	6,124,120
2,637	16,797,057	3,884	31,461,309	2,743	41,318,368	29,232	171,723,052
1	6,411	2	18,366	2	14,582	16	85,487
0	0	0	0	0	0	0	0
1	6,411	2	18,366	2	14,582	16	85,487
486	3,134,413	792	6,569,097	1,033	18,296,446	5,545	41,389,900
12	76,984	4	29,693	1	14,011	406	1,647,178
498	3,211,397	796	6,598,790	1,034	18,310,457	5,951	43,037,078
12	76,670	19	153,223	12	151,986	243	1,163,150
0	0	0	0	0	0	7	29,035
12	76,670	19	153,223	12	151,986	250	1,192,185
510	3,288,067	815	6,752,013	1,046	18,462,443	6,201	44,229,263
3,090	19,726,062	4,679	38,058,104	3,785	59,732,330	33,541	208,237,469
58	365,473	22	173,584	6	63,063	1,908	7,800,333
3,148	20,091,535	4,701	38,231,688	3,791	59,795,393	35,449	216,037,802

4. 第3種事業中、あん摩業等とは、あん摩、マッサージ又は指圧、はり、きゅう業等標準税率3%の適用を受ける業種である。
5. 2以上の都道府県に分割する個人については、本県内に主たる事務書等の所在するものについて総額を記載した。

エ 個人事業税の減免状況

区 分		人 員	所 得 金 額	減 免 額
		人	千円	千円
第 1 種 事 業	{ 天 災 に よ る 者 公 私 の 扶 助 を 受 け る 者 そ の 他	0	0	0
		0	0	0
		25	146,145	1,734
	計	25	146,145	1,734
第 2 種 事 業	{ 天 災 に よ る 者 公 私 の 扶 助 を 受 け る 者 そ の 他	0	0	0
		0	0	0
		2	7,213	48
	計	2	7,213	48
第 3 種 事 業	{ あん摩 業 等 以 外 の も の { 天 災 に よ る 者 公 私 の 扶 助 を 受 け る 者 そ の 他	0	0	0
		0	0	0
		12	237,082	5,057
	計	12	237,082	5,057
あ ん 摩 業 等	{ 天 災 に よ る 者 公 私 の 扶 助 を 受 け る 者 そ の 他	0	0	0
		0	0	0
		1	4,888	30
	計	1	4,888	30
合 計	{ 天 災 に よ る 者 公 私 の 扶 助 を 受 け る 者 そ の 他	0	0	0
		0	0	0
		40	395,328	6,869
	計	40	395,328	6,869

- (注) 1. 令和元年度において減免したものについて作成した。
 2. 「所得金額」欄は、減免の取扱いを受けた者の事業主控除前の所得金額を記載した。
 3. 2以上の都道府県に分割する個人については、本県内に主たる事務所等の所在するものについて総額を記載した。

(2) 法人事業税

ア 事業税額等

区 分	現 事 業 年 度 分									
	確 定 額									
	事業年度数		所得（収入） 金 額	税 額		確定申告及び決定 のない中間申告				
	確定申告が あったもの	うち決 定した もの		確定申告が あったもの ①	うち決 定した もの	事業 年度数	税 額 ②			
							千円			
所得課税分（外形対象法人分を除く）	普通法人	分割法人	本県本店分	2,165	2	95,343,425	6,720,851	—	3	13,986
		他県本店分	6,088	2	168,226,282	12,001,415	4	18	42,446	
	県内法人	小 計 ④	72,262	123	630,608,736	41,903,078	524	45	64,490	
		特別法人 ⑤	2,758	—	43,324,873	2,082,709	—	—	—	
	公益法人等 ⑥	1,651	2	4,053,975	239,445	156	—	—		
	人格なき社団等 ⑦	508	1	379,346	14,976	33	—	—		
	清算法人 ⑧	1,467	—	373,233	21,050	—	—	—		
	特定信託・法人課税信託 ⑨	5	—	2,332	79	—	—	—		
	計 ④+⑤+⑥+⑦+⑧+⑨ ⑩	78,651	126	678,742,495	44,261,337	713	45	64,490		
	収入金額課税分 ⑪	637	—	845,961,138	8,158,282	—	2	16,670		
	課税標準の特例による課税分 ⑫	—	—	—	—	—	—	—		
	外形対象法人分 ⑬	3,005	—		66,476,094	—	7	237,538		
	事業税計 ⑩+⑪+⑫+⑬ ⑭	82,293	126		118,895,713	713	54	318,698		
	地方法人特別税分 ⑮				57,859,176	307		144,446		
特別法人事業税分 ⑯				4,653	—		—			
合 計 ⑭+⑮+⑯	82,293	126		176,759,542	1,020	54	463,144			

- (注) 1. 当該年度において調定したものについて作成した。
2. 現事業年度分及び過事業年度分の区分は、下記によった。
- (1) 現事業年度分
平成31年2月1日から令和2年1月31日までの間に終了する事業年度分で、令和2年3月31日までに申告書の提出があったもの。
- (2) 過事業年度分
(1)の事業年度分以外のもの。
3. ①及び⑧又は「所得（収入）金額」欄は、令和元年度において確定した事業税（確定申告、修正申告、更正決定後のもの又は過事業年度分で平成30年度以前に申告等があり、令和元年度に修正、更正増があったものについては、当該増差税額）又はこれに対応する所得（収入）金額である。
4. 「事業年度数」欄は、1年、6ヵ月等の事業年度区分にかかわらず、それぞれ事業年度ごとに1件としたが、「確定額」欄の事業年度において、確定申告、修正申告、更正又は決定の処理がなされたものについては、その最終段階で1件とした。なお欠損法人等納付すべき税額がないものについても記載した。
5. 「中間納付額の歳出還付額」欄は、現実に還付したか否かを問わず、還付の決定した額である。

(つづき)

区 分	現 事 業 年 度 分									
	確定事業税額に 対応する前年度分の 中間申告額		確定申告が 翌年度になる 中間申告額		確定申告期限が 翌年度となる 見込納付額		中間納付 額の歳出			
	事業 年度数	税 額 ③	事業 年度数	税 額 ④	事業 年度数	税 額 ⑤	還 付 額 ⑥			
		千円		千円		千円	千円			
所得課税分(外形対象法人分を除く)	普通法人	分割法人	本県本店分	652	1,939,435	654	1,946,366	7	24,313	195,047
		分割法人	他県本店分	2,397	3,615,380	2,518	3,469,259	90	86,902	185,929
	普通法人	県内法人	8,836	6,439,944	9,293	6,999,576	25	91,705	1,097,369	
		小計 ①	11,885	11,994,759	12,465	12,415,201	122	202,920	1,478,345	
	特別法人 ②	1	40	—	—	1	4,530	—		
	公益法人等 ③	—	—	—	—	—	—	—		
	人格なき社団等 ④	—	—	—	—	—	—	—		
	清算法人 ⑤	13	1,691	24	173	—	—	1,566		
	特定信託・法人課税信託 ⑥	1	138	—	—	—	—	138		
	計 ⑦	11,900	11,996,628	12,489	12,415,374	123	207,450	1,480,049		
	収入金額課税分 ⑧	246	3,105,509	273	3,477,124	2	333	2,809		
	課税標準の特例による課税分 ⑨	—	—	—	—	—	—	—		
	外形対象法人分 ⑩	2,347	29,064,582	2,452	30,588,638	94	1,714,479	185,086		
事業税計 ⑪	14,493	44,166,719	15,214	46,481,136	219	1,922,262	1,667,944			
地方法人特別税分 ⑫		22,828,954		22,916,110		599,306	1,257,071			
特別法人事業税分 ⑬		—		—		—	—			
合 計 ⑭	14,493	66,995,673	15,214	69,397,246	219	2,521,568	2,925,015			

(注) 6. 「清算法人」の予納分は、中間申告額と同様の取扱いにより記載した。

7. 「当該年度に発生した歳出還付額」欄は、現実に還付したか否かを問わず、当該年度中に還付が確定した額である。ただし、⑥の金額は含めていない。

8. 調定額及び歳出還付額は、還付未済相当額を含めていない。

調定額 ①+②-③+ ④+⑤+⑥ ⑦	過事業年度分		合計 (調定額) ⑦+⑧ ⑨	普通法人所得構成比			備考 当該年度に おいて発生 した歳出 還付額
	所得(収入) 金額	調定額 ⑧		現事業 年度分	過事業 年度分	計	
千円	千円	千円	千円	%	%	%	千円
6,961,128	1,330,234	88,181	7,049,309	15.1	11.9	15.1	
12,170,571	1,347,301	86,705	12,257,276	26.7	12.1	26.4	
24,937,576	8,491,099	499,710	25,437,286	58.2	76.0	58.5	
44,069,275	11,168,634	674,596	44,743,871	100.0	100.0	100.0	
2,087,199	203,340	9,120	2,096,319	—	—	—	
239,445	94,457	2,358	241,803	—	—	—	
14,976	7,516	245	15,221	—	—	—	
21,098	3,363	114	21,212	—	—	—	
79	—	—	79	—	—	—	
46,432,072	11,477,310	686,433	47,118,505	—	—	—	
8,549,709	275,355	2,895	8,552,604	—	—	—	
—	—	—	—	—	—	—	
70,137,253		419,643	70,556,896	—	—	—	
125,119,034		1,108,971	126,228,005	—	—	—	
59,947,155		611,864	60,559,019	—	—	—	
4,653		—	4,653	—	—	—	
185,070,842		1,720,835	186,791,677	—	—	—	2,532,215

ア 事業税額等（外形対象法人分）

区 分	現 事 業 業									
	確 定 額									
	事業年度数		所得金額、付加 価値額又は 資本金等の額	税 額		確定申告及び決定 のない中間申告		事業 税 額 ②		
	確定申告が あったもの	う ち 決定し たもの		確定申告が あったもの ①	う ち 決定し たもの	事業 年度数				
		千円	千円	千円			千円			
所得 割 分	普通 法人	分割 法人	本県本店分	175	—	352,850,552	3,692,354	—	—	—
			他県本店分	2,665	—	859,967,631	8,893,197	—	6	39,955
		県内 法人 小 計		165	—	47,281,593	517,555	—	1	—
				3,005	—	1,260,099,776	13,103,106	—	7	39,955
		清算 法人 計 A		—	—	—	—	—	—	—
			3,005	—	1,260,099,776	13,103,106	—	7	39,955	
付加 価値 割 分	普通 法人	分割 法人	本県本店分			795,974,882	9,741,441	—		—
			他県本店分			2,216,789,076	27,161,436	—		118,458
		県内 法人 小 計				159,137,373	1,922,693	—		—
						3,171,901,331	38,825,570	—		118,458
		清算 法人 計 B				—	—	—		—
					3,171,901,331	38,825,570	—		118,458	
資本 割 分	普通 法人	分割 法人	本県本店分			776,640,216	3,980,983	—		—
			他県本店分			1,915,894,087	9,803,892	—		79,125
		県内 法人 計 C				150,210,953	762,543	—		—
						2,842,745,256	14,547,418	—		79,125
事業税計 A + B + C	D		3,005	—		66,476,094	—	7	237,538	
地方法人特別税分	E					36,244,665	—		112,507	
特別法人事業税分	F					57	—		—	
合 計 D + E + F			3,005	—		102,720,816	—	7	350,045	

- (注) 1. 当該年度において調定したものについて作成した。
2. 現事業年度分及び過事業年度分の区分は、下記によった。
- (1) 現事業年度分
平成31年2月1日から令和2年1月31日までの間に終了する事業年度分で、令和2年3月31日までに申告書の提出があったもの。
- (2) 過事業年度分
(1)の事業年度分以外のもの。
3. ①及び⑧又は「所得（収入）金額」欄は、令和元年度において確定した事業税（確定申告、修正申告、更正決定後のもの又は過事業年度分で平成30年度以前に申告等があり、令和元年度に修正、更正増があったものについては、当該増差税額）又はこれに対応する所得（収入）金額である。
4. 「事業年度数」欄は、1年、6ヵ月等の事業年度区分にかかわらず、それぞれ事業年度ごとに1件としたが、「確定額」欄の事業年度において、確定申告、修正申告、更正又は決定の処理がなされたものについては、その最終段階で1件とした。なお欠損法人等納付すべき税額がないものについても記載した。

年 度 分						過 事 業		
確定事業税額に 対応する前年度分の 中間申告額		確定申告が 翌年度になる 中間申告額		確定申告期限が 翌年度となる 見込納付額		中間納付 額の歳出 還付額	調 定 額 ① + ② - ③ + ④ + ⑤ + ⑥ ⑦	所得金額、付加 価値額又は資本 金等の額
事 業 年度数	税 額 ③	事 業 年度数	税 額 ④	事 業 年度数	税 額 ⑤			
	千円		千円		千円	千円	千円	千円
131	1,953,861	132	1,732,793	4	18,979	31,719	3,521,984	5,108,258
2,091	3,997,434	2,194	3,987,086	85	102,844	16,258	9,041,906	20,389,461
125	217,714	126	257,512	5	1,034	1,238	559,625	851,790
2,347	6,169,009	2,452	5,977,391	94	122,857	49,215	13,123,515	26,349,509
—	—	—	—	—	—	—	—	—
2,347	6,169,009	2,452	5,977,391	94	122,857	49,215	13,123,515	26,349,509
	4,302,808		4,734,151		559,377	21,697	10,753,858	15,343,855
	11,403,438		11,977,008		446,251	49,384	28,349,099	47,137,624
	829,336		925,851		20,537	4,529	2,044,274	2,613,584
	16,535,582		17,637,010		1,026,165	75,610	41,147,231	65,095,063
	—		—		—	—	—	—
	16,535,582		17,637,010		1,026,165	75,610	41,147,231	65,095,063
	1,743,943		1,977,041		365,294	39,303	4,618,678	9,122,241
	4,273,552		4,634,396		195,366	19,199	10,458,426	37,413,133
	342,496		362,800		4,797	1,759	789,403	1,809,375
	6,359,991		6,974,237		565,457	60,261	15,866,507	48,344,749
2,347	29,064,582	2,452	30,588,638	94	1,714,479	185,086	70,137,253	
	17,532,061		17,421,194		515,271	653,049	37,414,625	
	—		—		—	—	57	
2,347	46,596,643	2,452	48,009,832	94	2,229,750	838,135	107,551,935	

5. 「中間納付額の歳出還付額」欄は、現実に還付したか否かを問わず、還付の決定した額である。
6. 「清算法人」の予納分は、中間申告額と同様の取扱いにより記載した。
7. 「当該年度に発生した歳出還付額」欄は、現実に還付したか否かを問わず、当該年度中に還付が確定した額である。ただし、⑥の金額は含めていない。
8. 調定額及び歳出還付額は、還付未済相当額を含めていない。

(つづき)

区 分	年 度 分	合 計		備 考
	調 定 額 ⑧	(調 定 額) ⑦ + ⑧	⑨	
	千円	千円	千円	
所得 割分	普通法人	34,687	3,556,671	
	{ 分割法人 { 本県本店分	141,994	9,183,900	
	{ 他県本店分	3,138	562,763	
	{ 県内法人	179,819	13,303,334	
	{ 小計	—	—	
付加 価値 割分	清算法人	179,819	13,303,334	
	{ 計 A	41,921	10,795,779	
	{ 普通法人 { 本県本店分	153,071	28,502,170	
	{ 他県本店分	11,537	2,055,811	
	{ 県内法人	206,529	41,353,760	
資本 割分	清算法人	—	—	
	{ 計 B	206,529	41,353,760	
	{ 普通法人 { 本県本店分	6,617	4,625,295	
	{ 他県本店分	23,678	10,482,104	
	{ 県内法人	3,000	792,403	
事業税計 A + B + C	33,295	15,899,802		
地方 特別 法人 事業 税分	D	419,643	70,556,896	
地方 法人 特別 税分	E	316,180	37,730,805	
特別 法人 事業 税分	F	—	57	
合 計	D + E + F	735,823	108,287,758	543,666

イ 所得階層別内訳

区 分	欠 損 法 人	年 所 得 400万円以下		〃 400万円 超 〃 800万円以下		〃 800万円 超 〃 1,000万円以下		
	事 業 年度数	事 業 年度数	所 得 金 額	事 業 年度数	所 得 金 額	事 業 年度数	所 得 金 額	
			千円		千円		千円	
年一回法人 事業年度	分割法人	軽減税率適用法人①	—	—	—	—	—	
		そ の 他 ②	—	—	—	—	—	
	県 内 法 人 ③	1	3	3,617	—	—	—	
	① + ② + ③ + ④	1	3	3,617	—	—	—	
年一回法人 事業年度	分割法人	軽減税率適用法人⑤	823	182	287,070	87	504,788	
		そ の 他 ⑥	170	19	36,048	16	95,887	2
	県 内 法 人 ⑦	42,188	10,990	15,705,315	3,607	20,769,541	1,090	9,729,666
	⑤ + ⑥ + ⑦ + ⑧	43,181	11,191	16,028,433	3,710	21,370,216	1,135	10,135,359
	合 計 ④ + ⑧	43,182	11,194	16,032,050	3,710	21,370,216	1,135	10,135,359

- (注) 1. 当該年度において普通法人に係る法人の事業税額（中間申告にかかる税額を除く。）に対応する所得金額（収入金額課税分は除く。）のうち、現事業年度分について作成した。
2. 軽減税率適用法人については、所得金額の総額によって区分した。

〃1,000万円 超 〃5,000万円以下		〃5,000万円 超 〃 1億円以下		〃 1億円 超 〃 10億円以下		〃 10億円 超		合 計	
事 業 年度数	所 得 金 額	事 業 年度数	所 得 金 額	事 業 年度数	所 得 金 額	事 業 年度数	所 得 金 額	事 業 年度数	所 得 金 額
	千円		千円		千円		千円		千円
—	—	—	—	—	—	—	—	—	—
—	—	—	—	—	—	—	—	—	—
—	—	—	—	—	—	—	—	4	3,617
—	—	—	—	—	—	—	—	4	3,617
288	6,987,329	98	7,136,968	182	46,790,120	17	50,557,365	1,720	112,652,384
75	2,153,266	70	5,218,522	206	70,192,515	62	399,325,021	620	477,038,208
4,790	103,479,735	797	55,633,789	682	163,633,350	26	45,365,609	64,170	414,317,005
5,153	112,620,330	965	67,989,279	1,070	280,615,985	105	495,247,995	66,510	1,004,007,597
5,153	112,620,330	965	67,989,279	1,070	280,615,985	105	495,247,995	66,514	1,004,011,214

3. 事業年度が年2回の法人所得の区分については、「年所得400万円以下」欄に1事業年度の所得が200万円以下を記載し、他の所得区分についても同様とした。

4. 分割法人については、本県内に主たる事務所又は事業所の所在するものについて、所得金額の総額を記載した。

ウ 分割法人の所得金額等

区 分			分 割 法 人						
			本 県 本 店 分				他 県 本		
			法人数	事業 年度数	所得(収入) 金額 ① (千円)	事業税額 ② (千円)	法人数	事業 年度数	所得(収入) 金額 ③ (千円)
収入 金額 課 税 分	電 気 供給業	発電用固定資産割	-	-	-	-	4	4	316,421,040
		発電所接続電線路割	-	-	-	-	1	1	20,703,714
		総固定資産割	1	1	-	-	1	3	108,895,305
		事務所数割	/	/	-	-	/	/	8,277,954
		従業者数割	-	-	-	-	53	53	8,277,954
	ガ ス 供 給 業	-	-	-	-	1	1	5,689,733	
	生 命 保険業	事務所数割	/	/	-	-	/	/	110,521,264
		従業者数割	-	-	-	-	24	25	36,172,933
	損 害 保険業	事務所数割	/	/	-	-	/	/	48,662,086
		従業者数割	-	-	-	-	11	11	37,096,300
	少額短期 保険業	事務所数割	/	/	-	-	/	/	-
		従業者数割	-	-	-	-	-	-	-
	貿 易 保険業	事務所数割	/	/	-	-	/	/	-
従業者数割		-	-	-	-	-	-	-	
小 計			1	1	-	-	95	98	700,718,283
課税標準の特例による課税分			-	-	-	-	-	-	-
所得課 税分 (外形 対象 法人分 を除く)	電気供給業を主たる事業とする事業		-	-	-	-	-	-	-
	ガス供給業を主たる事業とする事業		-	-	-	-	-	-	-
	倉 庫 業		4	4	112,217	8,198	6	6	135,012
	鉄 道 事 業 ・ 軌 道 事 業		-	-	-	-	1	1	1,752
	銀 行 業	事務所数割	/	/	-	-	/	/	12,730,358
		従業者数割	-	-	-	-	1	1	8,712,013
	証 券 業	事務所数割	/	/	-	-	/	/	-
		従業者数割	1	1	-	-	1	1	-
	製 造 業	資本金1億円以上の法人	29	29	7,159,784	544,269	129	130	13,129,663
		資本金1億円未満の法人	420	424	36,845,811	2,759,305	834	839	24,927,112
	建 設 業	事務所数割	/	/	3,110,087	217,765	/	/	9,133,145
		従業者数割	184	184	4,108,463	302,140	399	401	7,647,815
	運 輸 ・ 通 信 業	事務所数割	/	/	1,920,218	141,699	/	/	4,103,616
		従業者数割	127	127	2,404,736	182,363	365	368	3,153,058
	卸 売 業 ・ 小 飲 食 店 業	事務所数割	/	/	9,906,576	677,793	/	/	28,592,185
		従業者数割	685	691	12,202,599	873,609	2,304	2,325	20,329,993
	そ の 他 の 金 融 ・ 保 険	事務所数割	/	/	1,208,990	98,533	/	/	540,712
従業者数割		10	10	1,685,030	124,327	42	42	245,003	
不 動 産 業	事務所数割	/	/	449,122	31,231	/	/	2,430,588	
	従業者数割	71	71	636,367	45,843	171	172	1,589,265	
サ ー ビ ス 業	事務所数割	/	/	5,085,316	386,795	/	/	17,137,460	
	従業者数割	556	561	7,315,690	565,693	1,651	1,667	10,316,144	
上 記 以 外 の 事 業	事務所数割	/	/	509,589	36,212	/	/	1,799,968	
	従業者数割	63	63	682,830	53,534	132	135	1,571,420	
小 計			2,150	2,165	95,343,425	7,049,309	6,036	6,088	168,226,282
合 計			2,151	2,166	/	7,049,309	6,131	6,186	/

- (注) 1. 当該年度において調定した法人のうち2以上の都道府県に事務所又は事業所を有する普通法人(清算法人を除く。)について作成した。
2. 「所得金額」及び「収入金額」は現事業年度分(確定申告又は決定のないものは除く)、「事業税額」は現年調定額である。

店 分	小 計		県 内 法 人				合 計		
	事業税額 ④ (千円)	所得(収入) 金 額 ①+③ ⑤ (千円)	事業税額 ②+④ ⑥ (千円)	法人数	事業 年度数	所得(収入) 金 額 ⑦ (千円)	事業税額 ⑧ (千円)	所得(収入) 金 額 ⑤+⑦ (千円)	事業税額 ⑥+⑧ (千円)
	3,253,600	316,421,040	3,253,600					316,421,040	3,253,600
	199,791	20,703,714	199,791					20,703,714	199,791
	1,159,297	108,895,305	1,159,297					108,895,305	1,159,297
	84,097	8,277,954	84,097					8,277,954	84,097
	84,097	8,277,954	84,097	299	300	18,509,881	189,280	26,787,835	273,377
	54,728	5,689,733	54,728	15	15	116,333,602	1,116,993	122,023,335	1,171,721
	1,125,331	110,521,264	1,125,331					110,521,264	1,125,331
	368,314	36,172,933	368,314	-	-	-	-	36,172,933	368,314
	462,409	48,662,086	462,409					48,662,086	462,409
	352,505	37,096,300	352,505	-	-	-	-	37,096,300	352,505
	-	-	-					-	-
	-	-	-	1	1	7,570	65	7,570	65
	-	-	-					-	-
	-	-	-	-	-	-	-	-	-
	7,144,169	700,718,283	7,144,169	315	316	134,851,053	1,306,338	835,569,336	8,450,507
	-	-	-	-	-	-	-	-	-
	-	-	-	-	-	-	-	-	-
	-	-	-	4	4	-	-	-	-
	8,928	247,229	17,126	11	11	285,112	19,899	532,341	37,025
	99	1,752	99	4	4	238,728	15,967	240,480	16,066
	796,240	12,730,358	796,240					12,730,358	796,240
	544,906	8,712,013	544,906	2	2	-	-	8,712,013	544,906
	-	-	-					-	-
	-	-	-	18	19	9,736	557	9,736	557
	964,270	20,289,447	1,508,539	39	40	8,785,736	647,095	29,075,183	2,155,634
	1,860,845	61,772,923	4,620,150	10,829	10,864	102,803,509	7,363,542	164,576,432	11,983,692
	576,315	12,243,232	794,080					12,243,232	794,080
	376,022	11,756,278	678,162	11,234	11,283	64,848,587	4,476,953	76,604,865	5,155,115
	325,388	6,023,834	467,087					6,023,834	467,087
	259,201	5,557,794	441,564	1,529	1,539	13,064,287	873,712	18,622,081	1,315,276
	2,197,483	38,498,761	2,875,276					38,498,761	2,875,276
	1,605,867	32,532,592	2,479,476	18,155	18,260	78,627,436	5,465,129	111,160,028	7,944,605
	40,135	1,749,702	138,668					1,749,702	138,668
	18,059	1,930,033	142,386	514	519	2,572,548	166,847	4,502,581	309,233
	193,198	2,879,710	224,429					2,879,710	224,429
	129,466	2,225,632	175,309	5,420	5,446	26,331,358	1,748,370	28,556,990	1,923,679
	1,317,072	22,222,776	1,703,867					22,222,776	1,703,867
	799,876	17,631,834	1,365,569	13,729	13,806	60,166,490	4,047,786	77,798,324	5,413,355
	131,183	2,309,557	167,395					2,309,557	167,395
	112,723	2,254,250	166,257	2,201	2,212	9,305,502	611,429	11,559,752	777,686
	12,257,276	263,569,707	19,306,585	63,689	64,009	367,039,029	25,437,286	630,608,736	44,743,871
	19,401,445		26,450,754	64,004	64,325		26,743,624		53,194,378

ウ 分割法人の所得金額等（外形対象法人分）

区 分	分 割				
	本 県		本 店 分		
	法 人 数	事 業 年 度 数	所 得 金 額 ① (千円)	付加価値額 ② (千円)	資本金等の額 ③ (千円)
電気供給業を主たる事業とする事業	—	—	—	—	—
ガス供給業を主たる事業とする事業	—	—	—	—	—
倉 庫 業	—	—	—	—	—
鉄 道 事 業 ・ 軌 道 事 業	3	3	2,522,556	12,225,054	7,079,521
銀 行 業	事務所数割		38,112,817	58,728,662	76,904,137
	従業者数割	4	38,850,719	59,739,408	77,463,691
証 券 業	事務所数割		707,484	1,349,999	1,764,705
	従業者数割	1	768,160	1,465,803	1,916,083
製 造 業	89	90	231,823,071	525,126,283	544,164,648
建 設 業	事務所数割		4,694,016	10,330,316	2,320,593
	従業者数割	11	5,314,155	11,685,872	2,349,703
運 輸 ・ 通 信 業	事務所数割		1,621,753	5,262,949	2,560,400
	従業者数割	9	2,128,969	6,495,909	3,169,120
卸売・小売業、飲食店業	事務所数割		5,096,367	25,454,507	15,911,176
	従業者数割	20	6,267,255	30,123,692	19,527,641
その他の金融・保険業	事務所数割		—	417,284	1,200,000
	従業者数割	1	—	633,121	1,820,689
不 動 産 業	事務所数割		1,191,839	1,872,440	1,054,322
	従業者数割	6	1,784,526	2,793,721	2,245,057
サ ー ビ ス 業	事務所数割		5,617,750	19,234,299	6,096,214
	従業者数割	27	6,031,389	22,379,032	7,746,671
上記以外の事業	事務所数割		130,499	267,137	527,683
	従業者数割	3	187,227	389,394	818,162
合 計	174	175	352,850,552	795,974,882	776,640,216

区 分	分 割 法 人			県 内	
	小 計			法 人 数	事 業 年 度 数
	付加価値額 ②+⑥ ⑩ (千円)	資本金等の額 ③+⑦ ⑪ (千円)	事業税額 ④+⑧ ⑫ (千円)		
電気供給業を主たる事業とする事業	—	—	—	—	—
ガス供給業を主たる事業とする事業	—	—	—	—	—
倉 庫 業	660,276	476,241	16,400	1	1
鉄 道 事 業 ・ 軌 道 事 業	229,541,668	46,477,016	4,767,067	—	—
銀 行 業	事務所数割	66,921,727	92,213,897	1,665,500	
	従業者数割	64,951,485	85,946,112	1,613,783	—
証 券 業	事務所数割	9,721,613	25,084,219	233,392	
	従業者数割	7,139,923	16,766,561	164,262	1
製 造 業	1,567,342,762	1,630,194,345	36,732,239	61	61
建 設 業	事務所数割	85,687,648	51,660,083	1,809,442	
	従業者数割	56,599,293	31,077,690	1,203,224	5
運 輸 ・ 通 信 業	事務所数割	53,040,017	33,313,061	993,651	
	従業者数割	46,167,282	35,655,060	919,855	6
卸売・小売業、飲食店業	事務所数割	236,297,759	221,378,921	4,993,236	
	従業者数割	169,859,261	116,167,388	3,231,631	21
その他の金融・保険業	事務所数割	11,172,307	25,088,264	302,528	
	従業者数割	5,423,035	12,012,627	145,883	1
不 動 産 業	事務所数割	22,511,521	12,024,917	517,451	
	従業者数割	13,857,333	7,514,612	317,003	12
サ ー ビ ス 業	事務所数割	185,770,069	129,166,460	3,750,955	
	従業者数割	128,429,403	83,628,284	2,413,242	32
上記以外の事業	事務所数割	41,774,331	28,021,235	972,683	
	従業者数割	9,895,245	8,667,310	382,492	25
合 計	3,012,763,958	2,692,534,303	67,145,919	165	165

- (注) 1. 当該年度において調定した法人のうち2以上の都道府県に事務所又は事業所を有する普通法人（清算法人を除く。）について作成した。
 2. 「所得金額」及び「収入金額」は現事業年度分（確定申告又は決定のないものは除く）、「事業税額」は現年調定額である。

法		人					
		他 県		本 店		分	
事業税額 ④ (千円)	法人数	事業年度数	所得金額 ⑤ (千円)	付加価値額 ⑥ (千円)	資本金等の額 ⑦ (千円)	事業税額 ⑧ (千円)	所得金額 ①+⑤⑨ (千円)
-	-	-	-	-	-	-	-
-	-	-	-	-	-	-	-
-	8	8	228,841	660,276	476,241	16,400	228,841
222,647	4	4	151,068,276	217,316,614	39,397,495	4,544,420	153,590,832
1,492,445			2,923,905	8,193,065	15,309,760	173,055	41,036,722
1,509,392	10	10	2,108,245	5,212,077	8,482,421	104,391	40,958,964
24,951			1,211,141	8,371,614	23,319,514	208,441	1,918,625
27,091	14	15	963,867	5,674,120	14,850,478	137,171	1,732,027
13,132,247	871	877	384,618,453	1,042,216,479	1,086,029,697	23,599,992	616,441,524
189,278			28,544,633	75,357,332	49,339,490	1,620,164	33,238,649
211,990	220	222	16,483,954	44,913,421	28,727,987	991,234	21,798,109
101,554			14,218,322	47,777,068	30,752,661	892,097	15,840,075
126,591	113	115	13,873,435	39,671,373	32,485,940	793,264	16,002,404
473,587			61,836,970	210,843,252	205,467,745	4,519,649	66,933,337
554,277	802	812	42,696,050	139,735,569	96,639,747	2,677,354	48,963,305
11,913			5,957,453	10,755,023	23,888,264	290,615	5,957,453
16,631	28	28	2,950,370	4,789,914	10,191,938	129,252	2,950,370
41,074			12,402,991	20,639,081	10,970,595	476,377	13,594,830
64,987	54	54	6,326,577	11,063,612	5,269,555	252,016	8,111,103
356,270			50,810,674	166,535,770	123,070,246	3,394,685	56,428,424
403,469	450	452	31,405,999	106,050,371	75,881,613	2,009,773	37,437,388
7,012			26,786,501	41,507,194	27,493,552	965,671	26,917,000
10,339	68	68	2,550,974	9,505,851	7,849,148	372,153	2,738,201
18,977,745	2,642	2,665	859,967,631	2,216,789,076	1,915,894,087	48,168,174	1,212,818,183

法 人				合 計			
所得金額 ⑬ (千円)	付加価値額 ⑭ (千円)	資本金等の額 ⑮ (千円)	事業税額 ⑯ (千円)	所得金額 ⑨+⑬ (千円)	付加価値額 ⑩+⑭ (千円)	資本金等の額 ⑪+⑮ (千円)	事業税額 ⑫+⑯ (千円)
-	-	-	-	-	-	-	-
-	-	-	-	-	-	-	-
550,409	2,020,561	350,702	18,032	779,250	2,680,837	826,943	34,432
-	-	-	-	153,590,832	229,541,668	46,477,016	4,767,067
				41,036,722	66,921,727	92,213,897	1,665,500
				40,958,964	64,951,485	85,946,112	1,613,783
				1,918,625	9,721,613	25,084,219	233,392
-	47,731	900,195	2,341	1,732,027	7,187,654	17,666,756	166,603
25,733,185	92,064,320	88,750,175	1,998,219	642,174,709	1,659,407,082	1,718,944,520	38,730,458
				33,238,649	85,687,648	51,660,083	1,809,442
712,472	2,342,702	2,335,748	43,605	22,510,581	58,941,995	33,413,438	1,246,829
				15,840,075	53,040,017	33,313,061	993,651
1,227,843	5,305,471	2,808,417	94,648	17,230,247	51,472,753	38,463,477	1,014,503
				66,933,337	236,297,759	221,378,921	4,993,236
8,620,106	34,200,881	19,848,416	640,571	57,583,411	204,060,142	136,015,804	3,872,202
				5,957,453	11,172,307	25,088,264	302,528
5,653	20,085	178,400	1,030	2,956,023	5,443,120	12,191,027	146,913
				13,594,830	22,511,521	12,024,917	517,451
1,664,488	2,315,642	5,051,416	75,845	9,775,591	16,172,975	12,566,028	392,848
				56,428,424	185,770,069	129,166,460	3,750,955
3,935,906	8,761,315	24,070,355	288,384	41,373,294	137,190,718	107,698,639	2,701,626
				26,917,000	41,774,331	28,021,235	972,683
4,831,531	12,058,665	5,917,129	248,302	7,569,732	21,953,910	14,584,439	630,794
47,281,593	159,137,373	150,210,953	3,410,977	1,260,099,776	3,171,901,331	2,842,745,256	70,556,896

エ 資本金別法人数

資本金別 区分	分割法人						小計 ①+② ③	県 利益法人 ④	
	利益法人			欠損法人					
	ま二 たが の 県 の に	ま三 た以 が上 るの も 県 の に	計 ①	ま二 たが の 県 の に	ま三 た以 が上 るの も 県 の に	計 ②			
300万円未満	69	11	80	84	11	95	175	3,325	
300万円以上1,000万円未満	153	31	184	255	36	291	475	10,244	
1,000万円	213	74	287	189	52	241	528	4,976	
1,000万円超5,000万円未満	243	132	375	167	55	222	597	2,678	
5,000万円以上1億円未満	96	112	208	48	45	93	301	490	
1億円	19	25	44	12	7	19	63	82	
1億円超10億円未満	32	59	91	8	5	13	104	102	
10億円	1	4	5	1	1	2	7	2	
10億円超50億円未満	8	28	36	1	4	5	41	6	
50億円	—	—	—	—	—	—	—	—	
50億円超100億円未満	1	5	6	—	—	—	6	—	
100億円以上	2	10	12	—	—	—	12	1	
合計	837	491	1,328	765	216	981	2,309	21,906	
構成比(%)	利益法人	3.6	2.1	5.7	—	—	—	—	94.3
	欠損法人	—	—	—	1.8	0.5	2.3	—	—
	計	1.3	0.7	2.0	1.2	0.3	1.5	3.5	33.1

- (注) 1. 平成31年2月1日から令和2年1月31日までの間に事業年度が終了し、かつ、当該年度末までに申告納付期限の到来した普通法人（収入金額課税の適用法人を除く。）について、当該年度における最終処理の時点で作成した。
2. 利益法人又は欠損法人の区分は、上期又は下期のいずれかに利益があれば前者とし、両期とも欠損である場合に後者とした。
3. 「不申告法人」か否かについては、上期及び下期を通じて不申告である場合に不申告法人とした。なお、上期若しくは下期いずれか又は上期、下期とも決定があったときは、不申告法人から除外した。
4. 「休業中の法人」とは、会社は存在するが事業が休止中のもの、「清算中の法人」とは、解散はしたが清算終了までに至っていない清算予納中のもののほか清算が終了したもの、「所在不明法人」とは、現に会社の所在が不明中のものであり、これらの判定は年度末現在によった。

内 法 人		合 計						そ の 他			
欠 損 法 人 ⑤	小 計 ④+⑤ ⑥	利 益 法 人		欠 損 法 人		計		不 申 告 法 人	休 業 中 の 法 人	清 算 中 の 法 人	所 在 不 明 法 人
		法 人 数 ① + ④	構 成 比	法 人 数 ② + ⑤	構 成 比	法 人 数 ③ + ⑥	構 成 比				
6,528	9,853	3,405	14.7	6,623	15.4	10,028	15.2	1,826	184	375	—
22,676	32,920	10,428	44.9	22,967	53.5	33,395	50.5	1,376	103	5,369	—
8,961	13,937	5,263	22.7	9,202	21.5	14,465	21.9	242	23	2,228	—
3,188	5,866	3,053	13.1	3,410	8.0	6,463	9.8	89	10	873	—
472	962	698	3.0	565	1.3	1,263	1.9	17	2	167	—
71	153	126	0.5	90	0.2	216	0.3	3	—	19	—
31	133	193	0.8	44	0.1	237	0.3	7	—	84	—
—	2	7	0.0	2	0.0	9	0.0	—	—	2	—
6	12	42	0.2	11	0.0	53	0.1	—	—	5	—
—	—	—	—	—	—	—	—	—	—	—	—
1	1	6	0.0	1	0.0	7	0.0	—	—	2	—
—	1	13	0.1	—	0.0	13	0.0	—	—	1	—
41,934	63,840	23,234	100.0	42,915	100.0	66,149	100.0	3,560	322	9,125	—
—	—	100.0	—	—	—	—	—	—	—	—	—
97.7	—	—	—	100.0	—	—	—	—	—	—	—
63.4	96.5	35.1	—	64.9	—	100.0	—	—	—	—	—

5. 資本金区分は、最終事業年度の期末現在によった。

6. 分割法人とは、本県内に主たる事務所、事業所等が所在するものを記載した。

オ 資本金及び所得階層別内訳

所得階層 資本金別	欠 損 法 人	年 所 得 400 万 円 以 下		〃 400万円超 〃 800万円以下		〃 800万円超 〃 1,000万円以下		〃 1,000万円 超 〃 5,000万円以下	
	法人数	法人数	所得金額	法人数	所得金額	法人数	所得金額	法人数	所得金額
			千円		千円		千円		千円
300万円未満	6,623	2,383	3,067,520	516	2,921,433	127	1,134,541	334	6,412,045
300万円以上 1,000万円未満	22,967	6,029	8,493,853	1,899	10,878,622	521	4,660,503	1,785	34,903,386
1,000万円	9,202	1,995	3,164,152	847	4,946,626	295	2,660,613	1,617	36,493,089
1,000万円超 5,000万円未満	3,410	666	1,154,006	374	2,224,225	158	1,425,183	1,145	28,189,221
5,000万円以上 1 億 円 未 満	565	64	119,112	59	365,325	24	218,882	198	5,301,357
1 億 円	90	5	14,000	3	20,865	3	26,218	22	586,760
1 億 円 超 10億 円 未 満	—	—	—	—	—	—	—	—	—
10 億 円	—	—	—	—	—	—	—	—	—
10億 円 超 50億 円 未 満	—	—	—	—	—	—	—	—	—
50 億 円	—	—	—	—	—	—	—	—	—
50億 円 超 100億 円 未 満	—	—	—	—	—	—	—	—	—
100億 円 以上	—	—	—	—	—	—	—	—	—
合 計	42,857	11,142	16,012,643	3,698	21,357,096	1,128	10,125,940	5,101	111,885,858

- (注) 1. 平成31年2月1日から令和2年1月31日までの間に事業年度が終了し、かつ、当該年度末までに申告納付期限の到来した普通法人（収入金額課税の適用法人を除く。）について、当該年度における最終処理の時点で作成した。
2. 事業年度が年2回の法人の所得の区分は次により記載した。
- ア. 上期及び下期のいずれにも利益が生じた法人については、その所得の合計額
- イ. 上期及び下期のいずれかのみにも利益が生じた法人については、利益を生じた期の所得額
- ウ. 上期及び下期のいずれにも欠損が生じた法人については、「欠損法人」とした。
3. 資本金区分は、最終事業年度の期末現在によった。
4. 分割法人については、本県内に主たる事務所又は事業所等が所在するものについて、その所得金額の総額を記載した。

〃 5,000 万円超 〃 1 億円以下		〃 1 億円超 〃 10 億円以下		〃 10 億円超		合 計		税 額	
法人数	所得金額	法人数	所得金額	法人数	所得金額	法人数	所得金額		うち超過 課税相当額
	千円		千円		千円		千円	千円	千円
30	2,071,545	15	3,670,131	—	—	10,028	19,277,215	1,135,617	44,024
131	9,199,576	63	11,852,542	—	—	33,395	79,988,482	4,468,370	161,356
296	20,511,024	210	41,642,893	3	5,723,552	14,465	115,141,949	7,953,576	467,787
341	24,611,284	362	80,652,397	7	13,238,843	6,463	151,495,159	11,477,174	781,997
114	8,295,386	224	65,179,162	15	32,214,680	1,263	111,693,904	10,076,541	696,341
18	1,244,924	69	21,865,058	6	14,699,732	216	38,457,557	6,791,800	470,285
—	—	—	—	—	—	—	—	—	—
—	—	—	—	—	—	—	—	—	—
—	—	—	—	—	—	—	—	—	—
—	—	—	—	—	—	—	—	—	—
—	—	—	—	—	—	—	—	—	—
—	—	—	—	—	—	—	—	—	—
930	65,933,739	943	224,862,183	31	65,876,807	65,830	516,054,266	41,903,078	2,621,790

カ 収入金額課税法人

区 分	分 割 法 人				県 内	
	法 人 数	事業年度数	収 入 金 額	所 得 金 額	法 人 数	事業年度数
電 気 供 給 業	1	1	千円 —	千円 —	299	300
ガ ス 供 給 業	—	—	—	—	15	15
生 命 保 険 業	—	—	—	—	—	—
損 害 保 険 業	—	—	—	—	—	—
少 額 短 期 保 険 業	—	—	—	—	1	1
貿 易 保 険 業	—	—	—	—	—	—
合 計	1	1	—	—	315	316

- (注) 1. 当該年度において調定したもののうち、現事業年度分について作成した。
 2. 「分割法人」欄は、本県内に主たる事務所又は事業所の所在するものについて記載し、他県本店の本県分は別欄とした。

(3) 非課税事業等

区 分	法 人			個 人	
	法 人 数	事業年度数	所 得 金 額	人 員	所 得 金 額
林 業	5	5	千円 26,930	—	千円 —
鉱物の掘採事業	2	2	37,774	—	—
農 業	9	9	52,050	—	—
合 計	16	16	116,754	—	—

- (注) 1. 法人にあっては、平成31年2月1日から令和2年1月31日までの間に事業年度が終了したものの確定申告分について、個人分にあつては、現年課税分について作成した。
 2. 分割法人（個人）については、本県内に主たる事務所又は事業所の所在するものについてその総額を記載した。
 3. 「所得金額」欄は、非課税事業のみを行うものについては法人税又は所得税の課税標準である所得金額を、課税事業と非課税事業とをあわせて行うものについては非課税事業にかかる所得金額を記載した。

法人		計			
収入金額	所得金額	法人数	事業年度数	収入金額	所得金額
千円 18,509,881	千円 5,174,023	300	301	千円 18,509,881	千円 5,174,023
116,333,602	73,923	15	15	116,333,602	73,923
—	—	—	—	—	—
—	—	—	—	—	—
7,570	7,570	1	1	7,570	7,570
—	—	—	—	—	—
134,851,053	5,255,516	316	317	134,851,053	5,255,516

3. 「収入金額」欄は、法人の事業税の課税標準となった収入金額、「所得金額」欄は、法人税の課税標準となった所得金額（所得課税分の所得金額を除く。）である。

3 地方消費税に関する調

(1) 令和元年度 地方消費税 国からの払込金額

(単位：千円、%)

調定月	譲渡割	前年比	貨物割	前年比	合計	前年比
4月	6,994,594	109.3	1,480,125	104.2	8,474,719	108.4
5月	1,910,552	74.6	1,440,896	114.7	3,351,448	87.8
6月	8,262,766	99.2	1,111,577	129.7	9,374,344	102.0
7月	12,911,453	104.9	1,024,781	121.7	13,936,234	105.9
8月	0	—	0	—	0	0.0
9月	5,256,007	78.6	1,977,447	108.4	7,233,454	85.0
10月	5,604,386	74.4	992,613	63.9	6,596,999	72.6
11月	7,508,825	170.2	1,905,070	190.6	9,413,895	174.0
12月	5,271,421	84.2	1,627,463	75.1	6,898,885	81.8
1月	5,549,588	76.5	1,275,243	75.9	6,824,831	76.4
2月	4,567,937	178.8	1,553,105	120.3	6,121,042	159.1
3月	5,770,796	104.0	2,150,962	109.3	7,921,758	105.4
合計	69,608,326	99.6	16,539,282	104.3	86,147,608	100.5

(注) 千円未満四捨五入の関係上、縦横計が一致しない場合がある。以下の表について同じ。

(2) 令和元年度 清算金の収支状況

(単位：千円、%)

清算月	清算金収入	前年比	清算金支出	前年比	うち相殺金額
5月	34,871,812	98.6	19,166,296	101.4	17,797,358
8月	43,351,098	94.9	25,796,025	102.0	24,159,916
11月	18,474,661	72.5	13,329,229	78.5	11,909,771
2月	37,119,015	98.6	22,393,624	101.7	20,517,406
合計	133,816,586	92.8	80,685,174	97.0	74,384,451

(3) 令和元年度 徴収取扱費の支払い状況

(単位：千円、%)

支払月	譲渡割	前年比	貨物割	前年比	合計	前年比
6月	53,288	98.6	16,728	111.2	70,017	101.3
9月	72,518	100.4	17,409	104.3	89,927	101.1
12月	38,783	79.7	14,204	84.4	52,988	80.9
3月	64,694	102.3	16,969	99.2	81,662	101.6
合計	229,283	96.2	65,310	99.4	294,594	96.9

(4) 令和元年度 市町村交付金の交付状況

(単位：千円、%)

交付月	交付金額	前年比
6月	17,731,608	98.6
9月	22,073,542	95.0
12月	9,442,976	72.6
3月	18,905,009	98.6
合計	68,153,135	92.9

(5) 令和元年度 地方消費税関連の実質収入 (単位：千円)

区 分		金 額
歳入	税 収 A	86,147,608
	清算金収入 B	133,816,586
歳出	清算金支出 C	80,685,174
	徴収取扱費 D	294,594
	市町村交付金 E	68,153,135
実質収入 $A + B - (C + D + E)$		70,831,291

(6) 令和元年度 消費に相当する額 (平成31年4月1日改定)

区 分		金 額
静岡県 (百万円)	A	9,255,579
全 国 (百万円)	B	309,208,428
静岡県のシェア (%)	A/B	2.9933139

4 不動産取得税に関する調

(1) 家 屋

ア 総 括

区 分	価 額 の 全 額 が 法 第 73 条 の 15 の 2 に 規 定 す る 免 税 点 に の 満 た な い も の ①			法第73条の14第1項(法附則第11条 第9項及び第12項による読替えを 含む。)から第3項まで及び第5項に 該 当 す る も の で そ の 価 格 の 全 額 が こ れ ら の 規 定 に 規 定 す る 金 額 以 下 の も の ②			法 第 73 条 の 3 か ら 第 73 条 の 7 ま で 及 び 法 附 則 第 10 条 並 び に ① ② に 該 当 す る 以 外 の も の					
	件 数	面 積	価 格	件 数	面 積	価 格	件 数 (イ)	面 積	価 格			
		㎡	千円		㎡	千円		㎡	千円			
木 造	建 築 分	専 用 住 宅	8	24	904	11,163	1,251,631	114,265,293	2,004	311,595	29,113,954	
		併 用 住 宅	{ 住 宅 部 分	—	—	—	—	—	—	—	24,696	1,974,468
			{ 非 住 宅 部 分	—	—	—	—	—	—	—	8,092	637,543
		小 計	—	—	—	—	—	—	380	32,788	2,612,011	
	そ の 他	6	19	1,041	—	—	—	580	60,949	4,354,767		
	小 計	14	43	1,945	11,163	1,251,631	114,265,293	2,964	405,332	36,080,732		
	承 継 分	{ 住 宅	—	24	904	—	—	—	—	336,291	31,088,422	
		{ 非 住 宅	—	19	1,041	—	—	—	—	69,041	4,992,310	
		専 用 住 宅	122	8,442	9,518	2,641	303,672	9,259,331	4,448	485,256	9,213,356	
		併 用 住 宅	{ 住 宅 部 分	—	505	193	—	—	—	—	52,607	978,963
	{ 非 住 宅 部 分		—	291	61	—	—	—	—	47,948	903,827	
	小 計	12	796	254	—	—	—	786	100,555	1,882,790		
	そ の 他	18	1,329	1,051	—	—	—	248	58,234	1,265,798		
	小 計	152	10,567	10,823	2,641	303,672	9,259,331	5,482	644,045	12,361,944		
計 ④	{ 住 宅	—	8,947	9,711	—	—	—	—	537,863	10,192,319		
	{ 非 住 宅	—	1,620	1,112	—	—	—	—	106,182	2,169,625		
計	166	10,610	12,768	13,804	1,555,303	123,524,624	8,446	1,049,377	48,442,676			
非 木 造	建 築 分	{ 住 宅	—	8,971	10,615	—	—	—	—	874,154	41,280,741	
		{ 非 住 宅	—	1,639	2,153	—	—	—	—	175,223	7,161,935	
		専 用 住 宅	23	185	3,958	2,733	333,523	35,272,938	1,280	200,137	23,191,485	
		併 用 住 宅	{ 住 宅 部 分	—	—	—	—	—	—	—	46,761	6,616,234
	{ 非 住 宅 部 分		—	—	—	—	—	—	—	11,587	1,416,710	
	小 計	—	—	—	—	—	—	150	58,348	8,035,944		
	そ の 他	51	353	8,560	—	—	—	1,476	961,960	85,972,502		
	小 計	74	538	12,518	2,733	333,523	35,272,938	2,906	1,220,445	117,199,931		
	承 継 分	{ 住 宅	—	185	3,958	—	—	—	—	246,898	29,807,719	
		{ 非 住 宅	—	353	8,560	—	—	—	—	973,547	87,392,212	
		専 用 住 宅	72	18,560	2,164	2,395	205,946	13,771,630	4,084	569,354	28,025,811	
		併 用 住 宅	{ 住 宅 部 分	—	103	37	—	—	—	—	104,268	3,866,662
	{ 非 住 宅 部 分		—	63	23	—	—	—	—	117,564	4,519,370	
	小 計	2	166	60	—	—	—	961	221,832	8,386,032		
そ の 他	48	510,057	1,702	—	—	—	2,144	3,116,893	24,706,330			
小 計	122	528,783	3,926	2,395	205,946	13,771,630	7,189	3,908,079	61,118,173			
計 ⑤	{ 住 宅	—	18,663	2,201	—	—	—	—	673,622	31,892,473		
	{ 非 住 宅	—	510,120	1,725	—	—	—	—	3,234,457	29,225,700		
計	196	529,321	16,444	5,128	539,469	49,044,568	10,095	5,128,524	178,318,104			
合 計 ④+⑤	{ 住 宅	—	18,848	6,159	—	—	—	—	920,520	61,700,192		
	{ 非 住 宅	—	510,473	10,285	—	—	—	—	4,208,004	116,617,912		
住 宅	—	27,819	16,774	—	—	—	—	1,794,674	102,980,933			
非 住 宅	—	512,112	12,438	—	—	—	—	4,383,227	123,779,847			

- (注) 1. 当該年度において課税の対象とされたものについて作成した。
 2. 専用住宅の区分については、おおむね固定資産評価基準における評点基準表の適用区分によった。
 3. 件数は、1戸を1件とした。なお、1戸の建物が木造部分と非木造部分からなっている場合は、主たるものについて1件とし、面積及び価格等はそれぞれの区分欄に記載した。

③	控		除			額		課税標準の特例を適用した後の額が法第73条の15の2に規定する免税点に満たないもの			
	法第73条の14第6項から第8項まで及び第10項から第14項まで並びに法附則第11条等の課税標準の特例（法附則第11条第9項及び第12項を除く。）に該当するもの（②⑤以外）		法第73条の14第1項（法附則第11条第9項及び第12項による読み替えを含む。）から第3項まで及び第5項に該当するもの（②に該当するものを除く。）			計 ④ + ⑤		⑦			
1 m ² 当たり 評価額	件 数		件 数			控 除 額	件 数	控 除 額	件 数	面 積	価 格
	適 用 件 数	全 額 控 除 の も の (ロ)	適 用 件 数	全 額 控 除 の も の (イ)	控 除 額						
円			千円			千円		千円		m ²	千円
93,435	10	—	22,565	1,760	2	22,449,974	1,770	22,472,539	257	34,781	37,586
79,951	—	—	—	166	1	1,468,245	166	1,468,245	—	775	—
78,787	—	—	2,633	—	—	—	—	2,633	—	2	153
79,664	2	—	2,633	166	1	1,468,245	168	1,470,878	12	777	153
71,449	3	2	1,215	—	—	—	3	12,115	—	—	—
89,015	15	2	37,313	1,926	3	23,918,219	1,941	23,955,532	269	35,558	37,739
92,445	—	—	22,565	1,926	3	23,918,219	1,936	23,940,784	—	35,556	37,586
72,309	—	—	14,748	—	—	—	—	14,748	—	2	153
18,987	—	—	—	46	—	128,309	46	128,309	6	514	199
18,609	—	—	—	55	—	139,465	55	139,465	—	449	—
18,850	—	—	—	—	—	—	—	—	—	79	359
18,724	—	—	—	55	—	139,465	55	139,465	6	528	359
21,736	—	—	—	—	—	—	—	—	—	—	—
19,194	—	—	—	101	—	267,774	101	267,774	12	1,042	558
18,950	—	—	—	101	—	267,774	101	267,774	—	963	199
20,433	—	—	—	—	—	—	—	—	—	79	359
46,163	15	2	37,313	2,027	3	24,185,993	2,042	24,223,306	281	36,600	38,297
47,224	—	—	22,565	2,027	3	24,185,993	2,037	24,208,558	—	36,519	37,785
40,873	—	—	14,748	—	—	—	—	14,748	—	81	512
115,878	1	—	3,650	1,111	—	15,057,000	1,112	15,060,650	145	16,425	21,381
141,490	—	—	688,120	60	—	4,218,987	60	4,907,107	—	—	—
122,526	—	—	—	—	—	—	—	—	—	—	—
137,724	4	—	688,120	60	—	4,218,987	64	4,907,107	—	—	—
89,372	5	—	3,357,966	—	—	—	5	3,357,966	—	—	—
96,030	10	—	4,049,736	1,171	—	19,275,987	1,181	23,325,723	145	16,425	21,381
120,729	—	—	691,770	1,171	—	19,275,987	1,172	19,967,757	—	16,425	21,381
89,767	—	—	3,357,966	—	—	—	—	3,357,966	—	—	—
49,224	—	—	—	337	—	2,620,579	337	2,620,579	19	1,497	1,217
37,084	—	—	—	50	—	205,320	50	205,320	—	—	—
38,442	—	—	—	—	—	—	—	—	—	—	—
37,804	—	—	—	50	—	205,320	50	205,320	—	—	—
7,927	5	—	408,134	—	—	—	5	408,134	1	12	69
15,639	5	—	408,134	387	—	2,825,899	392	3,234,033	20	1,509	1,286
47,345	—	—	—	387	—	2,825,899	387	2,825,899	—	1,497	1,217
9,036	—	—	408,134	—	—	—	—	408,134	—	12	69
24,770	15	—	4,457,870	1,558	—	22,101,886	1,573	26,559,756	165	17,934	22,667
67,028	—	—	691,770	1,558	—	22,101,886	1,559	22,793,656	—	17,922	22,598
27,713	—	—	3,766,100	—	—	—	—	3,766,100	—	12	69
36,705	30	2	4,495,183	3,585	3	46,287,879	3,615	50,783,062	446	54,534	60,964
57,381	—	—	714,335	3,585	3	46,287,879	3,596	47,002,214	—	54,441	60,383
28,239	—	—	3,780,848	—	—	—	—	3,780,848	—	93	581

(つづき)

区分	課税標準				減額等される前の税額	法第73条の2第7項、法第73条の27の2から法第73条の27の5まで及び法附則第11条の4の規定により減額、納税義務の免除をしたもの	法第73条の31の規定、他法の規定により減免等をしたもの		調定額				
	件数 (イ)-(ロ) -(ハ)-(ニ)	価 格 ③-⑥-⑦	左 の 内 訳				⑨	⑩		件数	金額		
			住宅部分	住宅以外の部分								⑨	⑩
千円	千円	千円	千円	千円	千円	千円	千円						
木 造	建築分	専用住宅	1,745	6,603,829	6,603,829	-	197,557	-	5	231	197,326		
		併用住宅	住宅部分	-	506,223	506,223	-	15,184	-	-	-	15,184	
			非住宅部分	-	634,757	-	634,757	25,352	-	-	-	25,352	
	住宅小計	367	1,140,980	506,223	634,757	40,536	-	-	-	40,536			
	その他	578	4,342,652	-	4,342,652	173,664	145	6	1,842	171,677			
	小計	2,690	12,087,461	7,110,052	4,977,409	411,757	145	11	2,073	409,539			
	承継分	住宅	-	7,110,052	7,110,052	-	212,741	-	-	-	231	212,510	
		非住宅	-	4,977,409	-	4,977,409	199,016	145	-	1,842	197,029		
		専用住宅	4,442	9,084,848	9,084,848	-	272,303	2,630	35	2,961	266,712		
	併用住宅	住宅部分	-	839,498	839,498	-	25,162	-	-	-	333	24,829	
非住宅部分		-	903,468	-	903,468	36,116	-	-	-	142	35,974		
住宅小計		780	1,742,966	839,498	903,468	61,278	-	12	475	60,803			
その他	248	1,265,798	-	1,265,798	50,617	-	2	580	50,037				
小計	5,470	12,093,612	9,924,346	2,169,266	384,198	2,630	49	4,016	377,552				
計	住宅	-	9,924,346	9,924,346	-	297,465	2,630	-	3,294	291,541			
	非住宅	-	2,169,266	-	2,169,266	86,733	-	-	722	86,011			
	計	8,160	24,181,073	17,034,398	7,146,675	795,955	2,775	60	6,089	787,091			
非 木 造	建築分	住宅	-	17,034,398	17,034,398	-	510,206	2,630	-	3,525	504,051		
		非住宅	-	7,146,675	-	7,146,675	285,749	145	-	2,564	283,040		
		専用住宅	1,135	8,109,454	8,109,454	-	242,929	25	4	632	242,272		
	併用住宅	住宅部分	-	1,709,127	1,709,127	-	51,252	-	-	-	51,252		
		非住宅部分	-	1,419,710	-	1,419,710	56,781	548	-	-	56,233		
	住宅小計	150	3,128,837	1,709,127	1,419,710	108,033	548	-	-	107,485			
	その他	1,476	82,614,536	-	82,614,536	3,304,485	22,649	33	94,603	3,187,233			
	小計	2,761	93,852,827	9,818,581	84,034,246	3,655,447	23,222	37	95,235	3,536,990			
	併用住宅	住宅	-	9,818,581	9,818,581	-	294,181	25	-	632	293,524		
		非住宅	-	84,034,246	-	84,034,246	3,361,266	23,197	-	94,603	3,243,466		
計		4,065	25,404,015	25,404,015	-	761,889	1,630	18	2,117	758,142			
承継分	住宅部分	-	3,661,342	3,661,342	-	109,815	260	-	-	109,555			
	非住宅部分	-	4,519,370	-	4,519,370	180,743	-	-	-	180,743			
	住宅小計	961	8,180,712	3,661,342	4,519,370	290,558	260	-	-	290,298			
その他	2,143	24,298,127	-	24,298,127	971,787	-	3	1,180	970,607				
小計	7,169	57,882,854	29,065,357	28,817,497	2,024,234	1,890	21	3,297	2,019,047				
併用住宅	住宅	-	29,065,357	29,065,357	-	871,704	1,890	-	2,117	867,697			
	非住宅	-	28,817,497	-	28,817,497	1,152,530	-	-	1,180	1,151,350			
	計	9,930	151,735,681	38,883,938	112,851,743	5,679,681	25,112	58	98,532	5,556,037			
併用住宅	住宅	-	38,883,938	38,883,938	-	1,165,885	1,915	-	2,749	1,161,221			
	非住宅	-	112,851,743	-	112,851,743	4,513,796	23,197	-	95,783	4,394,816			
	計	18,090	175,916,754	55,918,336	119,998,418	6,475,636	27,887	118	104,621	6,343,128			
合計	住宅	-	55,918,336	55,918,336	-	1,676,091	4,545	-	6,274	1,665,272			
	非住宅	-	119,998,418	-	119,998,418	4,799,545	23,342	-	98,347	4,677,856			

イ 家屋の価格段階別に関する調

区 分	12万円未満のもの ①		12万円以上 18万円未満のもの ②		18万円以上 23万円未満のもの ③			
	件 数	価 格	件 数	価 格	件 数	価 格		
		千円		千円		千円		
木 造	建 築 分	専用住宅	7	550	6	863	7	1,399
		併用住宅	—	—	—	—	—	—
		その他	1	71	1	161	4	808
	承 継 分	専用住宅	156	9,569	76	11,423	76	15,609
		併用住宅	68	4,555	12	1,868	14	2,908
		その他	17	912	11	1,632	4	847
小 計		249	15,657	106	15,947	105	21,571	
非 木 造	建 築 分	専用住宅	25	2,359	33	5,024	37	7,452
		併用住宅	—	—	—	—	—	—
		その他	12	1,104	29	4,716	25	5,008
	承 継 分	専用住宅	72	1,743	11	1,570	22	4,586
		併用住宅	20	1,424	—	—	2	430
		その他	48	1,686	22	3,396	147	28,715
小 計		177	8,316	95	14,706	233	46,191	
合 計		426	23,973	201	30,653	338	67,762	

区 分	23万円以上 30万円以下のもの ④		30万円を超え 50万円以下のもの ⑤		50万円を超え 350万円以下のもの ⑥			
	件 数	価 格	件 数	価 格	件 数	価 格		
		千円		千円		千円		
木 造	建 築 分	専用住宅	11	2,908	25	9,484	397	690,755
		併用住宅	—	—	—	—	34	67,582
		その他	3	806	21	8,567	185	369,394
	承 継 分	専用住宅	85	23,055	272	109,762	4,852	8,280,697
		併用住宅	25	6,822	66	27,160	475	645,956
		その他	11	2,897	16	6,360	138	205,604
小 計		135	36,488	400	161,333	6,081	10,259,988	
非 木 造	建 築 分	専用住宅	23	5,990	76	29,802	233	312,528
		併用住宅	—	—	—	—	4	4,864
		その他	18	4,675	59	23,415	392	672,192
	承 継 分	専用住宅	16	4,362	42	17,743	2,315	4,778,128
		併用住宅	10	2,760	20	8,133	448	836,174
		その他	65	16,446	225	94,410	1,016	1,177,392
小 計		132	34,233	422	173,503	4,408	7,781,278	
合 計		267	70,721	822	334,836	10,489	18,041,266	

(つづき)

区 分	350万円を超え 420万円以下のもの ⑦		420万円を超え 450万円以下のもの ⑧		450万円を超え 1,000万円以下のもの ⑨			
	件数	価 格	件数	価 格	件数	価 格		
		千円		千円		千円		
木 造	建 築 分	専用住宅	44	169,065	15	65,614	6,169	54,542,847
		併用住宅	24	95,078	18	77,424	276	1,796,023
		その他	30	115,478	14	61,086	190	1,312,381
	承 継 分	専用住宅	361	1,385,384	131	568,031	1,152	7,329,479
		併用住宅	24	89,492	7	30,361	77	482,004
		その他	19	72,115	6	25,933	26	171,073
小 計		502	1,926,612	191	828,449	7,890	65,633,807	
非 木 造	建 築 分	専用住宅	11	42,357	4	17,481	404	3,593,870
		併用住宅	2	8,168	2	8,896	18	142,193
		その他	45	174,072	14	61,188	211	1,488,859
	承 継 分	専用住宅	510	1,979,077	261	1,134,653	2,421	16,001,031
		併用住宅	56	210,092	14	60,574	211	1,411,724
		その他	51	191,042	17	73,624	226	1,547,988
小 計		675	2,604,808	312	1,356,416	3,491	24,185,665	
合 計		1,177	4,531,420	503	2,184,865	11,381	89,819,472	

区 分	1,000万円を超え 1,100万円以下のもの ⑩		1,100万円を超え 1,200万円以下のもの ⑪		1,200万円を超え 1,300万円以下のもの ⑫			
	件数	価 格	件数	価 格	件数	価 格		
		千円		千円		千円		
木 造	建 築 分	専用住宅	2,219	23,221,606	1,463	16,778,461	895	11,140,793
		併用住宅	2	20,515	2	23,077	4	49,873
		その他	23	238,953	11	126,076	14	174,704
	承 継 分	専用住宅	23	240,086	6	69,419	3	36,908
		併用住宅	—	—	—	—	—	—
		その他	4	41,260	2	22,586	3	37,746
小 計		2,271	23,762,420	1,484	17,019,619	919	11,440,024	
非 木 造	建 築 分	専用住宅	497	5,235,702	527	6,062,138	523	6,514,506
		併用住宅	10	105,761	6	68,826	8	98,957
		その他	23	239,435	26	298,471	27	339,241
	承 継 分	専用住宅	153	1,609,530	154	1,766,282	85	1,060,649
		併用住宅	16	166,917	12	136,762	16	201,844
		その他	22	228,561	26	298,815	17	212,801
小 計		721	7,585,906	751	8,631,294	676	8,427,998	
合 計		2,992	31,348,326	2,235	25,650,913	1,595	19,868,022	

区	分	1,300万円を超え 1,400万円以下のもの ⑬		1,400万円を超え 1,500万円以下のもの ⑭		1,500万円を超え 1,600万円以下のもの ⑮			
		件数	価格	件数	価格	件数	価格		
木 造	建築分	専用住宅	534	7,189,356	310	4,494,266	196	3,036,748	
		併用住宅	4	53,340	—	—	2	30,357	
		その他	10	135,894	11	158,595	10	155,791	
	承継分	専用住宅	1	13,764	1	14,789	4	63,112	
		併用住宅	—	—	—	—	25	377,448	
		その他	—	—	2	29,240	—	—	
	小計		549	7,392,354	324	4,696,890	237	3,663,456	
	非 木 造	建築分	専用住宅	279	3,752,668	267	3,863,140	116	1,796,844
			併用住宅	4	53,932	10	143,666	—	—
			その他	22	294,085	22	319,234	18	279,276
承継分		専用住宅	90	1,208,051	53	756,701	49	757,217	
		併用住宅	15	201,873	12	174,057	2	30,933	
		その他	22	295,924	28	402,022	9	140,008	
小計		432	5,806,533	392	5,658,820	194	3,004,278		
合計		981	13,198,887	716	10,355,710	431	6,667,734		

区	分	1,600万円を超え 1,700万円以下のもの ⑯		1,700万円を超え 1,800万円以下のもの ⑰		1,800万円を超え 1,900万円以下のもの ⑱			
		件数	価格	件数	価格	件数	価格		
木 造	建築分	専用住宅	157	2,587,120	107	1,867,528	79	1,464,455	
		併用住宅	2	32,617	2	34,069	—	—	
		その他	5	81,497	6	105,205	6	111,444	
	承継分	専用住宅	—	—	3	51,916	3	54,817	
		併用住宅	—	—	—	—	—	—	
		その他	—	—	—	—	1	18,471	
	小計		164	2,701,234	118	2,058,718	89	1,649,187	
	非 木 造	建築分	専用住宅	69	1,138,601	85	1,489,410	48	885,903
			併用住宅	8	131,863	6	104,944	2	37,285
			その他	25	412,545	15	262,157	17	315,637
承継分		専用住宅	21	343,746	15	261,606	11	204,930	
		併用住宅	10	165,128	2	34,751	12	224,272	
		その他	11	182,520	8	140,275	13	241,239	
小計		144	2,374,403	131	2,293,143	103	1,909,266		
合計		308	5,075,637	249	4,351,861	192	3,558,453		

(つづき)

区 分	1,900万円を超え 2,000万円以下のもの ⑱		2,000万円を超えるもの ⑳		合 計 ㉑			
	件 数	価 格	件 数	価 格	件 数	価 格		
		千円		千円		千円		
木 造	建 築 分	専 用 住 宅	77	1,501,076	457	14,615,257	13,175	143,380,151
		併 用 住 宅	2	38,873	8	293,183	380	2,612,011
		そ の 他	8	156,419	33	1,042,477	586	4,355,807
	承 継 分	専 用 住 宅	—	—	6	204,385	7,211	18,482,205
		併 用 住 宅	2	39,730	3	174,740	798	1,883,044
		そ の 他	—	—	6	630,173	266	1,266,849
	小 計	89	1,736,098	513	16,960,215	22,416	171,980,067	
非 木 造	建 築 分	専 用 住 宅	48	932,882	731	22,779,724	4,036	58,468,381
		併 用 住 宅	2	38,307	68	7,088,282	150	8,035,944
		そ の 他	19	371,131	508	80,414,622	1,527	85,981,063
	承 継 分	専 用 住 宅	11	215,020	239	9,692,980	6,551	41,799,605
		併 用 住 宅	2	39,414	83	4,478,830	963	8,386,092
		そ の 他	7	137,000	212	19,294,168	2,192	24,708,032
	小 計	89	1,733,754	1,841	143,748,606	15,419	227,379,117	
	合 計	178	3,469,852	2,354	160,708,821	37,835	399,359,184	

(2) 土 地
ア 総 括

区 分	価額の全額が法第73条の15の2に規定する免税点に満たないもの ①				※	法第73条の14第6項から第10項まで及び第14項並びに法附則第11条等の課税標準の特例に該当し、全額控除されたもの ②				※
	件数	面積	価 格	特例適用前の価格	件数	面積	価 格	特例適用前の価格		
		㎡	千円	千円		㎡	千円	千円		
住宅用宅地	434	472,157	21,184	41,806	3	526	18,669	37,338		
上記以外の宅地	472	906,084	16,785	33,163	10	1,479	23,974	34,134		
農 地	475	292,671	18,343	18,343	—	—	—	—		
山 林	670	2,486,725	17,531	17,531	—	—	—	—		
そ の 他	259	594,032	4,750	4,750	—	—	—	—		
計	2,310	4,751,669	78,593	115,593	13	2,005	42,643	71,472		

法第73条の3から第73条の7まで及び法附則第10条並びに①,②に該当する以外のもの ③				※	法第73条の14第6項から第10項まで及び第14項並びに法附則第11条等の課税標準の特例に該当したもので②以外のもの ④		課税標準の特例を適用した後の額が法第73条の15の2に規定する免税点に満たないもの ⑤		
件数	面積	価 格	特例適用前の価格	件数	控 除 額	件数	面積	価 格	
	㎡	千円	千円		千円		㎡	千円	
24,582	19,025,326	118,033,490	235,712,742	9	303,737	3	73	157	
7,910	11,958,602	45,309,615	89,800,464	9	20,222	—	—	—	
400	1,398,768	137,893	137,893	49	2,711	8	17,937	621	
275	10,476,090	156,855	156,855	1	93	—	—	—	
674	11,302,468	1,325,144	1,325,144	4	150	—	—	—	
33,841	54,161,254	164,962,997	327,133,098	72	326,913	11	18,010	778	

- (注) 1. 当該年度において課税の対象とされたものについて作成した。
 2. 「件数」は、1団地を1件とした。なお、1団地に2以上の地目(宅地にあつては住宅用とそれ以外)があるものについては、それぞれの地目ごとに1件とした。
 3. 地目の区分は、取得時の現況によつた。ただし、農地等を宅地に転用するものについて、宅地として評価して課税した分については、「宅地」の欄に記載した。
 4. 価格欄①、②、③……法附則第11条の5第1項の適用により課税標準とされた額
 ※(①～③)……………法附則第11条の5第1項の適用前の額(固定資産税評価額)

区 分	課 税 標 準 額 ③ - ④ - ⑤ ⑥	減 免 等 さ れ る 前 の 税 額 ⑦	法 第 73 条 の 24 の 規 定 の 適 用 に よ り 全 額 減 額 さ れ る も の ⑧		法 第 73 条 の 24 の 規 定 に 該 当 し た も の で ⑧ 以 外 の も の ⑨	
			件 数	減 額 し た 額	件 数	減 額 し た 額
	千円	千円		千円		千円
住 宅 用 宅 地	117,729,596	3,530,497	6,681	590,981	2,887	289,025
上 記 以 外 の 宅 地	45,289,393	1,358,124	1,222	132,306	822	97,979
農 地	134,561	3,895	—	—	—	—
山 林	156,762	4,653	—	—	—	—
そ の 他	1,324,994	39,702	—	—	—	—
計	164,635,306	4,936,871	7,903	723,287	3,709	387,004

⑦のうち、法第73条の25の規定の適用により徴収猶予をしているもの		法第73条の27の2から法第73条の27の7まで並びに法附則第11条の4、第12条の規定により減額、納税義務の免除をしたもの⑩		法第73条の31、他法の規定により減免等をしたもの⑪		調 定 額 ⑦-⑧-⑨- ⑩-⑪
件 数	徴 収 猶 予 額	件 数	減 額 等 し た 額	件 数	減 免 等 し た 額	
	千円		千円		千円	千円
277	48,343	27	2,563	97	21,065	2,626,863
—	—	—	—	34	6,799	1,121,040
—	—	4	20	—	—	3,875
—	—	—	—	1	8	4,645
—	—	—	—	2	30	39,672
277	48,343	31	2,583	134	27,902	3,796,095

イ 土地の価格段階別に関する調

区 分	10万円未満のもの①		10万円以上の 13万円以下のもの②		13万円を越え 20万円以下のもの③		20万円を越え 150万円以下のもの④	
	件 数	価 格	件 数	価 格	件 数	価 格	件 数	価 格
		千円		千円		千円		千円
住 宅 用 宅 地	471	19,369	142	16,276	315	51,682	6,127	5,048,505
上記以外の宅地	509	16,818	97	11,330	232	37,419	2,303	1,710,800
農 地	488	17,604	76	8,891	104	16,887	202	100,904
山 林	675	16,327	49	5,514	64	10,434	137	64,293
そ の 他	276	5,151	67	7,595	60	9,580	477	242,604
計	2,419	75,269	431	49,606	775	126,002	9,246	7,167,106

区 分	150万円を越え 200万円以下のもの⑤		200万円を越え 500万円以下のもの⑥		500万円を越え 1,000万円以下のもの⑦		1,000万円を越え 2,000万円以下のもの⑧	
	件 数	価 格	件 数	価 格	件 数	価 格	件 数	価 格
		千円		千円		千円		千円
住 宅 用 宅 地	1,934	3,376,363	10,449	35,035,338	3,686	24,725,396	1,216	16,638,456
上記以外の宅地	536	935,190	2,383	8,075,719	1,413	9,665,488	560	7,734,341
農 地	1	1,603	4	10,347	—	—	—	—
山 林	7	11,743	7	22,586	6	43,489	—	—
そ の 他	6	10,127	8	26,065	12	86,602	11	149,077
計	2,484	4,335,026	12,851	43,170,055	5,117	34,520,975	1,787	24,521,874

区 分	2,000万円を 超えるもの⑨		合 計⑩	
	件 数	価 格	件 数	価 格
		千円		千円
住 宅 用 宅 地	679	33,161,958	25,019	118,073,343
上記以外の宅地	359	17,163,269	8,392	45,350,374
農 地	—	—	875	156,236
山 林	—	—	945	174,386
そ の 他	16	793,093	933	1,329,894
計	1,054	51,118,320	36,164	165,084,233

(注) 価格については、法附則第11条の5第1項の適用により課税標準とされた額。

(3) 課税標準の特例の適用状況

区分	法第73条の14第1項(第2項を含み、法附則第11条第9項及び第12項に該当するものを除く。)に該当するもの		法第73条の14第3項に該当するもの		法第73条の14第6項に該当するもの		法附則第11条第1項に該当するもの		法附則第11条第3項に該当するもの		
	件数	控除額	件数	控除額	件数	控除額	件数	控除額	件数	控除額	
		千円		千円		千円		千円		千円	
家屋	建築分	10,909	126,821,988	—	—	19	51,302	—	—	2	3,347,627
	承継分	309	3,025,397	4,935	23,099,302	—	—	—	—	5	408,134
小計	11,218	129,847,385	4,935	23,099,302	19	51,302	—	—	7	3,755,761	
土地	—	—	—	—	27	71,498	56	3,212	2	294,845	
計	11,218	129,847,385	4,935	23,099,302	46	122,800	56	3,212	9	4,050,606	

区分	法附則第11条第9項に該当するもの		法附則第11条第12項に該当するもの		法附則第11条の5第1項に該当するもの		その他課税標準の特例の規定に該当するもの		合計		
	件数	控除額	件数	控除額	件数	控除額	件数	控除額	件数	控除額	
		千円		千円		千円		千円		千円	
家屋	建築分	5,780	65,882,211	4	688,120	—	—	—	—	16,714	196,791,248
	承継分	—	—	—	—	—	—	—	—	5,249	26,532,833
小計	5,780	65,882,211	4	688,120	—	—	—	—	21,963	222,324,081	
土地	—	—	—	—	32,999	162,235,930	—	—	33,084	162,605,485	
計	5,780	65,882,211	4	688,120	32,999	162,235,930	—	—	55,047	385,929,566	

(4) 減額、納税義務の免除、徴収猶予の適用状況

区 分	法第73条の2 第7項に該当 するもの		法第73条の24第1項第1号 (法第73条の25、法第73条の27 を含む。)に該当するもの		法第73条の24 第1項第2号に 該当するもの		法第73条の24 第1項第3号に 該当するもの	
	件数	措置額 千円	件数	措置額 千円	件数	措置額 千円	件数	措置額 千円
家屋	減額をしたもの	31	23,343	—	—	—	—	—
	納税義務を免除したもの	—	—	—	—	—	—	—
	徴収猶予をしたもの	—	—	—	—	—	—	—
土地	減額をしたもの	—	—	4,551	567,233	1,437	119,807	1,149
	納税義務を免除したもの	—	—	—	—	—	—	—
	徴収猶予をしたもの	—	—	524	84,741	—	—	—
計	31	23,343	5,075	651,974	1,437	119,807	1,149	127,897

区 分	法第73条の24第2項第1号 (法第73条の25、法第73条の27 を含む。)に該当するもの		法第73条の24 第2項第2号に 該当するもの		法第73条の24第3項第1号 (法第73条の25、法第73条の27 を含む。)に該当するもの		法第73条の24第3項第2号 (法第73条の25、法第73条の27 を含む。)に該当するもの	
	件数	措置額 千円	件数	措置額 千円	件数	措置額 千円	件数	措置額 千円
家屋	減額をしたもの	—	—	—	—	—	—	—
	納税義務を免除したもの	—	—	—	—	—	—	—
	徴収猶予をしたもの	—	—	—	—	—	—	—
土地	減額をしたもの	3,694	222,467	778	72,633	2	99	1
	納税義務を免除したもの	—	—	—	—	—	—	—
	徴収猶予をしたもの	—	—	—	—	—	—	—
計	3,694	222,467	778	72,633	2	99	1	155

(つづき)

区 分	法第73条の27の2 に該当するもの		法第73条の27の3 に該当するもの		法第73条の27の6 に該当するもの		法附則第11条の4 第4項(第5項を含む) に該当するもの		
	件数	措置額	件数	措置額	件数	措置額	件数	措置額	
		千円		千円		千円		千円	
家屋	減額をしたもの	3	172	1	25	—	—	44	4,347
	納税義務を免除したもの	—	—	—	—	—	—	—	—
	徴収猶予をしたもの	—	—	—	—	—	—	—	—
土地	減額をしたもの	—	—	—	—	—	—	—	—
	納税義務を免除したもの	—	—	—	—	4	21	—	—
	徴収猶予をしたもの	—	—	—	—	—	—	—	—
計	3	172	1	25	4	21	44	4,347	

区 分	法附則第11条の4 第6項(第7項を含む) に該当するもの		その他減免等の規定 に該当するもの		合 計		
	件数	措置額	件数	措置額	件数	措置額	
		千円		千円		千円	
家屋	減額をしたもの	—	—	19	53,263	98	81,150
	納税義務を免除したもの	—	—	99	51,358	99	51,358
	徴収猶予をしたもの	—	—	—	—	—	—
土地	減額をしたもの	27	2,562	12	2,184	11,651	1,115,037
	納税義務を免除したもの	—	—	122	25,718	126	25,739
	徴収猶予をしたもの	—	—	—	—	524	84,741
計	27	2,562	252	132,523	12,498	1,358,025	

5 県たばこ税に関する調

消費月別	売渡し等の製造たばこの本数 (課税免除、返還控除後の本数)			調定額
	旧3級品以外	旧3級品	計	
	本	本	本	円
平成31年3月	332,713,347	10,076,300	342,789,647	316,043,855
4月	348,403,645	10,529,280	358,932,925	330,918,808
令和元年5月	347,852,803	10,181,020	358,033,823	330,190,733
6月	327,904,154	9,867,780	337,771,934	311,420,774
7月	356,249,683	10,558,280	366,807,963	338,232,729
8月	358,519,606	10,121,880	368,641,486	340,072,237
9月	366,083,394	5,988,220	372,071,614	344,380,857
10月	328,335,919	△53,780	328,282,139	305,302,397
11月	328,755,439	△93,200	328,662,239	305,727,803
12月	354,495,611	△52,100	354,443,511	329,628,503
令和2年1月	322,504,092	0	322,504,092	300,331,572
2月	319,313,798	0	319,313,798	296,997,995
計	4,091,131,491	67,123,680	4,158,255,171	3,849,248,263

・令和元年10月1日以降は、1,000本につき930円、(旧3級品含む)である。

(平成30年10月1日から令和元年9月30日までは、1,000本につき930円、旧3級品は1,000本につき656円である。)

・調定額には、手持品課税の調定額を含む。

・円未満四捨五入の関係上、調定額の縦計が一致しない場合がある。

6 ゴルフ場利用税に関する調

区分	税率	施設数	利用人員 (人) ①	非課税利用人員 (人)					差引 利用人員 ①－(② +③+④ +⑤+⑥) (人)	調定額 (千円)
				法第75 条の2 第1号 に該当 する者 (18歳未満) ②	法第75 条の2 第2号 に該当 する者 (70歳以上) ③	法第75 条の2 第3号 に該当 する者 (障害者) ④	法第75 条の3 第1号 に該当 する者 (国体) ⑤	法第75 条の3 第2号 に該当 する者 (教育活動) ⑥		
ゴルフ場	1,200円	—	—	—	—	—	—	—	0	
	18ホールを越えるもの 800円以上1,000円未満	9	458,437	3,611	106,714	1,669	0	879	345,564	323,514
	800円	9	556,261	2,193	126,047	2,476	0	110	425,435	336,971
	小計	18	1,014,698	5,804	232,761	4,145	0	989	770,999	660,485
	1,200円	3	92,354	75	9,277	180	0	0	82,822	99,386
	800円以上1,000円未満	35	1,256,379	2,446	313,556	4,468	0	595	935,314	865,780
	18ホールのもの 800円	33	1,214,652	2,767	277,641	4,496	0	863	928,885	738,312
	400円以上600円未満	2	23,294	169	5,670	25	0	0	17,430	7,584
	小計	73	2,586,679	5,457	606,144	9,169	0	1,458	1,964,451	1,711,062
	9ホールのもの 400円以上500円未満	3	32,664	68	8,954	24	0	3	23,615	10,627
計	94	3,634,041	11,329	847,859	13,338	0	2,450	2,759,065	2,382,174	

- 1 当該年度において課税したもの又は非課税となったものについて作成した。
- 2 「税率」欄は、令和2年2月末日現在におけるそれぞれの施設に係る税率による。
- 3 「施設数」欄は、令和2年2月末日現在の数値である。
- 4 「利用人員」及び「非課税利用人員」欄は、年度中の延利用人員であり、年度途中で廃業となったゴルフ場に係る利用人員については含めていない。
- 5 「調定額」は、還付未済相当額を含めていない。

7 自動車取得税に関する調

(1) 新車、中古車別課税状況

区分 車種	新車				車				
	新規登録、 新規検査 又は届出 台数 ①	非課税、 課税免除、 減免及び 免税点 以下台数 ②	②のうち 身体障害 者等に 係るもの 台数 ③	課税 台数 ④	取得価額 ⑤	バリアフ リー特例、 ASV特例 に係る 控除額 ⑥	課税 標準額 ⑦	税額 ⑧	
	台	台	台	台	千円	千円	千円	千円	
自動車	乗用車	26,981	11,277	170	15,704	52,179,471	0	52,179,471	1,467,214
	普通車								
	小型車	20,985	7,449	406	13,536	22,670,534	2,000	22,668,534	572,140
	計	47,966	18,726	576	29,240	74,850,005	2,000	74,848,005	2,039,354
	トラック	4,182	1,354	0	2,828	17,787,281	1,736,000	16,051,281	198,861
	けん引車	164	6	0	158	1,819,261	—	1,819,261	21,851
	被けん引車	108	5	0	103	747,912	—	747,912	16,167
	貨客兼用車	2,699	614	4	2,085	4,590,512	14,000	4,576,512	56,426
	計	7,153	1,979	4	5,174	24,944,966	1,750,000	23,194,966	293,305
	バス	155	71	0	84	805,030	435,250	369,780	7,678
軽自動車	三輪の小型自動車	0	0	0	0	0	0	0	0
	特種用途車	1,089	299	115	790	4,411,995	705,250	3,706,745	64,862
	小計 ㉑	56,363	21,075	695	35,288	105,011,996	2,892,500	102,119,496	2,405,199
	四輪乗用車	33,122	2,590	246	30,532	41,275,899	—	41,275,899	595,803
軽自動車	四輪トラック	8,043	1,384	17	6,659	6,617,026	—	6,617,026	115,364
	三輪車	0	0	0	0	0	—	0	0
	小計 ㉒	41,165	3,974	263	37,191	47,892,925	—	47,892,925	711,167
合計 ㉑ + ㉒	97,528	25,049	958	72,479	152,904,921	2,892,500	150,012,421	3,116,366	

- (注) 1. 当該年度において課税したものについて作成した。
2. 「新車」欄及び「中古車」欄中「新規登録、新規検査又は届出台数」欄は、道路運送車両法第7条、第59条及び第97条の3の規定により運輸支局等に新規登録、新規検査又は届出のあった台数である。
3. 「新車」欄及び「中古車」欄中「非課税、課税免除、減免及び免税点以下台数」欄は、「新規登録、新規検査又は届出台数」のうち令和元年10月1日施行前の地方税法第115条及び第120条、同法附則第12条の2第1項、第2項及び第52条第1項から第3項の規定の適用を受けた自動車、令和元年10月1日施行前の静岡県税賦課徴収条例第46条により全額を減免した自動車の台数である。
4. 普通車及び小型車の区分は、道路運送車両法施行規則別表第1に規定する区分による。

中 古 車										
新規登録、 新規検査 又は届出 台数 ①	移 転 登 録 台 数 ②	自動車検 査証（軽 自動車届 出済証） の記入に 係るもの ③	計 ①＋② ＋③ ④	非課税、 課税免除、 減免及び 免税点 以下台数 ⑤	⑤のうち 身 体 障害者等 に係る もの ④－⑤	課 税 台 数 ④－⑤	取得価額 ⑥	中 古 車 特 例 に 係 る 控 除 額 ⑦	課 税 標 準 額 ⑥－⑦	税 額
台	台	台	台	台	台	台	千円	千円	千円	千円
8,296	44,942	7,824	61,062	53,886	91	7,176	9,980,868	1,206,900	8,773,968	262,682
6,631	40,753	8,176	55,560	53,252	47	2,308	1,884,812	474,150	1,410,662	42,219
14,927	85,695	16,000	116,622	107,138	138	9,484	11,865,680	1,681,050	10,184,630	304,901
1,118	5,190	2,452	8,760	8,505	0	255	434,530	2,550	431,980	10,980
21	104	108	233	226	0	7	19,215	0	19,215	445
12	79	104	195	189	0	6	20,133	0	20,133	426
718	3,262	991	4,971	4,759	2	212	225,331	24,550	200,781	6,002
1,869	8,635	3,655	14,159	13,679	2	480	699,209	27,100	672,109	17,853
28	246	126	400	383	0	17	23,332	0	23,332	528
0	0	0	0	0	0	0	0	0	0	0
193	1,372	860	2,425	2,345	1	80	142,891	450	142,441	3,626
17,017	95,948	20,641	133,606	123,545	141	10,061	12,731,112	1,708,600	11,022,512	326,908
10,398	58,044	12,101	80,543	77,818	11	2,725	1,801,691	446,300	1,355,391	27,002
2,238	12,810	2,869	17,917	17,611	1	306	182,075	48,550	133,525	2,660
0	0	0	0	0	0	0	0	0	0	0
12,636	70,854	14,970	98,460	95,429	12	3,031	1,983,766	494,850	1,488,916	29,662
29,653	166,802	35,611	232,066	218,974	153	13,092	14,714,878	2,203,450	12,511,428	356,570

5. 「移転登録台数」欄は、道路運送車両法第13条に規定する移転登録台数及び所有者の変更により同法施行規則第63条の4の第1項の規定により軽自動車届出済証の記入を受けた台数である。
6. 「自動車検査証（軽自動車届出済証）の記入に係るもの」欄は、所有権留保付売買が行われたことに伴い、道路運送車両法第67条第1項の規定による自動車検査証の記入を受けたもの及び同法施行規則第63条の4第1項の規定による軽自動車届出済証の記入（使用者変更）を受けたものである。

(2) 課税標準段階別課税状況

ア 取得価額段階別に関する調 (新車)

課税標準段階		50万円以下のもの		50万円を超え100万円以下のもの①			100万円を超え150万円以下のもの②			150万円を超え200万円以下のもの③				
		台数	台数	取得価額	税額	台数	取得価額	税額	台数	取得価額	税額			
車種	種													
		台数	台数	千円	千円	台数	千円	千円	台数	千円	千円			
自	乗	普通車	営業用	6	0	0	0	0	0	0	0	0	0	
			自家用	153	4	2,214	66	34	46,542	1,283	1,031	1,882,294	56,138	
			計	159	4	2,214	66	34	46,542	1,283	1,031	1,882,294	56,138	
		用	小型車	営業用	0	0	0	0	0	0	6	10,682	198	
				自家用	15	104	100,447	2,993	4,327	5,702,841	142,486	7,108	12,153,749	302,744
				計	15	104	100,447	2,993	4,327	5,702,841	142,486	7,114	12,164,431	302,942
	車	計	営業用	6	0	0	0	0	0	6	10,682	198		
			自家用	168	108	102,661	3,059	4,361	5,749,383	143,769	8,139	14,036,043	358,882	
			計	174	108	102,661	3,059	4,361	5,749,383	143,769	8,145	14,046,725	359,080	
	動	ト	けん引車・被けん引車・貨客兼用車を除いたもの	営業用	92	0	0	0	3	4,325	40	4	6,784	132
				自家用	624	0	0	0	101	140,403	2,184	327	565,606	10,416
				計	716	0	0	0	104	144,728	2,224	331	572,390	10,548
ラ			けん引車	営業用	0	0	0	0	0	0	0	0	0	0
				自家用	0	0	0	0	0	0	0	0	0	0
				計	0	0	0	0	0	0	0	0	0	0
ッ		被けん引車	営業用	0	0	0	0	0	0	0	0	0	0	
			自家用	5	8	6,566	197	0	0	0	0	0	0	
			計	5	8	6,566	197	0	0	0	0	0	0	
ク		貨客兼用車	営業用	0	0	0	0	3	4,094	22	1	1,552	6	
			自家用	43	0	0	0	574	770,729	9,084	404	670,665	11,461	
			計	43	0	0	0	577	774,823	9,106	405	672,217	11,467	
車	バス	計	営業用	92	0	0	0	6	8,419	62	5	8,336	138	
			自家用	672	8	6,566	197	675	911,132	11,268	731	1,236,271	21,877	
			計	764	8	6,566	197	681	919,551	11,330	736	1,244,607	22,015	
車	バス	自家用	一般乗合用	0	0	0	0	0	0	0	0	0	0	
			一般乗合外	0	0	0	0	0	0	0	0	0	0	
			計	7	0	0	0	0	0	0	0	0	0	
		計	7	0	0	0	0	0	0	0	0	0		

200万円を超え 250万円以下のもの④			250万円を超え 300万円以下のもの⑤			300万円を超えるもの ⑥			合 計 ① + ② + ③ + ④ + ⑤ + ⑥		
台数	取得価額	税 額	台数	取得価額	税 額	台数	取得価額	税 額	台数	取得価額	税 額
台	千円	千円	台	千円	千円	台	千円	千円	台	千円	千円
0	0	0	0	0	0	1	4,160	83	1	4,160	83
3,086	7,113,369	195,844	5,313	14,439,455	395,326	6,235	28,691,437	818,474	15,703	52,175,311	1,467,131
3,086	7,113,369	195,844	5,313	14,439,455	395,326	6,236	28,695,597	818,557	15,704	52,179,471	1,467,214
0	0	0	61	168,782	1,724	2	6,032	60	69	185,496	1,982
1,439	3,181,274	84,472	428	1,151,691	32,298	61	195,036	5,165	13,467	22,485,038	570,158
1,439	3,181,274	84,472	489	1,320,473	34,022	63	201,068	5,225	13,536	22,670,534	572,140
0	0	0	61	168,782	1,724	3	10,192	143	70	189,656	2,065
4,525	10,294,643	280,316	5,741	15,591,146	427,624	6,296	28,886,473	823,639	29,170	74,660,349	2,037,289
4,525	10,294,643	280,316	5,802	15,759,928	429,348	6,299	28,896,665	823,782	29,240	74,850,005	2,039,354
4	9,450	83	63	162,534	1,260	1,009	10,826,933	96,980	1,083	11,010,026	98,495
318	735,020	13,640	254	693,179	12,221	745	4,643,047	61,905	1,745	6,777,255	100,366
322	744,470	13,723	317	855,713	13,481	1,754	15,469,980	158,885	2,828	17,787,281	198,861
0	0	0	0	0	0	146	1,640,366	17,799	146	1,640,366	17,799
0	0	0	0	0	0	12	178,895	4,052	12	178,895	4,052
0	0	0	0	0	0	158	1,819,261	21,851	158	1,819,261	21,851
1	2,400	48	14	38,350	767	71	586,266	11,725	86	627,016	12,540
0	0	0	0	0	0	9	114,330	3,430	17	120,896	3,627
1	2,400	48	14	38,350	767	80	700,596	15,155	103	747,912	16,167
0	0	0	0	0	0	3	15,811	133	7	21,457	161
279	615,649	10,169	376	1,036,863	11,133	445	1,475,149	14,418	2,078	4,569,055	56,265
279	615,649	10,169	376	1,036,863	11,133	448	1,490,960	14,551	2,085	4,590,512	56,426
5	11,850	131	77	200,884	2,027	1,229	13,069,376	126,637	1,322	13,298,865	128,995
597	1,350,669	23,809	630	1,730,042	23,354	1,211	6,411,421	83,805	3,852	11,646,101	164,310
602	1,362,519	23,940	707	1,930,926	25,381	2,440	19,480,797	210,442	5,174	24,944,966	293,305
0	0	0	0	0	0	23	339,306	1,954	23	339,306	1,954
0	0	0	0	0	0	10	107,269	1,095	10	107,269	1,095
3	6,626	199	3	8,136	162	45	343,693	4,268	51	358,455	4,629
3	6,626	199	3	8,136	162	78	790,268	7,317	84	805,030	7,678

課税標準段階		50万円以下		50万円を超え100万円以下のもの①		100万円を超え150万円以下のもの②		150万円を超え200万円以下のもの③				
		台数	台数	取得価額	税額	台数	取得価額	税額	台数	取得価額	税額	
車種				千円	千円	千円	千円	千円	千円	千円	千円	
		自動車	三輪の小型自動車	営業用	0	0	0	0	0	0	0	0
		自家用	0	0	0	0	0	0	0	0	0	
		計	0	0	0	0	0	0	0	0	0	
	特種用途車	営業用	48	0	0	0	0	0	1	1,904	10	
		自家用	96	5	4,136	123	4	4,891	60	102,213	2,900	
		計	144	5	4,136	123	4	4,891	61	104,117	2,910	
	計	営業用	146	0	0	0	6	8,419	62	20,922	346	
		自家用	943	121	113,363	3,379	5,040	6,665,406	155,184	8,930	15,374,527	383,659
		計	1,089	121	113,363	3,379	5,046	6,673,825	155,246	8,942	15,395,449	384,005
軽自動車	四輪乗用車	営業用	0	0	0	0	0	0	0	0	0	
		自家用	19	2,033	1,929,064	20,813	21,260	27,406,357	381,825	7,117	11,677,232	188,465
		計	19	2,033	1,929,064	20,813	21,260	27,406,357	381,825	7,117	11,677,232	188,465
	四輪トラック	営業用	0	378	325,115	5,343	34	38,423	583	1	1,549	6
		自家用	28	3,574	3,128,336	56,834	2,492	2,818,276	48,997	157	255,294	2,702
		計	28	3,952	3,453,451	62,177	2,526	2,856,699	49,580	158	256,843	2,708
	三輪車	営業用	0	0	0	0	0	0	0	0	0	
		自家用	0	0	0	0	0	0	0	0	0	
		計	0	0	0	0	0	0	0	0	0	
	計	営業用	0	378	325,115	5,343	34	38,423	583	1	1,549	6
		自家用	47	5,607	5,057,400	77,647	23,752	30,224,633	430,822	7,274	11,932,526	191,167
		計	47	5,985	5,382,515	82,990	23,786	30,263,056	431,405	7,275	11,934,075	191,173
	総計	営業用	146	378	325,115	5,343	40	46,842	645	13	22,471	352
		自家用	990	5,728	5,170,763	81,026	28,792	36,890,039	586,006	16,204	27,307,053	574,826
		計	1,136	6,106	5,495,878	86,369	28,832	36,936,881	586,651	16,217	27,329,524	575,178

- (注) 1. 当該年度に課税された自動車及び軽自動車について課税標準額を段階別に作成した。
2. 「50万円以下の台数」欄は、令和元年10月1日施行前の地方税法第120条及び同法附則第12条の2の3の規定により免税点の適用を受けた台数である。

200万円を超え 250万円以下のもの④			250万円を超え 300万円以下のもの⑤			300万円を超えるもの ⑥			合 計 ① + ② + ③ + ④ + ⑤ + ⑥		
台数	取得価額	税 額	台数	取得価額	税 額	台数	取得価額	税 額	台数	取得価額	税 額
台	千円	千円	台	千円	千円	台	千円	千円	台	千円	千円
0	0	0	0	0	0	0	0	0	0	0	0
0	0	0	0	0	0	0	0	0	0	0	0
0	0	0	0	0	0	0	0	0	0	0	0
0	0	0	4	11,406	227	242	2,354,801	26,547	247	2,368,111	26,784
74	172,169	4,493	122	335,166	7,502	278	1,425,309	22,913	543	2,043,884	38,078
74	172,169	4,493	126	346,572	7,729	520	3,780,110	49,460	790	4,411,995	64,862
5	11,850	131	142	381,072	3,978	1,507	15,880,944	156,376	1,672	16,303,207	160,893
5,199	11,824,107	308,817	6,496	17,664,490	458,642	7,830	37,066,896	934,625	33,616	88,708,789	2,244,306
5,204	11,835,957	308,948	6,638	18,045,562	462,620	9,337	52,947,840	1,091,001	35,288	105,011,996	2,405,199
0	0	0	0	0	0	0	0	0	0	0	0
114	241,036	4,256	7	18,880	377	1	3,330	67	30,532	41,275,899	595,803
114	241,036	4,256	7	18,880	377	1	3,330	67	30,532	41,275,899	595,803
0	0	0	0	0	0	0	0	0	413	365,087	5,932
20	41,375	773	2	5,283	85	1	3,375	41	6,246	6,251,939	109,432
20	41,375	773	2	5,283	85	1	3,375	41	6,659	6,617,026	115,364
0	0	0	0	0	0	0	0	0	0	0	0
0	0	0	0	0	0	0	0	0	0	0	0
0	0	0	0	0	0	0	0	0	0	0	0
0	0	0	0	0	0	0	0	0	413	365,087	5,932
134	282,411	5,029	9	24,163	462	2	6,705	108	36,778	47,527,838	705,235
134	282,411	5,029	9	24,163	462	2	6,705	108	37,191	47,892,925	711,167
5	11,850	131	142	381,072	3,978	1,507	15,880,944	156,376	2,085	16,668,294	166,825
5,333	12,106,518	313,846	6,505	17,688,653	459,104	7,832	37,073,601	934,733	70,394	136,236,627	2,949,541
5,338	12,118,368	313,977	6,647	18,069,725	463,082	9,339	52,954,545	1,091,109	72,479	152,904,921	3,116,366

イ 取得価額段階別に関する調 (中古車)

課税標準段階		50万円以下		50万円を超え70万円以下のもの①		70万円を超え90万円以下のもの②		90万円を超え110万円以下のもの③					
		台数	台数	取得価額	税額	台数	取得価額	税額	台数	取得価額	税額		
車種													
		台数	取得価額	取得価額	税額	取得価額	税額	取得価額	税額	取得価額	税額		
自動車	乗用車	普通車	営業用	11	0	0	0	0	0	0	0	0	
			自家用	21,173	1,712	1,017,174	21,572	1,068	847,770	19,753	867	867,001	21,353
			計	21,184	1,712	1,017,174	21,572	1,068	847,770	19,753	867	867,001	21,353
		小型車	営業用	77	0	0	0	0	0	0	0	0	0
			自家用	20,214	922	546,361	11,161	644	508,300	10,988	411	404,972	9,124
			計	20,291	922	546,361	11,161	644	508,300	10,988	411	404,972	9,124
	計	営業用	88	0	0	0	0	0	0	0	0	0	
		自家用	41,387	2,634	1,563,535	32,733	1,712	1,356,070	30,741	1,278	1,271,973	30,477	
		計	41,475	2,634	1,563,535	32,733	1,712	1,356,070	30,741	1,278	1,271,973	30,477	
	トラック	けん引車・被けん引車・貨客兼用車を除いたもの	営業用	941	30	17,826	355	14	10,736	214	8	7,964	159
			自家用	2,786	27	15,424	418	31	24,551	711	15	14,465	429
			計	3,727	57	33,250	773	45	35,287	925	23	22,429	588
けん引車		営業用	86	1	599	12	1	757	15	0	0	0	
		自家用	10	0	0	0	0	0	0	0	0	0	
		計	96	1	599	12	1	757	15	0	0	0	
被けん引車	営業用	79	0	0	0	1	731	15	0	0	0		
	自家用	11	0	0	0	0	0	0	0	0	0		
	計	90	0	0	0	1	731	15	0	0	0		
貨客兼用車	営業用	35	1	643	13	0	0	0	1	945	16		
	自家用	2,123	45	26,534	461	57	44,038	1,102	21	20,712	550		
	計	2,158	46	27,177	474	57	44,038	1,102	22	21,657	566		
計	営業用	1,141	32	19,068	380	16	12,224	244	9	8,909	175		
	自家用	4,930	72	41,958	879	88	68,589	1,813	36	35,177	979		
	計	6,071	104	61,026	1,259	104	80,813	2,057	45	44,086	1,154		
バス	営業用	一般乗合用	23	1	635	13	1	803	16	0	0	0	
		一般乗合外	43	1	618	12	0	0	0	3	2,871	57	
	自家用	計	109	2	1,285	39	3	2,432	73	1	929	28	
		計	175	4	2,538	64	4	3,235	89	4	3,800	85	

110万円を超え 130万円以下のもの④			130万円を超え 150万円以下のもの⑤			150万円を超えるもの ⑥			合 計 ① + ② + ③ + ④ + ⑤ + ⑥		
台数	取得価額	税 額	台数	取得価額	税 額	台数	取得価額	税 額	台数	取得価額	税 額
台	千円	千円	台	千円	千円	台	千円	千円	台	千円	千円
0	0	0	0	0	0	0	0	0	0	0	0
719	864,007	22,598	596	829,758	21,973	2,214	5,555,158	155,433	7,176	9,980,868	262,682
719	864,007	22,598	596	829,758	21,973	2,214	5,555,158	155,433	7,176	9,980,868	262,682
0	0	0	0	0	0	0	0	0	0	0	0
212	247,372	6,344	76	103,780	2,567	43	74,027	2,035	2,308	1,884,812	42,219
212	247,372	6,344	76	103,780	2,567	43	74,027	2,035	2,308	1,884,812	42,219
0	0	0	0	0	0	0	0	0	0	0	0
931	1,111,379	28,942	672	933,538	24,540	2,257	5,629,185	157,468	9,484	11,865,680	304,901
931	1,111,379	28,942	672	933,538	24,540	2,257	5,629,185	157,468	9,484	11,865,680	304,901
4	4,829	97	2	2,939	59	44	155,386	3,136	102	199,680	4,020
14	17,092	508	14	19,676	590	52	143,642	4,304	153	234,850	6,960
18	21,921	605	16	22,615	649	96	299,028	7,440	255	434,530	10,980
0	0	0	0	0	0	4	15,324	342	6	16,680	369
0	0	0	0	0	0	1	2,535	76	1	2,535	76
0	0	0	0	0	0	5	17,859	418	7	19,215	445
0	0	0	0	0	0	3	17,102	342	4	17,833	357
2	2,300	69	0	0	0	0	0	0	2	2,300	69
2	2,300	69	0	0	0	3	17,102	342	6	20,133	426
0	0	0	0	0	0	0	0	0	2	1,588	29
31	37,413	1,039	22	30,987	922	34	64,059	1,899	210	223,743	5,973
31	37,413	1,039	22	30,987	922	34	64,059	1,899	212	225,331	6,002
4	4,829	97	2	2,939	59	51	187,812	3,820	114	235,781	4,775
47	56,805	1,616	36	50,663	1,512	87	210,236	6,279	366	463,428	13,078
51	61,634	1,713	38	53,602	1,571	138	398,048	10,099	480	699,209	17,853
1	1,279	25	0	0	0	0	0	0	3	2,717	54
1	1,189	24	0	0	0	2	9,709	194	7	14,387	287
0	0	0	0	0	0	1	1,582	47	7	6,228	187
2	2,468	49	0	0	0	3	11,291	241	17	23,332	528

課税標準段階		50万円以下		50万円を超え70万円以下のもの①		70万円を超え90万円以下のもの②		90万円を超え110万円以下のもの③					
		台数	台数	取得価額	税額	台数	取得価額	税額	台数	取得価額	税額		
車種		50万円以下		50万円を超え70万円以下のもの①		70万円を超え90万円以下のもの②		90万円を超え110万円以下のもの③					
		台数	取得価額	税額	台数	取得価額	税額	台数	取得価額	税額			
自動車	三輪の小型自動車	営業用	0	0	0	0	0	0	0	0	0		
		自家用	0	0	0	0	0	0	0	0	0		
		計	0	0	0	0	0	0	0	0	0		
	特種用途車	営業用	417	9	5,591	112	4	3,352	67	4	4,021	80	
		自家用	647	9	5,213	142	8	6,221	186	6	5,912	177	
		計	1,064	18	10,804	254	12	9,573	253	10	9,933	257	
	計	営業用	1,712	43	25,912	517	21	16,379	327	16	15,801	312	
		自家用	47,073	2,717	1,611,991	33,793	1,811	1,433,312	32,813	1,321	1,313,991	31,661	
		計	48,785	2,760	1,637,903	34,310	1,832	1,449,691	33,140	1,337	1,329,792	31,973	
	軽自動車	四輪乗用車	営業用	0	7	4,194	84	3	2,305	46	0	0	0
			自家用	58,840	1,807	1,082,555	14,796	882	683,949	11,523	20	19,028	360
			計	58,840	1,814	1,086,749	14,880	885	686,254	11,569	20	19,028	360
自動車	四輪トラック	営業用	771	17	9,549	94	0	0	0	0	0	0	
		自家用	13,248	266	154,943	2,309	22	16,653	238	1	930	19	
		計	14,019	283	164,492	2,403	22	16,653	238	1	930	19	
自動車	三輪車	営業用	0	0	0	0	0	0	0	0	0	0	
		自家用	0	0	0	0	0	0	0	0	0	0	
		計	0	0	0	0	0	0	0	0	0	0	
自動車	計	営業用	771	24	13,743	178	3	2,305	46	0	0	0	
		自家用	72,088	2,073	1,237,498	17,105	904	700,602	11,761	21	19,958	379	
		計	72,859	2,097	1,251,241	17,283	907	702,907	11,807	21	19,958	379	
自動車	総計	営業用	2,483	67	39,655	695	24	18,684	373	16	15,801	312	
		自家用	119,161	4,790	2,849,489	50,898	2,715	2,133,914	44,574	1,342	1,333,949	32,040	
		計	121,644	4,857	2,889,144	51,593	2,739	2,152,598	44,947	1,358	1,349,750	32,352	

- (注) 1. 当該年度に課税された自動車及び軽自動車について課税標準額を段階別に作成した。
2. 「50万円以下の台数」欄は、令和元年10月1日施行前の地方税法第120条及び同法附則第12条の2の3の規定により免税点の適用を受けた台数である。

110万円を超え 130万円以下のもの④			130万円を超え 150万円以下のもの⑤			150万円を超えるもの ⑥			合 計 ① + ② + ③ + ④ + ⑤ + ⑥		
台数	取得価額	税 額	台数	取得価額	税 額	台数	取得価額	税 額	台数	取得価額	税 額
台	千円	千円	台	千円	千円	台	千円	千円	台	千円	千円
0	0	0	0	0	0	0	0	0	0	0	0
0	0	0	0	0	0	0	0	0	0	0	0
0	0	0	0	0	0	0	0	0	0	0	0
2	2,441	49	1	1,489	29	12	47,420	948	32	64,314	1,285
7	7,894	237	3	4,184	125	15	49,153	1,474	48	78,577	2,341
9	10,335	286	4	5,673	154	27	96,573	2,422	80	142,891	3,626
8	9,738	195	3	4,428	88	65	244,941	4,962	156	317,199	6,401
985	1,176,078	30,795	711	988,385	26,177	2,360	5,890,156	165,268	9,905	12,413,913	320,507
993	1,185,816	30,990	714	992,813	26,265	2,425	6,135,097	170,230	10,061	12,731,112	326,908
0	0	0	1	1,395	28	1	1,525	30	12	9,419	188
1	1,260	25	1	1,480	30	2	4,000	80	2,713	1,792,272	26,814
1	1,260	25	2	2,875	58	3	5,525	110	2,725	1,801,691	27,002
0	0	0	0	0	0	0	0	0	17	9,549	94
0	0	0	0	0	0	0	0	0	289	172,526	2,566
0	0	0	0	0	0	0	0	0	306	182,075	2,660
0	0	0	0	0	0	0	0	0	0	0	0
0	0	0	0	0	0	0	0	0	0	0	0
0	0	0	0	0	0	0	0	0	0	0	0
0	0	0	1	1,395	28	1	1,525	30	29	18,968	282
1	1,260	25	1	1,480	30	2	4,000	80	3,002	1,964,798	29,380
1	1,260	25	2	2,875	58	3	5,525	110	3,031	1,983,766	29,662
8	9,738	195	4	5,823	116	66	246,466	4,992	185	336,167	6,683
986	1,177,338	30,820	712	989,865	26,207	2,362	5,894,156	165,348	12,907	14,378,711	349,887
994	1,187,076	31,015	716	995,688	26,323	2,428	6,140,622	170,340	13,092	14,714,878	356,570

8 軽油引取税に関する調

(1) 軽油の引取数量等

区 分		数 量
引 取 数 量 ①		1,426,103
課 税 対 象 と な ら な い 数 量 ②		216,494
差 引 ① - ② ③		1,209,609
欠減量④	特 約 業 者 分 $\frac{1}{100}$	11,813
	元 売 業 者 分 $\frac{0.3}{100}$	85
	計	11,898
課 税 標 準 量 ③ - ④ ⑤		1,197,711
そ の 他 (申告納付等)の分	法第144条の2第3項の販売量	0
	法第144条の2第4項の販売量	57
	法第144条の2第5項の消費量	0
	そ の 他	2,813
	小 計 ⑥	2,870
課 税 対 象 と 量	法第144条の2第3項の販売量	0
	法第144条の2第4項の販売量	0
	法第144条の2第5項の消費量	0
	そ の 他	1,617
	小 計 ⑦	1,617
課 税 標 準 量 ⑥ - ⑦ ⑧		1,253
合 計 ⑤ + ⑧		1,198,964
特 別 徴 収 義 務 者 数	元 売 業 者	17
	特 約 業 者	252
	計	269

1. この調は、令和元年度において課税したものについて作成した。
2. 「引取数量」欄には、法第144条の2第1項の規定により課税客体とされる特約業者又は元売業者からの現実の納入を伴う引取りに係る軽油の数量を記載した。
3. 「課税対象とならない数量」欄には、法第144条の5の規定により課税を免除された軽油の数量、免税証による引取数量、合衆国軍隊等の引取り、「外国公館等において暖房用ボイラーに使用される軽油に対する軽油引取税の免除について」平成元年12月28日付け自治府第103号（税務局長通達）に係る免税軽油の数量の合計数量を記載した。

4. 「その他（申告納付等）の分」欄のうち

- (1) 「法第144条の2第3項の販売量」欄には、同項の規定により課税された燃料炭化水素油の数量
- (2) 「法第144条の2第4項の販売量」欄には、同項の規定により課税された軽油又は燃料炭化水素油の数量
- (3) 「法第144条の2第5項の消費量」欄には、同項の規定により課税された炭化水素油の数量
- (4) 「その他」欄には、法第144条の2第6項の規定により課税された軽油、法第144条の3の規定によりみなす課税された軽油及び法第144条の22第4項の規定（法第144条の25第5項において準用する場合を含む。）により課税された軽油の合計数量を記載した。

また、「課税対象とならない数量」欄のうち

- (5) 「法第144条の2第3項の販売量」欄には、同項の規定により控除された数量
 - (6) 「法第144条の2第4項の販売量」欄には、同項の規定により控除された数量
 - (7) 「法第144条の2第5項の消費量」欄には、同項の規定により控除された数量
 - (8) 「その他」欄には、法第144条の2第6項の規定により控除された数量、法第144条の3の規定によりみなす課税された軽油の数量のうち控除された数量の合計数量を記載した。
5. 「特別徴収義務者数」は、令和2年2月末日現在数を記載した。

(2) 課税対象とならない軽油の数量等

区 分		免 税 軽 油 使 用 者 数 等	数 量
		人	kl
法 第 144 条 の 5 関 係	輸 出	0	0
	課 税 済	100	177,230
	小 計 ④	100	177,230
法 第 144 条 の 6 関 係	石 油 製 品 製 造 業	1	2
	小 計 ⑤	1	2
法 附 則 第 12 条 の 2 の 4 第 1 項 関 係	船 舶	2,470	19,243
	自 衛 隊	4	358
	鉄 道 用 車 両 又 は 軌 道 用 車 両	2	2,205
	農 業 等	117	662
	林 業 等	35	930
	セメント製品製造業 (生コンクリート製造業を除く)	17	232
	生コンクリート製造業	4	37
	電 気 供 給 業	—	8
	鉱 物 の 採 掘 事 業	49	7,201
	と び ・ 土 工 工 事 業	35	3,256
	鉱 さい バ ラ ス 製 造 業	—	—
	港 湾 運 送 業	17	2,292
	倉 庫 業	12	106
	貨 物 運 送 取 扱 事 業 等	—	—
	航空運送サービス業で総務省令で定めるもの	1	45
	廃 棄 物 処 理 事 業	20	341
	木材加工業で総務省令で定めるもの	39	803
	木材市場業で総務省令で定めるもの	5	115
	たい肥製造業で総務省令で定めるもの	0	0
索道事業で総務省令で定めるもの	1	20	
小 計 ⑥	2,829	37,856	
ア メ リ カ 合 衆 国 軍 隊 関 係 ⑦	4	1,408	
合 計 ④ + ⑤ + ⑥ + ⑦	2,933	216,494	

(注) 法第144条の5関係及びアメリカ合衆国軍隊関係の「免税軽油使用者数等」欄は、令和2年2月末日における該当特約業者の数、法第144条の6及び法附則第12条2の4第1項関係の「免税軽油使用者数等」欄は、令和2年2月末日現在における免税軽油使用者数である。

なお、免税軽油使用者が共同申請したものについては、共同申請に係る使用者数になった。

9 自動車税に関する調

(1) 自動車税環境性能割に関する調

① 新車、中古車別課税状況

区分	新				車				
	新規登録、 新規検査 又は届 出 台 数 ①	非課税、 課税免除、 減免及び 免税点 以下台数 ②	②のうち 身体障害 者等に 係るもの ③	課 税 台 数 ① - ②	取得価額 ③	バリアフ リー特例、 ASV特例 に係る 控除額 ④	課 税 標 準 額 ③ - ④	税 額	
車種	台	台	台	台	千円	千円	千円	千円	
自動車	乗用車	24,280	11,148	120	13,132	44,271,291	14,000	44,257,291	841,026
	普通車								
	小型車	20,953	8,404	333	12,549	21,426,846	0	21,426,846	308,921
	計	45,233	19,552	453	25,681	65,698,137	14,000	65,684,137	1,149,947
	トラック	3,271	1,792	0	1,479	10,306,614	1,349,076	8,957,538	81,271
	けん引車	173	64	0	109	1,232,216	0	1,232,216	9,744
	被けん引車	101	2	0	99	764,352	-	764,352	16,183
	貨客兼用車	2,382	1,354	1	1,028	2,020,404	3,500	2,016,904	31,050
	計	5,927	3,212	1	2,715	14,323,586	1,352,576	12,971,010	138,248
	バス	154	67	0	87	856,388	403,750	452,638	7,569
三輪の小型自動車	0	0	0	0	0	0	0	0	
特種用途車	992	555	103	437	3,021,414	358,755	2,662,659	34,694	
小計 ①	52,306	23,386	557	28,920	83,899,525	2,129,081	81,770,444	1,330,458	
軽自動車 (参考)	四輪乗用車	18,883	16,510	20	2,373	3,451,461	-	3,451,461	34,097
	四輪トラック	4,712	892	11	3,820	3,806,740	-	3,806,740	74,873
	三輪車	0	0	0	0	0	-	0	0
	小計 ②	23,595	17,402	31	6,193	7,258,201	-	7,258,201	108,970
合計 ① + ②	75,901	40,788	588	35,113	91,157,726	2,129,081	89,028,645	1,439,428	

- (注) 1. 当該年度において課税したものについて作成した。
2. 軽自動車分については、市町村税であり、参考として掲載している。
3. 「新車」欄及び「中古車」欄中「新規登録、新規検査又は届出回数」欄は、道路運送車両法第7条、第59条及び第97条の3の規定により運輸支局等に新規登録、新規検査又は届出のあった回数である。
4. 「新車」欄及び「中古車」欄中「非課税、課税免除、減免及び免税点以下台数」欄は、「新規登録、新規検査又は届出回数」のうち地方税法第148条、第149条、第158条、第445条、第446条及び第452条、同法附則第12条の2の10第1項、第2項、第29条の8の2、第53条の2第1項から3項及び第57条第1項から第3項の規定の適用を受けた自動車、静岡県税賦課徴収条例第51条の7及び各市町の条例により全額を減免した自動車の回数である。
5. 普通車及び小型車の区分は、道路運送車両法施行規則別表第1に規定する区分による。

中 古 車									
新規登録、 新規検査 又は届 台数	移 転 登 録 出 台 数	自動車検 査証（軽 自動車届 出済証） の記入に 係るもの	計 ① + ② + ③	非課税、 課税免除、 減免及び 免税点 以下台数	⑤のうち 身体 障害者等 に係る もの	課 税 台 数 ④ - ⑤	取得価額	課 税 標 準 額	税 額
①	②	③	④	⑤			⑥	⑥	
台	台	台	台	台	台	台	千円	千円	千円
7,637	49,488	11,130	68,255	64,237	51	4,018	5,725,508	5,725,508	108,023
6,005	44,922	10,575	61,502	60,458	25	1,044	852,852	852,852	12,731
13,642	94,410	21,705	129,757	124,695	76	5,062	6,578,360	6,578,360	120,754
1,049	6,361	3,835	11,245	11,005	0	240	438,781	438,781	5,217
21	140	144	305	297	0	8	22,671	22,671	516
15	126	124	265	258	0	7	17,121	17,121	508
697	4,105	1,899	6,701	6,579	0	122	123,176	123,176	1,898
1,782	10,732	6,002	18,516	18,139	0	377	601,749	601,749	8,139
32	352	212	596	590	0	6	4,771	4,771	73
0	0	0	0	0	0	0	0	0	0
197	1,577	923	2,697	2,634	2	63	128,717	128,717	1,514
15,653	107,071	28,842	151,566	146,058	78	5,508	7,313,597	7,313,597	130,480
5,269	39,275	7,951	52,495	52,301	0	194	129,157	129,157	1,283
1,172	9,069	2,070	12,311	12,142	0	169	98,472	98,472	1,892
0	0	0	0	0	0	0	0	0	0
6,441	48,344	10,021	64,806	64,443	0	363	227,629	227,629	3,175
22,094	155,415	38,863	216,372	210,501	78	5,871	7,541,226	7,541,226	133,655

6. 「移転登録台数」欄は、道路運送車両法第13条に規定する移転登録台数及び所有者の変更により同法施行規則第63条の4の第1項の規定により軽自動車届出済証の記入を受けた台数である。

7. 「自動車検査証（軽自動車届出済証）の記入に係るもの」欄は、所有権留保付売買が行われたことに伴い、道路運送車両法第67条第1項の規定による自動車検査証の記入を受けたもの及び同法施行規則第63条の4第1項の規定による軽自動車届出済証の記入（使用者変更）を受けたものである。

② 課税標準段階別課税状況

ア 取得価額段階別に関する調 (新車)

課税標準段階			50万円以下の台数		50万円を超え100万円以下のもの①		100万円を超え150万円以下のもの②		150万円を超え200万円以下のもの③					
			台数	取得価額	税額	台数	取得価額	税額	台数	取得価額	税額			
自	乗	普通車	営業用	2	0	0	0	0	0	0	0	0		
			自家用	138	4	3,292	66	31	42,228	576	1,013	1,834,386	35,837	
			計	140	4	3,292	66	31	42,228	576	1,013	1,834,386	35,837	
	用	小型車	営業用	0	0	0	0	0	0	4	6,860	34		
			自家用	6	64	62,064	1,238	3,068	4,114,826	52,723	7,572	12,959,695	191,385	
			計	6	64	62,064	1,238	3,068	4,114,826	52,723	7,576	12,966,555	191,419	
	車	計	営業用	2	0	0	0	0	0	4	6,860	34		
			自家用	144	68	65,356	1,304	3,099	4,157,054	53,299	8,585	14,794,081	227,222	
			計	146	68	65,356	1,304	3,099	4,157,054	53,299	8,589	14,800,941	227,256	
	動	ト	けん引車・被けん引車・貨客兼用車を除いたもの	営業用	13	0	0	0	0	0	0	0	0	
				自家用	130	0	0	0	99	137,059	1,878	218	382,882	7,656
				計	143	0	0	0	99	137,059	1,878	218	382,882	7,656
ラ		けん引車	営業用	0	0	0	0	0	0	0	0	0		
			自家用	0	0	0	0	0	0	0	0	0		
			計	0	0	0	0	0	0	0	0	0		
ッ		被けん引車	営業用	0	0	0	0	0	0	0	0	0		
			自家用	2	4	3,608	108	1	1,500	45	0	0	0	
			計	2	4	3,608	108	1	1,500	45	0	0	0	
ク		貨客兼用車	営業用	0	0	0	0	1	1,300	6	1	1,898	19	
			自家用	4	1	783	23	303	397,582	6,585	262	446,294	9,595	
			計	4	1	783	23	304	398,882	6,591	263	448,192	9,614	
	計	営業用	13	0	0	0	1	1,300	6	1	1,898	19		
		自家用	136	5	4,391	131	403	536,141	8,508	480	829,176	17,251		
		計	149	5	4,391	131	404	537,441	8,514	481	831,074	17,270		
車	バス	営業用	0	0	0	0	0	0	0	0	0			
		一般乗合用	1	0	0	0	0	0	0	0	0			
		一般乗合用以外	2	0	0	0	0	0	0	0	0			
計	3	0	0	0	0	0	0	0	0	0				

200万円を超え 250万円以下のもの④			250万円を超え 300万円以下のもの⑤			300万円を超えるもの ⑥			合 計 ① + ② + ③ + ④ + ⑤ + ⑥		
台数	取得価額	税 額	台数	取得価額	税 額	台数	取得価額	税 額	台数	取得価額	税 額
台	千円	千円	台	千円	千円	台	千円	千円	台	千円	千円
0	0	0	2	5,367	107	3	11,961	29	5	17,328	136
2,492	5,718,531	111,899	4,142	11,325,145	197,539	5,445	25,330,381	494,973	13,127	44,253,963	840,890
2,492	5,718,531	111,899	4,144	11,330,512	197,646	5,448	25,342,342	495,002	13,132	44,271,291	841,026
0	0	0	0	0	0	1	3,135	63	5	9,995	97
1,440	3,172,809	44,879	341	917,603	15,212	59	189,854	3,387	12,544	21,416,851	308,824
1,440	3,172,809	44,879	341	917,603	15,212	60	192,989	3,450	12,549	21,426,846	308,921
0	0	0	2	5,367	107	4	15,096	92	10	27,323	233
3,932	8,891,340	156,778	4,483	12,242,748	212,751	5,504	25,520,235	498,360	25,671	65,670,814	1,149,714
3,932	8,891,340	156,778	4,485	12,248,115	212,858	5,508	25,535,331	498,452	25,681	65,698,137	1,149,947
3	6,272	64	19	50,248	842	539	6,411,966	32,753	561	6,468,486	33,659
157	349,447	6,015	66	175,123	3,913	378	2,793,617	28,150	918	3,838,128	47,612
160	355,719	6,079	85	225,371	4,755	917	9,205,583	60,903	1,479	10,306,614	81,271
0	0	0	0	0	0	100	1,108,337	7,209	100	1,108,337	7,209
0	0	0	0	0	0	9	123,879	2,535	9	123,879	2,535
0	0	0	0	0	0	109	1,232,216	9,744	109	1,232,216	9,744
2	4,602	92	3	8,550	171	80	661,572	13,231	85	674,724	13,494
0	0	0	0	0	0	9	84,520	2,536	14	89,628	2,689
2	4,602	92	3	8,550	171	89	746,092	15,767	99	764,352	16,183
1	2,139	11	0	0	0	0	0	0	3	5,337	36
249	539,997	6,511	121	330,334	4,515	89	300,077	3,785	1,025	2,015,067	31,014
250	542,136	6,522	121	330,334	4,515	89	300,077	3,785	1,028	2,020,404	31,050
6	13,013	167	22	58,798	1,013	719	8,181,875	53,193	749	8,256,884	54,398
406	889,444	12,526	187	505,457	8,428	485	3,302,093	37,006	1,966	6,066,702	83,850
412	902,457	12,693	209	564,255	9,441	1,204	11,483,968	90,199	2,715	14,323,586	138,248
0	0	0	0	0	0	24	397,145	1,951	24	397,145	1,951
0	0	0	0	0	0	6	58,598	359	6	58,598	359
0	0	0	3	8,711	174	54	391,934	5,085	57	400,645	5,259
0	0	0	3	8,711	174	84	847,677	7,395	87	856,388	7,569

課税標準段階			50万円以下の台数		50万円を超え100万円以下のもの①		100万円を超え150万円以下のもの②		150万円を超え200万円以下のもの③			
			台数	取得価額	台数	取得価額	台数	取得価額	台数	取得価額		
車種			台数	取得価額	台数	取得価額	台数	取得価額	台数	取得価額		
自動車	三輪の小型自動車	営業用	0	0	0	0	0	0	0	0		
		自家用	0	0	0	0	0	0	0	0		
		計	0	0	0	0	0	0	0	0		
	特種用途車	営業用	3	0	0	0	0	0	0	0		
		自家用	24	1	816	24	1	1,160	35	30	49,563	
		計	27	1	816	24	1	1,160	35	30	49,563	
	計	営業用	19	0	0	0	1	1,300	6	5	8,758	
		自家用	306	74	70,563	1,459	3,503	4,694,355	61,842	9,095	15,672,820	
		計	325	74	70,563	1,459	3,504	4,695,655	61,848	9,100	15,681,578	
	軽自動車	四輪乗用車	営業用	0	0	0	0	0	0	0	0	
			自家用	14	1	762	7	1,673	2,289,333	22,598	667	1,092,548
			計	14	1	762	7	1,673	2,289,333	22,598	667	1,092,548
参自	四輪トラック	営業用	0	78	69,589	942	26	28,000	403	0	0	
		自家用	19	2,140	1,892,931	37,580	1,511	1,696,750	33,596	40	67,590	
		計	19	2,218	1,962,520	38,522	1,537	1,724,750	33,999	40	67,590	
考動	三輪車	営業用	0	0	0	0	0	0	0	0		
		自家用	0	0	0	0	0	0	0	0		
		計	0	0	0	0	0	0	0	0		
車	計	営業用	0	78	69,589	942	26	28,000	403	0	0	
		自家用	33	2,141	1,893,693	37,587	3,184	3,986,083	56,194	707	1,160,138	
		計	33	2,219	1,963,282	38,529	3,210	4,014,083	56,597	707	1,160,138	
総計	計	営業用	19	78	69,589	942	27	29,300	409	5	8,758	
		自家用	339	2,215	1,964,256	39,046	6,687	8,680,438	118,036	9,802	16,832,958	
		計	358	2,293	2,033,845	39,988	6,714	8,709,738	118,445	9,807	16,841,716	

- (注) 1. 当該年度に課税された自動車及び軽自動車について課税標準額を段階別に作成した。
2. 軽自動車分については、市町村税であり、参考として掲載している。
3. 「50万円以下の台数」欄は、地方税法第158条及び同法第452条の規定により免税点の適用を受けた台数である。

200万円を超え 250万円以下のもの④			250万円を超え 300万円以下のもの⑤			300万円を超えるもの ⑥			合 計 ① + ② + ③ + ④ + ⑤ + ⑥		
台数	取得価額	税 額	台数	取得価額	税 額	台数	取得価額	税 額	台数	取得価額	税 額
台	千円	千円	台	千円	千円	台	千円	千円	台	千円	千円
0	0	0	0	0	0	0	0	0	0	0	0
0	0	0	0	0	0	0	0	0	0	0	0
0	0	0	0	0	0	0	0	0	0	0	0
1	2,324	46	6	16,821	310	143	1,675,921	11,632	150	1,695,066	11,988
33	76,412	1,533	48	134,139	3,679	174	1,064,258	16,273	287	1,326,348	22,706
34	78,736	1,579	54	150,960	3,989	317	2,740,179	27,905	437	3,021,414	34,694
7	15,337	213	30	80,986	1,430	896	10,328,635	67,227	939	10,435,016	68,929
4,371	9,857,196	170,837	4,721	12,891,055	225,032	6,217	30,278,520	556,724	27,981	73,464,509	1,261,529
4,378	9,872,533	171,050	4,751	12,972,041	226,462	7,113	40,607,155	623,951	28,920	83,899,525	1,330,458
0	0	0	0	0	0	0	0	0	0	0	0
30	63,513	634	2	5,305	53	0	0	0	2,373	3,451,461	34,097
30	63,513	634	2	5,305	53	0	0	0	2,373	3,451,461	34,097
13	26,515	530	0	0	0	0	0	0	117	124,104	1,875
11	22,600	452	1	2,765	55	0	0	0	3,703	3,682,636	72,998
24	49,115	982	1	2,765	55	0	0	0	3,820	3,806,740	74,873
0	0	0	0	0	0	0	0	0	0	0	0
0	0	0	0	0	0	0	0	0	0	0	0
0	0	0	0	0	0	0	0	0	0	0	0
13	26,515	530	0	0	0	0	0	0	117	124,104	1,875
41	86,113	1,086	3	8,070	108	0	0	0	6,076	7,134,097	107,095
54	112,628	1,616	3	8,070	108	0	0	0	6,193	7,258,201	108,970
20	41,852	743	30	80,986	1,430	896	10,328,635	67,227	1,056	10,559,120	70,804
4,412	9,943,309	171,923	4,724	12,899,125	225,140	6,217	30,278,520	556,724	34,057	80,598,606	1,368,624
4,432	9,985,161	172,666	4,754	12,980,111	226,570	7,113	40,607,155	623,951	35,113	91,157,726	1,439,428

イ 取得価額段階別に関する調 (中古車)

課税標準段階			50万円以下		50万円を超え70万円以下			70万円を超え90万円以下			90万円を超え110万円以下			
			台数	取得価額	台数	取得価額	税額	台数	取得価額	税額	台数	取得価額	税額	
自	乗	普通車	営業用	18	0	0	0	0	0	0	0	0	0	
			自家用	22,815	913	539,186	9,621	638	508,425	9,434	463	464,285	8,816	
			計	22,833	913	539,186	9,621	638	508,425	9,434	463	464,285	8,816	
		用	小型車	営業用	57	0	0	0	0	0	0	0	0	0
				自家用	21,709	448	264,922	3,465	267	210,055	2,894	146	141,044	2,412
				計	21,766	448	264,922	3,465	267	210,055	2,894	146	141,044	2,412
	車	計	営業用	75	0	0	0	0	0	0	0	0	0	
			自家用	44,524	1,361	804,108	13,086	905	718,480	12,328	609	605,329	11,228	
			計	44,599	1,361	804,108	13,086	905	718,480	12,328	609	605,329	11,228	
	動	ト	けん引車・被けん引車・貨客兼用車を除いたもの	営業用	1,040	17	9,896	87	12	9,360	78	4	3,893	34
				自家用	3,004	19	11,653	226	17	13,890	243	20	20,207	280
				計	4,044	36	21,549	313	29	23,250	321	24	24,100	314
ラ		けん引車	営業用	96	0	0	0	0	0	0	0	0	0	
			自家用	11	1	577	17	0	0	0	0	0	0	
			計	107	1	577	17	0	0	0	0	0	0	
ッ		被けん引車	営業用	97	1	634	13	0	0	0	0	0	0	
			自家用	24	0	0	0	0	0	0	2	1,867	56	
			計	121	1	634	13	0	0	0	2	1,867	56	
ク		貨客兼用車	営業用	31	0	0	0	1	755	8	0	0	0	
			自家用	2,403	33	19,468	462	17	13,067	253	22	21,242	319	
			計	2,434	33	19,468	462	18	13,822	261	22	21,242	319	
	計	営業用	1,264	18	10,530	100	13	10,115	86	4	3,893	34		
		自家用	5,442	53	31,698	705	34	26,957	496	44	43,316	655		
		計	6,706	71	42,228	805	47	37,072	582	48	47,209	689		
車	バス	営業用	一般乗合用	20	0	0	0	1	803	16	0	0	0	
			一般乗合用以外	34	0	0	0	1	817	4	1	1,084	5	
		自家用	計	99	1	575	17	2	1,492	31	0	0	0	
			計	153	1	575	17	4	3,112	51	1	1,084	5	

110万円を超え 130万円以下のもの④			130万円を超え 150万円以下のもの⑤			150万円を超えるもの ⑥			合 計 ① + ② + ③ + ④ + ⑤ + ⑥		
台数	取得価額	税 額	台数	取得価額	税 額	台数	取得価額	税 額	台数	取得価額	税 額
台	千円	千円	台	千円	千円	台	千円	千円	台	千円	千円
0	0	0	0	0	0	0	0	0	0	0	0
394	471,261	8,907	441	616,063	10,900	1,169	3,126,288	60,345	4,018	5,725,508	108,023
394	471,261	8,907	441	616,063	10,900	1,169	3,126,288	60,345	4,018	5,725,508	108,023
0	0	0	0	0	0	0	0	0	0	0	0
118	136,056	2,059	35	47,943	916	30	52,832	985	1,044	852,852	12,731
118	136,056	2,059	35	47,943	916	30	52,832	985	1,044	852,852	12,731
0	0	0	0	0	0	0	0	0	0	0	0
512	607,317	10,966	476	664,006	11,816	1,199	3,179,120	61,330	5,062	6,578,360	120,754
512	607,317	10,966	476	664,006	11,816	1,199	3,179,120	61,330	5,062	6,578,360	120,754
9	10,587	70	2	2,771	21	39	122,887	803	83	159,394	1,093
18	20,282	235	22	30,908	376	61	182,447	2,764	157	279,387	4,124
27	30,869	305	24	33,679	397	100	305,334	3,567	240	438,781	5,217
1	1,263	13	0	0	0	1	3,614	36	2	4,877	49
0	0	0	1	1,493	45	4	15,724	405	6	17,794	467
1	1,263	13	1	1,493	45	5	19,338	441	8	22,671	516
0	0	0	0	0	0	0	0	0	1	634	13
0	0	0	0	0	0	4	14,620	439	6	16,487	495
0	0	0	0	0	0	4	14,620	439	7	17,121	508
0	0	0	0	0	0	0	0	0	1	755	8
23	27,733	386	14	20,141	228	12	20,770	242	121	122,421	1,890
23	27,733	386	14	20,141	228	12	20,770	242	122	123,176	1,898
10	11,850	83	2	2,771	21	40	126,501	839	87	165,660	1,163
41	48,015	621	37	52,542	649	81	233,561	3,850	290	436,089	6,976
51	59,865	704	39	55,313	670	121	360,062	4,689	377	601,749	8,139
0	0	0	0	0	0	0	0	0	1	803	16
0	0	0	0	0	0	0	0	0	2	1,901	9
0	0	0	0	0	0	0	0	0	3	2,067	48
0	0	0	0	0	0	0	0	0	6	4,771	73

課税標準段階			50万円以下		50万円を超え70万円以下のもの①		70万円を超え90万円以下のもの②		90万円を超え110万円以下のもの③				
			台数	台数	取得価額	税額	台数	取得価額	税額	台数	取得価額	税額	
車種			台	台	千円	千円	台	千円	千円	台	千円	千円	
自動車	三輪の 小型自動車	営業用	0	0	0	0	0	0	0	0	0	0	
		自家用	0	0	0	0	0	0	0	0	0	0	
		計	0	0	0	0	0	0	0	0	0	0	
	特種用途車	営業用	328	7	4,054	37	2	1,585	23	0	0	0	
		自家用	687	6	3,666	96	4	3,165	63	1	1,050	21	
		計	1,015	13	7,720	133	6	4,750	86	1	1,050	21	
	計	営業用	1,721	25	14,584	137	17	13,320	129	5	4,977	39	
		自家用	50,752	1,421	840,047	13,904	945	750,094	12,918	654	649,695	11,904	
		計	52,473	1,446	854,631	14,041	962	763,414	13,047	659	654,672	11,943	
	軽自動車	四輪乗用車	営業用	0	0	0	0	0	0	0	0	0	0
			自家用	38,145	111	65,008	646	81	62,228	618	2	1,921	19
			計	38,145	111	65,008	646	81	62,228	618	2	1,921	19
参自	四輪トラック	営業用	0	14	7,817	90	0	0	0	0	0	0	
		自家用	9,495	148	84,771	1,684	5	3,715	75	1	1,060	21	
		計	9,495	162	92,588	1,774	5	3,715	75	1	1,060	21	
考動	三輪車	営業用	0	0	0	0	0	0	0	0	0	0	
		自家用	0	0	0	0	0	0	0	0	0	0	
		計	0	0	0	0	0	0	0	0	0	0	
車	計	営業用	0	14	7,817	90	0	0	0	0	0	0	
		自家用	47,640	259	149,779	2,330	86	65,943	693	3	2,981	40	
		計	47,640	273	157,596	2,420	86	65,943	693	3	2,981	40	
総計	計	営業用	1,721	39	22,401	227	17	13,320	129	5	4,977	39	
		自家用	98,392	1,680	989,826	16,234	1,031	816,037	13,611	657	652,676	11,944	
		計	100,113	1,719	1,012,227	16,461	1,048	829,357	13,740	662	657,653	11,983	

- (注) 1. 当該年度に課税された自動車及び軽自動車について課税標準額を段階別に作成した。
2. 軽自動車分については、市町村税であり、参考として掲載している。
3. 「50万円以下の台数」欄は、地方税法第158条及び同法第452条の規定により免税点の適用を受けた台数である。

110万円を超え 130万円以下のもの④			130万円を超え 150万円以下のもの⑤			150万円を超えるもの ⑥			合 計 ① + ② + ③ + ④ + ⑤ + ⑥		
台数	取得価額	税 額	台数	取得価額	税 額	台数	取得価額	税 額	台数	取得価額	税 額
台	千円	千円	台	千円	千円	台	千円	千円	台	千円	千円
0	0	0	0	0	0	0	0	0	0	0	0
0	0	0	0	0	0	0	0	0	0	0	0
0	0	0	0	0	0	0	0	0	0	0	0
0	0	0	2	2,618	26	22	72,529	526	33	80,786	612
6	7,060	117	5	7,176	130	8	25,814	475	30	47,931	902
6	7,060	117	7	9,794	156	30	98,343	1,001	63	128,717	1,514
10	11,850	83	4	5,389	47	62	199,030	1,365	123	249,150	1,800
559	662,392	11,704	518	723,724	12,595	1,288	3,438,495	65,655	5,385	7,064,447	128,680
569	674,242	11,787	522	729,113	12,642	1,350	3,637,525	67,020	5,508	7,313,597	130,480
0	0	0	0	0	0	0	0	0	0	0	0
0	0	0	0	0	0	0	0	0	194	129,157	1,283
0	0	0	0	0	0	0	0	0	194	129,157	1,283
0	0	0	0	0	0	0	0	0	14	7,817	90
1	1,109	22	0	0	0	0	0	0	155	90,655	1,802
1	1,109	22	0	0	0	0	0	0	169	98,472	1,892
0	0	0	0	0	0	0	0	0	0	0	0
0	0	0	0	0	0	0	0	0	0	0	0
0	0	0	0	0	0	0	0	0	0	0	0
0	0	0	0	0	0	0	0	0	14	7,817	90
1	1,109	22	0	0	0	0	0	0	349	219,812	3,085
1	1,109	22	0	0	0	0	0	0	363	227,629	3,175
10	11,850	83	4	5,389	47	62	199,030	1,365	137	256,967	1,890
560	663,501	11,726	518	723,724	12,595	1,288	3,438,495	65,655	5,734	7,284,259	131,765
570	675,351	11,809	522	729,113	12,642	1,350	3,637,525	67,020	5,871	7,541,226	133,655

(2) 自動車税種別割に関する調

区 分	賦 課 期 日													
	登 録 台 数	台 数	① の	① の	① の	差引課税 台 数 ① - (② +③+④)	⑤ の 合衆国 軍隊の 構成員分 等	⑤ の 積雪に よる軽 率の適 用を受け たもの	⑤ の グリーン 化による 軽率の 適用を 受けたもの	⑧ の 75 % の 軽減の もの	⑧ の 50 % の 軽減の もの	⑤ の グリーン 化による 課税の 適用を 受けたもの	⑩ の うち グリーン 化による 課税の 適用を 受けたもの	
			うち 非課税 台 数	うち 課税除 台数	うち 減免 台 数									④
乗 業 用	・ 1,000cc以下	4	4	0	0	0	4	0	0	0	0	0	0	0
	・ 1,000cc超 1,500cc以下	478	478	0	0	0	478	0	0	184	181	3	6	6
	・ 1,500 " " 2,000 " "	4,211	4,193	0	0	0	4,193	0	0	9	9	0	809	809
	・ 2,000 " " 2,500 " "	36	36	0	0	0	36	0	0	4	4	0	10	8
	・ 2,500 " " 3,000 " "	120	120	0	0	0	120	0	0	0	0	0	41	2
	・ 3,000 " " 3,500 " "	2	2	0	0	0	2	0	0	0	0	0	1	1
	・ 3,500 " " 4,000 " "	0	0	0	0	0	0	0	0	0	0	0	0	0
	・ 4,000 " " 4,500 " "	0	0	0	0	0	0	0	0	0	0	0	0	0
	・ 4,500 " " 6,000 " "	0	0	0	0	0	0	0	0	0	0	0	0	0
	・ 6,000 " "	0	0	0	0	0	0	0	0	0	0	0	0	0
小 計	4,851	4,833	0	0	0	4,833	0	0	197	194	3	867	826	
用 自 家 用 (旧 税 率 適 用 分)	・ 1,000cc以下	66,735	65,434	31	6	1,796	63,601	0	0	2,471	980	1,491	5,505	5,504
	・ 1,000cc超 1,500cc以下	560,263	552,448	812	82	16,585	534,969	20	0	20,912	16,909	4,003	68,176	68,162
	・ 1,500 " " 2,000 " "	441,583	429,307	987	179	11,303	416,838	32	0	12,960	12,115	845	71,020	70,927
	・ 2,000 " " 2,500 " "	175,128	168,348	359	21	4,948	163,020	10	0	6,069	6,069	0	35,861	35,013
	・ 2,500 " " 3,000 " "	44,662	41,231	155	18	96	40,962	4	0	703	703	0	23,167	16,904
	・ 3,000 " " 3,500 " "	27,213	26,218	32	0	6	26,180	5	0	551	429	122	8,414	8,101
	・ 3,500 " " 4,000 " "	9,446	8,379	7	0	0	8,372	1	0	0	0	0	1,736	1,731
	・ 4,000 " " 4,500 " "	4,930	4,237	4	0	0	4,233	0	0	0	0	0	2,950	2,913
	・ 4,500 " " 6,000 " "	7,795	7,368	5	0	0	7,363	0	0	7	0	7	1,814	1,814
	・ 6,000 " "	499	485	1	0	0	484	0	0	0	0	0	53	51
小 計	1,338,254	1,303,455	2,393	306	34,734	1,266,022	72	0	43,673	37,205	6,468	218,696	211,120	
車 自 家 用 (新 税 率 適 用 分)	・ 1,000cc以下	-	-	-	-	-	0	-	-	-	-	-	-	-
	・ 1,000cc超 1,500cc以下	-	-	-	-	-	0	-	-	-	-	-	-	-
	・ 1,500 " " 2,000 " "	-	-	-	-	-	0	-	-	-	-	-	-	-
	・ 2,000 " " 2,500 " "	-	-	-	-	-	0	-	-	-	-	-	-	-
	・ 2,500 " " 3,000 " "	-	-	-	-	-	0	-	-	-	-	-	-	-
	・ 3,000 " " 3,500 " "	-	-	-	-	-	0	-	-	-	-	-	-	-
	・ 3,500 " " 4,000 " "	-	-	-	-	-	0	-	-	-	-	-	-	-
	・ 4,000 " " 4,500 " "	-	-	-	-	-	0	-	-	-	-	-	-	-
	・ 4,500 " " 6,000 " "	-	-	-	-	-	0	-	-	-	-	-	-	-
	・ 6,000 " "	-	-	-	-	-	0	-	-	-	-	-	-	-
小 計	-	-	-	-	-	0	-	-	-	-	-	-	-	
計 A	1,343,106	1,308,288	2,393	306	34,734	1,270,855	72	0	43,870	37,399	6,471	219,563	211,946	

現		在						年 度 末					現 在				
⑪の うち ディー ゼル車 ⑬	調定額 ⑭	⑭の うち ⑥に 係る 調定額	⑭の うち ⑦に 係る 調定額	⑭のうち ⑨に係る 調定額	⑭のうち ⑩に係る 調定額	⑭のうち ⑫に係る 調定額	⑭のうち ⑬に係る 調定額	登 録 台 数	非課税 台 数	課 税 免 除 台 数 ⑮	減 免 台 数 ⑯	⑮、⑯ のうち 身体障 害者に 係るの 台 数	課 税 台 数 ⑰	⑰の うち 電気を 動力源 とする もの 台 数	⑰の うち 天然ガ スを動 力源と するも の 台 数	⑰の うち プラグ インハ イブリ ッド車 台 数	調定額
0	30	0	0	0	0	0	0	5	0	0	0	0	5	4	0	0	38
0	2,972	0	0	453	13	58	0	684	0	0	0	0	684	-	0	0	4,600
0	40,903	0	0	22	0	8,818	0	3,902	0	0	0	0	3,885	-	0	3	38,109
2	476	0	0	14	0	126	32	38	0	0	0	0	38	-	0	0	536
39	1,978	0	0	0	0	36	702	130	0	0	0	0	130	-	0	0	2,133
0	39	0	0	0	0	20	0	2	0	0	0	0	2	-	0	0	38
0	0	0	0	0	0	0	0	0	0	0	0	0	0	-	0	0	0
0	0	0	0	0	0	0	0	0	0	0	0	0	0	-	0	0	0
0	0	0	0	0	0	0	0	0	0	0	0	0	0	-	0	0	0
0	0	0	0	0	0	0	0	0	0	0	0	0	0	-	0	0	0
41	46,398	0	0	489	13	9,058	734	4,761	0	0	0	0	4,744	4	0	3	45,454
1	1,857,272	0	0	7,350	22,365	186,586	34	68,344	30	6	1,857	1,842	65,190	4,464	0	85	1,929,035
14	18,304,898	147	0	152,181	70,053	2,699,215	554	536,111	781	87	15,830	15,631	511,267	-	0	140	17,929,549
93	16,510,249	235	0	121,150	16,900	3,220,086	4,222	427,615	947	174	10,893	10,510	402,978	-	0	3,448	16,131,480
848	7,372,857	171	0	69,794	0	1,810,172	43,842	166,388	356	19	4,687	4,556	154,387	-	0	218	7,100,812
6,263	2,180,782	38	0	9,139	0	990,574	367,012	40,976	143	17	103	0	37,257	-	0	41	1,997,379
313	1,534,046	95	0	6,221	3,538	540,337	20,877	25,025	30	0	7	0	23,957	-	0	0	1,423,866
5	566,081	19	0	0	0	132,248	382	9,162	6	0	0	0	8,100	-	0	1	548,028
37	350,444	0	0	0	0	256,053	3,252	4,232	4	0	0	0	3,528	-	0	0	295,323
0	664,871	0	0	0	308	183,579	0	7,330	6	0	0	0	6,883	-	0	0	628,079
2	54,289	0	0	0	0	6,508	255	481	1	0	0	0	464	-	0	0	52,295
7,576	49,395,789	705	0	365,835	113,164	10,025,358	440,430	1,285,664	2,304	303	33,377	32,539	1,214,011	4,464	0	3,933	48,035,846
-	-	-	-	-	-	-	-	7,762	0	0	191	191	7,571	366	0	5	175,824
-	-	-	-	-	-	-	-	17,064	27	0	373	373	16,664	-	0	3	336,794
-	-	-	-	-	-	-	-	14,388	46	0	243	243	14,099	-	0	145	329,049
-	-	-	-	-	-	-	-	3,943	5	0	75	75	3,863	-	0	54	103,463
-	-	-	-	-	-	-	-	1,058	2	0	0	0	1,056	-	0	9	39,856
-	-	-	-	-	-	-	-	341	6	0	0	0	335	-	0	0	10,735
-	-	-	-	-	-	-	-	186	0	0	0	0	186	-	0	0	12,093
-	-	-	-	-	-	-	-	13	0	0	0	0	13	-	0	0	981
-	-	-	-	-	-	-	-	60	0	0	0	0	60	-	0	0	5,133
-	-	-	-	-	-	-	-	10	0	0	0	0	10	-	0	0	1,100
-	-	-	-	-	-	-	-	44,825	86	0	882	882	43,857	366	0	216	1,015,028
7,617	49,442,187	705	0	366,324	113,177	10,034,416	441,164	1,335,250	2,390	303	34,259	33,421	1,262,612	4,834	0	4,152	49,096,328

区 分	賦 課 期 日																
	登 録 台 数	台 数	①	②	③	④	差引課税 台 数 ① - (② +③+④)	⑤	⑥	⑦	⑧	⑨	⑩	⑪	⑫		
			の うち 非課税 台 数	の うち 課税除 台 数	の うち 減 免 台 数	の うち 軍 隊 構 成 員 等		の うち 積 雪 による 減 税 の 受 け た も の	の うち グリー ン 化 に よ る 課 税 の 受 け た も の	の うち 75 % の 軽 減 の も の	の うち 50 % の 軽 減 の も の	の うち グリー ン 化 に よ る 課 税 の 受 け た も の	の うち リ ン ン 車 又 は L P G 車				
ト ラ ッ ク	けん引車、 被けん引車、 貨客兼用車を除く	業 用	1 トン以下	293	285	0	0	0	285	0	0	0	0	-	79	30	
			1トン超2トン以下	5,089	5,051	0	0	0	5,051	0	0	0	0	0	-	1,898	67
			2 " 3 "	6,603	6,568	0	0	0	6,568	0	0	0	0	0	-	2,899	11
			3 " 4 "	3,651	3,616	0	0	0	3,616	0	0	1	1	-	1,912	0	
			4 " 5 "	368	368	0	0	0	368	0	0	0	0	0	-	164	0
			5 " 6 "	213	213	0	0	0	213	0	0	0	0	0	-	88	0
			6 " 7 "	515	515	0	0	0	515	0	0	0	0	0	-	255	0
			7 " 8 "	615	614	0	0	0	614	0	0	0	0	0	-	295	0
	8 トン超	13,196	13,128	0	0	0	13,128	0	0	0	0	0	-	5,129	2		
	自 家 用	1 トン以下	21,035	20,318	93	6	47	20,172	0	0	2	2	-	11,162	8,187		
		1トン超2トン以下	50,521	49,701	336	15	49	49,301	0	0	0	0	-	30,162	3,185		
		2 " 3 "	15,372	15,190	79	1	6	15,104	0	0	0	0	-	7,341	31		
		3 " 4 "	8,672	8,530	64	1	2	8,463	0	0	0	0	-	5,028	27		
		4 " 5 "	1,010	995	3	0	0	992	0	0	0	0	-	581	3		
		5 " 6 "	289	284	2	0	0	282	0	0	0	0	-	148	0		
6 " 7 "		554	549	2	0	0	547	0	0	0	0	-	304	0			
7 " 8 "		680	669	2	0	0	667	0	0	0	0	-	406	0			
8 トン超	3,367	3,331	8	0	0	3,323	0	0	0	0	-	2,172	3				
小 計			132,043	129,925	589	23	104	129,209	0	0	3	3	-	70,023	11,546		
けん引車	営業用 自家用	小型車	0	0	0	0	0	0	0	0	0	0	-	0	0		
		普通車	3,031	2,983	0	0	0	2,983	0	0	0	0	-	957	0		
		小型車	0	0	0	0	0	0	0	0	0	0	-	0	0		
		普通車	173	164	0	0	0	164	0	0	0	0	-	73	0		
	小 計			3,204	3,147	0	0	0	3,147	0	0	0	0	-	1,030	0	
	被けん引車	営業用	小型車	0	0	0	0	0	0	0	0	-	-	-	-	-	
普通車(8t以下)			66	65	0	0	0	65	0	0	-	-	-	-	-		
自家用		小型車	19	18	0	0	0	18	0	0	-	-	-	-	-		
		普通車(8t以下)	217	192	3	0	0	189	0	0	-	-	-	-	-		
小 計			4,261	4,218	3	0	0	4,215	0	0	-	-	-	-	-		
貨客兼用車	営業用	1,000cc以下	200	192	0	0	0	192	0	0	0	0	0	0	0		
		1,000cc超1,500cc以下	270	263	0	0	0	263	0	0	0	0	0	70	69		
		1,500cc超	140	140	0	0	0	140	0	0	0	0	0	175	47		
	自家用	1,000cc以下	84	65	1	0	1	63	0	0	0	0	0	21	21		
		1,000cc超1,500cc以下	24,583	24,222	843	6	74	23,299	0	0	0	0	0	2,610	2,507		
小 計			49,153	47,941	425	15	329	47,172	0	0	0	0	0	17,427	6,086		
計 B			213,938	210,113	1,861	44	508	207,700	0	0	3	3	0	91,356	20,276		

現		在						年 度 末					現 在				調定額
⑪の うち ディー ゼル車 ⑬	調定額 ⑭	⑭の うち ⑥に 係る 調定額	⑭の うち ⑦に 係る 調定額	⑭のうち ⑨に係る 調定額	⑭のうち ⑩に係る 調定額	⑭のうち ⑫に係る 調定額	⑭のうち ⑬に係る 調定額	登 録 台 数	非課税 台 数	課 税 除 数 ⑮	減 免 台 数 ⑯	⑮、⑯ のうち 身体障 害者に 係るの 台 数	課 税 台 数 ⑰	⑰の うち 電気を 動力源 とする もの 台 数	⑰の うち 天然ガ スを動 力源と するも の 台 数	⑰の うち プラグ インハ イブリ ッド車 の 台 数	
台	千円	千円	千円	千円	千円	千円	千円	台	台	台	台	台	台	台	台	台	千円
49	1,900	0	0	0	—	213	348	300	0	0	0	0	292	2	0	0	1,945
1,831	47,167	0	0	0	—	663	18,127	5,078	0	0	0	0	5,035	0	23	0	46,921
2,888	82,295	0	0	0	—	145	38,122	6,693	0	0	0	0	6,655	0	41	0	83,222
1,912	57,097	0	0	4	—	0	31,548	3,508	0	0	0	0	3,467	0	15	0	54,609
164	7,103	0	0	0	—	0	3,329	356	0	0	0	0	356	0	0	0	6,840
88	4,880	0	0	0	—	0	2,130	220	0	0	0	0	220	0	0	0	5,053
255	13,770	0	0	0	—	0	7,140	524	0	0	0	0	524	0	0	0	14,002
295	18,969	0	0	0	—	0	9,558	611	0	0	0	0	610	0	0	0	18,865
5,127	735,099	0	0	0	—	75	299,817	13,459	0	0	0	0	13,389	0	0	0	750,650
2,975	170,294	0	0	4	—	72,046	26,180	19,952	94	6	41	22	19,111	8	0	0	161,517
26,977	600,140	0	0	0	—	40,131	339,910	49,869	333	15	53	17	48,615	0	5	0	591,101
7,310	253,410	0	0	0	—	545	128,656	15,903	80	1	6	1	15,629	0	7	0	261,930
5,001	183,548	0	0	0	—	607	112,522	8,702	65	1	1	0	8,498	0	0	0	184,051
578	26,748	0	0	0	—	84	16,184	1,000	3	0	0	0	982	0	0	0	26,498
148	8,904	0	0	0	—	0	4,884	297	2	0	0	0	290	0	0	0	9,168
304	20,209	0	0	0	—	0	11,704	580	2	0	0	0	573	0	0	0	21,157
406	28,637	0	0	0	—	0	18,067	713	2	0	0	0	700	0	0	0	30,102
2,169	202,326	0	0	0	—	161	136,258	3,461	8	0	0	0	3,420	0	0	0	208,161
58,477	2,462,496	0	0	8	—	114,670	1,204,484	131,226	589	23	101	40	128,366	10	91	0	2,475,792
0	0	0	0	0	—	0	0	0	0	0	0	0	0	0	0	0	0
957	46,479	0	0	0	—	0	15,886	3,120	0	0	0	0	3,072	0	0	0	47,779
0	0	0	0	0	—	0	0	0	0	0	0	0	0	0	0	0	0
73	3,524	0	0	0	—	0	1,650	191	0	0	0	0	177	0	0	0	3,794
1,030	50,003	0	0	0	—	0	17,536	3,311	0	0	0	0	3,249	0	0	0	51,573
—	0	0	0	—	—	—	—	0	0	0	0	0	0	0	0	0	0
—	487	0	0	—	—	—	—	65	0	0	0	0	64	0	0	0	480
—	247,879	0	0	—	—	—	—	3,847	0	0	0	0	3,832	0	0	0	254,696
—	95	0	0	—	—	—	—	22	0	0	0	0	21	0	0	0	111
—	1,928	0	0	—	—	—	—	232	3	0	0	0	205	0	0	0	2,091
—	15,846	0	0	—	—	—	—	205	0	0	0	0	204	0	0	0	16,381
—	266,235	0	0	—	—	—	—	4,371	3	0	0	0	4,326	0	0	0	273,759
0	0	0	0	0	—	0	0	0	0	0	0	0	0	0	0	0	0
1	2,227	0	0	0	—	849	12	201	0	0	0	0	194	—	0	0	2,249
128	5,816	0	0	0	—	664	1,943	398	0	0	0	0	391	—	0	0	5,663
0	859	0	0	0	—	304	0	78	2	0	1	1	56	32	0	0	764
103	336,830	0	0	0	—	39,360	1,617	24,403	823	6	71	35	23,153	—	6	0	334,734
11,341	814,704	0	0	0	—	108,333	209,158	49,775	405	18	353	234	47,799	—	0	0	824,784
11,573	1,160,436	0	0	0	—	149,510	212,730	74,855	1,230	24	425	270	71,593	32	6	0	1,168,194
71,080	3,939,170	0	0	0	—	264,180	1,434,750	213,763	1,822	47	526	310	207,534	42	97	0	3,969,318

区 分	賦 課 期 日														
	登 録 台 数	台 数	① の	① の	① の	差引課税 台 数 ① - (② +③+④)	⑤ の	⑤ の	⑤ の	⑤ の	⑧ の	⑧ の	⑤ の	⑪ の	
			うち 非課税 台 数	うち 課税免 除台数	うち 減 免 台 数		うち 合衆軍 隊の成 員等	うち 積雪に よる軽 率適用 の受取 たも	うち グリーン 化による 軽適用 の受取 たも	⑧ うち 75% 軽 減の受 取たも		⑧ うち 50% 軽 減の受 取たも	⑤ うち グリーン 化による 課税受 取たも		⑪ うち グリーン 化による 課税受 取たも
	台	台	台	台	台	台	台	台	台	台	台	台	台	台	
バ ス	営 業 用	30 人 以 下	39	39	7	0	0	32	0	0	0	0	-	-	
		30 人 超 40 人 以 下	77	77	3	0	0	74	0	0	0	0	-	-	
		40 人 超 50 人 以 下	138	138	0	0	0	138	0	0	0	0	-	-	
		50 人 超 60 人 以 下	414	414	1	0	0	413	0	0	0	0	-	-	
		60 人 超 70 人 以 下	287	287	2	0	0	285	0	0	0	0	-	-	
		70 人 超 80 人 以 下	487	487	1	0	0	486	0	0	0	0	-	-	
		80 人 超	79	79	2	0	0	77	0	0	0	0	-	-	
	小 計	1,521	1,521	16	0	0	1,505	0	0	0	0	-	-		
	自 家 用	30 人 以 下	539	537	1	0	0	536	0	0	0	0	-	347	1
		30 人 超 40 人 以 下	30	30	2	0	0	28	0	0	0	0	-	13	0
		40 人 超 50 人 以 下	83	83	0	0	0	83	0	0	0	0	-	62	0
		50 人 超 60 人 以 下	607	606	0	0	0	606	0	0	0	0	-	338	0
		60 人 超 70 人 以 下	161	161	0	0	0	161	0	0	0	0	-	88	0
		70 人 超 80 人 以 下	8	8	0	0	0	8	0	0	0	0	-	6	0
80 人 超		3	3	0	0	0	3	0	0	0	0	-	3	0	
小 計	1,431	1,428	3	0	0	1,425	0	0	0	0	-	857	1		
計 C	6,435	6,397	268	33	47	6,049	0	0	0	0	-	2,594	60		
三輪の小型 自動車	営 業 用	0	0	0	0	0	0	0	0	0	0	0	0	0	
	自 家 用	29	29	1	0	0	28	0	0	0	0	0	22	22	
計 D	29	29	1	0	0	28	0	0	0	0	0	22	22		
特種用途車	営 業 用	8,195	8,156	19	0	116	8,021	0	0	1	1	0	2,476	202	
	自 家 用	27,840	27,300	3,437	1,414	3,106	19,343	0	0	11	11	0	9,536	1,146	
計 E	36,035	35,456	3,456	1,414	3,222	27,364	0	0	12	12	0	12,012	1,348		
合 計 A + B + C + D + E	1,599,542	1,560,283	7,979	1,797	38,511	1,511,996	72	0	43,885	37,414	6,471	325,547	233,652		

- (注) 1. 当該年度において課税したものについて作成した。
2. 「賦課期日現在」欄中の台数は、平成31年4月1日現在における台数である。
3. 「賦課期日現在」欄中、「登録台数」欄は、道路運送車両法第6条の規定により自動車登録ファイルに登録されている台数である。
4. 「賦課期日現在」欄及び「年度末現在」欄中「非課税台数」欄は、地方税法第148条（令和元年10月1日施行前の同法146条）の規定により非課税とした自動車の台数であり、「課税免除台数」欄は、静岡県税賦課徴収条例第52条により全額を課税免除した自動車の台数である。
5. 「年度末現在」欄中の台数は、令和2年3月31日現在における台数である。

現		在						年 度 末					現 在				調定額
⑪の うち ディー ゼル車 ⑬	調定額 ⑭	⑭の うち ⑥に 係る 調定額	⑭の うち ⑦に 係る 調定額	⑭のうち ⑨に係る 調定額	⑭のうち ⑩に係る 調定額	⑭のうち ⑫に係る 調定額	⑭のうち ⑬に係る 調定額	登 録 台 数	非課税 台 数	課 税 除 数 ⑮	減 免 台 数 ⑯	⑮、⑯ のうち 身体障 害者に 係るの 台 数	課 税 台 数 ⑰	⑰の うち 電気 動力 とする もの	⑰の うち 天然 ガスを 動力 とする もの	⑰の うち プラグ イン ハイ ブリ ッド 車	
台	千円	千円	千円	千円	千円	千円	千円	台	台	台	台	台	台	台	台	台	千円
-	384	0	0	0	-	-	-	35	7	0	0	0	28	1	0	0	327
-	1,073	0	0	0	-	-	-	77	3	0	0	0	74	0	0	0	1,073
-	2,415	0	0	0	-	-	-	137	0	0	0	0	137	0	0	0	2,397
-	8,260	0	0	0	-	-	-	406	1	0	0	0	405	0	0	0	8,100
-	6,413	0	0	0	-	-	-	278	2	0	0	0	276	0	2	0	6,210
-	12,393	0	0	0	-	-	-	481	1	0	0	0	480	0	4	0	12,240
-	2,233	0	0	0	-	-	-	86	2	0	0	0	84	0	0	0	2,436
-	33,171	0	0	0	-	-	-	1,500	16	0	0	0	1,484	1	6	0	32,783
346	15,106	0	0	0	-	29	10,069	514	1	0	0	0	511	0	0	0	14,373
13	938	0	0	0	-	0	457	29	2	0	0	0	27	0	0	0	906
62	3,390	0	0	0	-	0	2,592	79	0	0	0	0	79	0	0	0	3,219
338	28,151	0	0	0	-	0	16,359	594	0	0	0	0	593	0	0	0	27,500
88	8,571	0	0	0	-	0	4,884	154	0	0	0	0	154	0	0	0	8,137
6	490	0	0	0	-	0	376	7	0	0	0	0	7	0	0	0	433
3	211	0	0	0	-	0	211	3	0	0	0	0	3	0	0	0	211
856	56,857	0	0	0	-	29	34,948	1,380	3	0	0	0	1,374	0	0	0	54,779
1,391	89,381	0	0	0	-	1,997	50,493	2,909	171	30	46	0	2,627	0	1	0	87,940
106	5,154	0	0	0	-	135	4,781	212	20	1	2	0	185	0	0	0	5,328
85	6,294	0	0	0	-	54	4,581	160	32	0	0	0	124	0	0	0	6,315
63	4,741	0	0	0	-	0	3,950	109	12	0	0	0	95	0	0	0	5,037
26	2,596	0	0	0	-	0	1,872	47	3	0	0	0	43	0	0	0	2,560
7	958	0	0	0	-	0	570	23	7	1	0	0	15	0	0	0	1,099
0	83	0	0	0	-	0	0	0	0	0	0	0	0	0	0	0	0
1,678	109,207	0	0	0	-	2,186	66,247	3,460	245	32	48	0	3,089	0	1	0	108,279
2,534	199,235	0	0	0	-	2,215	101,195	6,340	264	32	48	0	5,947	1	7	0	195,841
0	0	0	0	0	0	0	0	0	0	0	0	0	0	0	0	0	0
0	254	0	0	0	0	152	0	30	1	0	0	0	29	0	0	0	268
0	254	0	0	0	0	152	0	30	1	0	0	0	29	0	0	0	268
2,274	209,694	0	0	2	0	1,516	71,939	8,266	18	0	111	111	8,098	0	0	0	213,407
8,390	445,634	0	0	122	0	43,496	208,747	28,001	3,417	1,378	3,154	3,108	19,499	0	0	3	446,217
10,664	655,328	0	0	124	0	45,012	280,686	36,267	3,435	1,378	3,265	3,219	27,597	0	0	3	659,624
91,895	54,236,174	705	0	366,456	113,177	10,345,975	2,257,795	1,591,650	7,912	1,760	38,098	36,950	1,503,719	4,877	104	4,155	53,921,379

10 鉱区税に関する調

区 分	総 鉱 区		非 課 税 鉱 区		課 税 対 象 鉱 区		調 定 額		
	件 数	面 積 又 は 延 長	件 数	面 積 又 は 延 長	件 数	面 積 又 は 延 長			
		百アール		百アール		百アール	千円		
試掘鉱区	{	石油又は天然ガス鉱区	12	3,844	—	—	12	3,850	336
		その他	3	605	—	—	3	606	121
採掘鉱区	{	石油又は天然ガス鉱区	2	350	1	15	1	335	89
		その他	37	8,617	—	—	38	9,090	3,502
砂 鉱 区	{	法附則第13条の規定の適用をうける鉱区	—	—	—	—	—	—	—
		法第180条第1項第2号に規定する鉱区	1	4	—	—	1	4	1
計			55	13,420	1	15	55	13,885	4,049

- (注) 1. 「課税対象鉱区」欄は令和元年度において課税したものである。
2. 「総鉱区」及び「非課税鉱区」欄は、令和2年3月末日現在のものである。
3. 「総鉱区」及び「非課税鉱区」欄の面積又は延長は実数を積み上げた後、百アール又は千メートル未満の端数があるときは、これを四捨五入し、「課税対象鉱区」欄の面積又は延長は当該年度において課税した全ての鉱区（賦課期日以降において発生、消滅したものを含む。）について1件ごと百アール未満の端数の切上げをした後の面積を積み上げた。

11 狩猟税に関する調

(単位：円、件、千円)

区分		税率 (円)	狩猟者登録総件数	調定額 (千円)
第一種 銃猟免許に 係る登録	所得割額の納付を要する者	—	2,186	25,885
	法附則第32条の2第1項に該当するもの	8,200	487	3,993
	法附則第32条の2第2項に該当するもの	8,200	740	6,068
	上記に該当しないもの	16,500	959	15,824
	所得割額の納付を要しない者	—	166	1,028
	法附則第32条の2第1項に該当するもの	5,500	119	654
	法附則第32条の2第2項に該当するもの	5,500	26	143
	上記に該当しないもの	11,000	21	231
	課税免除	—	0	0
	法附則第32条第1項に該当するもの	—	154	0
	法附則第32条第2項に該当するもの	—	131	0
	網猟免許に 係る登録	所得割額の納付を要する者	—	14
法附則第32条の2第1項に該当するもの		4,100	8	33
法附則第32条の2第2項に該当するもの		4,100	3	12
上記に該当しないもの		8,200	3	25
所得割額の納付を要しない者		—	1	6
法附則第32条の2第1項に該当するもの		2,700	0	0
法附則第32条の2第2項に該当するもの		2,700	0	0
上記に該当しないもの		5,500	1	6
課税免除		—	3	0
法附則第32条第1項に該当するもの		—	3	0
法附則第32条第2項に該当するもの		—	0	0
わな 猟免許に 係る登録		所得割額の納付を要する者	—	2,014
	法附則第32条の2第1項に該当するもの	4,100	763	3,128
	法附則第32条の2第2項に該当するもの	4,100	731	2,997
	上記に該当しないもの	8,200	520	4,264
	所得割額の納付を要しない者	—	229	677
	法附則第32条の2第1項に該当するもの	2,700	174	470
	法附則第32条の2第2項に該当するもの	2,700	34	92
	上記に該当しないもの	5,500	21	115
	課税免除	—	211	0
	法附則第32条第1項に該当するもの	—	107	0
	法附則第32条第2項に該当するもの	—	104	0
	第二種 銃猟免許に 係る登録		—	92
法附則第32条第1項に該当するもの		—	0	0
法附則第32条第2項に該当するもの		—	0	0
法附則第32条の2第1項に該当するもの		2,700	10	27
法附則第32条の2第2項に該当するもの		2,700	20	54
上記に該当しないもの	5,500	62	341	
合 計	—	5,201	38,477	

(注) 当該年度において課税されたものについて作成した。

千円未満四捨五入の関係上、縦横計が一致しない場合がある。

12 固定資産税に関する調

年 度	調 定 件 数	調 定 金 額
令和元年度	0	0 千円

13 核燃料税（法定外普通税）に関する調

価額割	挿入核燃料の体数		課税標準額（取得原価）		税額	
	-		-		-千円	
出力割	課税期間		課税標準額（熱出力）		税額	
		12月		10,512千kw		1,240,416千円
計	-		-		1,240,416千円	

(注) 令和元年度において納付があったものについて記載したものである。

14 産業振興等に係る地方税の減免額に関する調

区分	過疎法等に基づく地方交付税の基準財政収入額の控除の対象となる減免額							
	過疎法		半島振興法		地域再生法		計	
	①	②	③	④	⑤	⑥	⑦	⑧
	件数	措置額	件数	措置額	件数	措置額	件数	措置額
		千円		千円		千円		千円
個人事業税	3	92	-	-	-	-	3	92
法人事業税	2	261	-	-	1	854	3	1,115
不動産取得税	2	4,038	-	-	-	-	2	4,038
固定資産税（特例分）	-	-	-	-	-	-	-	-
計	7	4,391	-	-	1	854	8	5,245

区分	その他の減免額						合計 ④ + ⑦	
	過疎法等による財政措置の適用地区に係るもの ⑤		その他のもの ⑥		計 ⑤ + ⑥ ⑦			
	件数	措置額	件数	措置額	件数	措置額	件数	措置額
		千円		千円		千円		千円
個人事業税	-	-	-	-	-	-	3	92
法人事業税	-	-	-	-	-	-	3	1,115
不動産取得税	3	43,518	-	-	3	43,518	5	47,556
固定資産税（特例分）	-	-	-	-	-	-	-	-
計	3	43,518	-	-	3	43,518	11	48,763

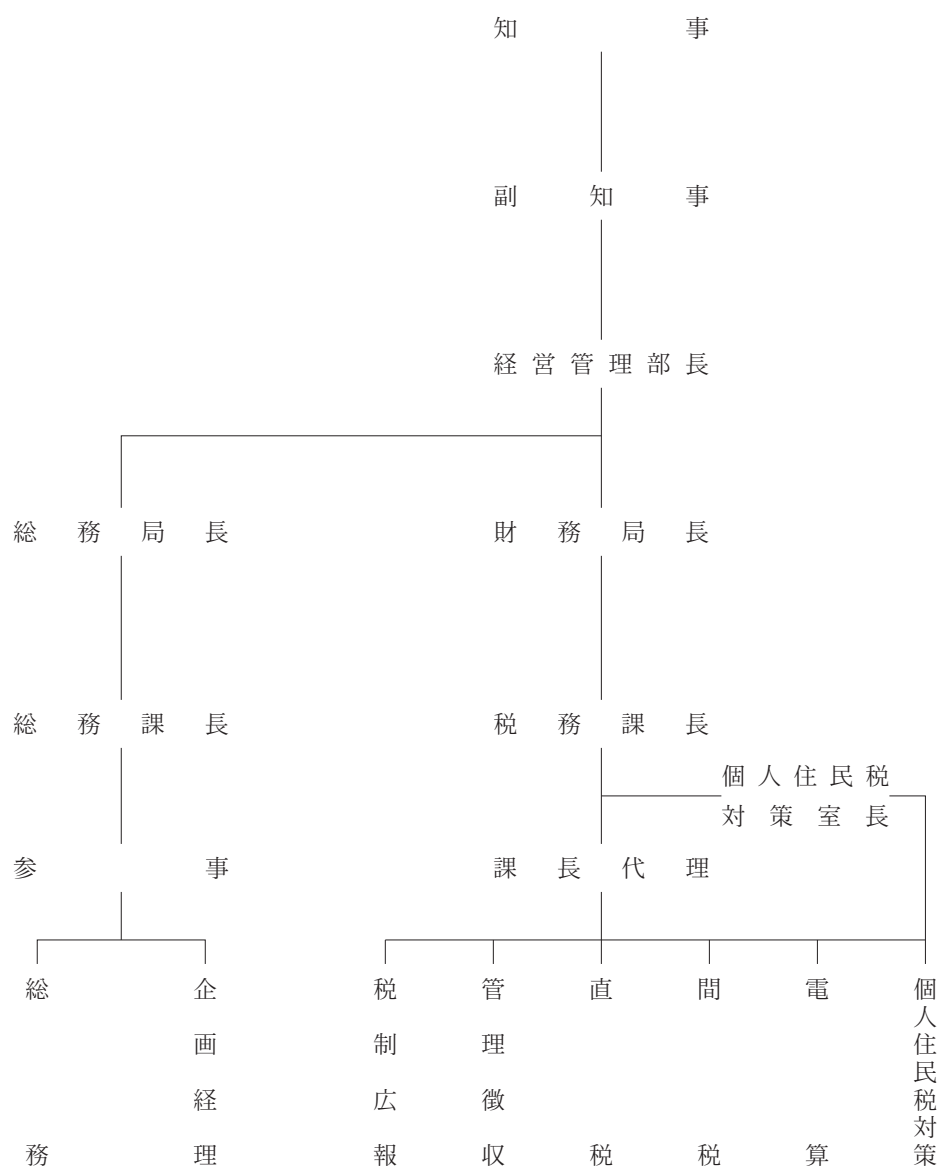
- (注) 1. 令和元年度に減免を決定したものについて作成した。
 2. 「過疎法等に基づく地方交付税の基準財政収入額の控除の対象となる減免額」欄には、過疎法等の規定により、基準財政収入額となるべき額から控除すべき控除額算定の基礎となった減免額を記載した。
 3. 「その他の減免額」欄のうち「過疎法等による財政措置の適用地区に係るもの」欄には、過疎法等の対象地域における減免で基準財政収入額の控除の対象となる限度を超える減免額及び地方税の不均一課税等に伴う財政措置の対象から除外されている減免額を記載した。
 4. 「その他の減免額」欄のうち「その他のもの」欄には、3. 以外の地方団体独自の企業の投資・立地促進やベンチャー企業等の創業支援など産業振興を目的とする減免措置による減免額を記載した。

第5 行政組織等に関する調

1 行政組織

(1) 本 庁

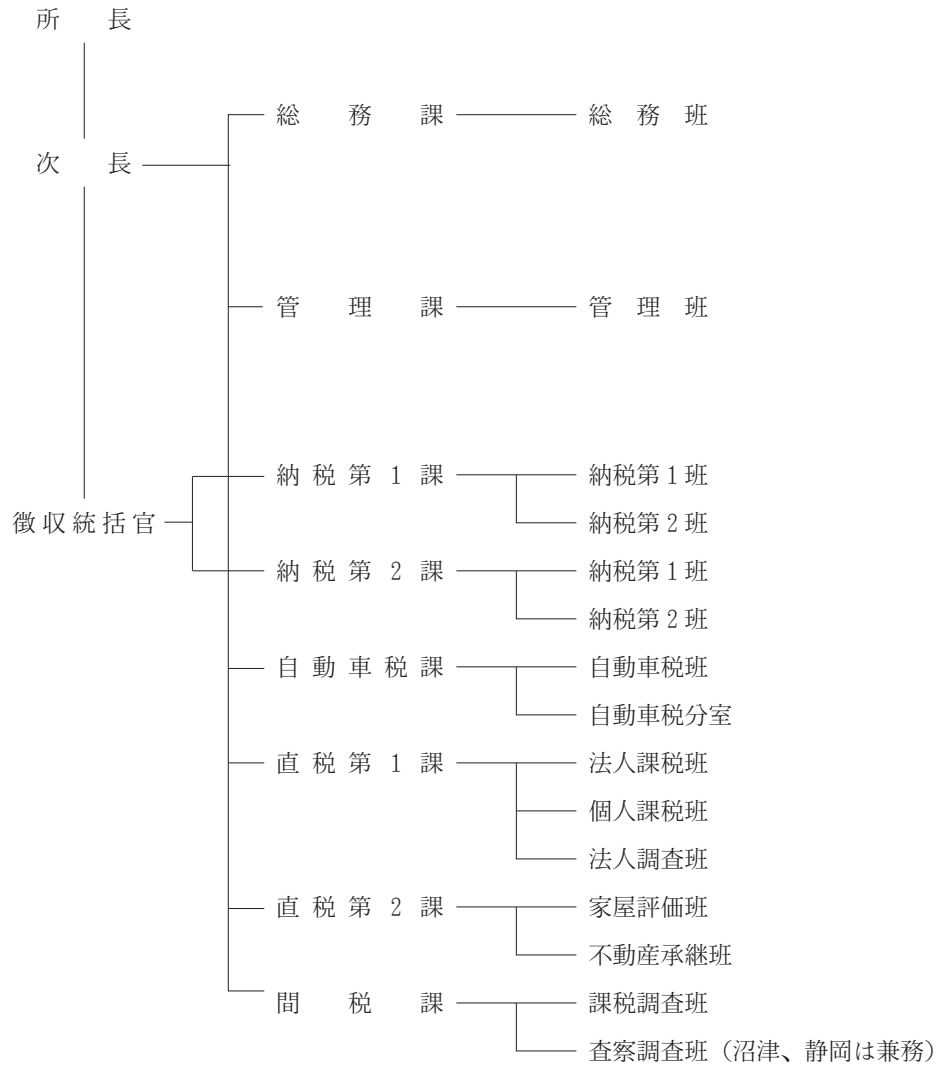
(2. 4. 1現在)



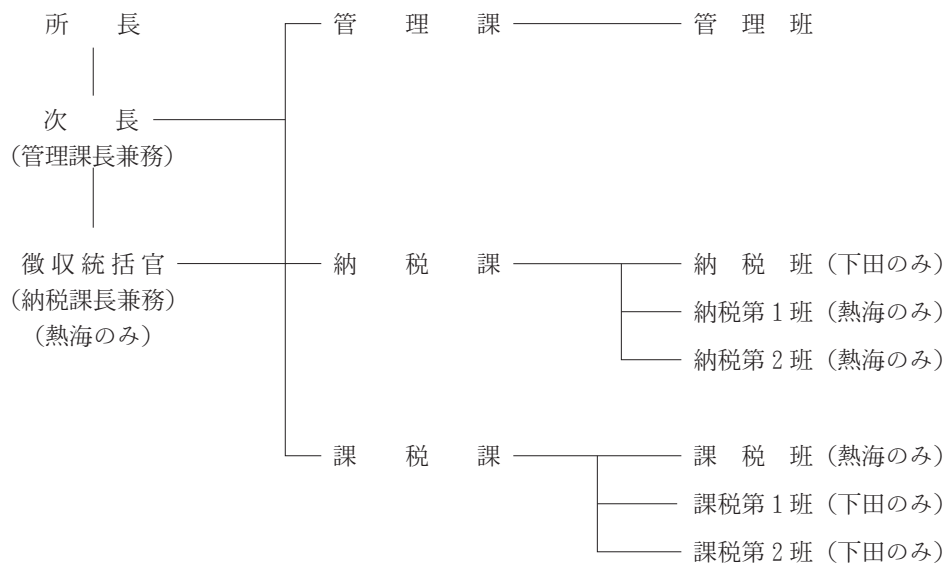
(2) 財務事務所

(2. 4. 1現在)

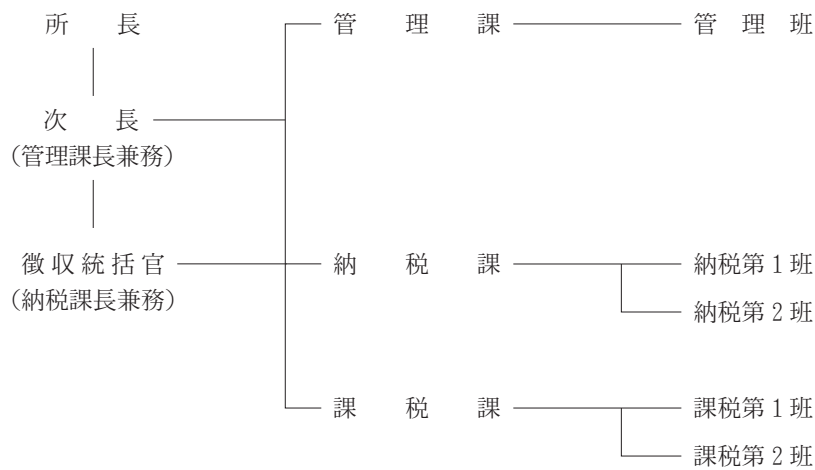
- (ア) 沼津財務事務所
- 静岡財務事務所
- 浜松財務事務所



(イ) 下田財務事務所
熱海財務事務所



(ウ) 富士財務事務所
藤枝財務事務所
磐田財務事務所



2 税務職員配置状況

(1) 所属別、分担事務別職員配置状況

ア 平成31年度

(ア) 本 庁

(31. 4. 1現在)

区 分	総 務	税制広報	管理徴収	直 税	間 税	電 算	個人住民税対策	計
本 庁 2 課	8人	5人	4人	3人	3人	8人	6人	37人

※ 総務局長、財務局長を含まず。市町交流職員を含む。税務課長、課長代理は税制広報に計上。

(イ) 財務事務所

区 分	管 理	納 税	課 税	計
下田財務事務所	9人	5人	11人	25人
熱海 "	9	10	8	27
沼津 "	15	25	48	88
富士 "	10	15	12	37
静岡 "	20	26	51	97
藤枝 "	7	12	14	33
磐田 "	8	12	12	32
浜松 "	18	25	57	100
計	96	130	213	439

※ 所長・次長は管理に、徴収統括官は納税に計上した。
組合専従職員を除く。

イ 令和2年度

(ア) 本 庁

(2. 4. 1現在)

区 分	総 務	税制広報	管理徴収	直 税	間 税	電 算	個人住民税対策	計
本 庁 2 課	8人	5人	4人	3人	3人	7人	6人	36人

※ 総務局長、財務局長を含まず。市町交流職員を含む。税務課長、課長代理は税制広報に計上。

(イ) 財務事務所

区 分	管 理	納 税	課 税	計
下田財務事務所	9人	5人	11人	25人
熱海 "	8	10	8	26
沼津 "	15	25	46	86
富士 "	10	14	12	36
静岡 "	21	27	53	101
藤枝 "	8	12	14	34
磐田 "	8	12	12	32
浜松 "	19	26	57	102
計	98	130	213	442

※ 所長・次長は管理に、徴収統括監は納税に計上した。
組合専従職員を除く。

(2) 所属別、職種別職員状況

ア 平成31年度

(31. 4. 1現在)

区 分	役 付	そ の 他	計
総 務 課	4人	4人	8人
税 務 課	20	9	29
(本 庁 計)	(24)	(13)	(37)
下 田 財 務 事 務 所	14	11	25
熱 海 “	22	5	27
沼 津 “	58	30	88
富 士 “	31	6	37
静 岡 “	81	16	97
藤 枝 “	32	1	33
磐 田 “	30	2	32
浜 松 “	87	13	100
(事 務 所 計)	(355)	(84)	439
合 計	379	97	476

イ 令和2年度

(2. 4. 1現在)

区 分	役 付	そ の 他	計
総 務 課	4人	4人	8人
税 務 課	21	7	28
(本 庁 計)	(25)	(11)	(36)
下 田 財 務 事 務 所	18	7	25
熱 海 “	22	4	26
沼 津 “	64	22	86
富 士 “	32	4	36
静 岡 “	83	18	101
藤 枝 “	31	3	34
磐 田 “	29	3	32
浜 松 “	88	14	102
(事 務 所 計)	(366)	(75)	(441)
合 計	391	86	477

3 徴 税 費 調

区 分		24年度 決算	25年度 決算	26年度 決算	27年度 決算	28年度 決算	29年度 決算	30年度 決算	元年度 決算	
税 収 入	予 算 額 (ア)	千円 402,400,000	千円 419,700,000	千円 446,100,000	千円 484,700,000	千円 488,200,000	千円 495,600,000	千円 483,600,000	千円 470,000,000	
	調 定 費 (イ)	423,282,627	437,922,148	460,245,775	498,880,835	499,309,720	506,558,307	490,230,679	478,680,152	
	収 入 額 (ウ)	406,286,459	423,214,197	447,768,940	488,267,775	490,330,810	498,980,968	483,849,829	472,984,271	
徴 税 費	人 件 手 当	職 員 給	2,189,517	2,181,303	2,072,292	2,051,108	2,010,326	2,113,399	1,981,965	1,932,664
		職 員 時 間 外 勤 務 手 当	99,342	76,861	71,814	71,604	62,416	52,731	49,445	53,251
		職 員 税 務 特 別 手 当	69,409	63,096	61,503	61,131	59,311	59,586	59,213	58,032
		そ の 他 の 手 当 小 計	1,068,871	1,063,505	1,037,607	1,064,477	1,098,830	1,136,152	1,070,722	1,041,250
	費	そ の 他	715,493	691,387	665,118	640,061	637,269	657,498	604,825	597,990
		小 計	4,142,632	4,076,152	3,908,334	3,888,381	3,868,152	4,019,366	3,766,170	3,683,187
	旅 費	14,722	14,468	14,038	15,729	12,011	12,830	11,802	11,810	
	需 用 費	需 用 費	70,189	77,559	68,705	75,773	71,402	66,052	63,057	70,431
		通 信 運 搬 費	174,362	181,322	175,588	168,115	170,345	173,020	173,809	170,105
		備 品 費	986	1,364	915	1,484	1,148	1,097	1,176	14,979
そ の 他		549,297	567,866	582,071	665,648	499,439	395,488	477,038	635,927	
	小 計	794,834	828,111	827,279	911,020	742,334	635,657	715,080	891,442	
徴 収 取 扱 費	県 民 税 徴 収 取 扱 費	6,134,994	6,155,969	6,288,874	6,250,538	6,235,006	6,236,158	6,348,140	6,347,297	
	地 方 消 費 税 徴 収 取 扱 費	179,911	180,460	208,578	268,270	263,006	292,904	303,931	294,594	
	納 貯	—	—	—	—	—	—	—	—	
	特 別 徴 収 義 務 者 等 報 償 金	941,836	947,920	954,140	949,716	971,523	1,004,559	1,021,054	1,019,241	
	そ の 他	37,222	36,662	26,922	33,990	35,691	37,362	37,663	30,305	
	小 計	7,293,963	7,321,011	7,478,514	7,502,514	7,505,226	7,570,983	7,710,788	7,691,437	
	合 計 (ニ)	12,246,151	12,239,742	12,228,165	12,317,644	12,127,723	12,238,836	12,203,840	12,277,876	
税 収 入 に 対 す る 徴 税 費 の 割 合	対 予 算 額 (ニ) / (ア)	% 3.04	% 2.92	% 2.74	% 2.54	% 2.48	% 2.47	% 2.52	% 2.61	
	対 調 定 額 (ニ) / (イ)	2.89	2.79	2.66	2.47	2.43	2.42	2.49	2.56	
	対 収 入 額 (ニ) / (ウ)	3.01	2.89	2.73	2.52	2.47	2.45	2.52	2.60	
徴 税 吏 員 等 数	吏 員	512	503	469	476	482	481	474	486	
	嘱 託 ・ 雇 人 ・ 備 人	34	35	37	34	0	0	0	0	
	計 (ホ)	546	538	506	510	482	481	474	486	
	臨 時 職 員	18	16	6	4	38	7	2	107	
徴 税 吏 員 1 人 当 徴 税 額 (ウ) / (ホ)		千円 744,114	千円 786,643	千円 884,919	千円 957,388	千円 1,017,284	千円 1,037,382	千円 1,020,780	千円 973,219	
徴 税 吏 員 1 人 当 徴 税 費	人 件 費 (含 旅 費) / (ホ)	7,614	7,603	7,752	7,655	8,050	8,383	7,970	7,603	
	物 件 費 / (ホ) (含 徴 収 取 扱 費)	14,815	15,147	16,415	16,497	17,111	17,062	17,776	17,660	
	合 計	22,429	22,750	24,166	24,152	25,161	25,445	25,746	25,263	
事 務 所 数	税 務 事 務 の み を 所 管 す る 事 務 所 数	8	8	8	8	8	8	8	8	
	計	8	8	8	8	8	8	8	8	

第 6 参 考 资 料

1 現年課税分の県税納税義務者数及び特別徴収義務者数調

税 目	R 1年度総数	左 の 主 な 内 容
個人県民税	2,056,187	均等割のみを納める者 186,136人、所得割のみを納める者 20,378人、 均等割と所得割を納める者 1,849,673人
法人県民税	84,332	普通法人（分割法人 本県本店 2,342 同他県本店 8,768） （県内法人 64,915） 特別法人 2,154 公益法人等 3,367 寮等のみを有する法人 1,067 人格なき社団等 507 清算法人 1,212
利子割県民税	237	営業所数 714
個人事業税	35,449	第1種 29,232 第2種 16 第3種 6,201 所得税課税者 32,632 同失格者 1,632
法人事業税	81,568	普通法人（分割法人 本県本店 2,165 同他県本店 6,043） （県内法人 64,123） 特別法人 2,754 公益法人等 1,654 人格なき社団等 507 清算法人 1,212 収入金課税分 162 外形対象法人分 2,948
不動産取得税	41,652	家屋 15,909 土地 25,743
県たばこ税	13	
ゴルフ場利用税	94	
自動車税(環境性能割)	34,541	新車 29,024 中古車 5,517
自動車税(種別割)	1,503,731	乗用車 1,266,189 トラック 231,367 バス 6,175
鉦 区 税	55	試掘鉦区 15 採掘鉦区 39 砂鉦区 1
固定資産税	0	
核燃料税	1	
自動車取得税	85,701	新車 72,579 中古車 13,122
軽油引取税	269	元売業者 17 特約業者 252
狩 猟 税	5,201	第一種銃猟免許 980 網猟免許又はわな猟免許 545 軽減税率が適用される者 3,614 第二種銃猟免許 62

(注) 1. 不動産取得税及び鉦区税は件数により、自動車税（環境性能割（令和元年10月1日～令和2年3月31日））、自動車税（種別割（令和2年4月1日現在））及び自動車取得税（平成31年4月1日～令和2年9月30日）は台数によった。

※ 自動車税（環境性能割）は軽自動車の台数を含まないが、自動車取得税は、軽自動車の台数を含む。

2. 利子割県民税は、令和2年3月末現在の課税状況調の特別徴収義務者数及び営業所数によった。

3. ゴルフ場利用税及び軽油引取税は、令和2年2月末現在の課税状況調の施設数（店舗数）によった。

4. 県たばこ税は申告（手持品課税に係るものを除く。）のあった者の数によった。

2 歳出還付額実績調

年 度	予 算 額	決 算 額 A	県 税 収 入 額 B	A/B	前 年 対 比	
					A	B
	千円	千円	千円	%	%	%
7	5,600,000	5,370,507	463,042,457	1.16	83.7	102.1
8	5,400,000	5,083,507	474,191,587	1.07	94.7	102.4
9	4,650,000	4,638,487	505,958,606	0.92	91.2	106.7
10	7,561,000	7,508,168	473,318,711	1.59	161.9	93.5
11	8,670,000	8,599,574	449,209,430	1.91	114.5	94.9
12	5,870,000	5,817,864	480,370,988	1.21	67.7	106.9
13	5,330,000	5,185,707	467,638,977	1.11	89.1	97.3
14	7,654,000	7,503,202	417,604,850	1.80	144.7	89.3
15	5,498,000	4,828,103	425,358,491	1.14	64.3	101.8
16	6,477,000	5,588,575	437,669,525	1.31	115.8	102.8
17	4,318,000	4,125,947	456,541,993	0.90	73.8	104.3
18	5,961,000	5,830,633	488,150,381	1.28	141.3	106.9
19	5,941,759	5,870,865	566,904,890	1.04	100.7	116.1
20	7,095,000	6,925,576	541,183,143	1.28	118.0	95.5
21	23,101,000	23,044,154	417,802,239	5.52	332.7	77.2
22	3,142,803	3,034,411	401,697,415	0.76	13.2	96.1
23	3,144,000	3,106,921	397,862,450	0.78	102.4	99.0
24	2,991,686	2,959,009	406,286,459	0.73	95.2	102.1
25	3,365,000	3,332,374	423,214,194	0.79	112.6	104.2
26	3,606,000	2,624,591	447,768,940	0.59	78.8	105.8
27	5,000,000	4,911,114	488,267,775	1.01	187.1	109.0
28	3,800,000	3,731,742	490,330,810	0.76	76.0	100.4
29	3,300,000	3,150,403	498,980,968	0.63	84.4	101.8
30	3,300,000	3,124,327	483,849,829	0.65	99.2	97.0
元	3,700,000	3,573,748	472,984,271	0.76	114.4	97.8

3 ゴルフ場利用税交付金の市町別内訳

(単位：円)

市町名	27年度	28年度	29年度	30年度	R1年度
総額	1,826,992,820	1,823,975,685	1,773,869,017	1,692,163,984	1,652,410,405
静岡市	30,221,366	30,550,483	27,475,135	26,132,032	24,571,082
浜松市	96,093,497	95,650,415	92,178,344	86,017,557	84,516,285
沼津市	97,277,705	100,570,050	101,049,864	95,931,569	96,794,459
熱海市	17,459,050	16,016,840	16,702,560	16,240,035	13,917,890
三島市	46,798,342	47,349,907	45,397,800	43,046,360	43,013,880
富士宮市	145,400,247	140,196,873	141,984,782	136,439,395	135,209,586
伊東市	73,560,830	75,952,379	76,567,994	73,524,499	70,939,469
島田市	21,707,594	21,222,144	20,216,332	17,988,914	17,446,274
富士市	72,016,943	72,451,001	73,052,290	69,113,422	66,826,151
磐田市	40,017,547	38,926,614	36,822,782	34,235,582	32,750,006
掛川市	73,840,934	74,948,227	72,053,532	69,077,922	69,441,500
藤枝市	25,217,797	25,099,759	24,160,780	23,259,704	23,010,994
御殿場市	175,773,931	186,023,024	175,294,388	165,295,400	168,212,231
袋井市	45,151,756	44,219,758	42,074,163	39,423,182	36,443,125
下田市	723,800	0	0	0	0
裾野市	89,118,137	84,111,643	81,342,699	78,911,812	77,485,653
湖西市	18,994,062	21,291,304	20,982,080	19,677,017	19,231,135
伊豆市	131,610,640	129,540,880	131,459,720	129,201,520	122,388,000
御前崎市	25,429,384	22,629,589	21,361,785	19,666,952	12,899,425
菊川市	56,494,623	57,501,578	56,022,600	51,350,373	46,688,246
伊豆の国市	99,070,440	98,978,320	95,788,840	94,684,240	94,109,680
牧之原市	23,347,800	23,052,960	22,491,560	22,018,360	22,070,160
東伊豆市	18,245,640	18,696,720	18,286,520	15,812,440	13,423,200
南伊豆市	10,719,240	9,615,760	9,028,880	8,321,040	7,614,320
函南町	48,517,961	48,024,130	45,763,672	40,667,795	42,170,520
長泉町	42,588,840	43,040,200	38,804,640	38,747,240	39,242,000
小山町	225,376,204	221,340,316	214,040,815	204,984,788	200,808,270
森町	76,218,510	76,974,811	73,464,460	72,394,834	71,186,864

4 自動車取得税交付金の市町別内訳

(単位：千円)

市 町 名	27 年 度	28 年 度	29 年 度	30 年 度	R1 年 度
静 岡 市	606,186	643,858	873,865	924,059	470,494
浜 松 市	937,186	979,608	1,327,169	1,402,435	712,764
沼 津 市	122,069	128,391	175,974	185,754	94,492
熱 海 市	24,736	26,015	35,124	37,107	18,707
三 島 市	63,838	66,835	90,194	93,806	47,852
富 士 宮 市	100,449	105,517	143,215	151,654	77,096
伊 東 市	41,834	41,705	56,494	59,789	30,389
島 田 市	88,059	92,587	125,104	133,532	67,955
富 士 市	164,014	172,694	234,332	248,460	126,601
磐 田 市	175,046	183,746	248,459	262,442	133,470
焼 津 市	100,002	104,931	141,815	150,295	76,351
掛 川 市	134,482	142,094	192,193	205,606	104,556
藤 枝 市	102,226	108,437	147,707	156,076	79,457
御 殿 場 市	69,761	73,154	99,186	105,001	53,369
袋 井 市	99,543	104,616	140,960	151,525	76,886
下 田 市	17,307	16,951	22,929	24,119	12,289
裾 野 市	49,136	47,716	64,739	68,969	35,014
湖 西 市	57,032	59,729	80,954	85,500	43,513
伊 豆 市	47,830	50,136	67,768	71,494	36,289
御 前 崎 市	46,876	48,652	66,962	70,184	35,776
菊 川 市	73,417	77,737	105,390	111,981	56,796
伊 豆 の 国 市	47,069	49,496	67,134	70,907	35,983
牧 之 原 市	60,362	63,388	85,628	90,492	45,947
(市 部 計)	3,228,460	3,387,993	4,593,295	4,861,188	2,472,046
東 伊 豆 町	13,107	13,739	18,568	19,587	9,935
河 津 町	10,966	11,512	15,659	16,519	8,374
南 伊 豆 町	14,927	13,738	18,582	19,604	9,948
松 崎 町	7,110	6,987	9,420	9,946	5,043
西 伊 豆 町	8,252	8,016	10,790	11,379	5,775
函 南 町	33,748	35,599	48,146	50,860	25,885
清 水 町	16,926	17,843	24,208	25,615	13,097
長 泉 町	27,100	30,571	41,779	44,081	20,814
小 山 町	25,859	27,157	36,503	39,300	20,044
吉 田 町	24,369	25,467	33,661	37,143	18,739
川 根 本 町	13,593	11,329	14,758	15,572	7,866
森 町	29,621	31,066	41,896	44,251	23,012
(町 部 計)	225,578	233,024	313,970	333,857	168,532
県 合 計	3,454,038	3,621,017	4,907,265	5,195,045	2,640,578

(注) 令和元年度分は、令和元年9月30日以前の自動車取得税の申告によるものである。

5 自動車税環境性能割交付金の市町別内訳

(単位：千円)

市 町 名	R1 年 度
静 岡 市	171,152
浜 松 市	243,757
沼 津 市	27,067
熱 海 市	5,358
三 島 市	13,709
富 士 宮 市	22,084
伊 東 市	8,703
島 田 市	19,465
富 士 市	32,511
磐 田 市	38,232
焼 津 市	21,870
掛 川 市	29,950
藤 枝 市	22,760
御 殿 場 市	15,287
袋 井 市	22,024
下 田 市	3,519
裾 野 市	10,028
湖 西 市	12,464
伊 豆 市	10,393
御 前 崎 市	10,247
菊 川 市	16,269
伊 豆 の 国 市	10,307
牧 之 原 市	13,160
(市 部 計)	783,316
東 伊 豆 町	2,843
河 津 町	2,339
南 伊 豆 町	2,849
松 崎 町	1,443
西 伊 豆 町	1,653
函 南 町	7,414
清 水 町	3,749
長 泉 町	5,959
小 山 町	5,740
吉 田 町	5,366
川 根 本 町	2,252
森 町	6,590
(町 部 計)	48,197
県 合 計	831,513

(注) 令和元年度分は、令和元年10月1日以降の自動車税環境性能割の申告によるものである。

6 地方消費税市町村交付金の市町別内訳

(単位：千円)

市 町 名	27 年 度	28 年 度	29 年 度	30 年 度	R1 年 度
静 岡 市	14,699,196	13,211,729	13,775,675	14,204,012	13,188,786
浜 松 市	16,158,516	14,585,070	15,281,017	15,756,199	14,630,038
沼 津 市	4,280,992	3,781,375	3,915,762	4,037,507	3,748,926
熱 海 市	833,899	732,357	752,476	755,871	720,416
三 島 市	2,167,578	1,957,728	2,041,064	2,104,541	1,954,122
富 士 宮 市	2,559,155	2,327,322	2,433,183	2,508,855	2,329,537
伊 東 市	1,393,324	1,230,181	1,267,571	1,306,994	1,213,579
島 田 市	1,944,564	1,734,226	1,803,773	1,859,874	1,726,940
富 士 市	5,168,655	4,625,678	4,810,455	4,960,037	4,605,521
磐 田 市	3,458,368	3,128,302	3,271,239	3,372,955	3,131,872
焼 津 市	2,831,860	2,521,436	2,617,274	2,698,671	2,505,783
掛 川 市	2,359,590	2,134,683	2,226,276	2,295,501	2,131,431
藤 枝 市	2,747,999	2,500,002	2,635,138	2,717,097	2,522,895
御 殿 場 市	1,814,348	1,646,237	1,719,901	1,773,378	1,646,626
袋 井 市	1,710,648	1,536,106	1,619,178	1,669,533	1,550,205
下 田 市	518,884	446,851	452,808	466,887	433,516
裾 野 市	1,158,507	1,034,188	1,070,954	1,104,251	1,025,324
湖 西 市	1,296,259	1,178,018	1,233,035	1,271,367	1,180,495
伊 豆 市	668,093	581,012	587,769	606,049	562,730
御 前 崎 市	692,838	611,145	625,102	644,541	598,473
菊 川 市	924,121	823,726	862,450	889,277	825,716
伊 豆 の 国 市	957,725	853,218	887,022	914,610	849,239
牧 之 原 市	1,030,100	903,758	921,513	950,162	882,250
(市 部 計)	71,375,219	64,083,348	66,810,635	68,888,169	63,964,420
東 伊 豆 町	280,739	236,334	237,052	244,424	226,953
河 津 町	154,957	133,655	134,985	139,183	129,235
南 伊 豆 町	179,693	151,365	151,358	156,066	144,910
松 崎 町	146,188	125,189	125,188	129,081	119,855
西 伊 豆 町	186,853	154,044	152,273	157,009	145,785
函 南 町	694,658	617,700	641,789	661,756	614,459
清 水 町	662,854	602,642	630,835	650,450	603,959
長 泉 町	849,812	783,648	834,050	859,983	798,517
小 山 町	429,199	378,288	388,211	400,281	371,671
吉 田 町	625,894	565,456	587,615	605,883	562,578
川 根 本 町	163,347	136,276	136,287	140,525	130,482
森 町	384,939	345,342	355,453	366,505	340,311
(町 部 計)	4,759,133	4,229,939	4,375,096	4,511,146	4,188,715
県 合 計	76,134,352	68,313,287	71,185,731	73,399,315	68,153,135

7 利子割交付金の市町別内訳

(単位：千円)

市 町 名	27年度	28年度	29年度	30年度	R1年度
静岡市	216,670	125,387	212,011	216,061	102,766
浜松市	239,326	139,316	237,209	243,139	116,617
沼津市	62,758	35,785	59,586	59,997	28,359
熱海市	10,520	6,078	10,316	10,443	5,016
三島市	36,633	21,084	35,482	35,978	17,065
富士宮市	36,913	21,335	35,792	36,302	17,303
伊東市	15,017	8,584	14,482	14,809	7,106
島田市	26,393	15,180	25,413	25,623	12,157
富士市	77,720	44,574	74,581	75,497	35,946
磐田市	47,430	27,529	46,555	47,590	22,810
焼津市	39,062	22,234	37,116	37,536	17,870
掛川市	33,448	19,500	32,932	33,541	16,054
藤枝市	40,872	23,610	39,742	40,457	19,394
御殿場市	27,855	16,121	27,280	27,947	13,415
袋井市	23,610	13,839	23,421	23,935	11,513
下田市	4,777	2,710	4,541	4,593	2,164
裾野市	17,526	10,046	16,773	16,851	7,925
湖西市	17,854	10,386	17,582	17,851	8,485
伊豆市	7,192	4,056	6,729	6,760	3,196
御前崎市	9,177	5,269	8,805	8,939	4,284
菊川市	12,008	6,972	11,755	11,987	5,760
伊豆の国市	12,725	7,351	12,355	12,521	5,962
牧之原市	11,518	6,620	11,056	11,120	5,290
(市部計)	1,027,004	593,566	1,001,514	1,019,477	486,457
東伊豆町	2,291	1,295	2,185	2,233	1,073
河津町	1,378	790	1,334	1,360	647
南伊豆町	1,437	803	1,301	1,293	614
松崎町	1,209	678	1,118	1,119	522
西伊豆町	1,520	842	1,372	1,358	632
函南町	10,051	5,734	9,567	9,716	4,632
清水町	9,842	5,724	9,650	9,805	4,692
長泉町	14,914	8,758	14,926	15,391	7,453
小山町	5,779	3,272	5,435	5,509	2,617
吉田町	7,944	4,566	7,619	7,744	3,721
川根本町	1,424	807	1,332	1,318	612
森町	4,631	2,666	4,456	4,491	2,128
(町部計)	62,420	35,935	60,295	61,337	29,343
県合計	1,089,424	629,501	1,061,809	1,080,814	515,800

8 配当割交付金の市町別内訳

(単位：千円)

市 町 名	27 年 度	28 年 度	29 年 度	30 年 度	R1 年 度
静 岡 市	607,340	374,436	529,516	411,835	477,035
浜 松 市	672,412	416,126	593,196	463,702	542,305
沼 津 市	175,642	106,723	148,544	114,187	131,599
熱 海 市	29,428	18,158	25,780	19,872	23,386
三 島 市	102,565	62,942	88,564	68,528	79,212
富 士 宮 市	103,720	63,675	89,298	69,169	80,405
伊 東 市	41,996	25,610	36,191	28,240	33,058
島 田 市	74,064	45,297	63,392	48,766	56,480
富 士 市	217,743	132,994	186,028	143,805	167,014
磐 田 市	133,168	82,214	116,275	90,770	106,054
焼 津 市	109,149	66,316	92,566	71,488	83,037
掛 川 市	94,094	58,241	82,220	63,940	74,646
藤 枝 市	114,699	70,478	99,208	77,119	90,223
御 殿 場 市	78,153	48,133	68,161	53,319	62,382
袋 井 市	66,609	41,339	58,495	45,654	53,580
下 田 市	13,313	8,087	11,336	8,745	10,036
裾 野 市	49,117	29,975	41,822	32,055	36,747
湖 西 市	50,168	31,023	43,916	34,001	39,416
伊 豆 市	19,996	12,098	16,761	12,869	14,837
御 前 崎 市	25,757	15,718	21,966	17,037	19,939
菊 川 市	33,828	20,813	29,357	22,855	26,817
伊 豆 の 国 市	35,692	21,949	30,826	23,851	27,708
牧 之 原 市	32,287	19,756	27,566	21,157	24,603
(市 部 計)	2,880,940	1,772,101	2,500,984	1,942,964	2,260,519
東 伊 豆 町	6,381	3,865	5,464	4,259	4,999
河 津 町	3,856	2,358	3,335	2,594	3,009
南 伊 豆 町	3,998	2,396	3,228	2,461	2,860
松 崎 町	3,373	2,022	2,788	2,128	2,424
西 伊 豆 町	4,219	2,510	3,408	2,581	2,927
函 南 町	28,156	17,100	23,867	18,519	21,521
清 水 町	27,723	17,092	24,094	18,685	21,835
長 泉 町	42,031	26,174	37,317	29,394	34,710
小 山 町	16,131	9,759	13,546	10,501	12,148
吉 田 町	22,288	13,628	18,995	14,770	17,321
川 根 本 町	3,971	2,408	3,317	2,503	2,837
森 町	12,998	7,957	11,113	8,549	9,885
(町 部 計)	175,125	107,269	150,472	116,944	136,476
県 合 計	3,056,065	1,879,370	2,651,456	2,059,908	2,396,995

9 株式等譲渡所得割交付金の市町別内訳

(単位：千円)

市 町 名	27 年 度	28 年 度	29 年 度	30 年 度	R1 年 度
静 岡 市	643,610	284,994	620,448	411,693	320,696
浜 松 市	713,594	317,015	696,381	464,107	365,602
沼 津 市	185,954	80,796	173,558	113,757	88,422
熱 海 市	31,145	13,833	30,233	19,790	15,825
三 島 市	108,609	47,836	103,676	68,394	53,244
富 士 宮 市	110,079	48,357	104,462	69,081	54,136
伊 東 市	44,439	19,422	42,441	28,258	22,297
島 田 市	78,541	34,360	74,138	48,578	38,014
富 士 市	230,674	100,869	217,540	143,526	112,440
磐 田 市	141,262	62,585	136,242	90,870	71,471
焼 津 市	115,440	50,225	108,226	71,329	55,911
掛 川 市	99,933	44,360	96,277	63,932	50,312
藤 枝 市	121,634	53,558	116,150	77,103	60,855
御 殿 場 市	82,867	36,613	79,910	53,410	42,051
袋 井 市	70,868	31,498	68,532	45,703	36,163
下 田 市	14,056	6,129	13,267	8,720	6,732
裾 野 市	52,043	22,726	48,879	31,895	24,656
湖 西 市	53,244	23,627	51,465	33,928	26,522
伊 豆 市	21,080	9,160	19,558	12,822	9,970
御 前 崎 市	27,317	11,913	25,685	17,028	13,452
菊 川 市	35,959	15,811	34,394	22,859	18,104
伊 豆 の 国 市	37,838	16,688	36,065	23,812	18,654
牧 之 原 市	34,216	14,994	32,208	21,066	16,584
(市 部 計)	3,054,402	1,347,369	2,929,735	1,941,661	1,522,113
東 伊 豆 町	6,735	2,927	6,413	4,260	3,376
河 津 町	4,083	1,791	3,913	2,593	2,025
南 伊 豆 町	4,217	1,808	3,742	2,454	1,926
松 崎 町	3,564	1,526	3,254	2,116	1,624
西 伊 豆 町	4,443	1,890	3,963	2,563	1,959
函 南 町	29,825	12,942	27,910	18,512	14,485
清 水 町	29,465	12,995	28,217	18,662	14,728
長 泉 町	44,688	19,974	43,793	29,511	23,452
小 山 町	17,048	7,381	15,822	10,499	8,163
吉 田 町	23,631	10,338	22,192	14,782	11,688
川 根 本 町	4,194	1,824	3,866	2,479	1,900
森 町	13,784	6,039	12,988	8,519	6,550
(町 部 計)	185,677	81,435	176,073	116,950	91,976
県 合 計	3,240,079	1,428,804	3,105,808	2,058,611	1,614,089

10 軽油引取税交付金の交付状況

(単位：千円)

市名	27年度	28年度	29年度	30年度	R1年度
静岡市	5,496,753	5,810,227	5,698,865	5,815,076	5,727,061
浜松市	5,423,493	5,447,088	5,732,990	5,849,897	5,727,061

11 租税負担率及び1人当たり租税負担額調

(全 国)

年 度	人 口	国 民 所 得	租 税 負 担 額		
			国 税	地 方 税	計
	千人	億円	億円	億円	億円
13	127,316	3,743,078	499,684	355,488	855,172
14	127,486	3,726,487	458,442	333,785	792,227
15	127,694	3,778,505	453,694	326,657	780,351
16	127,787	3,826,715	481,029	335,388	816,417
17	127,768	3,873,699	522,905	348,044	870,949
18	127,901	3,923,519	541,169	365,062	906,231
19	128,033	3,922,831	526,558	402,668	929,226
20	128,084	3,640,510	458,309	395,585	853,894
21	128,032	3,534,135	402,433	351,830	754,262
22	128,057	3,618,953	437,074	343,163	780,237
23	127,834	3,584,147	451,754	341,714	793,468
24	127,593	3,597,799	470,492	344,608	815,100
25	127,414	3,742,271	512,274	353,743	866,017
26	127,237	3,794,509	578,492	367,855	946,347
27	127,095	3,901,683	599,694	390,986	990,680
28	126,933	3,922,435	589,563	393,924	983,487
29	126,706	4,008,779	623,803	399,044	1,022,847
30	126,443	4,042,622	642,241	407,514	1,049,755
R1	126,167	4,081,000	640,577	409,714	1,050,291

資料 「令和元年度地方税に関する参考計数資料」総務省自治税務局編（元年度は、実績見込）

- (注) 1 人口は「人口推計年報」総務省統計局編による各年10月1日現在の数値であり、12年度、17年度、22年度、27年度分は国勢調査による。
2 租税負担率はそれぞれ算出し四捨五入しているため、その合計は必ずしも租税総額と同率ではない場合がある。

(本 県)

年 度	人 口	県 民 所 得	租 税 負 担 額		
			都 道 府 県 税	市 町 村 税	計
	千人	億円	百万円	百万円	百万円
13	3,780	121,183	467,639	613,081	1,080,720
14	3,784	126,460	417,605	603,277	1,020,882
15	3,790	127,369	425,358	591,271	1,016,629
16	3,791	129,314	437,670	585,783	1,023,453
17	3,792	131,334	456,542	603,084	1,059,626
18	3,793	133,035	488,150	618,120	1,106,270
19	3,797	132,504	566,905	670,675	1,237,580
20	3,798	123,097	541,183	671,838	1,213,021
21	3,788	112,034	417,802	632,470	1,050,272
22	3,765	117,530	401,697	622,820	1,024,517
23	3,749	118,315	397,862	623,752	1,021,614
24	3,735	118,006	406,286	618,157	1,024,443
25	3,723	119,155	423,214	625,280	1,048,494
26	3,705	119,485	447,769	641,651	1,089,420
27	3,700	122,180	488,268	629,817	1,118,085
28	3,688	122,579	490,331	630,902	1,121,233
29	3,675	124,537	498,981	638,016	1,136,997
30	3,659	127,581	483,850	671,303	1,155,153
R1	3,644	123,828	472,984	676,339	1,149,323

資料 「令和元年度静岡県県の県民経済計算速報」県統計利用課編

「令和元年度市町村税徴収実績調」県市町村行財政課編

人口は「推計人口年報」県統計調査課編による各年10月1日現在の数値であり、12年度、17年度、22年度、27年度分は国勢調査による。

国民所得に対する租税負担率			1人当たり租税負担額		
国	地方税	計	国	地方税	計
%	%	%	円	円	円
13.3	9.5	22.8	392,475	279,217	671,692
12.3	9.0	21.3	359,602	261,821	621,423
12.0	8.6	20.7	355,298	255,812	611,110
12.6	8.8	21.3	376,430	262,459	638,889
13.5	9.0	22.5	409,261	272,403	681,664
13.8	9.3	23.1	423,116	285,425	708,541
13.4	10.3	23.7	411,267	314,503	725,771
12.6	10.9	23.5	357,819	308,848	666,667
11.4	10.0	21.3	314,322	274,798	589,120
12.1	9.5	21.6	341,312	267,977	609,289
12.6	9.5	22.1	353,391	267,311	620,702
13.1	9.6	22.7	368,744	270,084	638,828
13.7	9.5	23.1	402,055	277,633	679,687
15.2	9.7	24.9	454,657	289,110	743,767
15.4	10.0	25.4	471,847	307,633	779,480
15.0	10.0	25.1	464,468	310,340	774,808
15.6	10.0	25.5	492,323	314,937	807,260
15.9	10.1	26.0	507,929	322,291	830,220
15.7	10.0	25.7	507,722	324,739	832,461

県民所得に対する租税負担率			1人当たり租税負担額		
都道府県税	市町村税	計	都道府県税	市町村税	計
%	%	%	円	円	円
3.9	5.1	8.9	123,714	162,191	285,905
3.3	4.8	8.1	110,361	159,428	269,789
3.3	4.6	8.0	112,232	156,008	268,240
3.4	4.5	7.9	115,450	154,519	269,969
3.5	4.6	8.1	120,396	159,041	279,437
3.7	4.6	8.3	128,698	162,963	291,661
4.3	5.1	9.3	149,303	176,633	325,936
4.4	5.5	9.9	142,492	176,893	319,384
3.7	5.6	9.4	110,296	166,967	277,263
3.4	5.3	8.7	106,692	165,424	272,116
3.4	5.3	8.6	106,125	166,378	272,503
3.4	5.2	8.7	108,778	165,504	274,282
3.6	5.2	8.8	113,676	167,951	281,626
3.7	5.4	9.1	120,855	173,185	294,040
4.0	5.2	9.2	131,964	170,221	302,185
4.0	5.1	9.1	132,953	171,069	304,022
4.0	5.1	9.1	135,777	173,610	309,387
3.8	5.3	9.1	132,236	183,466	315,702
3.8	5.5	9.3	129,798	185,603	315,401

12 県税に係る税率等の推移

税 目		年 度		昭和25年度	26	27	28	29	30	31	
		道	府	県	民	事	業	税	人	税	
道	道府県民税	税率	個人					(創設) 均等割 100円 所得割 所得税 の5%		所得割 5.5%	
			法人					(創設) 均等割 600円 法人税割 法人税 額の5%	法人税割 5.4%		
	事業	個人	事業主 控除等	免 税 点 25,000円		基礎控除 年 38,000円	基礎控除 年 50,000円	基礎控除 年 70,000円	基礎控除 年 100,000 円	基礎控除 年 120,000 円	
			税率	第1種事業 12% 第2種事業 8% 特別所得税 第1種業務 6.4% 第2種業務 8%				第1種事業 8% 第2種事業及び 第3種事業 6% 助産婦業等 4%			
		業	人	その他					特別所得税を事業 税率第3種事業と した。	クリー ニング業の 追加	
			税率	普通法人 12% 特別法人 8% 収入金額課税法人 1.6%					普通法人 年50万円以下 10% 年50万円超 及び清算所得12% 収入金額課税法人 1.5%		
	税	人	その他		申告納 付制度 採用				生命保険事業を収 入金額課税とし、 運送業(鉄軌道事 業を除く。)を所 得課税とした。	損害保険 事業を収 入金額課 税とした。	
			不動産取得税					(創設) 税率 3%	(免税点) 土地 1万円 家屋(建築) 10万円 家屋(そ の他) 5万円		
	道府県たばこ税 (道府県たばこ 消費税)							(創設) 税率 $\frac{5}{115}$		税率 8%	

32	33	34	35	36	37	38	39
所得割 6%	所得割 7.5%	所得割 8%			所得割 150万円以下 2% 150万円超 4%		
		基礎控除 年 200,000円		事業主控除と名称 変更			事業主控除 年 220,000円
第1種事業課 税所得 年50万円以下 6%年50万円 超 8%					第1種事業 5% 第2種事業 4% 第3種事業 5% 助産婦業等 3%		
公衆浴場業 (第三種事業)、 美容業の追加						不動産鑑定 業、印刷製 版業の追加	
普通法人 年50万円以下 8% 年100万円以 下 10% 年100万円超 及び清算所得 12%		普通法人 年50万円以下 7% 年100万円以下 8% 年200万円以下 10% 年200万円超 及び清算所得 12% 特別法人 年50万円以下 7% 年50万円超及び 清算所得 8%			普通法人 年100万円以下 6% 年200万円以下 9% 年200万円超 及び清算所得 12% 特別法人 年100万円以下 6% 年100万円超 及び清算所得 8%		普通法人 年150万円以下 6% 年300万円以下 9% 年300万円超 及び清算所得 12% 特別法人 年150万円以下 6% 年150万円超 及び清算所得 8%
地方鉄軌道事 業を所得課税 とした。							
							(免税点) 土地 5万円 家屋(建築) 15万円 家屋(その他) 8万円
					税率 9% 課税標準の改正		

税 目		年 度		40	41	42	43	44	45
		個人	法人						
道 府 県 民 税	道 税	個人			分割課税に係る所得割は当分の間算出税額の90%				
		法人	法人税割 5.5%	法人税割 5.8%	均等割 (1) 資本の金額又は出資金額が1,000万円以下の法人等 年600円 (2) 資本の金額又は出資金額が1,000万円を超える法人 年1,000円			法人税割 5.6%	
	府 事 人	事業主控除等	事業主控除 年 240,000円	事業主控除 年 250,000円	事業主控除 年 270,000円				事業主控除 年 320,000円
		税 率							
		その他				社会保険労務士業の追加			
	県 業 税	法 人	税率						
		その他		農業組合法人の行う農業は非課税					
	不動産取得税								
	道府県たばこ税 (道府県たばこ消費税)					税率 10.3%			

46	47	48	49	50	51
					均等割 年300円
			法人税割 5.2%		均等割 (1) 資本の金額又は出資金額が1億円を超える法人及び保険業法に規定する相互会社 年額6,000円 (2) 資本の金額又は出資金額が1千万円を超え1億円以下の法人 年額3,000円 (3) 資本の金額又は出資金額が1千万円以下の法人等 年額1,800円 法人税割 6.2% 中小企業等については、税額の6.2分の1の額を控除する。
事業主控除 年 360,000円	事業主控除 年 600,000円	事業主控除 年 800,000円	事業主控除 年 1,500,000円	事業主控除 年 1,800,000円	事業主控除 年 2,000,000円
			普通法人 年300万円以下 6% 年600万円以下 9% 年600万円超 及び清算所得 12% 特別法人 年300万円以下 6% 年300万円超 及び清算所得 8%	普通法人 年350万円以下 6% 年700万円以下 9% 年700万円超 及び清算所得 12% 特別法人 年350万円以下 6% 年350万円超 及び清算所得 8%	
		(免税点) 土地 10万円 家屋(建築) 23万円 家屋(その他) 12万円			

税 目		年 度		52	53	54	55	56	
		個人	法人				均等割 年 500円		
道 府 民 税	道 税	個人							
		法人	均等割 (1) 資本の金額又は出資金額が1億円を超える法人及び保険業法に規定する相互会社 年額 20,000円 (2) 資本の金額又は出資金額が1千万円を超え1億円以下の法人 年額 6,000円 (3) 資本の金額又は出資金額が1千万円以下の法人等 年額 2,000円	均等割 資本の金額又は出資金額（保険業法に規定する相互会社にあつては純資産額とする。）が (1) 50億円を超える法人 年額20万円 (2) 10億円を超え50億円以下の法人 年額10万円 (3) 1億円を超え10億円以下の法人 年額2万円 (4) 1千万円を超え1億円以下の法人 年額6千円 (5) 前各号に掲げる法人以外の法人 年額2千円			均等割の税率適用基準の改正 資本の金額（資本の金額又は出資金額と資本積立金額との合計額（保険業法に規定する相互会社にあつては純資産額）をいう。） 法人税割 6% 中小法人等については税額の6分の1の額を控除する		
	府 税	個人	事業主 控除等 税 率	事業主控除 年 2,200,000円					
		事 人	その他						不動産貸付業、 駐車場業、コン サルタント業、 デザイン業の追 加
		業 法	税 率			普通法人 年350万円以下 6.6% 年700万円以下 9.9% 年700万円超及び清算 所得 13.2% 特別法人 年350万円以下 6.6% 年350万円超及び清算 所得 8.8% 収入金額課税法人 1.65% 中小法人については 税額の11分の1の額 を控除する。			
	県 税	人	その他						
		不動産取得税							税率 4% 56年7月1日から 61年6月30日 までの住宅に係 る税率は3%
	道府県たばこ税 (道府県たばこ 消費 税)								

57	58	59	60	61	62
			均等割 年 700円		
	均等割 資本の金額又は出資金額と資本積立金額との合計額（保険業法に規定する相互会社にあつては純資産額とする。）が (1) 50億円を超える法人 年額30万円 (2) 10億円を超え50億円以下の法人 年額20万円 (3) 1億円を超え10億円以下の法人 年額4万円 (4) 1千万円を超え1億円以下の法人 年額1万2千円 (5) 前各号に掲げる法人以外の法人 年額4千円	均等割 資本の金額又は出資金額と資本積立金額との合計額（保険業法に規定する相互会社にあつては純資産額とする。）が (1) 50億円を超える法人 年額75万円 (2) 10億円を超え50億円以下の法人 年額50万円 (3) 1億円を超え10億円以下の法人 年額10万円 (4) 1千万円を超え1億円以下の法人 年額3万円 (5) 前各号に掲げる法人以外の法人 年額1万円	法人税割 5% (S61.2.1)		
			事業主控除 年 2,400,000円		
			新聞業等7事業に係る非課税措置の廃止経過措置 (S61~H6)		
			新聞業等7事業に係る非課税措置の廃止経過措置(S61~H6)		
				住宅に係る税率の特例措置について平成元年6月30日まで3年間延長	
			税率 従価割8.1% 従量割1,000本につき200円 課税標準の改正	税率 従価割(小売定価-売渡本数×1円)×8.1% 従量割1,000本につき360円 (S61.5.1~S63.3.31)	

税 目		年 度		63	平成元年度	2	3	4					
		63	平成元年度										
道 府 県 民 税 率	道 税	個 人		所得割(1)130万円以下 2% 130万円超 3% 260万円以下 3% 260万円超 4% (2)株式等に係る譲渡 所得等に対する税 率 2%	所得割500万円以下 2% 500万円超 4%		所得割 550万円 以下 2% 550万円 超 4%						
				法 人									
										利子割	(創設) 支払を受けるべき利子等の 額の5% 4月1日施行		
	事 業 税	個 人	事業主 控除等 税 率 その他										
									法 人	普通法人 年350万円以下 6.42% 年700万円以下 9.63% 年700万円超及び 清算所得 12.84% 特別法人 年350万円以下 6.42% 年350万円超及び 清算所得 8.56% ただし中小法人は 標準税率とする。 収入金額課税法人 1.605%			
	道 府 県 民 税	不動産取得税			住宅に係る税率の特例措 置について、平成4年6 月30日まで3年間延長			住宅に係る税率 の特例措置につ いて、平成7年 6月30日まで3 年間延長					
		道府県たばこ税 (道府県たばこ 消費 税)		税率等の特例措置の適用期 限を元年3月31日まで延長 (附則第12条の2、第30条 の3関係)	名称を道府県たばこ税に 変更、従価割を廃止 紙巻たばこ等1,000本に つき1,129円 旧3級品の紙巻たばこ 1,000本につき536円								

5	6	7	8
	特別減税 所得割の20%（最高20万円）を減額	所得割 700万円以下 2% 700万円超 4% 特別減税 所得割の15%（最高2万円）を減額	均等割 1,000円 年 特別減税 所得割の15%（最高2万円）を減額
	均等割 資本の金額又は出資金額と資本積立金額との合計額（保険業法に規定する相互会社にあつては純資産額とする。(1)から(4)まで同じ。）が (1) 50億円を超える法人 年額80万円 (2) 10億円を超え50億円以下の法人 年額54万円 (3) 1億円を超え10億円以下の法人 年額13万円 (4) 1千万円を超え1億円以下の法人 年額5万円 (5) 前各号に掲げる法人以外の法人 年額2万円		
事業主控除 年2,700,000円			
	普通法人 年350万円以下 6.30% 年700万円以下 9.45% 年700万円超及び清算所得 12.60% 特別法人 年350万円以下 6.30% 年350万円超及び清算所得 8.40% 収入金額課税法人 1.575% ただし中小法人等は標準税率とする。		
	宅地及び宅地比準土地の取得が平成6年中に行われた場合については課税標準を価格の2分の1、平成7年及び8年中に行われた場合については、課税標準の3分の2とする特例措置が講じられた。	住宅に係る税率の特例措置について、平成10年6月30日まで3年間延長	宅地及び宅地比準土地の取得が平成8年中に行われた場合においては、課税標準を価格の2分の1とする特例措置を講ずる。

税 目		年 度		9	10	11		
道 府 県	道 税	個 人	所得割	700万円以下 2%	特別減税（個人住民税） （当初）（追加）（合計） 本人 8,000円 9,000円 17,000円 控除対象 配偶者又は 4,000円 4,500円 8,500円 扶養親族 （1人につき）	定率による税額控除（個人住民税） 所得割の15%（最高4万円）を 減額		
				700万円超 3%				
				法 人				
				利子割				
				配当割				
府 民 税	率	株式等 譲 渡 所得割						
			事業主 控除等			事業主控除 年 2,900,000円		
			税 率					
			そ 他					
			法 人		普通法人 年400万円以下 5.88% 年800万円以下 8.82% 年800万円超及び清算所得 11.55% 特別法人 年400万円以下 5.88% 年400万円超及び清算所得 7.875% 収入金額課税法人 1.575% ただし中小法人等は $\frac{100}{105}$ を乗じ た標準税率とする。	普通法人 年400万円以下 5.25% 年800万円以下 7.665% 年800万円超及び清算所得 10.08% 特別法人 年400万円以下 5.25% 年400万円超及び清算所得 6.93% 収入金額課税法人 1.365% ただし中小法人等は $\frac{100}{105}$ を乗じ た標準税率とする。		
事 業 税	人	そ 他						
			不動産取得税	宅地及び宅地比準土地の取得が平成9年1月1日から平成11年12月31日までに行われた場合においては課税標準を価格の2分の1とする特例措置を講ずる。	住宅及び住宅用土地に係る税率等の特例措置について、平成13年6月30日まで3年間延長	新築特例適用住宅用土地等に係る特例措置の土地取得後住宅新築までの経過年数の緩和 H11.4.1～H13.6.30までの土地取得→3年以内		
道 府 県 民 税	道 府 県 民 税	道 府 県 民 税	紙巻たばこ等 1,000本につき 692円 旧3級品の紙巻たばこ 1,000本につき 329円			税率 紙巻たばこ等 1,000本につき 868円 旧3級品の紙巻たばこ 1,000本につき 413円		
							道府県たばこ税 （道府県たばこ 消費 税）	

12	13	14	15	16
			(創設) 支払を受けるべき特定配当等の額の3% 平成16年1月1日施行	
			(創設) 特定株式等譲渡所得金額の3% 平成16年1月1日施行	
				(創設) 外形標準課税対象法人 付加価値額 0.504% 資本等の金額 0.21% 年400万円以下 3.99% 年800万円以下 5.775% 年800万円超及び 清算所得 7.56%
特定信託に対する課税措置 の創設(11月30日より施行)				
宅地及び宅地比準土地の取得が平成12年1月1日から平成14年12月31日までに行われた場合においては課税標準を価格の2分の1とする特例措置を講ずる。	住宅及び住宅用土地に係る税率等の特例措置について、平成16年6月30日まで3年間延長		不動産の取得が平成15年4月1日から平成18年3月31日までに行われた場合においては税率を一律3%とする特例措置を講ずる。宅地及び宅地比準土地に係る課税標準の特例について、平成17年12月31日まで3年間延長	
			税率 紙巻たばこ 1,000本につき969円 旧3級品の紙巻たばこ 1,000本につき461円	

税 目		年 度		17	18	
道 府 県 民 税 率	道 税	個 人		<ul style="list-style-type: none"> 配偶者特別控除の上のせ適用の廃止 生計同一の妻に対する非課税措置の廃止 	<ul style="list-style-type: none"> 高齢者非課税措置の廃止 定率減税による所得割の税額控除の15%（4万円上限）を7.5%（2万円上限）に縮減 森林づくり県民税創設 400円/年 	
			府 税	法 人		<ul style="list-style-type: none"> 森林づくり県民税創設 均等割の5%を超過課税
				利子割		
				配当割		
				株式等譲渡所得割		
	県 民 税	個 人	事業主控除等			
			税 率			
			その他			
		事 業 税	法			
			税 率			
税	人	その他				
	不動産取得税			<p>住宅及び土地に係る税率の特別措置について、平成21年3月31日まで延長。</p> <p>住宅以外の家屋の取得が平成20年3月31日までに行われた場合においては税率を3.5%とする特例措置を講ずる。</p> <p>宅地及び宅地比準土地に係る課税標準の特例措置について、平成21年3月31日まで延長。</p>		
道府県たばこ税 (道府県たばこ消費税)				<p>税率</p> <p>紙巻たばこ 1,000本につき1,074円</p> <p>旧3級品の紙巻たばこ 1,000本につき511円</p>		

19	20		
<ul style="list-style-type: none"> ・定率減税の廃止 ・所得税からの税源移譲 (税率2%又は3%が一率4%) ・分離課税の税率割合の見直し 	<ul style="list-style-type: none"> ・ふるさと納税制度の創設 		
	<table border="0" style="width: 100%; border-collapse: collapse;"> <tr> <td style="width: 50%; vertical-align: top;"> 資本金1億円以下の普通法人 年400万円以下 2.95(2.7)% 年800万円以下 4.365(4.0)% 年800万円超及び清算所得 5.78(5.3)% 特別法人 年400万円以下 2.95(2.7)% 年400万円超及び清算所得 3.93(3.6)% 収入金額課税法人0.765(0.7)% </td> <td style="width: 50%; vertical-align: top;"> 外形標準課税対象法人 (所得割) 年400万円以下 1.69% 年800万円以下 2.475% 年800万円超及び清算所得 3.26% ただし、中小法人等は()内の税率を適用 </td> </tr> </table>	資本金1億円以下の普通法人 年400万円以下 2.95(2.7)% 年800万円以下 4.365(4.0)% 年800万円超及び清算所得 5.78(5.3)% 特別法人 年400万円以下 2.95(2.7)% 年400万円超及び清算所得 3.93(3.6)% 収入金額課税法人0.765(0.7)%	外形標準課税対象法人 (所得割) 年400万円以下 1.69% 年800万円以下 2.475% 年800万円超及び清算所得 3.26% ただし、中小法人等は()内の税率を適用
資本金1億円以下の普通法人 年400万円以下 2.95(2.7)% 年800万円以下 4.365(4.0)% 年800万円超及び清算所得 5.78(5.3)% 特別法人 年400万円以下 2.95(2.7)% 年400万円超及び清算所得 3.93(3.6)% 収入金額課税法人0.765(0.7)%	外形標準課税対象法人 (所得割) 年400万円以下 1.69% 年800万円以下 2.475% 年800万円超及び清算所得 3.26% ただし、中小法人等は()内の税率を適用		
	平成20年10月1日以降に開始する事業年度から事業税(所得割、収入割)の税率が引き下げられ、地方法人特別税(国税)が創設。		

税 目		年 度			
		21	22		
道 府 県 民 税 率	道 税	個 人			
		法 人			
		利子割			
		配当割			
		株式等 譲 渡 所得割			
	事 業 税	個 人	事業主 控除等 税 率		
			その他		
			法		
		税 率			
		人	その他		平成22年10月1日以降の解散から清算所得課税が廃止され、通常の所得課税。
	不動産取得税	住宅及び土地に係る税率の特例措置について、平成24年3月31日まで延長。 宅地及び宅地比準土地に係る課税標準の特例措置について、平成24年3月31日まで延長。			
	道府県たばこ税 (道府県たばこ 消 費 税)			税率 紙巻たばこ 1,000本につき1,504円 旧3級品の紙巻たばこ 1,000本につき 716円	

23	24	25
	<ul style="list-style-type: none"> ・扶養親族のうち年齢16歳未満の者に係る扶養控除を廃止 ・特定扶養親族のうち年齢16歳以上19歳未満の者に係る扶養控除の上乗せ部分を廃止 ・退職所得に係る10%税額控除の廃止 (平成25年1月1日以後に支払を受けるべき退職手当等) 	
		税率 5% (平成26年1月1日以後に支払を受けるべき上場株式等の配当等)
		税率 5% (平成26年1月1日以後に支払を受ける源泉徴収口座内の上場株式等の譲渡所得等)
	住宅及び土地に係る税率の特別措置について、平成27年3月31日まで延長。 宅地及び宅地比準土地に係る課税標準の特例措置について、平成27年3月31日まで延長。	
		税率(平成25年4月1日以降) 紙巻たばこ 1,000本につき860円 旧3級品の紙巻たばこ 1,000本につき411円

税 目		年 度		
道 府 県 民 税 率	道 税	個人	・防災・減災のための臨時特例 均等割 500円加算（平成26年度～平成35年度）	
		法人	法人税割 3.2% 平成26年10月1日以降に開始する事業年度から法人県民税法人税割の税率の引き下げと併せて、 地方法人税（国税）が創設。	
		利子割		
		配当割		
		株式等 譲渡 所得割		
	府 税	個人	事業主 控除等 税率 その他	
		法人	税率	資本金1億円以下の普通法人 年400万円以下 3.65(3.4)% 年800万円以下 5.465(5.1)% 年800万円 7.18(6.7)% 外形標準課税対象法人 (所得割) 年400万円以下 2.39% 年800万円以下 3.475% 年800万円超及び清算所得 4.66%
		法人	税率	特別法人 年400万円以下 3.65(3.4)% 年400万円超及び清算所得 4.93(4.6)% 収入金額課税法人 0.965(0.9)% ただし、中小法人等は()内の税率を適用
		法人	その他	平成26年10月1日以降に開始する事業年度から地方法人特別税（国税）の税率の引き上げと併せて、 事業税（所得割、収入割）の税率の引き上げ。
		事業 税		
道 府 県 税	不動産取得税			
	道府県たばこ税 (道府県たばこ 消費税)			

平成28年1月1日以後に支払いを受けるべき利子等に係る法人の利子割について廃止

資本金1億円以下の普通法人		外形標準課税対象法人	
年400万円以下	3.65(3.4)%	(所得割)	
年800万円以下	5.465(5.1)%	年400万円以下	1.79%
年800万円	7.18(6.7)%	年800万円以下	2.575%
		年800万円超及び清算所得	3.46%
特別法人		(付加価値割)	0.744%
年400万円以下	3.65(3.4)%	(資本割)	0.31%
年400万円超及び清算所得	4.93(4.6)%		
収入金額課税法人	0.965(0.9)%	ただし、中小法人等は()内の税率を適用	

住宅及び土地に係る税率の特別措置について、平成30年3月31日まで延長。
宅地及び宅地比準土地に係る課税標準の特例措置について、平成30年3月31日まで延長。

税 目		年 度			
道 府 県 民 税 率	道 税	個 人			
		法 人			
		利子割			
		配当割			
		株式等 譲 渡 所得割			
	府 税	個 人	事業主 控除等 税 率		
			その他		
		事 業 税	法 人	資本金 1 億円以下の普通法人 年400万円以下 3.65(3.4)% 年800万円以下 5.465(5.1)% 年800万円 7.18(6.7)%	外形標準課税対象法人 (所得割) 年400万円以下 0.49% 年800万円以下 0.775% 年800万円超及び清算所得 1.06%
				特別法人 年400万円以下 3.65(3.4)% 年400万円超及び清算所得 4.93(4.6)%	(付加価値割) 1.224% (資本割) 0.51%
			収入金額課税法人 0.965(0.9)%	ただし、中小法人等は()内の税率を適用	
人	その他				
不動産取得税					
道府県たばこ税 (道府県たばこ 消費 税)		税率 紙巻たばこ 1,000本につき860円 旧 3 級品の紙巻たばこ 1,000本につき481円 (平成28年 4 月 1 日以降)			

税率	
紙巻たばこ	1,000本につき860円
旧3級品の紙巻たばこ	1,000本につき551円（平成29年4月1日以降）

税 目		年 度	30	
道 府 民 事 業 税	道 府 民 事 業 税	道 税	個人	所得割 (政令市) 2 % (政令市除く) 4 %
			法人	
		利子割		
		配当割		
		株式等 譲 渡 所得割		
	府 税	個人	事業主 控除等	
			税 率	
			その他	
	県 税	法 人	税 率	
			その他	
不動産取得税		宅地及び土地に係る税率の特別措置について、令和3年3月31日まで延長 宅地及び宅地批准土地に係る課税標準の特別措置について、令和3年3月31日まで延長		
道府県たばこ税 (道府県たばこ 消費 税)		税率 紙巻たばこ 1,000本につき930円 (平成30年10月1日以降) 旧3級品の紙巻たばこ 1,000本につき656円 (平成30年4月1日以降)		

令和元年度	
法人税割1.0%（令和元年度10月1日以降に開始する事業年度） 令和元年10月1日からの消費税率の引き上げと併せて、法人県民税法人税割の税率引き下げと地方法人税（国税）の税率引き上げ	
平成28年4月1日から令和元年9月30日までに開始し、平成31年4月1日以後に終了する事業年度	
（所得割）	外形標準課税対象法人
年400万円以下	0.395%
年800万円以下	0.635%
年800万円超	0.880%
（付加価値割）	1.260%
（資 本 割）	0.525%
令和元年度10月1日から令和2年3月31日までに開始する事業年度	
※中小法人等は（ ）内の税率を適用	
（所得割）	資本金1億円以下の普通法人 外形標準課税対象法人 （所得割） 特別法人
年400万円以下	3.750%（3.500%） 0.495% 年400万円以下 3.750%（3.500%）
年800万円以下	5.665%（5.300%） 0.835% 年400万円超 5.230%（4.900%）
年800万円超	7.180%（7.000%） 1.180% 及び精算所得
（収入割）	収入金課税法人
	1.065%（1.000%）
令和元年10月1日以降に開始する事業年度から、地方法人特別税（国税）の廃止と併せて事業税の税率（所得割、収入割）の引き上げ。	
令和元年10月1日以降に開始する事業年度から、消費税の引き上げと併せて、特別法人事業税（国税）が創設。	
税率	
紙巻たばこ	1,000本につき930円
旧3級品の紙巻たばこ	1,000本につき930円（令和元年10月1日以降）

30	31	32	33	34
		㊦㊧ 1人1日につき 300円、250円 200円、150円 100円		
			㊦課税対象となる 1人1回につき 50円、40円 30円、20円	
㊦課税対象となる ぱちんこ場適用				
		1台につき月額 800円		
			㊦となる12等級4 等地1施設につき 月額400~8,150円	
				㊦となる
		削 除		

(ゴルフ場利用税つづき)

年度 税目		35	36	37	38	
		道	ゴルフ場	1人1日につき 400円、350円、 300円、250円、 200円、150円	1人1日につき 500円、450円 400円、350円 300円、250円、200円	
府 県 税		ゴルフ場に 類する施設		㊦ベビーゴルフ場対 象となる。 $\frac{50}{105}$ (S36.4.30) ㊧となる。 1人1回につき50円 (S36.7.14)		
		ゴルフ練習場				
		ぱちんこ場 (類する施設)				
		スマート ボール場				
		まあじゃん場				
		たまつき場 (類する施設)				
		射的場 (類する施設)				
		ボーリング場		㊨課税対象となる $\frac{15}{100}$	$\frac{10}{100}$	
		カーサー キット場				
		アーチェリー場				
		室内射的場				
		舞踏場		$\frac{15}{100}$	$\frac{10}{100}$	
		つりぼり		削除		
		貸船場		削除		

39	40	41	42～45	46
		1人1日につき 750円、600円、500円、 400円、300円 ゴルフ場所在市町村に対して $\frac{1}{6}$ 交付		ゴルフ場所在市町村 に対して $\frac{1}{3}$ 交付
		㊦類する施設となる 1人1日につき 200円、150円、100円		
		} 合併		
㊦となる	㊦となる $\frac{10}{100}$			㊦となる 1台1ヵ月平均に よる点数制
		㊦課税対象となる $\frac{10}{100}$		

税 目		年 度					
		昭和25年度	26	27	28	29	30
道		(遊興飲食税)				(免税点)	芸者の花代
		芸者の花代					30%
府		100%		カフェー・バー等		大衆飲食店	15%
		カフェー・バー等		20%		1人1回 120円	カフェー・バー等
県		40%		上記以外の飲食		甘味喫茶店	15%
		上記以外の飲食		10%		1人1回 100円	上記以外の飲食
税		20%		宿泊		大衆旅館	1人1回 500円
		宿泊		10%		1人1回 700円	以下 5%
		20%		(免税点)		1人1回 500円	超 10%
				大衆食堂等		1人1回	
				100円以下			
				1品価格			
				50円以下			
							宿泊
							1人1泊1,000円
							以下 5%
							1人1泊1,000円超
							10%
							(免税点)
							1人1回
							200円以下
							食券食堂の1品の価格
							100円以下
							(基礎控除)
							1人1泊 500円
							公給領収証制度の採用

31	32	33～35	36	37	38～41	41
	芸者の花代、カフェー・ バー等 15% 宿泊及び上記以外の 飲食 10% (免税点) 飲食店 1人1回 300円以下 食券食堂 1品の価格 150円以下 宿泊1人1泊 800円以下		名称を料理飲食等消 費税に変更した。 (免税点) 飲食店 1人1回 500円以下 食券食堂 1品の価格 250円以下 宿泊 1人1泊 1,000円以下	(税率) (1) 1人1回の消費 金額 3,000円超 15% 3,000円以下 10% (2) 旅館における宿 泊料金 (1泊につき2食 までの料金を含む。) 10% (旅館における基礎 控除) 宿泊 1人1泊 800円		(免税点) 旅館 1人1泊 1,200円 飲食店等 1人1回 600円 チケット制食堂 1品 300円 (奉仕料控除) 旅館及び飲食店等に おける特定の奉仕料(料 金の10%以下等)は課 税標準から控除するこ ととした。

(特別地方消費税つき)

税 目		年 度								
		42	43	44	45	46	47	48	49	50
道	府			(免税点) 旅館 1人1泊 1,600円		(免税点) 旅館 1人1泊 1,800円		(免税点) 旅館 1人1泊 2,400円	(旅館におけ る基礎控除) 1人1泊 1,500円	(免税点) 旅館 1人1泊 3,400円
				飲食店等 1人1回 800円		飲食店等 1人1回 900円		飲食店等 1人1回 1,200円		飲食店等 1人1回 1,700円
県	税			チケット制食 堂 1品 400円 (税率) 遊興飲食及び 宿泊並びにそ の他の利用行 為の料金 10%		チケット制 食堂 1品 450円 (旅館におけ る基礎控除) 1人1泊 1,000円		チケット制食 堂 1品 600円		チケット制 食堂 1品 850円
				特別地方 消費税 (料理飲食 等消費税、 遊興飲食 税)						

51	52	53	54～56	57	58	59～63
	(免税点) 旅館 1人1泊 4,000円 飲食店等 1人1回 2,000円 チケット制 食堂 1品 1,000円	(旅館におけ る基礎控除) 1人1泊 2,000円		(免税点) 旅館 1人1泊 5,000円 飲食店等 1人1回 2,500円	(旅館におけ る基礎控除) 1人1泊 2,500円	

(特別地方消費税につき)

年度		平成元年度	2	3	4~8
税目					
道	特別地方消費税 (料理飲食等消費税、遊興飲食税)	名称が特別地方消費税に変更された。 (税率) 1人1回の消費金額の3% (免税点) 遊興を含むすべての利用行為について適用		(免税点) 宿泊等1人1泊につき 15,000円 飲食等1人1回につき 7,500円	
府		旅館 1人1泊 10,000円 料理店等 1人1回 5,000円 (旅館における基礎控除) 廃止 (奉仕料控除) 廃止 公給領収証制度の廃止		・チケット制食堂における免税点の特例の廃止 ・市町村交付金制度の創設(交付率1/5) ・外国大使等への非課税措置 (H3.7.1)	
県					
税					

9	10	11
(交付金) 旅館、飲食店 等所在市町村 に対して2分 の1の範囲内 で交付		平成12年3月31日 をもって特別地方 消費税は廃止され る。

税 目		年 度							
		昭和25年度	26	27	28	29	30	31	
道	自動車税	普通自動車 自家用 15,000円 営業用 10,000円 トラック及びバス 10,000円 小型自動車 四輪車 自家用 4,500円 その他 3,000円 三輪車 2,000円 二輪車 1,000円 軽自動車 500円			普通自動車 自家用 30,000円 営業用 14,000円 トラック 14,000円 バス観光用 25,000円 その他 14,000円 小型自動車 四輪車 自家用 7,200円 営業用 4,200円 三輪車 2,800円 二輪車 1,400円 軽自動車 700円	普通自動車 自家用 120吋以下 36,000円 120吋超 60,000円 営業用 120吋以下 15,000円 120吋超 30,000円 トラック 自家用 揮発油 15,000円 その他 23,000円 営業用 揮発油 14,000円 その他 21,000円 バス観光用 揮発油 30,000円 その他 45,000円 その他 揮発油 14,000円 その他 21,000円 小型自動車 四輪車 自家用 16,000円 営業用 8,000円 三輪車 自家用 4,300円 営業用 3,300円 二輪車 2,500円 軽自動車 1,500円			トラック及びバスについて「揮発油を燃料とする自動車」以外の税率を、「揮発油を燃料とする自動車」の標準税率まで引き下げた。
		軽油引取税						(創設) 税率 1 kl 6,000円	
県	その他の税	附加価値税が創設され実施は昭和27年1月1日からとされた。 漁業権税 賃貸料の10%		附加価値税の実施は昭和28年1月1日から延期された。 漁業権税は廃止された。 狩猟者税の税率が改正された。	附加価値税の実施は昭和29年1月1日から延期された。 狩猟者税の税率が改正された。	附加価値税は廃止された。	大規模償却資産に対する固定資産税の特例が創設された。		

32	33	34	35	36	37	38	39	40
	二輪小型自動車及び軽自動車を市町村税の軽自動車税とした。			普通自動車 自家用 3.048m以下 36,000円 3.048m超 60,000円 営業用 3.048m以下 15,000円 3.048m超 30,000円 トラック 15,000円 バス観光用 30,000円 その他 14,000円 小型自動車 四輪車 自家用 16,000円 営業用 8,000円 三輪車 3,800円	小型四輪車 自家用 1ℓ以下 12,000円 1ℓ超 1.5ℓ以下 14,000円 1.5ℓ超 16,000円 営業用 1ℓ以下 6,000円 1ℓ超 1.5ℓ以下 7,000円 1.5ℓ超 8,000円			普通自動車 自家用 3.048m以下 54,000円 3.048m超 90,000円 営業用 3.048m以下 22,500円 3.048m超 45,000円 小型自動車 四輪車 自家用 1ℓ以下 18,000円 1ℓ超 1.5ℓ以下 21,000円 1.5ℓ超 24,000円 観光貸切用 バス 45,000円
税率 1kl 8,000円		税率 1kl 10,400円		税率 1kl 12,500円			税率 1kl 15,000円	
	狩猟者税の税率が改正された。					狩猟免許税と目的税である入猟税が創設されこれに伴って狩猟者税は廃止された。		

(つづき)

税 目		年 度										
		41	42	43	44	45	46	47	48	49	50	51
道 府 県	自動車税							バス (標準 税率) 一般乗 合用 14,000 円 その他 30,000 円				普通自動車 自家用 3.048m以下70,000円 3.048m超117,000円 営業用 3.048m以下26,000円 3.048m超52,000円 四輪以上の小型自動車 自家用 1 l 以下23,500円 1 l 超1.5 l 以下 27,500円 1.5 l 超31,500円 営業用 1 l 以下7,000円 1 l 超1.5 l 以下 8,000円 1.5 l 超9,000円 トラック 4トン超5トン以下 自家用20,000円 営業用17,500円 バス 自家用 乗車定員40人超50人 以下39,000円 営業用 一般乗合用・乗車定 員30人超40人以下 14,000円 一般乗合用以外のも の乗車定員40人超50 人以下34,500円 三輪の小型自動車 自家用5,000円 営業用4,400円
	軽油引取税											税率 1 kl 19,500円
	その他の税	(鉱区税) 石油又は 天然ガス の鉱区に 係る税率 が現行 (試掘90 円、採掘 180円) の $\frac{2}{3}$ に引 き下げら れた。		自動車取得 税(目的税) が創設され 法定外普通 税としての 自動車取得 税が廃止さ れた。 税率 3%	自動車 取得税 免税点 15万円		狩猟免 許税、 入猟税 の税率 が引き 下げら れた。			自動車 取得税 の自家用 自動車の 税率5% 免税点 30万円		

52	53	54	55	56 ・ 57	58	59	60	61～63	
		<p>普通自動車 自家用 3ℓ以下71,000円 3ℓ超6ℓ以下 77,000円 6ℓ超129,000円 営業用 3ℓ以下24,000円 3ℓ超6ℓ以下 26,000円 6ℓ超52,000円</p> <p>四輪以上の 小型自動車 自家用 1ℓ以下25,500円 1ℓ超1.5ℓ以下 30,000円 1.5ℓ超34,000円</p> <p>トラック 自家用 4トン超5トン以 下 22,000円</p> <p>バス 自家用 乗車定員40人超50 人以下42,500円 営業用 一般乗合用以外の もの乗車定員50人 以下36,000円</p> <p>三輪の小型自動車 自家用 1トン以下 5,500円 1トン超 8,300円</p>				<p>普通自動車 自家用 3ℓ以下81,500円 3ℓ超6ℓ以下88,500円 6ℓ超148,500円 営業用 3ℓ以下25,000円 3ℓ超6ℓ以下27,500円 6ℓ超54,500円</p> <p>四輪以上の 小型自動車 自家用 1ℓ以下29,500円 1ℓ超1.5ℓ以下 34,500円 1.5ℓ超39,500円 営業用 1ℓ以下7,500円 1ℓ超1.5ℓ以下8,500円 1.5ℓ超9,500円 トラック 自家用 4トン超5トン以下 25,500円 営業用 4トン超5トン以下 18,500円 バス 自家用 乗車定員40人超50人以下 49,000円 営業用 一般乗合用乗車定員30人 超40人以下 14,500円 一般乗合用以外のもの乗 車定員40人超50人以下 38,000円</p> <p>三輪の小型自動車自家用 1トン以下6,000円 1トン超9,000円 営業用 1トン以下4,500円 1トン超6,800円</p>			
		<p>税率 1kl 24,300円</p>							
<p>鉦区税、 狩猟免許 税、入猟 税の税率 が2倍に 引き上げ られた。</p>	<p>狩猟免許税が狩猟 者登録税に改めら れた。</p>	<p>核燃料税 （法定外普 通税）が創 設された。 納税義務者 発電用原子 炉の設置者 税率 核燃料の価 額の5%</p>	<p>狩猟者登 録税、入 猟税、鉦 区税の税 率が引き 上げられ た。</p>			<p>核燃料税 （法定外普 通税）が更 新された。 納税義務者 発電用原子 炉の設置者 税率 核燃料の価 額の7%</p>			

年度 税目		平成元年度		2	3～4	5～6
		乗用車 自家用	営業用			
道	自動車税	1リットル以下	1リットル以下			
		29,500円	7,500円			
		1リットル超	1リットル超			
		1.5リットル以下	1.5リットル以下			
		34,500円	8,500円			
		1.5リットル超	1.5リットル超			
		2リットル以下	2リットル以下			
		39,500円	9,500円			
		2リットル超	2リットル超			
		2.5リットル以下	2.5リットル以下			
		45,000円	13,800円			
		2.5リットル超	2.5リットル超			
		3リットル以下	3リットル以下			
		51,000円	15,700円			
		3リットル超	3リットル超			
		3.5リットル以下	3.5リットル以下			
		58,000円	17,900円			
		3.5リットル超	3.5リットル超			
4リットル以下	4リットル以下					
66,500円	20,500円					
4リットル超	4リットル超					
4.5リットル以下	4.5リットル以下					
76,500円	23,600円					
4.5リットル超	4.5リットル超					
6リットル以下	6リットル以下					
88,000円	27,200円					
6リットル超	6リットル超					
111,000円	40,700円					
	普通自動車と小型自動車（三輪車を除く。） との車種区分を廃止する。					
府	軽油引取税	<ul style="list-style-type: none"> ・納入地（消費税）課税制度の導入 ・混和等の承認制度の導入 ・販売店課税範囲の拡大 ・元売・特約業者の指定要件の厳格化（10月1日より施行） 				税率 1 kℓ 32,100円
		税	その他の税	核燃料税（法定外普通税）が更新された。		
<ul style="list-style-type: none"> ・納税義務者 発電用原子炉の設置者 ・税率 核燃料の価額の7% 自動車取得税の 自家用自動車の 免税点 50万円						
県						

7	8	9	10	11	12
			<p>免税軽油の引取り等に係る報告義務制度の創設（10月1日より施行）</p>		
<p>核燃料税（法定外普通税）が更新された。</p> <ul style="list-style-type: none"> ・納税義務者 発電用原子炉の設置者 ・税率 核燃料の価額の7% 		<p>地方消費税が創設された。</p> <ul style="list-style-type: none"> ・譲渡割 一定税率 消費税額の100分の25 当分の間、国が消費税と併せて賦課徴収 ・貨物割 一定税率 消費税額の100分の25 国が消費税と併せて賦課徴収 <p>※都道府県内の市町村に対して清算後の額の2分の1を交付。</p>			<p>核燃料税（法定外普通税）が更新された。</p> <ul style="list-style-type: none"> ・納税義務者 発電用原子炉の設置者 ・税率 核燃料の価額の7%

税 目		年 度	
		13	14
道	自動車税	キャンピング車に係る税率を同排気量の乗用車に係る税率の概ね8割とする改正を行った。 (13年度は一部経過措置)	トラック(三輪の小型自動車を除く。) 営業用(けん引自動車及び被けん引自動車を除く。) 自家用(けん引自動車及び被けん引自動車を除く。) 1トン以下 6,500円 1トン以下 8,000円 1トン超2トン以下 9,000円 1トン超2トン以下 11,500円 2トン超3トン以下 12,000円 2トン超3トン以下 16,000円 3トン超4トン以下 15,000円 3トン超4トン以下 20,500円 4トン超5トン以下 18,500円 4トン超5トン以下 25,500円 5トン超6トン以下 22,000円 5トン超6トン以下 30,000円 6トン超7トン以下 25,500円 6トン超7トン以下 35,000円 7トン超8トン以下 29,500円 7トン超8トン以下 40,500円 8トン超 29,500円に8トンを 超える部分1トンまでごとに 4,700円を加算した額 6,300円を加算した額 けん引自動車 営業用 自家用 小型自動車 7,500円 小型自動車 10,200円 普通自動車 15,100円 普通自動車 20,600円 被けん引自動車 営業用 小型自動車 3,900円 普通自動車で8トン以下のもの 7,500円 普通自動車で8トン超のもの 7,500円に8トンを超える部分1トンまで ごとに3,800円を加算した額 自家用 小型自動車 5,300円 普通自動車で8トン以下のもの 10,200円 普通自動車で8トン超のもの 10,200円に8トンを超える部分1トンまで ごとに5,100円を加算した額 ※トラックのうち最大乗車定員が4人以上であるものの税率は上記税額に 次の区分に応じた額を加算した額 営業用 自家用 1リットル以下 3,700円 1リットル以下 5,200円 1リットル超1.5リットル以下 4,700円 1リットル超1.5リットル以下 6,300円 1.5リットル超 6,300円 1.5リットル超 8,000円 バス(三輪の小型自動車を除く。) 営業用 一般乗合用 自家用 一般乗合用以外 30人以下 12,000円 30人以下 33,000円 30人以下 26,500円 30人超40人以下 14,500円 30人超40人以下 41,000円 30人超40人以下 32,000円 40人超50人以下 17,500円 40人超50人以下 49,000円 40人超50人以下 38,000円 50人超60人以下 20,000円 50人超60人以下 57,000円 50人超60人以下 44,000円 60人超70人以下 22,500円 60人超70人以下 65,500円 60人超70人以下 50,500円 70人超80人以下 25,500円 70人超80人以下 74,000円 70人超80人以下 57,000円 80人超 29,000円 80人超 83,000円 80人超 64,000円
		県	特約業者・元売業者以外の者が行う軽油の輸入に係る課税時期(申告納付期限)の改正(6月1日より適用)
税	その他の税		

16	17	18
		<ul style="list-style-type: none"> ・ 県域を越える自動車の転出入に係る自動車税の月割計算の廃止
<ul style="list-style-type: none"> ・ 製造の承認を受ける義務に関する罪に係る罰則の引上げ等 ・ 不正軽油等譲受罪の創設 ・ 軽油引取税の補完的納税義務の創設 ・ 脱税に関する罪に係る罰則の引上げ ・ 検査拒否等に関する罪に係る懲役刑の創設 ・ 不正受還付罪の創設 ・ 免税証の不正受給等による免税軽油の引取りに関する罪に係る罰則の引上げ ・ 元売業者、仮特約業者及び特約業者の指定の取消しの要件等の追加 ・ 軽油の納入に係る書類の保存期間の延長 		<ul style="list-style-type: none"> ・ 供給者罰則の創設
<p>狩猟税の創設 (狩猟者登録税と入猟税の廃止)</p>	<p>核燃料税（法定外普通税）が更新された。</p> <ul style="list-style-type: none"> ・ 納税義務者 発電用原子炉の設置者 ・ 税率 核燃料の価額の10% 	

税 目		年 度			
		19	20	21	22
道 府 県 税	自動車税				
	軽油引取税			目的税から普通税に改められた。	平成30年3月31日までの10年間の暫定税率は廃止されたが、当分の間、平成21年度の税率水準（1キロリットル32,100円）を維持することとされた。 揮発油税において本則税率を上回る部分の課税措置が停止される場合には、軽油引取税についても本則税率（1キロリットル15,000円）を上回る部分の課税措置を停止することとされた。また、揮発油税において課税停止措置の解除基準を満たし元の税率水準に還元される場合には、軽油引取税についても元の税率水準に還元することとされた。
	その他の税	狩猟税の税率改正	狩猟税の税率の特例措置の創設	自動車取得税が目的税から普通税に改められた。	核燃料税（法定外普通税）が更新された。 <ul style="list-style-type: none"> ・ 納税義務者 発電用原子炉の設置者 ・ 税率 核燃料の価格の13%

23	24	25	26
揮発油価格高騰時における軽油引取税の税率の特例規定の適用停止措置については、東日本大震災の復旧及び復興の状況等を勘案し、別に法律で定める日までの間、その適用を停止することとされた。			
		狩猟税の税率の特例措置の延長	<p>自動車取得税の税率が以下のとおり引き下げられた。</p> <p>自家用自動車（軽自動車を除く） 3%</p> <p>営業用自動車・軽自動車 2%</p> <p>地方消費税（譲渡割・貨物割）の税率が以下のとおり引き上げられた。</p> <p>消費税額の63分の17</p> <p>※引上げ分の地方消費税収（市町村交付金を含む。）の用途については、全額社会保障財源化</p>

年度		27
税目		
道 府 県	自動車税	
	軽油引取税	
	その他の税	<p>平成27年4月1日から平成31年3月31日までの間における狩猟者の登録に係る狩猟税について、以下の減免措置が講じられた。</p> <p>1 対象鳥獣捕獲員が受ける狩猟者の登録 非課税</p> <p>2 認定鳥獣捕獲等事業者の従事者が受ける狩猟者の登録 非課税</p> <p>3 狩猟者の登録をする日前1年以内に、鳥獣による農林水産業等に係る被害防止等の目的で鳥獣保護法第9条第1項の許可を受けてその許可に係る捕獲に従事した者が受ける狩猟者の登録 税率2分の1</p>

年度		令和元年度																																											
税目																																													
道府県	自動車	環境性能割	<p>令和元年10月1日より、自動車の取得時の税金として、自動車税の中に環境性能割が創設された。</p> <p>税率 自家用 0～3% 営業用 0～2% （燃費基準達成度等に応じて決定） 消費税増税に伴う対応として、令和元年10月1日～令和2年9月30日の間に取得した自家用乗用車について、税率を1%軽減（臨時的軽減）</p> <p>免税点 50万円</p>																																										
		自動車種別割	<p>環境性能割の創設に伴い、従来の自動車税が自動車税種別割に名称変更された。</p> <p>令和元年10月1日以降に新車新規登録を受けた自家用乗用車について税率が引き下げられた。 （自家用のキャンピング車についても同様に引き下げ。）</p> <table border="1"> <thead> <tr> <th colspan="2"></th> <th>乗用車</th> <th>キャンピング車</th> </tr> </thead> <tbody> <tr> <td>1リットル以下</td> <td></td> <td>25,000円</td> <td>20,000円</td> </tr> <tr> <td>1リットル超</td> <td>1.5リットル以下</td> <td>30,500円</td> <td>24,400円</td> </tr> <tr> <td>1.5リットル超</td> <td>2リットル以下</td> <td>36,000円</td> <td>28,800円</td> </tr> <tr> <td>2リットル超</td> <td>2.5リットル以下</td> <td>43,500円</td> <td>34,800円</td> </tr> <tr> <td>2.5リットル超</td> <td>3リットル以下</td> <td>50,000円</td> <td>40,000円</td> </tr> <tr> <td>3リットル超</td> <td>3.5リットル以下</td> <td>57,000円</td> <td>45,600円</td> </tr> <tr> <td>3.5リットル超</td> <td>4リットル以下</td> <td>65,500円</td> <td>52,400円</td> </tr> <tr> <td>4リットル超</td> <td>4.5リットル以下</td> <td>75,500円</td> <td>60,400円</td> </tr> <tr> <td>4.5リットル超</td> <td>6リットル以下</td> <td>87,000円</td> <td>69,600円</td> </tr> <tr> <td>6リットル超</td> <td></td> <td>110,000円</td> <td>88,000円</td> </tr> </tbody> </table>			乗用車	キャンピング車	1リットル以下		25,000円	20,000円	1リットル超	1.5リットル以下	30,500円	24,400円	1.5リットル超	2リットル以下	36,000円	28,800円	2リットル超	2.5リットル以下	43,500円	34,800円	2.5リットル超	3リットル以下	50,000円	40,000円	3リットル超	3.5リットル以下	57,000円	45,600円	3.5リットル超	4リットル以下	65,500円	52,400円	4リットル超	4.5リットル以下	75,500円	60,400円	4.5リットル超	6リットル以下	87,000円	69,600円	6リットル超	
		乗用車	キャンピング車																																										
1リットル以下		25,000円	20,000円																																										
1リットル超	1.5リットル以下	30,500円	24,400円																																										
1.5リットル超	2リットル以下	36,000円	28,800円																																										
2リットル超	2.5リットル以下	43,500円	34,800円																																										
2.5リットル超	3リットル以下	50,000円	40,000円																																										
3リットル超	3.5リットル以下	57,000円	45,600円																																										
3.5リットル超	4リットル以下	65,500円	52,400円																																										
4リットル超	4.5リットル以下	75,500円	60,400円																																										
4.5リットル超	6リットル以下	87,000円	69,600円																																										
6リットル超		110,000円	88,000円																																										
税	軽油引取税																																												
	その他の税	<p>狩猟税の税率の特例措置の延長</p> <p>地方消費税（譲渡割・貨物割）の税率が以下のとおり引き上げられた。 消費税額の78分の22 ※消費税率換算2.2% （軽減税率適用時1.76%）</p> <p>令和元年9月30日をもって自動車取得税が廃止された。</p>																																											

