

静岡県の高齢者の人口と世帯

- 平成21年度高齢者福祉行政の基礎調査結果から -

平成21年8月

静岡県厚生部
長寿政策室

いのち輝き、笑顔あふれる社会を。 静岡県 厚生部



生きがいと健康づくり
イメージキャラクター
「ちゃっぴー」

目 次

市町別高齢化率地図	1
市町別高齢化率順位表	2

第1章 本文

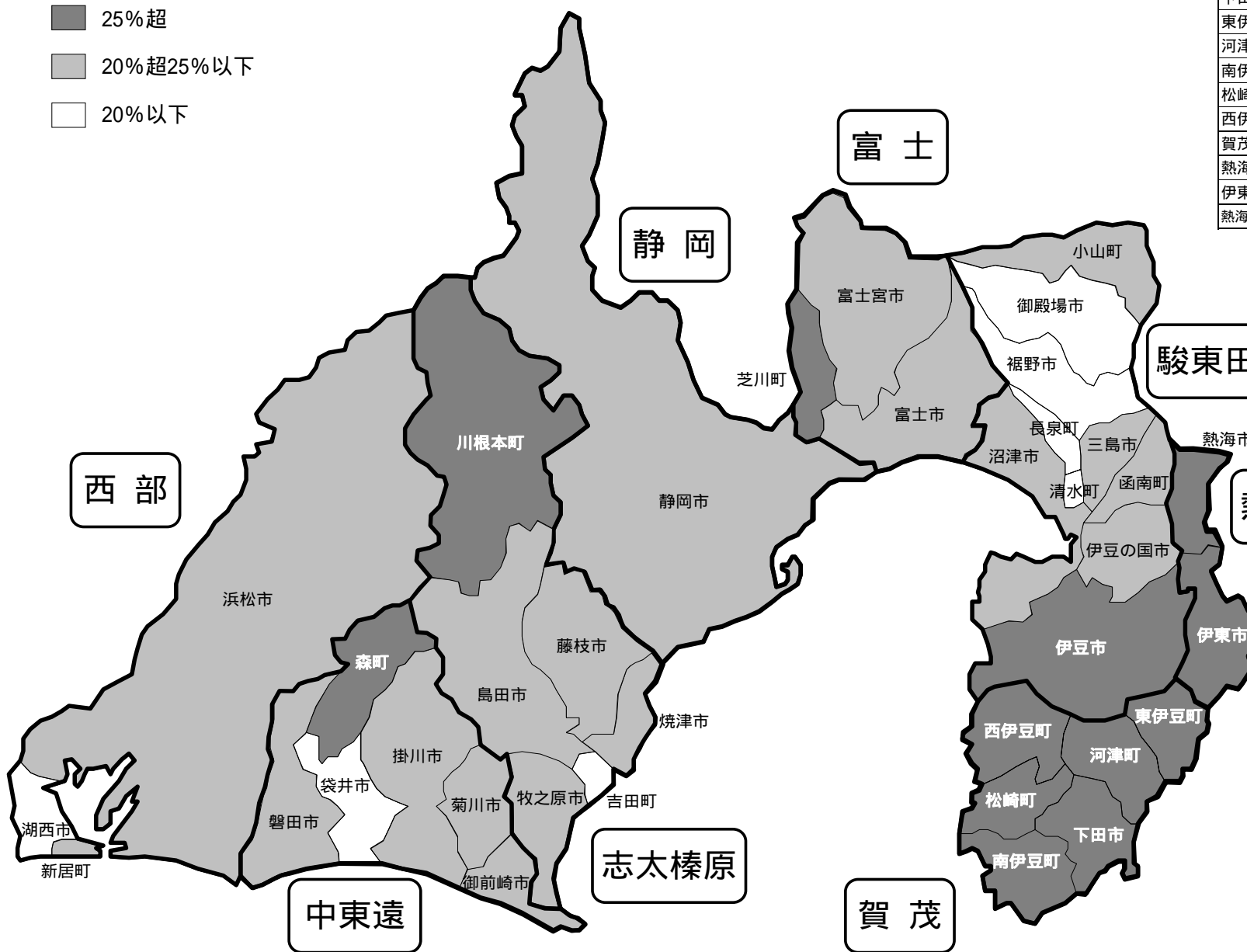
1 調査の概要	3
2 調査結果	5

第2章 資料編

市町別高齢化率（高齢者保健福祉圏域別）	1 1
市町別高齢化率（県健康福祉センター別）	1 2
市町別高齢者人口の推移	1 3
市町別年齢階層別人口	1 5
市町別世帯区分別高齢者人口及び世帯数	1 8

市町別高齢化率地図（平成21年4月1日現在）

- 25%超
- 20%超25%以下
- 20%以下



市町名	高齢化率	市町名	高齢化率
下田市	31.4%	沼津市	22.9%
東伊豆町	31.5%	三島市	21.6%
河津町	32.5%	御殿場市	18.2%
南伊豆町	35.7%	裾野市	18.0%
松崎町	35.4%	伊豆市	29.6%
西伊豆町	38.8%	伊豆の国市	24.0%
賀茂圏域	33.5%	函南町	22.6%
熱海市	36.3%	清水町	19.4%
伊東市	31.0%	長泉町	18.2%
熱海伊東圏域	32.8%	小山町	22.3%
		駿東田方圏域	21.6%
		富士宮市	20.9%
		富士市	20.5%
		芝川町	26.6%
		富士圏域	20.7%
		静岡市	23.5%
		静岡圏域	23.5%
		島田市	24.6%
		焼津市	22.1%
		藤枝市	22.6%
		牧之原市	23.3%
		吉田町	19.1%
		川根本町	40.7%
		志太榛原圏域	23.1%
		磐田市	20.4%
		掛川市	20.7%
		袋井市	18.1%
		御前崎市	21.1%
		菊川市	20.6%
		森町	26.7%
		中東遠圏域	20.4%
		浜松市	21.3%
		湖西市	18.5%
		新居町	22.7%
		西部圏域	21.2%
		静岡県	22.4%

市町別高齢化率順位表

(平成21年4月1日現在、単位：人)

順位	市町名	男			女			計		
		総人口	65歳以上人口	高齢化率	総人口	65歳以上人口	高齢化率	総人口	65歳以上人口	高齢化率
1	川根本町	4,266	1,514	35.5%	4,431	2,024	45.7%	8,697	3,538	40.7%
2	西伊豆町	4,801	1,662	34.6%	5,406	2,294	42.4%	10,207	3,956	38.8%
3	熱海市	18,507	5,746	31.0%	22,432	9,105	40.6%	40,939	14,851	36.3%
4	南伊豆町	4,691	1,465	31.2%	5,069	2,022	39.9%	9,760	3,487	35.7%
5	松崎町	3,869	1,217	31.5%	4,308	1,676	38.9%	8,177	2,893	35.4%
6	河津町	3,952	1,162	29.4%	4,304	1,521	35.3%	8,256	2,683	32.5%
7	東伊豆町	6,832	1,930	28.2%	7,548	2,596	34.4%	14,380	4,526	31.5%
8	下田市	12,334	3,356	27.2%	13,416	4,739	35.3%	25,750	8,095	31.4%
9	伊東市	35,072	9,726	27.7%	39,740	13,434	33.8%	74,812	23,160	31.0%
10	伊豆市	17,299	4,439	25.7%	18,853	6,265	33.2%	36,152	10,704	29.6%
11	森町	10,224	2,303	22.5%	10,309	3,181	30.9%	20,533	5,484	26.7%
12	芝川町	4,765	1,059	22.2%	4,951	1,522	30.7%	9,716	2,581	26.6%
13	島田市	50,890	11,140	21.9%	52,944	14,450	27.3%	103,834	25,590	24.6%
14	伊豆の国市	24,378	5,204	21.3%	26,197	6,936	26.5%	50,575	12,140	24.0%
15	静岡市	355,031	73,491	20.7%	373,429	97,631	26.1%	728,460	171,122	23.5%
16	牧之原市	25,623	5,054	19.7%	26,306	7,070	26.9%	51,929	12,124	23.3%
17	沼津市	105,212	20,933	19.9%	107,622	27,839	25.9%	212,834	48,772	22.9%
18	新居町	8,964	1,740	19.4%	8,653	2,256	26.1%	17,617	3,996	22.7%
19	藤枝市	70,917	14,767	20.8%	73,864	17,972	24.3%	144,781	32,739	22.6%
20	函南町	19,089	3,913	20.5%	19,713	4,850	24.6%	38,802	8,763	22.6%
21	小山町	10,731	1,953	18.2%	10,007	2,678	26.8%	20,738	4,631	22.3%
22	焼津市	72,093	14,210	19.7%	74,452	18,145	24.4%	146,545	32,355	22.1%
23	三島市	55,918	10,749	19.2%	57,782	13,768	23.8%	113,700	24,517	21.6%
24	浜松市	411,055	76,687	18.7%	413,585	98,774	23.9%	824,640	175,461	21.3%
25	御前崎市	18,393	3,346	18.2%	18,110	4,373	24.1%	36,503	7,719	21.1%
26	富士宮市	62,284	11,339	18.2%	63,837	14,992	23.5%	126,121	26,331	20.9%
27	掛川市	60,472	10,758	17.8%	60,433	14,217	23.5%	120,905	24,975	20.7%
28	菊川市	24,844	4,525	18.2%	24,904	5,735	23.0%	49,748	10,260	20.6%
29	富士市	129,498	23,146	17.9%	132,021	30,366	23.0%	261,519	53,512	20.5%
30	磐田市	89,248	15,772	17.7%	87,114	20,208	23.2%	176,362	35,980	20.4%
31	清水町	16,179	2,763	17.1%	16,631	3,596	21.6%	32,810	6,359	19.4%
32	吉田町	15,235	2,496	16.4%	15,171	3,318	21.9%	30,406	5,814	19.1%
33	湖西市	23,690	3,779	16.0%	22,338	4,758	21.3%	46,028	8,537	18.5%
34	長泉町	20,337	3,324	16.3%	19,939	4,026	20.2%	40,276	7,350	18.2%
35	御殿場市	46,202	7,253	15.7%	44,039	9,186	20.9%	90,241	16,439	18.2%
36	袋井市	43,992	6,894	15.7%	43,090	8,872	20.6%	87,082	15,766	18.1%
37	裾野市	27,832	4,400	15.8%	26,549	5,364	20.2%	54,381	9,764	18.0%
県計		1,914,719	375,215	19.6%	1,959,497	491,759	25.1%	3,874,216	866,974	22.4%

第1章 本文

第1章 本文

1 調査の概要

(1) 調査の目的

県内の高齢者人口及び高齢者の世帯状況を把握し、本県及び市町の高齢社会対策推進のための基礎資料とする。

(2) 調査の基準日

平成21年4月1日現在

(3) 調査の方法

ア 高齢者の人口

住民基本台帳及び外国人登録台帳に基づく市町からの報告を、県が集計

イ 高齢者の世帯の状況

電算システムの台帳、その他民生委員による調査等、市町が適切な方法により把握している状況を、県が集計

(4) 調査の項目

ア 高齢者の人口

住民基本台帳、外国人登録台帳の65歳以上の者を男女別、年齢階層別に調査

イ 高齢者の世帯の状況

(ア) 調査対象

65歳以上の在宅高齢者とし、次に該当する者は調査対象外

- ・ 特別養護老人ホーム入所者
- ・ 介護老人保健施設入所者
- ・ 長期入院者（概ね6か月以上）
- ・ 養護老人ホーム入所者
- ・ 軽費老人ホーム入所者（A型、ケアハウス）
- ・ 認知症高齢者専用型グループホーム
- ・ 障害者福祉施設等入所者

(イ) 世帯区分

次の世帯区分別に、高齢者人口及び世帯数を調査

子らとの同居世帯

65歳以上の者と18歳以上65歳未満の者が同居している世帯

ひとり暮らし世帯

65歳以上の者1人だけで構成される世帯
(18歳未満の者が同居している世帯を含む)

夫婦のみ世帯

2人とも65歳以上の夫婦だけで構成される世帯
(18歳未満の者が同居している世帯を含む)

・ 以外の世帯

65歳以上の者だけで構成される世帯(18歳未満の者が同居している世帯を含む)であって、
・ に該当しない世帯

(例) 全員が65歳以上である親子又は兄弟姉妹で構成される世帯 等

ウ その他

- (ア) 40歳から64歳の男女別人口
- (イ) 総人口
- (ウ) 総世帯数

2 調査結果

(1) 高齢者の人口の状況

ア 高齢化はさらに進む

本県の総人口は3,874,216人で、昨年と比べて1,055人、0.03%減少した。65歳以上の高齢者人口は866,974人で、昨年と比べて25,072人、2.98%増加し、昭和53年の調査開始以来、高齢者人口は増加を続けている。

高齢化率(総人口に占める65歳以上人口の割合)についても、昨年の21.7%から0.7ポイント上昇して22.4%となり、調査開始以来上昇を続けている。

また、75歳以上の後期高齢者人口は407,697人で、総人口に占める割合は10.5%となり、昨年の393,742人(10.2%)と比べて13,955人増加(0.3ポイント上昇)している。

図1 高齢者人口の推移

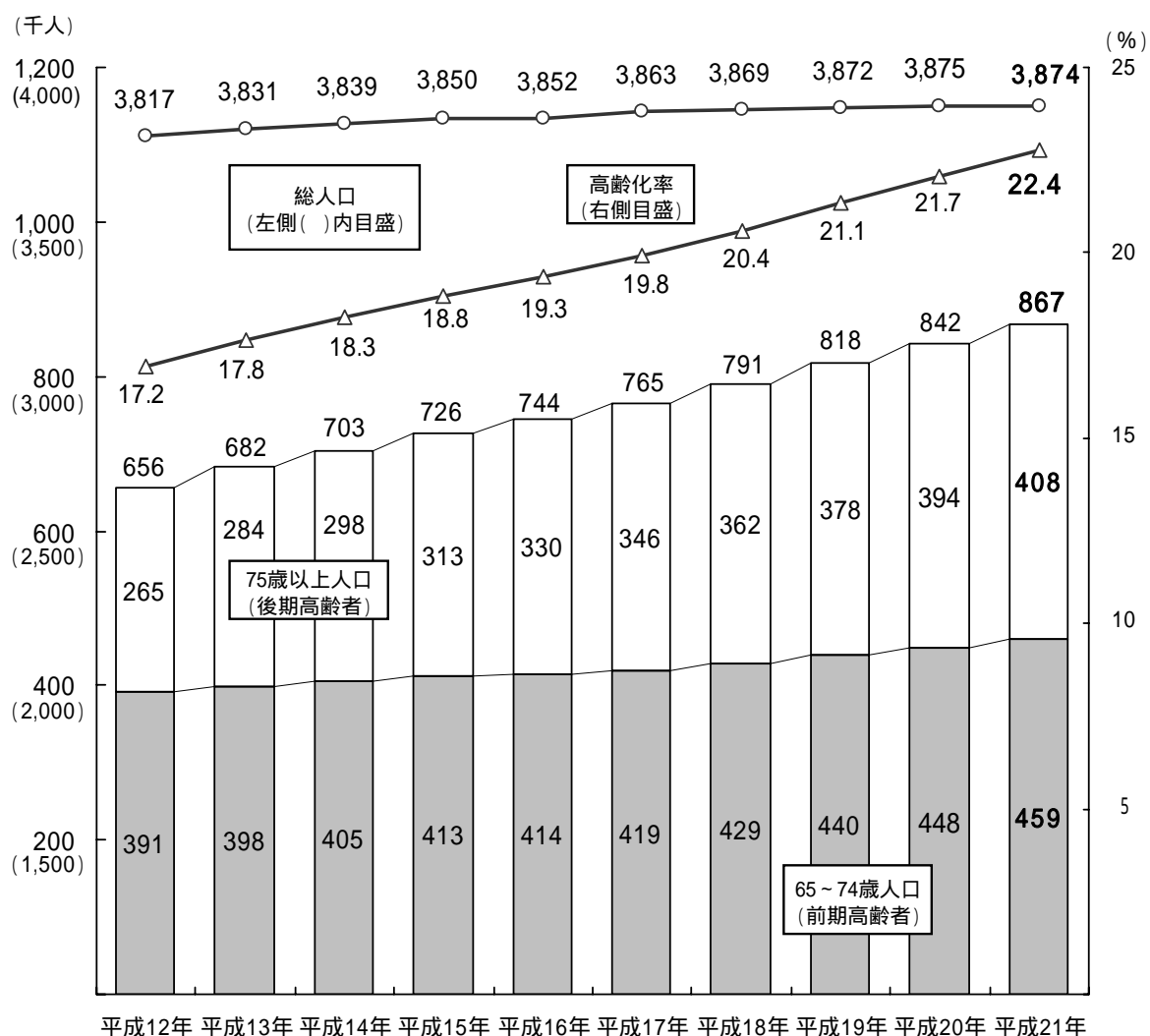


表1 高齢者人口及び高齢化率の推移

(単位:人)

年 (平成)	総人口			高齢者人口			高齢化率 B/A *100
	計(A)	男	女	計(B)	男	女	
12	3,817,482	1,883,942	1,933,540	656,080	277,216	378,864	17.2%
13	3,831,422	1,888,931	1,942,491	682,261	287,957	394,304	17.8%
14	3,839,494	1,894,554	1,944,940	702,692	298,624	404,068	18.3%
15	3,849,784	1,900,021	1,949,763	725,619	309,385	416,234	18.8%
16	3,852,249	1,900,940	1,951,309	744,288	317,744	426,544	19.3%
17	3,863,273	1,906,428	1,956,845	765,035	327,583	437,452	19.8%
18	3,869,320	1,911,859	1,957,461	790,801	339,610	451,191	20.4%
19	3,871,971	1,914,228	1,957,743	818,125	352,541	465,584	21.1%
20	3,875,271	1,915,385	1,959,886	841,902	363,646	478,256	21.7%
21	3,874,216	1,914,719	1,959,497	866,974	375,215	491,759	22.4%

イ 後期高齢者(75歳以上)の6割以上を女性が占める

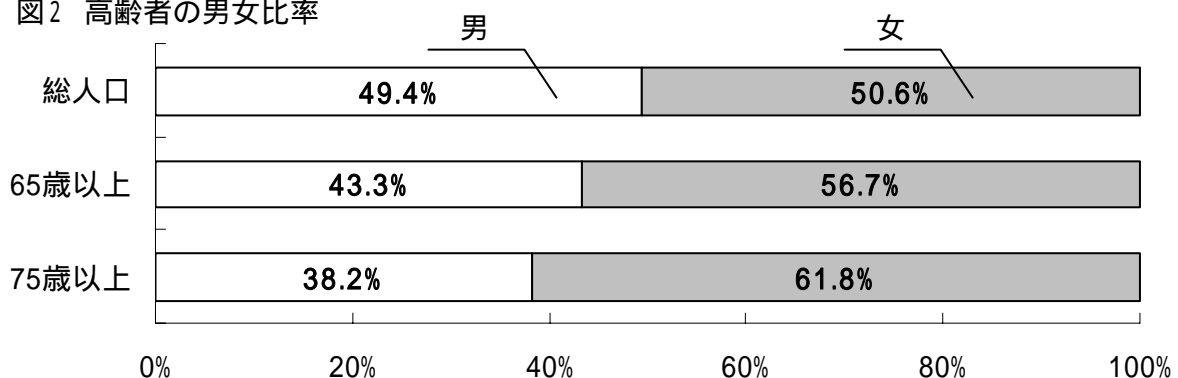
人口を男女別にみると、総人口では、男性1,914,719人(構成比49.4%)、女性1,959,497人(構成比50.6%)が、65歳以上では、男性375,215人(同43.3%)、女性491,759人(同56.7%)と、総人口に比べて女性の割合が高くなり、さらに75歳以上の後期高齢者では、男性155,726人(同38.2%)、女性251,971人(同61.8%)と、6割以上を女性が占めており、高齢になるほど女性の割合が高くなる。

表2 前期及び後期高齢者人口の推移

(単位:人)

年 (平成)	高齢者人口(65歳以上)			前期高齢者人口(65歳~74歳)			後期高齢者人口(75歳以上)		
	計	男	女	計	男	女	計	男	女
17	765,035	327,583	437,452	419,508	197,980	221,528	345,527	129,603	215,924
18	790,801	339,610	451,191	429,124	203,135	225,989	361,677	136,475	225,202
19	818,125	352,541	465,584	439,869	208,836	231,033	378,256	143,705	234,551
20	841,902	363,646	478,256	448,160	213,620	234,540	393,742	150,026	243,716
21	866,974	375,215	491,759	459,277	219,489	239,788	407,697	155,726	251,971

図2 高齢者の男女比率



(2) 市町の高齢化の状況

ア 伊豆半島・山間部で高い高齢化率

高齢化率が最も高いのは、川根本町の40.7%である。次に高いのは、西伊豆町の38.8%、そして熱海市の36.3%と続き、伊豆半島や山間部の市町で高齢化率が高くなっている。

高位及び低位の市町の構成は昨年との調査と変わらない。また、37全ての市町で高齢化率が上昇している。市町間の高齢化率をみると、最も高位の川根本町(40.7%)と最も低位の裾野市(18.0%)との差は22.7ポイントで、昨年の22.2ポイントと比べて、0.5ポイント差が広がっている。

表3 市町別高齢化率順位表

順位	高 位		低 位	
	市 町 名	高齢化率(%)	市 町 名	高齢化率(%)
1	川根本町	40.7 (39.5)	裾野市	18.0 (17.3)
2	西伊豆町	38.8 (37.9)	袋井市	18.1 (17.7)
3	熱海市	36.3 (35.2)	御殿場市	18.2 (17.8)
4	南伊豆町	35.7 (35.2)	長泉町	18.2 (17.6)
5	松崎町	35.4 (34.8)	湖西市	18.5 (17.8)

* ()内は平成20年4月1日現在

イ 全37市町のうち8割の30市町で高齢化率20%を超える

高齢化率が20%(5人に1人が高齢者)を超えた市町は、富士市、磐田市の2市を新たに追加した30市町で、昨年引き続き全市町の約8割を占めている。

また、12市町で高齢化率が25%(4人に1人が高齢者)を超えている。

表4 高齢化率階層別市町数

高齢化率	35%以上	30~35%未満	25~30%未満	20~25%未満	20%未満
平成19年	2	5	6	18	11
平成20年	4	4	6	18	9
平成21年	5	4	3	18	7

ウ 圏域別の高齢化率では賀茂圏域が最も高く、中東遠圏域が最も低い

県内を8圏域に分けた高齢者保健福祉圏域別に高齢化率をみると、最も高い賀茂圏域(33.5%)と最も低い中東遠圏域(20.4%)では、10ポイント以上の差がある。

図3 高齢者保健福祉圏域別高齢化率

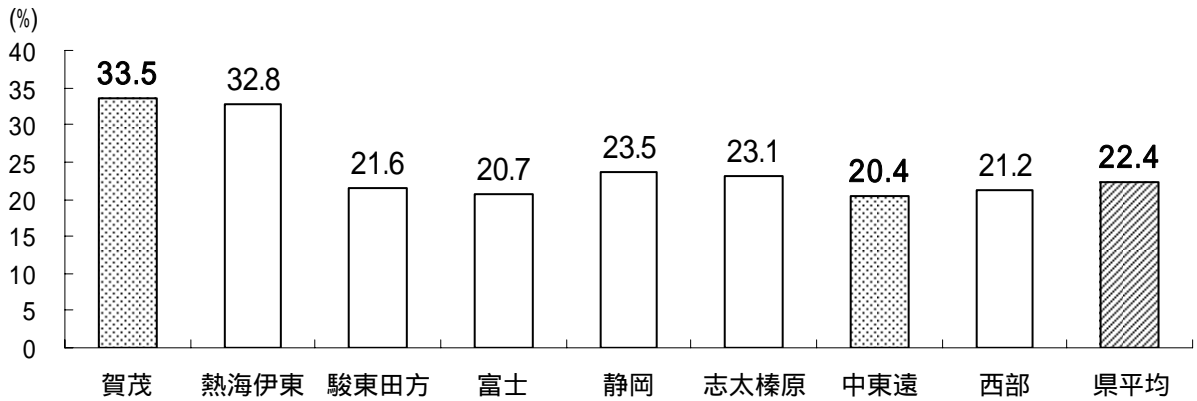


表5 高齢者保健福祉圏域別高齢化率 (単位:千人)

圏域名	賀茂	熱海伊東	駿東田方	富士	静岡	志太榛原	中東遠	西部	県
総人口	77	116	691	397	728	486	491	888	3,874
高齢者人口	26	38	149	82	171	112	100	188	867
高齢化率	33.5%	32.8%	21.6%	20.7%	23.5%	23.1%	20.4%	21.2%	22.4%

(3) 高齢者の世帯の状況

ア 高齢者のみの世帯が確実に増加を続ける

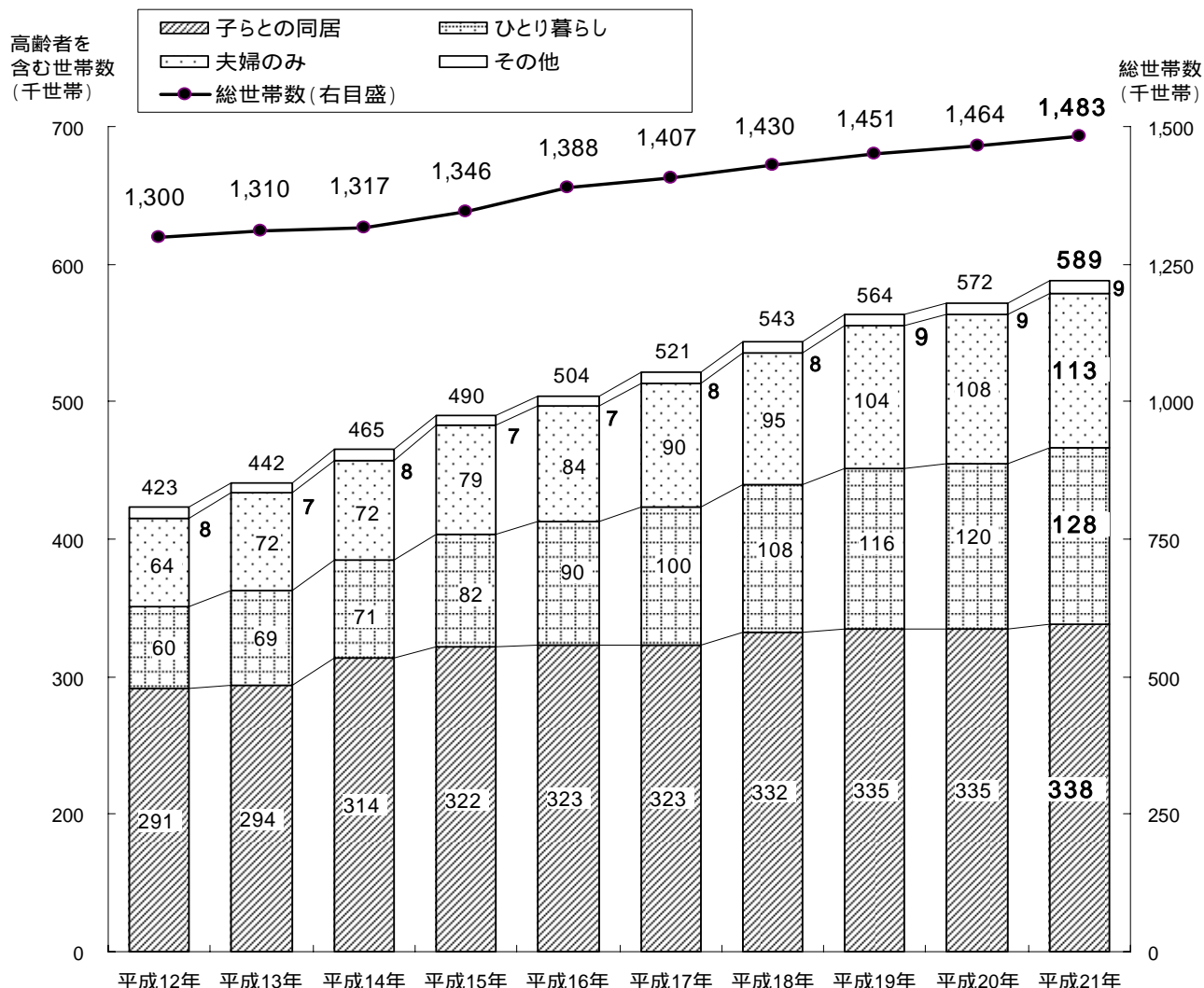
総世帯数は1,482,736世帯で、昨年に比べて18,383世帯、1.3%増加している。そのうち、65歳以上の高齢者がいる世帯数は588,833世帯で、昨年に比べて16,813世帯、2.9%増加している。

なかでも、高齢者のみで構成される世帯数は250,647世帯で、昨年に比べて13,895世帯、5.9%増加している。

表6 世帯数の推移 (単位:世帯)

区分	平成17年	平成18年	平成19年	平成20年	平成21年
総世帯 (A)	1,406,598	1,429,826	1,450,991	1,464,353	1,482,736
子らとの同居世帯 (B)	323,077	331,647	335,394	335,268	338,186
総世帯に占める割合 (B/A)	23.0%	23.2%	23.2%	22.9%	22.8%
高齢者のみで構成される世帯(C)	198,000	211,521	228,735	236,752	250,647
総世帯に占める割合 (C/A)	14.1%	14.8%	15.8%	16.2%	16.9%
ひとり暮らし世帯 (D)	100,034	108,393	116,439	120,274	128,079
総世帯に占める割合 (D/A)	7.1%	7.6%	8.0%	8.2%	8.6%
夫婦のみで構成される世帯(E)	90,379	95,054	103,732	107,781	113,075
総世帯に占める割合 (E/A)	6.4%	6.6%	7.1%	7.4%	7.6%
その他の高齢者のみの世帯(F)	7,587	8,074	8,564	8,697	9,493
総世帯に占める割合 (F/A)	0.5%	0.6%	0.6%	0.6%	0.6%

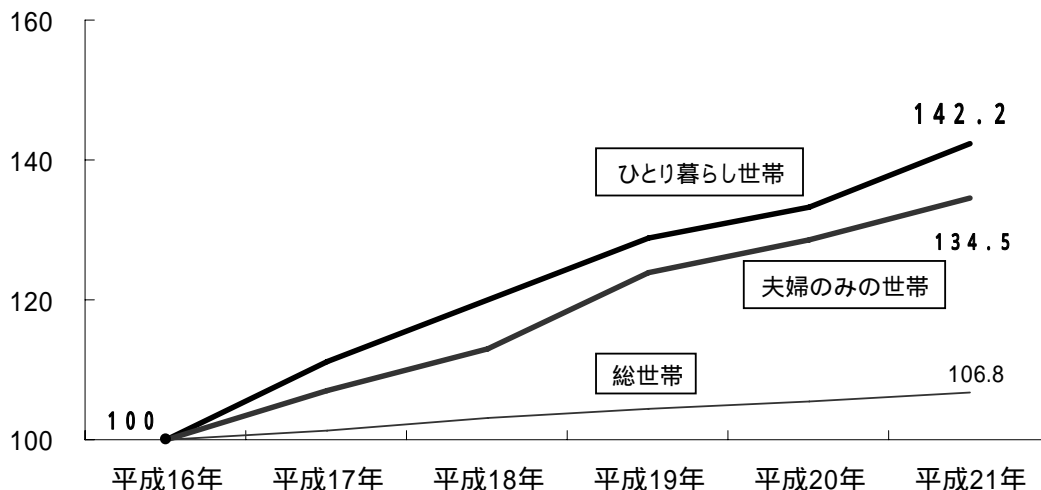
図4 世帯数の推移



イ ひとり暮らし世帯の伸び率が最も高い

過去5年間の世帯数の推移をみるために、平成16年を100とすると、総世帯数は平成21年に106.8だが、「夫婦のみで構成される世帯」は134.5と、総世帯数に比べて5倍以上の増加率であり、さらに「ひとり暮らし世帯」は142.2と、総世帯数に比べて6倍以上の伸び率となっている。

図5 過去5年間の世帯数の伸び



ウ 高齢者の4割以上が高齢者だけで暮らしている

高齢者のみで構成される各世帯の状況を見ると、「ひとり暮らし」の高齢者は128,079人で、昨年に比べて7,805人(6.5%)増加し、高齢者人口の14.8%を占める。「夫婦のみで暮らす」高齢者は226,150人で、昨年に比べて10,588人(4.9%)増加し、高齢者人口の26.1%を占める。

両者に「その他の高齢者のみの世帯」を合せると、高齢者のうち4割以上(376,244人)が高齢者だけで暮らしている。

表7 高齢者人口に占める各世帯の人口の割合

(単位:人)

区 分	平成17年	平成18年	平成19年	平成20年	平成21年
高齢者人口 (A)	765,035	790,801	818,125	841,902	866,974
高齢者のみで構成される世帯(B)	299,677	318,239	344,895	356,447	376,244
(A)に占める割合 (B/A)	39.2%	40.2%	42.2%	42.3%	43.4%
ひとり暮らし世帯 (C)	100,034	108,393	116,439	120,274	128,079
(A)に占める割合 (C/A)	13.1%	13.7%	14.2%	14.3%	14.8%
夫婦のみで構成される世帯(D)	180,758	190,108	207,464	215,562	226,150
(A)に占める割合 (D/A)	23.6%	24.0%	25.4%	25.6%	26.1%
その他の高齢者のみの世帯(E)	18,885	19,738	20,992	20,611	22,015
(A)に占める割合 (E/A)	2.5%	2.5%	2.6%	2.4%	2.5%

エ ひとり暮らし高齢者は賀茂・熱海伊東圏域に多い

高齢者人口に占めるひとり暮らし高齢者の割合を市町別にみると、最も高いのは熱海市の30.2%で、続く下田市の23.8%、東伊豆町の23.1%と、賀茂・熱海伊東圏域に多く、高齢者保健福祉圏域別の高齢化率と傾向が一致する。

最も低いのは、菊川市の5.3%で、裾野市の5.8%、島田市の6.5%と続く。

表8 市町別高齢者人口に占めるひとり暮らし高齢者の割合

順位	割合が高い順		割合が低い順	
	市町名	割合	市町名	割合
1	熱海市	30.2% (29.5%)	菊川市	5.3% (5.3%)
2	下田市	23.8% (23.7%)	裾野市	5.8% (5.6%)
3	東伊豆町	23.1% (22.0%)	島田市	6.5% (6.5%)
4	河津町	20.1% (18.4%)	牧之原市	6.7% (6.6%)
5	南伊豆町	19.8% (19.7%)	御前崎市	7.4% (7.2%)

()内は、平成20年4月1日現在

第 2 章 資料編

市町別高齢化率（高齢者保健福祉圏域別）

（平成21年4月1日現在、単位：人）

市町名	男			女			計		
	総人口	65歳以上人口	高齢化率	総人口	65歳以上人口	高齢化率	総人口	65歳以上人口	高齢化率
下田市	12,334	3,356	27.2%	13,416	4,739	35.3%	25,750	8,095	31.4%
東伊豆町	6,832	1,930	28.2%	7,548	2,596	34.4%	14,380	4,526	31.5%
河津町	3,952	1,162	29.4%	4,304	1,521	35.3%	8,256	2,683	32.5%
南伊豆町	4,691	1,465	31.2%	5,069	2,022	39.9%	9,760	3,487	35.7%
松崎町	3,869	1,217	31.5%	4,308	1,676	38.9%	8,177	2,893	35.4%
西伊豆町	4,801	1,662	34.6%	5,406	2,294	42.4%	10,207	3,956	38.8%
賀茂圏域	36,479	10,792	29.6%	40,051	14,848	37.1%	76,530	25,640	33.5%
熱海市	18,507	5,746	31.0%	22,432	9,105	40.6%	40,939	14,851	36.3%
伊東市	35,072	9,726	27.7%	39,740	13,434	33.8%	74,812	23,160	31.0%
熱海伊東圏域	53,579	15,472	28.9%	62,172	22,539	36.3%	115,751	38,011	32.8%
沼津市	105,212	20,933	19.9%	107,622	27,839	25.9%	212,834	48,772	22.9%
三島市	55,918	10,749	19.2%	57,782	13,768	23.8%	113,700	24,517	21.6%
御殿場市	46,202	7,253	15.7%	44,039	9,186	20.9%	90,241	16,439	18.2%
裾野市	27,832	4,400	15.8%	26,549	5,364	20.2%	54,381	9,764	18.0%
伊豆市	17,299	4,439	25.7%	18,853	6,265	33.2%	36,152	10,704	29.6%
伊豆の国市	24,378	5,204	21.3%	26,197	6,936	26.5%	50,575	12,140	24.0%
函南町	19,089	3,913	20.5%	19,713	4,850	24.6%	38,802	8,763	22.6%
清水町	16,179	2,763	17.1%	16,631	3,596	21.6%	32,810	6,359	19.4%
長泉町	20,337	3,324	16.3%	19,939	4,026	20.2%	40,276	7,350	18.2%
小山町	10,731	1,953	18.2%	10,007	2,678	26.8%	20,738	4,631	22.3%
駿東田方圏域	343,177	64,931	18.9%	347,332	84,508	24.3%	690,509	149,439	21.6%
富士宮市	62,284	11,339	18.2%	63,837	14,992	23.5%	126,121	26,331	20.9%
富士市	129,498	23,146	17.9%	132,021	30,366	23.0%	261,519	53,512	20.5%
芝川町	4,765	1,059	22.2%	4,951	1,522	30.7%	9,716	2,581	26.6%
富士圏域	196,547	35,544	18.1%	200,809	46,880	23.3%	397,356	82,424	20.7%
静岡市	355,031	73,491	20.7%	373,429	97,631	26.1%	728,460	171,122	23.5%
静岡圏域	355,031	73,491	20.7%	373,429	97,631	26.1%	728,460	171,122	23.5%
島田市	50,890	11,140	21.9%	52,944	14,450	27.3%	103,834	25,590	24.6%
焼津市	72,093	14,210	19.7%	74,452	18,145	24.4%	146,545	32,355	22.1%
藤枝市	70,917	14,767	20.8%	73,864	17,972	24.3%	144,781	32,739	22.6%
牧之原市	25,623	5,054	19.7%	26,306	7,070	26.9%	51,929	12,124	23.3%
吉田町	15,235	2,496	16.4%	15,171	3,318	21.9%	30,406	5,814	19.1%
川根本町	4,266	1,514	35.5%	4,431	2,024	45.7%	8,697	3,538	40.7%
志太榛原圏域	239,024	49,181	20.6%	247,168	62,979	25.5%	486,192	112,160	23.1%
磐田市	89,248	15,772	17.7%	87,114	20,208	23.2%	176,362	35,980	20.4%
掛川市	60,472	10,758	17.8%	60,433	14,217	23.5%	120,905	24,975	20.7%
袋井市	43,992	6,894	15.7%	43,090	8,872	20.6%	87,082	15,766	18.1%
御前崎市	18,393	3,346	18.2%	18,110	4,373	24.1%	36,503	7,719	21.1%
菊川市	24,844	4,525	18.2%	24,904	5,735	23.0%	49,748	10,260	20.6%
森町	10,224	2,303	22.5%	10,309	3,181	30.9%	20,533	5,484	26.7%
中東遠圏域	247,173	43,598	17.6%	243,960	56,586	23.2%	491,133	100,184	20.4%
浜松市	411,055	76,687	18.7%	413,585	98,774	23.9%	824,640	175,461	21.3%
湖西市	23,690	3,779	16.0%	22,338	4,758	21.3%	46,028	8,537	18.5%
新居町	8,964	1,740	19.4%	8,653	2,256	26.1%	17,617	3,996	22.7%
西部圏域	443,709	82,206	18.5%	444,576	105,788	23.8%	888,285	187,994	21.2%
県計	1,914,719	375,215	19.6%	1,959,497	491,759	25.1%	3,874,216	866,974	22.4%

市町別高齢化率（県健康福祉センター別）

（平成21年4月1日現在、単位：人）

市町名	男			女			計		
	総人口	65歳以上人口	高齢化率	総人口	65歳以上人口	高齢化率	総人口	65歳以上人口	高齢化率
下田市	12,334	3,356	27.2%	13,416	4,739	35.3%	25,750	8,095	31.4%
東伊豆町	6,832	1,930	28.2%	7,548	2,596	34.4%	14,380	4,526	31.5%
河津町	3,952	1,162	29.4%	4,304	1,521	35.3%	8,256	2,683	32.5%
南伊豆町	4,691	1,465	31.2%	5,069	2,022	39.9%	9,760	3,487	35.7%
松崎町	3,869	1,217	31.5%	4,308	1,676	38.9%	8,177	2,893	35.4%
西伊豆町	4,801	1,662	34.6%	5,406	2,294	42.4%	10,207	3,956	38.8%
賀茂健康福祉センター	36,479	10,792	29.6%	40,051	14,848	37.1%	76,530	25,640	33.5%
熱海市	18,507	5,746	31.0%	22,432	9,105	40.6%	40,939	14,851	36.3%
伊東市	35,072	9,726	27.7%	39,740	13,434	33.8%	74,812	23,160	31.0%
熱海健康福祉センター	53,579	15,472	28.9%	62,172	22,539	36.3%	115,751	38,011	32.8%
御殿場市	46,202	7,253	15.7%	44,039	9,186	20.9%	90,241	16,439	18.2%
小山町	10,731	1,953	18.2%	10,007	2,678	26.8%	20,738	4,631	22.3%
御殿場健康福祉センター	56,933	9,206	16.2%	54,046	11,864	22.0%	110,979	21,070	19.0%
沼津市	105,212	20,933	19.9%	107,622	27,839	25.9%	212,834	48,772	22.9%
三島市	55,918	10,749	19.2%	57,782	13,768	23.8%	113,700	24,517	21.6%
裾野市	27,832	4,400	15.8%	26,549	5,364	20.2%	54,381	9,764	18.0%
伊豆市	17,299	4,439	25.7%	18,853	6,265	33.2%	36,152	10,704	29.6%
伊豆の国市	24,378	5,204	21.3%	26,197	6,936	26.5%	50,575	12,140	24.0%
函南町	19,089	3,913	20.5%	19,713	4,850	24.6%	38,802	8,763	22.6%
清水町	16,179	2,763	17.1%	16,631	3,596	21.6%	32,810	6,359	19.4%
長泉町	20,337	3,324	16.3%	19,939	4,026	20.2%	40,276	7,350	18.2%
東部健康福祉センター	286,244	55,725	19.5%	293,286	72,644	24.8%	579,530	128,369	22.2%
富士宮市	62,284	11,339	18.2%	63,837	14,992	23.5%	126,121	26,331	20.9%
富士市	129,498	23,146	17.9%	132,021	30,366	23.0%	261,519	53,512	20.5%
芝川町	4,765	1,059	22.2%	4,951	1,522	30.7%	9,716	2,581	26.6%
富士健康福祉センター	196,547	35,544	18.1%	200,809	46,880	23.3%	397,356	82,424	20.7%
静岡市	355,031	73,491	20.7%	373,429	97,631	26.1%	728,460	171,122	23.5%
島田市	50,890	11,140	21.9%	52,944	14,450	27.3%	103,834	25,590	24.6%
焼津市	72,093	14,210	19.7%	74,452	18,145	24.4%	146,545	32,355	22.1%
藤枝市	70,917	14,767	20.8%	73,864	17,972	24.3%	144,781	32,739	22.6%
牧之原市	25,623	5,054	19.7%	26,306	7,070	26.9%	51,929	12,124	23.3%
吉田町	15,235	2,496	16.4%	15,171	3,318	21.9%	30,406	5,814	19.1%
川根本町	4,266	1,514	35.5%	4,431	2,024	45.7%	8,697	3,538	40.7%
中部健康福祉センター	594,055	122,672	20.6%	620,597	160,610	25.9%	1,214,652	283,282	23.3%
浜松市	411,055	76,687	18.7%	413,585	98,774	23.9%	824,640	175,461	21.3%
磐田市	89,248	15,772	17.7%	87,114	20,208	23.2%	176,362	35,980	20.4%
掛川市	60,472	10,758	17.8%	60,433	14,217	23.5%	120,905	24,975	20.7%
袋井市	43,992	6,894	15.7%	43,090	8,872	20.6%	87,082	15,766	18.1%
湖西市	23,690	3,779	16.0%	22,338	4,758	21.3%	46,028	8,537	18.5%
御前崎市	18,393	3,346	18.2%	18,110	4,373	24.1%	36,503	7,719	21.1%
菊川市	24,844	4,525	18.2%	24,904	5,735	23.0%	49,748	10,260	20.6%
森町	10,224	2,303	22.5%	10,309	3,181	30.9%	20,533	5,484	26.7%
新居町	8,964	1,740	19.4%	8,653	2,256	26.1%	17,617	3,996	22.7%
西部健康福祉センター	690,882	125,804	18.2%	688,536	162,374	23.6%	1,379,418	288,178	20.9%
県計	1,914,719	375,215	19.6%	1,959,497	491,759	25.1%	3,874,216	866,974	22.4%

市町別高齢者人口の推移

	平成11年度		平成12年度		平成13年度		平成14年度		平成15年度		平成16年度	
	高齢者人口	高齢化率	高齢者人口	高齢化率	高齢者人口	高齢化率	高齢者人口	高齢化率	高齢者人口	高齢化率	高齢者人口	高齢化率
県計	633,360	16.6	656,080	17.2	682,261	17.8	702,692	18.3	725,619	18.8	744,288	19.3
下田市	6,546	23.1	6,686	23.8	6,877	24.7	6,998	25.3	7,106	25.8	7,348	27.0
東伊豆町	3,231	20.0	3,333	21.1	3,484	22.1	3,592	22.8	3,805	24.6	3,811	25.0
河津町	2,276	25.5	2,341	26.3	2,402	27.2	2,444	27.9	2,458	28.3	2,478	28.9
南伊豆町	3,232	30.7	3,305	31.3	3,325	31.6	3,364	32.2	3,375	32.5	3,389	32.9
松崎町	2,530	28.1	2,594	29.1	2,663	29.8	2,714	30.5	2,776	31.3	2,764	31.7
西伊豆町	2,265	27.8	2,325	28.8	2,384	30.0	2,461	31.2	2,508	32.3	2,523	33.1
(賀茂村)	1,163	31.0	1,201	32.6	1,232	33.5	1,255	34.7	1,291	36.1	1,320	37.3
熱海市	11,002	24.7	11,375	25.8	11,824	27.1	12,084	28.3	12,534	29.4	12,850	30.4
伊東市	15,751	21.0	16,315	21.7	16,961	22.6	17,678	23.6	18,379	24.4	18,969	25.2
沼津市	34,023	16.0	35,270	16.6	36,700	17.3	38,069	18.2	39,322	18.6	40,318	19.3
(戸田村)	1,070	24.2	1,103	25.2	1,108	26.0	1,136	27.3	1,141	27.6	1,230	29.9
三島市	16,307	14.7	17,029	15.3	17,814	15.9	18,605	16.6	19,397	17.2	20,116	17.8
御殿場市	11,249	13.5	11,816	14.2	12,358	14.7	12,891	15.2	13,372	15.6	13,767	16.0
裾野市	6,527	12.5	6,847	12.9	7,065	13.3	7,330	13.8	7,613	14.3	7,921	14.8
伊豆市											9,890	26.0
(修善寺町)	3,616	20.8	3,724	21.6	3,843	22.3	3,910	22.9	4,045	23.9		
(土肥町)	1,570	28.2	1,693	30.5	1,723	31.4	1,755	32.8	1,766	33.6		
(天城湯ヶ島町)	1,842	23.1	1,883	23.8	1,906	24.2	1,924	24.8	1,979	25.6		
(中伊豆町)	1,828	22.2	1,867	22.7	1,902	23.1	1,933	23.4	1,990	23.9		
伊豆の国市											(10,310)	(20.3)
(伊豆長岡町)	2,598	16.7	2,722	17.6	2,822	18.2	2,917	18.8	3,069	19.9	3,199	20.8
(韭山町)	3,251	16.6	3,397	17.3	3,535	17.8	3,652	18.6	3,777	19.2	3,877	19.7
(大仁町)	2,892	18.1	2,964	18.6	3,029	19.1	3,123	19.7	3,190	20.2	3,234	20.6
函南町	5,618	14.6	5,836	15.2	6,079	15.8	6,353	16.5	6,601	17.1	6,848	17.6
清水町	3,860	12.5	4,049	13.0	4,277	13.6	4,533	14.3	4,794	15.0	5,047	15.7
長泉町	4,635	13.0	4,844	13.4	5,086	13.9	5,345	14.4	5,593	14.8	5,769	15.1
小山町	3,879	17.5	3,988	18.1	4,070	18.4	4,109	18.7	4,192	19.2	4,254	19.7
富士宮市	18,503	15.1	19,164	15.7	19,568	15.9	20,666	16.6	21,432	17.2	22,058	17.6
富士市												
(富士市)	32,685	13.8	34,081	14.5	34,981	14.7	37,280	15.4	38,993	16.1	40,287	16.6
(富士川町)	3,058	17.0	3,138	17.5	3,202	18.0	3,336	19.0	3,461	19.7	3,579	20.4
芝川町	2,148	20.2	2,191	20.8	2,212	21.1	2,292	21.9	2,334	22.8	2,340	22.9
静岡市									136,047	19.1	140,134	19.7
(静岡市)	77,729	16.3	80,623	17.0	83,663	17.6	86,465	18.3				
(清水市)	40,818	17.0	42,357	17.7	43,954	18.4	45,488	19.1				
(蒲原町)	2,855	20.4	2,875	20.7	2,967	21.4	3,017	21.9	3,087	22.7	3,108	23.1
(由比町)	2,285	21.8	2,370	22.7	2,412	23.3	2,465	24.1	2,498	24.6	2,534	24.9
島田市												
(島田市)	13,932	18.1	14,344	18.7	14,776	19.2	15,155	19.7	15,604	20.3	15,987	20.7
(金谷町)	4,602	21.3	4,709	21.9	4,847	22.8	4,901	23.1	4,963	23.5	5,030	24.0
(川根町)	1,782	25.9	1,830	26.7	1,876	27.9	1,884	28.4	1,954	29.9	1,930	29.9
焼津市												
(焼津市)	18,810	15.7	19,677	16.4	20,487	17.0	21,325	17.6	22,236	18.2	22,907	18.8
(大井川町)	3,780	15.8	3,892	16.3	4,022	16.8	4,135	17.2	4,237	17.7	4,341	18.1
藤枝市												
(藤枝市)	20,202	15.6	21,037	16.2	21,928	16.8	22,731	17.3	23,645	18.0	24,432	18.6
(岡部町)	2,585	19.0	2,664	19.7	2,725	20.3	2,756	20.7	2,858	21.8	2,907	22.3
牧之原市												
(相良町)	5,581	20.3	5,726	20.9	5,849	21.3	5,975	21.7	6,082	22.3	6,156	22.7
(榛原町)	5,016	19.3	5,086	19.5	5,193	19.8	5,297	20.3	5,340	20.5	5,366	20.6
吉田町	4,374	15.7	4,413	15.7	4,664	16.5	4,783	16.8	4,935	17.2	5,055	17.5
川根本町												
(中川根町)	2,079	30.6	2,129	31.7	2,190	32.8	2,264	34.2	2,311	35.4	2,332	36.3
(本川根町)	1,173	33.6	1,206	35.0	1,210	35.9	1,210	36.2	1,217	37.4	1,207	38.1
磐田市	13,793	15.7	14,254	16.1	14,741	16.5	15,223	17.0	15,729	17.4	16,131	17.7
(福田町)	3,716	18.8	3,771	19.0	3,913	19.7	4,051	20.4	4,146	20.6	4,229	21.3
(竜洋町)	3,088	15.2	3,213	15.8	3,346	16.3	3,419	16.6	3,530	17.3	3,613	17.7
(豊田町)	3,551	12.3	3,685	12.5	3,828	12.8	3,971	13.3	4,137	13.7	4,298	14.3
(豊岡村)	2,402	20.6	2,437	21.1	2,501	21.7	2,565	22.2	2,597	22.5	2,648	22.8
掛川市	13,639	17.0	13,994	17.3	14,437	17.7	14,809	18.0	15,226	18.5	15,476	18.6
(大須賀町)	2,558	20.5	2,636	20.8	2,708	21.4	2,759	21.7	2,801	21.9	2,822	21.9
(大東町)	3,984	18.2	4,095	18.4	4,210	18.7	4,289	19.0	4,391	19.4	4,427	19.5
袋井市	9,118	15.4	9,429	15.7	9,725	16.0	10,012	16.3	10,307	16.6	10,613	16.9
(浅羽町)	2,662	14.1	2,754	14.4	2,802	14.4	2,890	14.9	2,959	15.1	3,019	15.4
御前崎市											7,116	19.3
(浜岡町)	4,304	17.7	4,379	17.8	4,453	17.9	4,529	18.2	4,602	18.3		
(御前崎町)	2,201	18.3	2,279	19.1	2,353	19.7	2,388	19.9	2,440	20.4		
菊川市											(9,382)	(19.1)
(小笠町)	2,722	17.2	2,787	17.5	2,875	17.8	2,918	18.1	2,977	18.4	2,920	17.9
(菊川町)	5,710	18.0	5,867	18.2	6,039	18.5	6,204	19.0	6,374	19.4	6,462	19.7
森町	4,898	22.8	5,037	23.6	5,122	24.3	5,196	24.5	5,310	25.1	5,296	25.1
浜松市												
(浜松市)	87,162	15.0	90,817	15.5	97,730	16.1	98,248	16.5	101,882	17.0	104,766	17.4
(天竜市)	5,736	24.0	5,873	24.8	6,034	25.6	6,137	26.3	6,238	27.1	6,221	27.2
(浜北市)	13,753	16.0	14,307	16.6	14,912	17.3	15,444	17.8	15,970	18.3	16,461	18.8
(春野町)	2,275	33.3	2,324	34.5	2,346	35.4	2,367	36.1	2,359	36.4	2,340	36.8
(龍山村)	479	35.8	489	37.4	495	39.0	487	38.8	502	40.2	501	41.1
(佐久間町)	2,377	37.3	2,406	38.7	2,454	40.2	2,493	41.5	2,508	42.6	2,487	43.5
(水窪町)	1,327	33.0	1,325	34.0	1,344	35.2	1,348	36.3	1,382	38.0	1,379	39.3
(舞阪町)	2,152	18.0	2,200	18.4	2,295	19.2	2,383	19.9	2,453	20.4	2,510	20.9
(雄踏町)	2,545	17.8	2,603	18.2	2,693	18.9	2,784	19.6	2,868	20.4	2,957	21.1
(細江町)	4,116	19.4	4,245	20.0	4,353	20.1	4,447	20.5	4,552	20.8	4,615	21.0
(引佐町)	3,456	22.4	3,549	23.1	3,584	23.4	3,643	24.0	3,667	24.4	3,690	24.8
(三ヶ日町)	3,610	22.2	3,687	22.7	3,775	23.3	3,823	23.9	3,883	24.2	3,934	24.3
湖西市	6,355	14.2	6,552	14.7	6,819	15.2	7,009	15.8	7,173	16.1	7,318	16.4
新居町	2,913	16.6	3,067	17.3	3,179	17.9	3,256	18.3	3,349	18.8	3,427	19.4

(毎年4月1日現在 単位：人、%)

	平成17年度		平成18年度		平成19年度		平成20年度		平成21年度		対前年度増減数	
	高齢者人口	高齢化率	高齢者人口	高齢化率	高齢者人口	高齢化率	高齢者人口	高齢化率	高齢者人口	高齢化率	高齢者人口	高齢化率
県計	765,035	19.8	790,801	20.4	818,125	21.1	841,902	21.7	866,974	22.4%	25,072	0.7
下田市	7,405	27.5	7,635	28.5	7,816	29.6	7,922	30.5	8,095	31.4%	173	0.9
東伊豆町	3,903	25.9	4,069	27.3	4,222	28.7	4,360	30.0	4,526	31.5%	166	1.5
河津町	2,529	29.6	2,562	30.3	2,585	30.9	2,641	31.8	2,683	32.5%	42	0.7
南伊豆町	3,385	33.3	3,392	33.6	3,455	34.6	3,472	35.2	3,487	35.7%	15	0.5
松崎町	2,776	32.2	2,796	32.8	2,848	34.0	2,878	34.8	2,893	35.4%	15	0.6
西伊豆町	3,927	35.8	3,881	36.1	3,908	36.9	3,939	37.9	3,956	38.8%	17	0.9
(賀茂村)												
熱海市	13,108	31.3	13,552	32.5	14,061	33.8	14,452	35.2	14,851	36.3%	399	1.1
伊東市	19,718	26.1	20,645	27.3	21,621	28.7	22,359	29.8	23,160	31.0%	801	1.2
沼津市	42,770	19.9	44,295	20.6	45,971	21.4	47,383	22.2	48,772	22.9%	1,389	0.7
(戸田村)												
三島市	20,844	18.4	21,792	19.1	22,726	20.0	23,633	20.7	24,517	21.6%	884	0.9
御殿場市	14,223	16.4	14,829	16.9	15,412	17.4	15,936	17.8	16,439	18.2%	503	0.4
裾野市	8,188	15.3	8,662	16.2	9,034	16.7	9,400	17.3	9,764	18.0%	364	0.7
伊豆市	10,026	26.6	10,177	27.2	10,427	28.1	10,562	28.9	10,704	29.6%	142	0.7
(修善寺町)												
(土肥町)												
(天城湯ヶ島町)												
(中伊豆町)												
伊豆の国市	10,639	20.8	10,988	21.6	11,438	22.6	11,733	23.3	12,140	24.0%	407	0.7
(伊豆長岡町)												
(韭山町)												
(大仁町)												
函南町	7,177	18.5	7,576	19.5	7,988	20.5	8,379	21.5	8,763	22.6%	384	1.1
清水町	5,300	16.4	5,542	17.0	5,807	17.9	6,085	18.6	6,359	19.4%	274	0.8
長泉町	6,069	15.9	6,375	16.4	6,714	16.9	7,022	17.6	7,350	18.2%	328	0.6
小山町	4,286	20.2	4,387	20.8	4,493	21.6	4,577	22.1	4,631	22.3%	54	0.2
富士宮市	22,682	18.1	23,519	18.7	24,537	19.5	25,388	20.2	26,331	20.9%	943	0.7
富士市							(51,480)	(19.7)	53,512	20.5%	2,032	0.8
(富士市)	41,858	17.2	43,712	18.0	45,561	18.7	47,382	19.4				
(富士川町)	3,676	21.2	3,828	22.1	3,999	23.3	4,098	24.1				
芝川町	2,379	23.5	2,381	23.7	2,461	24.7	2,513	25.6	2,581	26.6%	68	1.0
静岡市	(147,583)	(20.4)	152,749	21.2	158,399	22.0	(165,774)	(22.7)	171,122	23.5%	5,348	0.8
(静岡市)	144,407	20.3					163,085	22.7				
(清水市)												
(蒲原町)	3,176	24.1										
(由比町)	2,557	25.4	2,607	26.3	2,651	27.2	2,689	28.3				
島田市	(21,459)	(21.8)	21,944	22.3	(24,563)	(23.6)	25,077	24.1	25,590	24.6%	513	0.5
(島田市)	16,331	21.0			22,509	22.9						
(金谷町)	5,128	24.5										
(川根町)	2,000	31.4	2,029	32.4	2,054	33.3						
焼津市							(31,362)	(21.4)	32,355	22.1%	993	0.7
(焼津市)	23,629	19.3	24,593	20.1	25,551	20.9	26,510	21.6				
(大井川町)	4,458	18.7	4,607	19.4	4,741	20.0	4,852	20.5				
藤枝市							(31,612)	(21.9)	32,739	22.6%	1,127	0.7
(藤枝市)	25,255	19.2	26,260	19.9	27,353	20.7	28,451	21.5				
(岡部町)	2,989	23.1	3,060	23.9	3,111	24.6	3,161	25.4				
牧之原市	(11,599)	(21.9)	11,837	22.4	11,932	22.7	11,984	23.0	12,124	23.3%	140	0.3
(相良町)	6,229	23.0										
(榛原町)	5,370	20.7										
吉田町	5,208	17.8	5,365	18.3	5,513	18.6	5,621	18.7	5,814	19.1%	193	0.4
川根本町	(3,563)	(37.7)	3,590	38.5	3,586	39.2	3,543	39.5	3,538	40.7%	5	1.2
(中川根町)	2,350	37.1										
(本川根町)	1,213	38.8										
磐田市	31,693	18.2	32,715	18.7	33,765	19.1	34,909	19.7	35,980	20.4%	1,071	0.7
(福田町)												
(竜洋町)												
(豊田町)												
(豊岡村)												
掛川市	23,059	19.3	23,573	19.6	24,117	20.0	24,524	20.3	24,975	20.7%	451	0.4
(大須賀町)												
(大東町)												
袋井市	14,021	16.8	14,435	17.1	14,902	17.5	15,343	17.7	15,766	18.1%	423	0.4
(浅羽町)												
御前崎市	7,228	19.7	7,337	20.0	7,520	20.5	7,594	20.7	7,719	21.1%	125	0.4
(浜岡町)												
(御前崎町)												
菊川市	9,554	19.3	9,705	19.6	9,905	19.9	10,069	20.3	10,260	20.6%	191	0.3
(小笠町)												
(菊川町)												
森町	5,354	25.5	5,406	25.7	5,419	25.9	5,451	26.3	5,484	26.7%	33	0.4
浜松市	(155,961)	(19.2)	161,088	19.7	166,302	20.3	170,802	20.7	175,461	21.3%	4,659	0.6
(浜松市)	108,053	17.8										
(天竜市)	6,286	27.8										
(浜北市)	16,935	19.3										
(春野町)	2,344	37.3										
(龍山村)	497	42.3										
(佐久間町)	2,502	44.8										
(水窪町)	1,377	40.5										
(舞阪町)	2,555	21.1										
(雄踏町)	3,035	21.4										
(細江町)	4,702	21.1										
(引佐町)	3,691	25.2										
(三ヶ日町)	3,984	24.7										
湖西市	7,481	16.5	7,703	16.8	7,980	17.4	8,237	17.8	8,537	18.5%	300	0.7
新居町	3,516	20.0	3,603	20.7	3,731	21.4	3,886	22.1	3,996	22.7%	110	0.6

市町別年齢階層別人口

市町名	計														
	総人口	40～59歳	60～64歳	65～69歳	70～74歳	75～79歳	80～84歳	85～89歳	90～94歳	95～99歳	100歳以上	65歳以上人口	高齢化率	75歳以上人口	後期高齢化率
下田市	25,750	6,660	2,406	2,250	1,889	1,616	1,216	725	310	83	6	8,095	31.4%	3,956	15.4%
東伊豆町	14,380	3,737	1,434	1,398	1,086	911	623	308	151	40	9	4,526	31.5%	2,042	14.2%
河津町	8,256	2,100	721	700	565	541	473	248	112	40	4	2,683	32.5%	1,418	17.2%
南伊豆町	9,760	2,411	950	839	679	711	668	385	160	39	6	3,487	35.7%	1,969	20.2%
松崎町	8,177	2,105	734	680	614	645	517	285	104	41	7	2,893	35.4%	1,599	19.6%
西伊豆町	10,207	2,459	949	925	935	834	653	380	168	55	6	3,956	38.8%	2,096	20.5%
賀茂圏域	76,530	19,472	7,194	6,792	5,768	5,258	4,150	2,331	1,005	298	38	25,640	33.5%	13,080	17.1%
熱海市	40,939	9,792	4,089	4,189	3,603	3,006	2,217	1,196	485	131	24	14,851	36.3%	7,059	17.2%
伊東市	74,812	18,700	7,095	7,292	5,709	4,448	3,102	1,668	712	202	27	23,160	31.0%	10,159	13.6%
熱海伊東圏域	115,751	28,492	11,184	11,481	9,312	7,454	5,319	2,864	1,197	333	51	38,011	32.8%	17,218	14.9%
沼津市	212,834	57,420	16,266	14,771	11,922	9,642	6,857	3,608	1,529	398	45	48,772	22.9%	22,079	10.4%
三島市	113,700	30,857	8,521	7,749	6,110	4,666	3,304	1,704	726	234	24	24,517	21.6%	10,658	9.4%
御殿場市	90,241	23,122	5,525	4,893	4,133	3,400	2,224	1,140	500	133	16	16,439	18.2%	7,413	8.2%
裾野市	54,381	14,231	3,589	3,227	2,403	1,865	1,260	661	272	72	4	9,764	18.0%	4,134	7.6%
伊豆市	36,152	9,651	3,072	2,728	2,427	2,175	1,717	1,044	462	131	20	10,704	29.6%	5,549	15.3%
伊豆の国市	50,575	13,334	4,273	3,647	2,922	2,427	1,698	927	378	126	15	12,140	24.0%	5,571	11.0%
函南町	38,802	10,196	3,247	2,985	2,085	1,614	1,159	610	236	70	4	8,763	22.6%	3,693	9.5%
清水町	32,810	8,387	2,165	2,071	1,641	1,241	788	385	173	50	10	6,359	19.4%	2,647	8.1%
長泉町	40,276	10,097	2,438	2,460	1,823	1,448	911	457	192	53	6	7,350	18.2%	3,067	7.6%
小山町	20,738	5,391	1,316	1,138	1,058	1,059	747	408	160	56	5	4,631	22.3%	2,435	11.7%
駿東田方圏域	690,509	182,686	50,412	45,669	36,524	29,537	20,665	10,944	4,628	1,323	149	149,439	21.6%	67,246	9.7%
富士宮市	126,121	33,866	9,128	8,214	6,307	4,974	3,782	1,990	812	222	30	26,331	20.9%	11,810	9.4%
富士市	261,519	70,752	18,350	16,987	13,461	10,270	6,982	3,729	1,594	426	63	53,512	20.5%	23,064	8.8%
芝川町	9,716	2,692	774	666	549	527	442	244	119	32	2	2,581	26.6%	1,366	14.1%
富士圏域	397,356	107,310	28,252	25,867	20,317	15,771	11,206	5,963	2,525	680	95	82,424	20.7%	36,240	9.1%
静岡市	728,460	192,155	53,905	50,932	41,283	34,111	24,426	12,981	5,602	1,583	204	171,122	23.5%	78,907	10.8%
静岡圏域	728,460	192,155	53,905	50,932	41,283	34,111	24,426	12,981	5,602	1,583	204	171,122	23.5%	78,907	10.8%
島田市	103,834	26,917	7,483	6,717	5,870	5,312	4,156	2,211	1,007	286	31	25,590	24.6%	13,003	12.5%
焼津市	146,545	38,351	11,095	9,809	7,934	6,342	4,515	2,437	1,025	259	34	32,355	22.1%	14,612	10.0%
藤枝市	144,781	38,546	11,112	9,797	7,804	6,485	4,756	2,538	1,042	281	36	32,739	22.6%	15,138	10.5%
牧之原市	51,929	13,802	3,469	2,780	2,649	2,665	2,161	1,216	487	149	17	12,124	23.3%	6,695	12.9%
吉田町	30,406	8,029	1,965	1,633	1,361	1,134	956	489	200	39	2	5,814	19.1%	2,820	9.3%
川根本町	8,697	2,079	636	655	804	847	672	358	159	39	4	3,538	40.7%	2,079	23.9%
志太榛原圏域	486,192	127,724	35,760	31,391	26,422	22,785	17,216	9,249	3,920	1,053	124	112,160	23.1%	54,347	11.2%
磐田市	176,362	46,369	12,680	10,379	8,284	7,234	5,363	2,970	1,315	388	47	35,980	20.4%	17,317	9.8%
掛川市	120,905	32,463	7,827	6,263	5,685	5,156	4,332	2,287	945	283	24	24,975	20.7%	13,027	10.8%
袋井市	87,082	22,655	5,456	4,398	3,624	3,118	2,509	1,299	615	181	22	15,766	18.1%	7,744	8.9%
御前崎市	36,503	9,634	2,512	1,897	1,694	1,598	1,336	729	347	105	13	7,719	21.1%	4,128	11.3%
菊川市	49,748	13,024	3,327	2,589	2,291	2,058	1,779	966	429	137	11	10,260	20.6%	5,380	10.8%
森町	20,533	5,438	1,316	1,184	1,144	1,211	1,068	561	225	80	11	5,484	26.7%	3,156	15.4%
中東遠圏域	491,133	129,583	33,118	26,710	22,722	20,375	16,387	8,812	3,876	1,174	128	100,184	20.4%	50,752	10.3%
浜松市	824,640	215,210	56,184	49,371	42,166	35,306	26,108	14,387	6,044	1,826	253	175,461	21.3%	83,924	10.2%
湖西市	46,028	11,986	3,185	2,491	1,961	1,743	1,252	663	322	87	18	8,537	18.5%	4,085	8.9%
新居町	17,617	4,498	1,327	1,165	933	775	606	303	165	44	5	3,996	22.7%	1,898	10.8%
西部圏域	888,285	231,694	60,696	53,027	45,060	37,824	27,966	15,353	6,531	1,957	276	187,994	21.2%	89,907	10.1%
県計	3,874,216	1,019,116	280,521	251,869	207,408	173,115	127,335	68,497	29,284	8,401	1,065	866,974	22.4%	407,697	10.5%

市町名	男														
	総人口	40～59歳	60～64歳	65～69歳	70～74歳	75～79歳	80～84歳	85～89歳	90～94歳	95～99歳	100歳以上	65歳以上人口	高齢化率	75歳以上人口	後期高齢化率
下田市	12,334	3,334	1,191	1,017	874	698	453	211	88	15	0	3,356	27.2%	1,465	11.9%
東伊豆町	6,832	1,835	694	651	515	398	236	82	41	6	1	1,930	28.2%	764	11.2%
河津町	3,952	1,064	332	340	274	244	192	67	38	7	0	1,162	29.4%	548	13.9%
南伊豆町	4,691	1,224	505	411	325	291	259	126	42	10	1	1,465	31.2%	729	15.5%
松崎町	3,869	1,062	355	338	272	264	211	94	33	3	2	1,217	31.5%	607	15.7%
西伊豆町	4,801	1,218	492	428	440	382	251	111	44	6	0	1,662	34.6%	794	16.5%
賀茂圏域	36,479	9,737	3,569	3,185	2,700	2,277	1,602	691	286	47	4	10,792	29.6%	4,907	13.5%
熱海市	18,507	4,817	1,834	1,838	1,549	1,124	782	327	98	26	2	5,746	31.0%	2,359	12.7%
伊東市	35,072	9,111	3,253	3,387	2,586	1,876	1,160	479	182	55	1	9,726	27.7%	3,753	10.7%
熱海伊東圏域	53,579	13,928	5,087	5,225	4,135	3,000	1,942	806	280	81	3	15,472	28.9%	6,112	11.4%
沼津市	105,212	29,232	8,010	7,182	5,501	4,104	2,614	1,067	395	62	8	20,933	19.9%	8,250	7.8%
三島市	55,918	15,538	4,148	3,780	2,854	2,047	1,325	507	184	46	6	10,749	19.2%	4,115	7.4%
御殿場市	46,202	12,080	2,747	2,365	1,897	1,600	895	351	126	17	2	7,253	15.7%	2,991	6.5%
裾野市	27,832	7,281	1,801	1,603	1,192	823	527	175	70	9	1	4,400	15.8%	1,605	5.8%
伊豆市	17,299	4,828	1,589	1,282	1,108	913	666	329	112	25	4	4,439	25.7%	2,049	11.8%
伊豆の国市	24,378	6,603	2,101	1,773	1,350	1,032	657	272	90	28	2	5,204	21.3%	2,081	8.5%
函南町	19,089	5,093	1,553	1,482	1,040	707	429	183	56	15	1	3,913	20.5%	1,391	7.3%
清水町	16,179	4,242	1,056	990	792	543	274	118	36	10	0	2,763	17.1%	981	6.1%
長泉町	20,337	5,190	1,184	1,214	864	654	381	144	59	8	0	3,324	16.3%	1,246	6.1%
小山町	10,731	2,865	680	548	474	462	289	130	39	10	1	1,953	18.2%	931	8.7%
駿東田方圏域	343,177	92,952	24,869	22,219	17,072	12,885	8,057	3,276	1,167	230	25	64,931	18.9%	25,640	7.5%
富士宮市	62,284	17,088	4,503	4,054	2,929	2,076	1,458	592	194	34	2	11,339	18.2%	4,356	7.0%
富士市	129,498	36,242	9,022	8,203	6,309	4,376	2,675	1,127	371	78	7	23,146	17.9%	8,634	6.7%
芝川町	4,765	1,366	400	335	240	221	148	88	16	11	0	1,059	22.2%	484	10.2%
富士圏域	196,547	54,696	13,925	12,592	9,478	6,673	4,281	1,807	581	123	9	35,544	18.1%	13,474	6.9%
静岡市	355,031	96,109	26,362	24,568	19,146	14,740	9,670	3,678	1,377	285	27	73,491	20.7%	29,777	8.4%
静岡圏域	355,031	96,109	26,362	24,568	19,146	14,740	9,670	3,678	1,377	285	27	73,491	20.7%	29,777	8.4%
島田市	50,890	13,584	3,739	3,263	2,768	2,433	1,707	656	240	68	5	11,140	21.9%	5,109	10.0%
焼津市	72,093	19,326	5,432	4,838	3,807	2,789	1,794	675	254	50	3	14,210	19.7%	5,565	7.7%
藤枝市	70,917	18,899	5,489	4,890	3,804	3,006	1,980	765	269	49	4	14,767	20.8%	6,073	8.6%
牧之原市	25,623	7,071	1,798	1,346	1,166	1,183	851	348	132	26	2	5,054	19.7%	2,542	9.9%
吉田町	15,235	4,152	988	777	658	505	371	136	44	5	0	2,496	16.4%	1,061	7.0%
川根本町	4,266	1,111	323	299	367	381	289	122	47	7	2	1,514	35.5%	848	19.9%
志太榛原圏域	239,024	64,143	17,769	15,413	12,570	10,297	6,992	2,702	986	205	16	49,181	20.6%	21,198	8.9%
磐田市	89,248	23,813	6,524	5,203	3,951	3,152	2,187	855	350	71	3	15,772	17.7%	6,618	7.4%
掛川市	60,472	16,663	4,088	3,046	2,653	2,305	1,745	683	274	49	3	10,758	17.8%	5,059	8.4%
袋井市	43,992	11,722	2,795	2,192	1,725	1,373	1,045	375	150	31	3	6,894	15.7%	2,977	6.8%
御前崎市	18,393	5,067	1,318	946	801	719	525	241	93	20	1	3,346	18.2%	1,599	8.7%
菊川市	24,844	6,677	1,755	1,270	1,127	899	748	307	141	30	3	4,525	18.2%	2,128	8.6%
森町	10,224	2,777	717	562	499	532	455	188	53	14	0	2,303	22.5%	1,242	12.1%
中東遠圏域	247,173	66,719	17,197	13,219	10,756	8,980	6,705	2,649	1,061	215	13	43,598	17.6%	19,623	7.9%
浜松市	411,055	110,624	27,995	24,093	19,901	15,704	10,586	4,455	1,572	343	33	76,687	18.7%	32,693	8.0%
湖西市	23,690	6,329	1,678	1,263	918	778	526	194	84	16	0	3,779	16.0%	1,598	6.7%
新居町	8,964	2,339	667	574	462	349	226	80	43	5	1	1,740	19.4%	704	7.9%
西部圏域	443,709	119,292	30,340	25,930	21,281	16,831	11,338	4,729	1,699	364	34	82,206	18.5%	34,995	7.9%
県計	1,914,719	517,576	139,118	122,351	97,138	75,683	50,587	20,338	7,437	1,550	131	375,215	19.6%	155,726	8.1%

市町名	女														
	総人口	40～59歳	60～64歳	65～69歳	70～74歳	75～79歳	80～84歳	85～89歳	90～94歳	95～99歳	100歳以上	65歳以上人口	高齢化率	75歳以上人口	後期高齢化率
下田市	13,416	3,326	1,215	1,233	1,015	918	763	514	222	68	6	4,739	35.3%	2,491	18.6%
東伊豆町	7,548	1,902	740	747	571	513	387	226	110	34	8	2,596	34.4%	1,278	16.9%
河津町	4,304	1,036	389	360	291	297	281	181	74	33	4	1,521	35.3%	870	20.2%
南伊豆町	5,069	1,187	445	428	354	420	409	259	118	29	5	2,022	39.9%	1,240	24.5%
松崎町	4,308	1,043	379	342	342	381	306	191	71	38	5	1,676	38.9%	992	23.0%
西伊豆町	5,406	1,241	457	497	495	452	402	269	124	49	6	2,294	42.4%	1,302	24.1%
賀茂圏域	40,051	9,735	3,625	3,607	3,068	2,981	2,548	1,640	719	251	34	14,848	37.1%	8,173	20.4%
熱海市	22,432	4,975	2,255	2,351	2,054	1,882	1,435	869	387	105	22	9,105	40.6%	4,700	21.0%
伊東市	39,740	9,589	3,842	3,905	3,123	2,572	1,942	1,189	530	147	26	13,434	33.8%	6,406	16.1%
熱海伊東圏域	62,172	14,564	6,097	6,256	5,177	4,454	3,377	2,058	917	252	48	22,539	36.3%	11,106	17.9%
沼津市	107,622	28,188	8,256	7,589	6,421	5,538	4,243	2,541	1,134	336	37	27,839	25.9%	13,829	12.8%
三島市	57,782	15,319	4,373	3,969	3,256	2,619	1,979	1,197	542	188	18	13,768	23.8%	6,543	11.3%
御殿場市	44,039	11,042	2,778	2,528	2,236	1,800	1,329	789	374	116	14	9,186	20.9%	4,422	10.0%
裾野市	26,549	6,950	1,788	1,624	1,211	1,042	733	486	202	63	3	5,364	20.2%	2,529	9.5%
伊豆市	18,853	4,823	1,483	1,446	1,319	1,262	1,051	715	350	106	16	6,265	33.2%	3,500	18.6%
伊豆の国市	26,197	6,731	2,172	1,874	1,572	1,395	1,041	655	288	98	13	6,936	26.5%	3,490	13.3%
函南町	19,713	5,103	1,694	1,503	1,045	907	730	427	180	55	3	4,850	24.6%	2,302	11.7%
清水町	16,631	4,145	1,109	1,081	849	698	514	267	137	40	10	3,596	21.6%	1,666	10.0%
長泉町	19,939	4,907	1,254	1,246	959	794	530	313	133	45	6	4,026	20.2%	1,821	9.1%
小山町	10,007	2,526	636	590	584	597	458	278	121	46	4	2,678	26.8%	1,504	15.0%
駿東田方圏域	347,332	89,734	25,543	23,450	19,452	16,652	12,608	7,668	3,461	1,093	124	84,508	24.3%	41,606	12.0%
富士宮市	63,837	16,778	4,625	4,160	3,378	2,898	2,324	1,398	618	188	28	14,992	23.5%	7,454	11.7%
富士市	132,021	34,510	9,328	8,784	7,152	5,894	4,307	2,602	1,223	348	56	30,366	23.0%	14,430	10.9%
芝川町	4,951	1,326	374	331	309	306	294	156	103	21	2	1,522	30.7%	882	17.8%
富士圏域	200,809	52,614	14,327	13,275	10,839	9,098	6,925	4,156	1,944	557	86	46,880	23.3%	22,766	11.3%
静岡市	373,429	96,046	27,543	26,364	22,137	19,371	14,756	9,303	4,225	1,298	177	97,631	26.1%	49,130	13.2%
静岡圏域	373,429	96,046	27,543	26,364	22,137	19,371	14,756	9,303	4,225	1,298	177	97,631	26.1%	49,130	13.2%
島田市	52,944	13,333	3,744	3,454	3,102	2,879	2,449	1,555	767	218	26	14,450	27.3%	7,894	14.9%
焼津市	74,452	19,025	5,663	4,971	4,127	3,553	2,721	1,762	771	209	31	18,145	24.4%	9,047	12.2%
藤枝市	73,864	19,647	5,623	4,907	4,000	3,479	2,776	1,773	773	232	32	17,972	24.3%	9,065	12.3%
牧之原市	26,306	6,731	1,671	1,434	1,483	1,482	1,310	868	355	123	15	7,070	26.9%	4,153	15.8%
吉田町	15,171	3,877	977	856	703	629	585	353	156	34	2	3,318	21.9%	1,759	11.6%
川根本町	4,431	968	313	356	437	466	383	236	112	32	2	2,024	45.7%	1,231	27.8%
志太榛原圏域	247,168	63,581	17,991	15,978	13,852	12,488	10,224	6,547	2,934	848	108	62,979	25.5%	33,149	13.4%
磐田市	87,114	22,556	6,156	5,176	4,333	4,082	3,176	2,115	965	317	44	20,208	23.2%	10,699	12.3%
掛川市	60,433	15,800	3,739	3,217	3,032	2,851	2,587	1,604	671	234	21	14,217	23.5%	7,968	13.2%
袋井市	43,090	10,933	2,661	2,206	1,899	1,745	1,464	924	465	150	19	8,872	20.6%	4,767	11.1%
御前崎市	18,110	4,567	1,194	951	893	879	811	488	254	85	12	4,373	24.1%	2,529	14.0%
菊川市	24,904	6,347	1,572	1,319	1,164	1,159	1,031	659	288	107	8	5,735	23.0%	3,252	13.1%
森町	10,309	2,661	599	622	645	679	613	373	172	66	11	3,181	30.9%	1,914	18.6%
中東遠圏域	243,960	62,864	15,921	13,491	11,966	11,395	9,682	6,163	2,815	959	115	56,586	23.2%	31,129	12.8%
浜松市	413,585	104,586	28,189	25,278	22,265	19,602	15,522	9,932	4,472	1,483	220	98,774	23.9%	51,231	12.4%
湖西市	22,338	5,657	1,507	1,228	1,043	965	726	469	238	71	18	4,758	21.3%	2,487	11.1%
新居町	8,653	2,159	660	591	471	426	380	223	122	39	4	2,256	26.1%	1,194	13.8%
西部圏域	444,576	112,402	30,356	27,097	23,779	20,993	16,628	10,624	4,832	1,593	242	105,788	23.8%	54,912	12.4%
県計	1,959,497	501,540	141,403	129,518	110,270	97,432	76,748	48,159	21,847	6,851	934	491,759	25.1%	251,971	12.9%

市町別世帯区分別高齢者人口及び世帯数

市町名	市町別 総世帯数	男女計										
		子らとの同居世帯									合計	世帯数
		65～69歳	70～74歳	75～79歳	80～84歳	85～89歳	90～94歳	95～99歳	100歳以上			
下田市	11,537	1,063	695	601	495	307	124	23	2	3,310	2,509	
東伊豆町	6,346	703	455	362	281	164	76	13	4	2,058	1,527	
河津町	3,313	379	268	254	238	126	58	13	0	1,336	959	
南伊豆町	4,024	441	271	292	315	195	75	24	4	1,617	1,182	
松崎町	3,149	359	269	282	256	161	45	21	3	1,396	1,003	
西伊豆町	4,334	478	344	298	306	180	74	16	0	1,696	1,242	
賀茂圏域	32,703	3,423	2,302	2,089	1,891	1,133	452	110	13	11,413	8,422	
熱海市	21,757	1,697	1,077	838	673	346	146	30	3	4,810	3,738	
伊東市	34,631	3,243	1,984	1,535	1,245	778	302	86	10	9,183	7,654	
熱海伊東圏域	56,388	4,940	3,061	2,373	1,918	1,124	448	116	13	13,993	11,392	
沼津市	88,556	7,874	4,937	3,967	3,136	1,884	773	167	16	22,754	17,051	
三島市	46,291	4,192	2,373	1,735	1,347	748	303	52	0	10,750	8,647	
御殿場市	34,349	3,098	2,224	1,948	1,391	763	330	101	12	9,867	6,922	
裾野市	20,998	2,829	1,814	1,336	961	519	225	60	3	7,747	5,092	
伊豆市	13,676	1,538	1,221	1,074	1,048	655	280	56	8	5,880	4,220	
伊豆の国市	19,789	2,022	1,286	1,132	909	540	203	59	3	6,154	4,621	
函南町	14,947	1,594	917	735	538	356	118	28	2	4,288	3,225	
清水町	13,064	1,155	905	656	456	227	85	25	4	3,513	2,594	
長泉町	16,223	1,290	774	600	421	217	101	19	1	3,423	2,616	
小山町	7,551	772	649	668	487	273	97	31	3	2,980	2,118	
駿東田方圏域	275,444	26,364	17,100	13,851	10,694	6,182	2,515	598	52	77,356	57,106	
富士宮市	46,987	4,782	3,095	2,439	2,028	1,056	377	77	12	13,866	10,689	
富士市	96,191	10,157	6,862	5,411	3,920	2,172	749	91	13	29,375	22,467	
芝川町	3,114	449	312	343	309	175	75	15	0	1,678	1,219	
富士圏域	146,292	15,388	10,269	8,193	6,257	3,403	1,201	183	25	44,919	34,375	
静岡市	294,383	27,879	17,556	14,448	11,444	6,599	2,622	563	58	81,169	60,689	
静岡圏域	294,383	27,879	17,556	14,448	11,444	6,599	2,622	563	58	81,169	60,689	
島田市	35,107	5,291	4,035	3,630	3,169	1,799	790	205	17	18,936	13,071	
焼津市	52,801	6,232	4,199	3,498	2,830	1,635	667	135	17	19,213	13,834	
藤枝市	50,818	6,103	3,876	3,489	2,933	1,729	639	138	14	18,921	13,535	
牧之原市	16,425	2,430	1,932	1,926	1,685	956	376	110	11	9,426	6,405	
吉田町	9,481	1,147	901	778	740	384	142	21	2	4,115	2,904	
川根本町	3,036	420	381	405	377	214	92	11	2	1,902	1,273	
志太榛原圏域	167,668	21,623	15,324	13,726	11,734	6,717	2,706	620	63	72,513	51,022	
磐田市	63,324	6,671	4,584	4,253	3,454	1,888	698	169	17	21,734	15,757	
掛川市	40,788	4,188	3,430	3,389	3,162	1,704	654	159	6	16,692	11,500	
袋井市	30,895	2,920	2,147	1,956	1,764	900	384	110	9	10,190	7,145	
御前崎市	11,900	1,368	1,150	1,188	1,045	581	260	62	8	5,662	3,838	
菊川市	16,278	1,974	1,603	1,552	1,412	771	331	101	4	7,748	4,966	
森町	6,284	808	708	755	754	425	160	38	5	3,653	2,462	
中東遠圏域	169,469	17,929	13,622	13,093	11,591	6,269	2,487	639	49	65,679	45,668	
浜松市	317,078	27,686	19,242	16,660	13,757	8,270	3,332	849	80	89,876	63,855	
湖西市	16,971	1,596	1,121	1,102	864	495	211	46	12	5,447	3,842	
新居町	6,340	781	526	472	395	194	113	28	1	2,510	1,815	
西部圏域	340,389	30,063	20,889	18,234	15,016	8,959	3,656	923	93	97,833	69,512	
県計	1,482,736	147,609	100,123	86,007	70,545	40,386	16,087	3,752	366	464,875	338,186	

市町名	男									女								
	子らとの同居世帯									子らとの同居世帯								
	65～69歳	70～74歳	75～79歳	80～84歳	85～89歳	90～94歳	95～99歳	100歳以上	合計	65～69歳	70～74歳	75～79歳	80～84歳	85～89歳	90～94歳	95～99歳	100歳以上	合計
下田市	583	335	256	174	78	41	5	0	1,472	480	360	345	321	229	83	18	2	1,838
東伊豆町	390	238	143	92	37	23	2	1	926	313	217	219	189	127	53	11	3	1,132
河津町	219	132	109	95	32	24	4	0	615	160	136	145	143	94	34	9	0	721
南伊豆町	257	131	108	108	61	16	5	1	687	184	140	184	207	134	59	19	3	930
松崎町	215	118	114	93	56	14	3	1	614	144	151	168	163	105	31	18	2	782
西伊豆町	282	173	120	101	42	20	3	0	741	196	171	178	205	138	54	13	0	955
賀茂圏域	1,946	1,127	850	663	306	138	22	3	5,055	1,477	1,175	1,239	1,228	827	314	88	10	6,358
熱海市	929	477	312	222	88	29	5	1	2,063	768	600	526	451	258	117	25	2	2,747
伊東市	1,851	868	538	361	166	67	20	0	3,871	1,392	1,116	997	884	612	235	66	10	5,312
熱海伊東圏域	2,780	1,345	850	583	254	96	25	1	5,934	2,160	1,716	1,523	1,335	870	352	91	12	8,059
沼津市	4,554	2,316	1,603	1,056	509	193	18	4	10,253	3,320	2,621	2,364	2,080	1,375	580	149	12	12,501
三島市	2,483	1,133	682	471	183	61	11	0	5,024	1,709	1,240	1,053	876	565	242	41	0	5,726
御殿場市	1,680	1,035	855	544	225	72	12	2	4,425	1,418	1,189	1,093	847	538	258	89	10	5,442
裾野市	1,474	919	575	380	129	57	8	1	3,543	1,355	895	761	581	390	168	52	2	4,204
伊豆市	852	553	421	364	204	77	11	1	2,483	686	668	653	684	451	203	45	7	3,397
伊豆の国市	1,171	593	421	326	135	53	15	0	2,714	851	693	711	583	405	150	44	3	3,440
函南町	958	460	292	171	94	34	5	0	2,014	636	457	443	367	262	84	23	2	2,274
清水町	591	443	279	143	68	22	7	0	1,553	564	462	377	313	159	63	18	4	1,960
長泉町	777	356	242	176	68	29	2	0	1,650	513	418	358	245	149	72	17	1	1,773
小山町	399	287	289	183	86	25	7	1	1,277	373	362	379	304	187	72	24	2	1,703
駿東田方圏域	14,939	8,095	5,659	3,814	1,701	623	96	9	34,936	11,425	9,005	8,192	6,880	4,481	1,892	502	43	42,420
富士宮市	2,750	1,408	938	690	296	70	10	1	6,163	2,032	1,687	1,501	1,338	760	307	67	11	7,703
富士市	5,687	3,126	2,164	1,400	642	199	25	0	13,243	4,470	3,736	3,247	2,520	1,530	550	66	13	16,132
芝川町	257	125	136	91	59	7	4	0	679	192	187	207	218	116	68	11	0	999
富士圏域	8,694	4,659	3,238	2,181	997	276	39	1	20,085	6,694	5,610	4,955	4,076	2,406	925	144	24	24,834
静岡市	15,981	8,235	5,953	4,164	1,750	676	119	9	36,887	11,898	9,321	8,495	7,280	4,849	1,946	444	49	44,282
静岡圏域	15,981	8,235	5,953	4,164	1,750	676	119	9	36,887	11,898	9,321	8,495	7,280	4,849	1,946	444	49	44,282
島田市	2,818	1,943	1,593	1,214	533	193	51	5	8,350	2,473	2,092	2,037	1,955	1,266	597	154	12	10,586
焼津市	3,566	2,007	1,459	1,039	429	161	32	2	8,695	2,666	2,192	2,039	1,791	1,206	506	103	15	10,518
藤枝市	3,640	1,891	1,498	1,115	485	159	26	1	8,815	2,463	1,985	1,991	1,818	1,244	480	112	13	10,106
牧之原市	1,224	881	843	640	283	107	23	1	4,002	1,206	1,051	1,083	1,045	673	269	87	10	5,424
吉田町	600	432	318	274	104	34	2	0	1,764	547	469	460	466	280	108	19	2	2,351
川根本町	229	180	173	157	65	30	3	1	838	191	201	232	220	149	62	8	1	1,064
志太榛原圏域	12,077	7,334	5,884	4,439	1,899	684	137	10	32,464	9,546	7,990	7,842	7,295	4,818	2,022	483	53	40,049
磐田市	3,855	2,137	1,747	1,369	548	217	42	2	9,917	2,816	2,447	2,506	2,085	1,340	481	127	15	11,817
掛川市	2,336	1,541	1,443	1,226	498	198	33	0	7,275	1,852	1,889	1,946	1,936	1,206	456	126	6	9,417
袋井市	1,649	1,007	817	695	279	108	21	2	4,578	1,271	1,140	1,139	1,069	621	276	89	7	5,612
御前崎市	739	534	511	399	197	76	11	1	2,468	629	616	677	646	384	184	51	7	3,194
菊川市	1,063	776	648	579	244	109	23	0	3,442	911	827	904	833	527	222	78	4	4,306
森町	439	304	325	295	137	45	8	0	1,553	369	404	430	459	288	115	30	5	2,100
中東遠圏域	10,081	6,299	5,491	4,563	1,903	753	138	5	29,233	7,848	7,323	7,602	7,028	4,366	1,734	501	44	36,446
浜松市	15,977	9,052	7,004	5,284	2,497	952	179	8	40,953	11,709	10,190	9,656	8,473	5,773	2,380	670	72	48,923
湖西市	930	526	450	341	147	63	9	0	2,466	666	595	652	523	348	148	37	12	2,981
新居町	440	259	200	135	53	28	4	1	1,120	341	267	272	260	141	85	24	0	1,390
西部圏域	17,347	9,837	7,654	5,760	2,697	1,043	192	9	44,539	12,716	11,052	10,580	9,256	6,262	2,613	731	84	53,294
県計	83,845	46,931	35,579	26,167	11,507	4,289	768	47	209,133	63,764	53,192	50,428	44,378	28,879	11,798	2,984	319	255,742

市町名	男女計									
	ひとり暮らし世帯									
	65～69歳	70～74歳	75～79歳	80～84歳	85～89歳	90～94歳	95～99歳	100歳以上	合計	世帯数
下田市	460	392	391	351	225	81	25	0	1,925	1,925
東伊豆町	291	247	228	166	68	36	9	1	1,046	1,046
河津町	108	113	85	115	68	29	19	1	538	538
南伊豆町	142	127	150	142	90	38	3	0	692	692
松崎町	102	62	119	85	55	24	6	1	454	454
西伊豆町	134	171	155	147	106	34	10	1	758	758
賀茂圏域	1,237	1,112	1,128	1,006	612	242	72	4	5,413	5,413
熱海市	1,124	1,014	941	743	464	154	38	8	4,486	4,486
伊東市	1,070	942	888	726	453	203	60	7	4,349	4,349
熱海伊東圏域	2,194	1,956	1,829	1,469	917	357	98	15	8,835	8,835
沼津市	2,426	2,136	1,951	1,590	901	372	97	9	9,482	9,482
三島市	1,103	1,013	895	745	459	177	52	5	4,449	4,449
御殿場市	660	588	458	369	206	98	21	2	2,402	2,402
裾野市	82	132	150	119	63	12	4	0	562	562
伊豆市	397	318	366	294	197	72	19	2	1,665	1,665
伊豆の国市	572	523	441	314	180	76	15	0	2,121	2,121
函南町	407	313	301	248	113	39	9	1	1,431	1,431
清水町	141	161	153	104	45	17	3	0	624	624
長泉町	299	250	238	195	116	27	11	0	1,136	1,136
小山町	101	116	124	84	40	8	1	0	474	474
駿東田方圏域	6,188	5,550	5,077	4,062	2,320	898	232	19	24,346	24,346
富士宮市	1,008	913	888	696	457	189	48	7	4,206	4,206
富士市	2,072	1,783	1,548	1,137	556	182	29	4	7,311	7,311
芝川町	51	47	45	53	29	15	4	0	244	244
富士圏域	3,131	2,743	2,481	1,886	1,042	386	81	11	11,761	11,761
静岡市	7,479	6,874	6,565	5,531	3,392	1,332	339	34	31,546	31,546
静岡圏域	7,479	6,874	6,565	5,531	3,392	1,332	339	34	31,546	31,546
島田市	307	352	440	347	157	45	8	0	1,656	1,656
焼津市	1,045	900	907	686	429	169	46	8	4,190	4,190
藤枝市	862	818	801	673	394	180	48	5	3,781	3,781
牧之原市	101	178	226	155	113	30	6	1	810	810
吉田町	111	112	95	70	39	6	4	0	437	437
川根本町	36	97	123	112	71	33	8	2	482	482
志太榛原圏域	2,462	2,457	2,592	2,043	1,203	463	120	16	11,356	11,356
磐田市	989	823	745	618	355	124	15	0	3,669	3,669
掛川市	497	473	451	443	239	90	32	3	2,228	2,228
袋井市	388	327	307	256	191	69	18	2	1,558	1,558
御前崎市	157	110	121	98	58	19	8	0	571	571
菊川市	108	114	119	111	64	22	3	0	541	541
森町	79	93	113	96	62	27	14	1	485	485
中東遠圏域	2,218	1,940	1,856	1,622	969	351	90	6	9,052	9,052
浜松市	5,005	4,920	4,907	4,733	3,127	1,369	424	81	24,566	24,566
湖西市	202	171	162	133	73	36	6	1	784	784
新居町	85	87	89	69	63	20	5	2	420	420
西部圏域	5,292	5,178	5,158	4,935	3,263	1,425	435	84	25,770	25,770
県計	30,201	27,810	26,686	22,554	13,718	5,454	1,467	189	128,079	128,079

市町名	男										女							
	ひとり暮らし世帯										ひとり暮らし世帯							
	65～69歳	70～74歳	75～79歳	80～84歳	85～89歳	90～94歳	95～99歳	100歳以上	合計	65～69歳	70～74歳	75～79歳	80～84歳	85～89歳	90～94歳	95～99歳	100歳以上	合計
下田市	190	132	96	68	38	16	3	0	543	270	260	295	283	187	65	22	0	1,382
東伊豆町	130	69	83	37	16	7	3	0	345	161	178	145	129	52	29	6	1	701
河津町	53	50	15	25	11	5	2	0	161	55	63	70	90	57	24	17	1	377
南伊豆町	69	49	38	35	22	9	0	0	222	73	78	112	107	68	29	3	0	470
松崎町	45	20	27	20	8	6	0	1	127	57	42	92	65	47	18	6	0	327
西伊豆町	56	58	42	30	26	7	2	0	221	78	113	113	117	80	27	8	1	537
賀茂圏域	543	378	301	215	121	50	10	1	1,619	694	734	827	791	491	192	62	3	3,794
熱海市	404	321	191	147	77	15	8	0	1,163	720	693	750	596	387	139	30	8	3,323
伊東市	434	291	234	163	67	28	14	1	1,232	636	651	654	563	386	175	46	6	3,117
熱海伊東圏域	838	612	425	310	144	43	22	1	2,395	1,356	1,344	1,404	1,159	773	314	76	14	6,440
沼津市	1,093	712	433	304	160	75	23	0	2,800	1,333	1,424	1,518	1,286	741	297	74	9	6,682
三島市	480	313	224	156	78	35	9	2	1,297	623	700	671	589	381	142	43	3	3,152
御殿場市	316	203	137	77	35	23	3	0	794	344	385	321	292	171	75	18	2	1,608
裾野市	33	46	39	37	13	2	0	0	170	49	86	111	82	50	10	4	0	392
伊豆市	168	100	93	71	32	12	5	1	482	229	218	273	223	165	60	14	1	1,183
伊豆の国市	257	181	120	62	45	14	2	0	681	315	342	321	252	135	62	13	0	1,440
函南町	166	111	84	60	23	4	4	1	453	241	202	217	188	90	35	5	0	978
清水町	58	58	35	22	8	6	1	0	188	83	103	118	82	37	11	2	0	436
長泉町	134	83	70	41	17	4	3	0	352	165	167	168	154	99	23	8	0	784
小山町	47	40	30	16	7	1	1	0	142	54	76	94	68	33	7	0	0	332
駿東田方圏域	2,752	1,847	1,265	846	418	176	51	4	7,359	3,436	3,703	3,812	3,216	1,902	722	181	15	16,987
富士宮市	437	299	225	181	92	38	4	1	1,277	571	614	663	515	365	151	44	6	2,929
富士市	901	585	364	242	100	27	6	0	2,225	1,171	1,198	1,184	895	456	155	23	4	5,086
芝川町	24	14	13	10	7	6	1	0	75	27	33	32	43	22	9	3	0	169
富士圏域	1,362	898	602	433	199	71	11	1	3,577	1,769	1,845	1,879	1,453	843	315	70	10	8,184
静岡市	3,349	2,210	1,564	1,095	534	240	71	7	9,070	4,130	4,664	5,001	4,436	2,858	1,092	268	27	22,476
静岡圏域	3,349	2,210	1,564	1,095	534	240	71	7	9,070	4,130	4,664	5,001	4,436	2,858	1,092	268	27	22,476
島田市	129	89	132	94	30	10	1	0	485	178	263	308	253	127	35	7	0	1,171
焼津市	459	283	227	147	59	41	8	0	1,224	586	617	680	539	370	128	38	8	2,966
藤枝市	364	273	200	169	69	33	9	1	1,118	498	545	601	504	325	147	39	4	2,663
牧之原市	40	55	51	30	21	4	2	0	203	61	123	175	125	92	26	4	1	607
吉田町	55	41	25	19	6	1	1	0	148	56	71	70	51	33	5	3	0	289
川根本町	17	31	29	23	16	5	0	1	122	19	66	94	89	55	28	8	1	360
志太榛原圏域	1,064	772	664	482	201	94	21	2	3,300	1,398	1,685	1,928	1,561	1,002	369	99	14	8,056
磐田市	464	277	179	125	56	36	2	0	1,139	525	546	566	493	299	88	13	0	2,530
掛川市	222	167	115	106	35	22	8	1	676	275	306	336	337	204	68	24	2	1,552
袋井市	187	106	85	57	22	18	4	1	480	201	221	222	199	169	51	14	1	1,078
御前崎市	89	42	35	28	11	6	2	0	213	68	68	86	70	47	13	6	0	358
菊川市	46	35	37	24	11	8	0	0	161	62	79	82	87	53	14	3	0	380
森町	29	29	20	23	13	2	0	0	116	50	64	93	73	49	25	14	1	369
中東遠圏域	1,037	656	471	363	148	92	16	2	2,785	1,181	1,284	1,385	1,259	821	259	74	4	6,267
浜松市	2,155	1,451	1,016	984	636	213	68	18	6,541	2,850	3,469	3,891	3,749	2,491	1,156	356	63	18,025
湖西市	90	57	39	27	12	4	1	0	230	112	114	123	106	61	32	5	1	554
新居町	46	25	25	11	4	3	0	0	114	39	62	64	58	59	17	5	2	306
西部圏域	2,291	1,533	1,080	1,022	652	220	69	18	6,885	3,001	3,645	4,078	3,913	2,611	1,205	366	66	18,885
県計	13,236	8,906	6,372	4,766	2,417	986	271	36	36,990	16,965	18,904	20,314	17,788	11,301	4,468	1,196	153	91,089

市町名	男女計									
	夫婦のみ世帯									
	65～69歳	70～74歳	75～79歳	80～84歳	85～89歳	90～94歳	95～99歳	100歳以上	合計	世帯数
下田市	639	746	589	324	127	29	4	0	2,458	1,229
東伊豆町	369	362	286	150	42	8	1	0	1,218	609
河津町	179	173	195	108	37	7	1	0	700	350
南伊豆町	211	237	240	175	55	14	4	0	936	468
松崎町	165	202	182	133	38	11	1	0	732	366
西伊豆町	267	378	363	181	58	12	1	0	1,260	630
賀茂圏域	1,830	2,098	1,855	1,071	357	81	12	0	7,304	3,652
熱海市	1,111	1,304	1,042	599	190	35	5	2	4,288	2,144
伊東市	2,403	2,364	1,730	925	314	90	17	1	7,844	3,922
熱海伊東圏域	3,514	3,668	2,772	1,524	504	125	22	3	12,132	6,066
沼津市	3,966	4,520	3,459	1,884	519	118	9	1	14,476	7,238
三島市	2,265	2,528	1,900	1,068	339	85	15	0	8,200	4,100
御殿場市	1,100	1,300	953	422	120	32	1	0	3,928	1,964
裾野市	286	428	348	152	45	9	0	0	1,268	634
伊豆市	684	803	671	343	129	22	6	0	2,658	1,329
伊豆の国市	932	1,033	774	386	114	14	9	0	3,262	1,631
函南町	895	796	532	311	71	14	3	0	2,622	1,311
清水町	467	474	339	137	38	4	1	0	1,460	730
長泉町	798	757	563	251	66	15	2	0	2,452	1,226
小山町	197	239	197	113	31	7	0	0	784	392
駿東田方圏域	11,590	12,878	9,736	5,067	1,472	320	46	1	41,110	20,555
富士宮市	2,188	2,145	1,531	849	225	58	6	0	7,002	3,501
富士市	4,238	4,403	2,875	1,310	365	67	3	1	13,262	6,631
芝川町	141	175	126	67	29	6	4	0	548	274
富士圏域	6,567	6,723	4,532	2,226	619	131	13	1	20,812	10,406
静岡市	14,001	15,696	12,228	6,485	1,828	405	39	4	50,686	25,343
静岡圏域	14,001	15,696	12,228	6,485	1,828	405	39	4	50,686	25,343
島田市	829	1,309	1,094	573	143	19	5	0	3,972	1,986
焼津市	2,283	2,665	1,830	925	261	46	2	0	8,012	4,006
藤枝市	2,573	2,934	2,103	1,064	302	76	8	0	9,060	4,530
牧之原市	196	458	444	237	56	10	0	1	1,402	701
吉田町	325	313	242	125	30	5	0	0	1,040	520
川根本町	159	302	300	164	56	9	2	0	992	496
志太榛原圏域	6,365	7,981	6,013	3,088	848	165	17	1	24,478	12,239
磐田市	2,309	2,578	1,934	916	245	40	6	0	8,028	4,014
掛川市	1,343	1,602	1,195	621	186	40	3	0	4,990	2,495
袋井市	911	1,028	774	410	97	18	2	0	3,240	1,620
御前崎市	298	367	252	150	43	7	1	0	1,118	559
菊川市	393	513	340	205	65	14	0	0	1,530	765
森町	243	313	321	206	48	11	4	0	1,146	573
中東遠圏域	5,497	6,401	4,816	2,508	684	130	16	0	20,052	10,026
浜松市	12,364	14,886	11,328	5,994	1,810	360	32	0	46,774	23,387
湖西市	588	607	440	216	50	12	1	0	1,914	957
新居町	245	292	196	118	28	6	3	0	888	444
西部圏域	13,197	15,785	11,964	6,328	1,888	378	36	0	49,576	24,788
県計	62,561	71,230	53,916	28,297	8,200	1,735	201	10	226,150	113,075

市町名	男									女								
	夫婦のみ世帯									夫婦のみ世帯								
	65～69歳	70～74歳	75～79歳	80～84歳	85～89歳	90～94歳	95～99歳	100歳以上	合計	65～69歳	70～74歳	75～79歳	80～84歳	85～89歳	90～94歳	95～99歳	100歳以上	合計
下田市	210	381	320	204	87	24	3	0	1,229	429	365	269	120	40	5	1	0	1,229
東伊豆町	117	198	160	102	24	7	1	0	609	252	164	126	48	18	1	0	0	609
河津町	51	86	116	66	23	7	1	0	350	128	87	79	42	14	0	0	0	350
南伊豆町	65	118	130	103	37	12	3	0	468	146	119	110	72	18	2	1	0	468
松崎町	53	99	95	86	24	9	0	0	366	112	103	87	47	14	2	1	0	366
西伊豆町	72	182	214	114	38	9	1	0	630	195	196	149	67	20	3	0	0	630
賀茂圏域	568	1,064	1,035	675	233	68	9	0	3,652	1,262	1,034	820	396	124	13	3	0	3,652
熱海市	389	662	551	375	132	29	5	1	2,144	722	642	491	224	58	6	0	1	2,144
伊東市	853	1,233	978	556	217	72	13	0	3,922	1,550	1,131	752	369	97	18	4	1	3,922
熱海伊東圏域	1,242	1,895	1,529	931	349	101	18	1	6,066	2,272	1,773	1,243	593	155	24	4	2	6,066
沼津市	1,296	2,309	1,976	1,191	364	92	9	1	7,238	2,670	2,211	1,483	693	155	26	0	0	7,238
三島市	739	1,315	1,079	656	225	71	15	0	4,100	1,526	1,213	821	412	114	14	0	0	4,100
御殿場市	346	650	593	265	81	28	1	0	1,964	754	650	360	157	39	4	0	0	1,964
裾野市	84	215	197	101	28	9	0	0	634	202	213	151	51	17	0	0	0	634
伊豆市	219	408	372	220	87	18	5	0	1,329	465	395	299	123	42	4	1	0	1,329
伊豆の国市	298	533	457	245	77	13	8	0	1,631	634	500	317	141	37	1	1	0	1,631
函南町	308	441	310	182	58	10	2	0	1,311	587	355	222	129	13	4	1	0	1,311
清水町	165	239	210	86	27	3	0	0	730	302	235	129	51	11	1	1	0	730
長泉町	271	403	331	159	47	13	2	0	1,226	527	354	232	92	19	2	0	0	1,226
小山町	63	120	110	72	24	3	0	0	392	134	119	87	41	7	4	0	0	392
駿東田方圏域	3,789	6,633	5,635	3,177	1,018	260	42	1	20,555	7,801	6,245	4,101	1,890	454	60	4	0	20,555
富士宮市	758	1,140	869	534	149	45	6	0	3,501	1,430	1,005	662	315	76	13	0	0	3,501
富士市	1,394	2,385	1,684	852	259	55	2	0	6,631	2,844	2,018	1,191	458	106	12	1	1	6,631
芝川町	44	95	68	42	19	2	4	0	274	97	80	58	25	10	4	0	0	274
富士圏域	2,196	3,620	2,621	1,428	427	102	12	0	10,406	4,371	3,103	1,911	798	192	29	1	1	10,406
静岡市	4,589	8,083	6,886	4,154	1,245	347	35	4	25,343	9,412	7,613	5,342	2,331	583	58	4	0	25,343
静岡圏域	4,589	8,083	6,886	4,154	1,245	347	35	4	25,343	9,412	7,613	5,342	2,331	583	58	4	0	25,343
島田市	210	642	654	384	73	18	5	0	1,986	619	667	440	189	70	1	0	0	1,986
焼津市	712	1,420	1,063	589	177	43	2	0	4,006	1,571	1,245	767	336	84	3	0	0	4,006
藤枝市	771	1,545	1,263	679	203	62	7	0	4,530	1,802	1,389	840	385	99	14	1	0	4,530
牧之原市	50	195	252	152	42	9	0	1	701	146	263	192	85	14	1	0	0	701
吉田町	108	164	149	73	21	5	0	0	520	217	149	93	52	9	0	0	0	520
川根本町	34	142	168	104	39	7	2	0	496	125	160	132	60	17	2	0	0	496
志太榛原圏域	1,885	4,108	3,549	1,981	555	144	16	1	12,239	4,480	3,873	2,464	1,107	293	21	1	0	12,239
磐田市	716	1,381	1,108	596	175	33	5	0	4,014	1,593	1,197	826	320	70	7	1	0	4,014
掛川市	397	845	701	386	129	34	3	0	2,495	946	757	494	235	57	6	0	0	2,495
袋井市	281	542	438	275	68	14	2	0	1,620	630	486	336	135	29	4	0	0	1,620
御前崎市	87	189	157	91	28	6	1	0	559	211	178	95	59	15	1	0	0	559
菊川市	109	280	192	126	44	14	0	0	765	284	233	148	79	21	0	0	0	765
森町	71	147	176	134	35	6	4	0	573	172	166	145	72	13	5	0	0	573
中東遠圏域	1,661	3,384	2,772	1,608	479	107	15	0	10,026	3,836	3,017	2,044	900	205	23	1	0	10,026
浜松市	3,858	7,633	6,453	3,879	1,257	279	28	0	23,387	8,506	7,253	4,875	2,115	553	81	4	0	23,387
湖西市	199	300	271	144	30	12	1	0	957	389	307	169	72	20	0	0	0	957
新居町	67	162	117	73	19	5	1	0	444	178	130	79	45	9	1	2	0	444
西部圏域	4,124	8,095	6,841	4,096	1,306	296	30	0	24,788	9,073	7,690	5,123	2,232	582	82	6	0	24,788
県計	20,054	36,882	30,868	18,050	5,612	1,425	177	7	113,075	42,507	34,348	23,048	10,247	2,588	310	24	3	113,075

市町名	男女計									
	その他の高齢者のみ世帯									
	65～69歳	70～74歳	75～79歳	80～84歳	85～89歳	90～94歳	95～99歳	100歳以上	合計	世帯数
下田市	76	40	18	12	16	33	13	1	209	86
東伊豆町	32	17	18	3	9	10	8	2	99	36
河津町	22	5	3	4	4	7	3	0	48	17
南伊豆町	35	25	12	6	13	14	5	1	111	43
松崎町	16	26	14	7	4	9	5	2	83	30
西伊豆町	45	31	8	4	11	25	16	0	140	54
賀茂圏域	226	144	73	36	57	98	50	6	690	266
熱海市	162	99	72	51	40	47	13	4	488	222
伊東市	222	143	76	54	42	81	29	8	655	272
熱海伊東圏域	384	242	148	105	82	128	42	12	1,143	494
沼津市	397	222	124	64	86	146	80	9	1,128	466
三島市	182	152	70	35	48	67	70	16	640	262
御殿場市	35	14	15	13	16	21	2	0	116	58
裾野市	25	23	18	8	8	11	5	1	99	41
伊豆市	106	75	32	10	22	52	31	6	334	131
伊豆の国市	115	61	31	13	22	34	18	2	296	126
函南町	64	35	22	7	18	17	11	1	175	71
清水町	75	53	30	10	10	17	11	0	206	96
長泉町	60	22	7	4	12	19	10	2	136	52
小山町	22	20	12	4	8	10	7	0	83	41
駿東田方圏域	1,081	677	361	168	250	394	245	37	3,213	1,344
富士宮市	209	94	39	26	52	80	21	5	526	215
富士市	445	223	90	43	74	143	37	8	1,063	459
芝川町	14	13	2	3	1	9	4	2	48	19
富士圏域	668	330	131	72	127	232	62	15	1,637	693
静岡市	1,513	953	460	287	333	557	298	37	4,438	1,842
静岡圏域	1,513	953	460	287	333	557	298	37	4,438	1,842
島田市	174	96	51	22	23	86	27	1	480	191
焼津市	241	147	55	21	42	106	64	7	683	263
藤枝市	252	163	64	34	58	98	66	5	740	282
牧之原市	37	55	24	14	9	19	16	1	175	71
吉田町	41	30	10	5	12	21	9	0	128	48
川根本町	40	23	10	4	6	17	15	0	115	44
志太榛原圏域	785	514	214	100	150	347	197	14	2,321	899
磐田市	359	191	102	47	76	127	61	10	973	392
掛川市	213	146	71	29	47	86	52	10	654	257
袋井市	162	92	35	11	30	68	26	5	429	166
御前崎市	68	51	17	5	14	31	18	1	205	74
菊川市	87	34	22	11	15	32	15	4	220	83
森町	54	30	18	4	15	17	14	3	155	60
中東遠圏域	943	544	265	107	197	361	186	33	2,636	1,032
浜松市	2,101	1,368	464	286	346	596	344	63	5,568	2,781
湖西市	98	49	18	7	18	30	24	2	246	93
新居町	50	23	5	14	10	15	5	1	123	49
西部圏域	2,249	1,440	487	307	374	641	373	66	5,937	2,923
県計	7,849	4,844	2,139	1,182	1,570	2,758	1,453	220	22,015	9,493

市町名	男									女								
	その他の高齢者のみ世帯									その他の高齢者のみ世帯								
	65～69歳	70～74歳	75～79歳	80～84歳	85～89歳	90～94歳	95～99歳	100歳以上	合計	65～69歳	70～74歳	75～79歳	80～84歳	85～89歳	90～94歳	95～99歳	100歳以上	合計
下田市	32	23	10	4	0	2	2	0	73	44	17	8	8	16	31	11	1	136
東伊豆町	13	7	11	1	1	1	0	0	34	19	10	7	2	8	9	8	2	65
河津町	10	2	3	3	0	1	0	0	19	12	3	0	1	4	6	3	0	29
南伊豆町	14	13	10	3	2	2	2	0	46	21	12	2	3	11	12	3	1	65
松崎町	3	14	6	3	0	0	0	0	26	13	12	8	4	4	9	5	2	57
西伊豆町	17	21	5	3	1	5	0	0	52	28	10	3	1	10	20	16	0	88
賀茂圏域	89	80	45	17	4	11	4	0	250	137	64	28	19	53	87	46	6	440
熱海市	57	35	26	9	5	8	1	0	141	105	64	46	42	35	39	12	4	347
伊東市	86	69	32	21	7	5	5	0	225	136	74	44	33	35	76	24	8	430
熱海伊東圏域	143	104	58	30	12	13	6	0	366	241	138	90	75	70	115	36	12	777
沼津市	187	103	51	24	8	13	8	1	395	210	119	73	40	78	133	72	8	733
三島市	73	70	36	13	6	3	4	4	209	109	82	34	22	42	64	66	12	431
御殿場市	23	5	5	2	1	2	1	0	39	12	9	10	11	15	19	1	0	77
裾野市	9	10	8	3	0	1	1	0	32	16	13	10	5	8	10	4	1	67
伊豆市	41	44	21	3	1	3	2	2	117	65	31	11	7	21	49	29	4	217
伊豆の国市	45	37	13	6	2	2	2	0	107	70	24	18	7	20	32	16	2	189
函南町	31	18	12	3	0	0	2	0	66	33	17	10	4	18	17	9	1	109
清水町	38	29	16	4	0	3	0	0	90	37	24	14	6	10	14	11	0	116
長泉町	27	13	2	1	2	7	1	0	53	33	9	5	3	10	12	9	2	83
小山町	17	11	6	0	1	2	0	0	37	5	9	6	4	7	8	7	0	46
駿東田方圏域	491	340	170	59	21	36	21	7	1,145	590	337	191	109	229	358	224	30	2,068
富士宮市	94	53	18	11	5	1	4	0	186	115	41	21	15	47	79	17	5	340
富士市	186	134	43	16	4	12	3	0	398	259	89	47	27	70	131	34	8	665
芝川町	6	5	1	2	0	0	1	0	15	8	8	1	1	9	3	2	33	
富士圏域	286	192	62	29	9	13	8	0	599	382	138	69	43	118	219	54	15	1,038
静岡市	623	533	217	89	41	38	35	4	1,580	890	420	243	198	292	519	263	33	2,858
静岡圏域	623	533	217	89	41	38	35	4	1,580	890	420	243	198	292	519	263	33	2,858
島田市	75	63	22	4	1	8	6	0	179	99	33	29	18	22	78	21	1	301
焼津市	98	88	26	7	3	6	8	1	237	143	59	29	14	39	100	56	6	446
藤枝市	112	91	39	6	5	11	7	1	272	140	72	25	28	53	87	59	4	468
牧之原市	16	26	16	4	1	3	0	0	66	21	29	8	10	8	16	16	1	109
吉田町	10	21	8	3	0	1	1	0	44	31	9	2	2	12	20	8	0	84
川根本町	19	13	7	2	1	0	2	0	44	21	10	3	2	5	17	13	0	71
志太榛原圏域	330	302	118	26	11	29	24	2	842	455	212	96	74	139	318	173	12	1,479
磐田市	141	110	48	14	7	11	6	0	337	218	81	54	33	69	116	55	10	636
掛川市	81	83	34	12	7	7	3	1	228	132	63	37	17	40	79	49	9	426
袋井市	65	56	19	4	2	5	3	0	154	97	36	16	7	28	63	23	5	275
御前崎市	27	30	9	2	0	3	4	0	75	41	21	8	3	14	28	14	1	130
菊川市	37	23	10	4	0	8	3	3	88	50	11	12	7	15	24	12	1	132
森町	23	19	8	2	1	0	0	0	53	31	11	10	2	14	17	14	3	102
中東遠圏域	374	321	128	38	17	34	19	4	935	569	223	137	69	180	327	167	29	1,701
浜松市	923	699	207	78	41	48	43	5	2,044	1,178	669	257	208	305	548	301	58	3,524
湖西市	41	30	7	0	3	1	5	0	87	57	19	11	7	15	29	19	2	159
新居町	19	13	2	2	1	1	0	0	38	31	10	3	12	9	14	5	1	85
西部圏域	983	742	216	80	45	50	48	5	2,169	1,266	698	271	227	329	591	325	61	3,768
県計	3,319	2,614	1,014	368	160	224	165	22	7,886	4,530	2,230	1,125	814	1,410	2,534	1,288	198	14,129

市町名	男女計									
	計	65～69歳	70～74歳	75～79歳	80～84歳	85～89歳	90～94歳	95～99歳	100歳以上	合計
下田市	2,238	1,873	1,599	1,182	675	267	65	3	7,902	5,749
東伊豆町	1,395	1,081	894	600	283	130	31	7	4,421	3,218
河津町	688	559	537	465	235	101	36	1	2,622	1,864
南伊豆町	829	660	694	638	353	141	36	5	3,356	2,385
松崎町	642	559	597	481	258	89	33	6	2,665	1,853
西伊豆町	924	924	824	638	355	145	43	1	3,854	2,684
賀茂圏域	6,716	5,656	5,145	4,004	2,159	873	244	23	24,820	17,753
熱海市	4,094	3,494	2,893	2,066	1,040	382	86	17	14,072	10,590
伊東市	6,938	5,433	4,229	2,950	1,587	676	192	26	22,031	16,197
熱海伊東圏域	11,032	8,927	7,122	5,016	2,627	1,058	278	43	36,103	26,787
沼津市	14,663	11,815	9,501	6,674	3,390	1,409	353	35	47,840	34,237
三島市	7,742	6,066	4,600	3,195	1,594	632	189	21	24,039	17,458
御殿場市	4,893	4,126	3,374	2,195	1,105	481	125	14	16,313	11,346
裾野市	3,222	2,397	1,852	1,240	635	257	69	4	9,676	6,329
伊豆市	2,725	2,417	2,143	1,695	1,003	426	112	16	10,537	7,345
伊豆の国市	3,641	2,903	2,378	1,622	856	327	101	5	11,833	8,499
函南町	2,960	2,061	1,590	1,104	558	188	51	4	8,516	6,038
清水町	1,838	1,593	1,178	707	320	123	40	4	5,803	4,044
長泉町	2,447	1,803	1,408	871	411	162	42	3	7,147	5,030
小山町	1,092	1,024	1,001	688	352	122	39	3	4,321	3,025
駿東田方圏域	45,223	36,205	29,025	19,991	10,224	4,127	1,121	109	146,025	103,351
富士宮市	8,187	6,247	4,897	3,599	1,790	704	152	24	25,600	18,611
富士市	16,912	13,271	9,924	6,410	3,167	1,141	160	26	51,011	36,868
芝川町	655	547	516	432	234	105	27	2	2,518	1,756
富士圏域	25,754	20,065	15,337	10,441	5,191	1,950	339	52	79,129	57,235
静岡市	50,872	41,079	33,701	23,747	12,152	4,916	1,239	133	167,839	119,420
静岡圏域	50,872	41,079	33,701	23,747	12,152	4,916	1,239	133	167,839	119,420
島田市	6,601	5,792	5,215	4,111	2,122	940	245	18	25,044	16,904
焼津市	9,801	7,911	6,290	4,462	2,367	988	247	32	32,098	22,293
藤枝市	9,790	7,791	6,457	4,704	2,483	993	260	24	32,502	22,128
牧之原市	2,764	2,623	2,620	2,091	1,134	435	132	14	11,813	7,987
吉田町	1,624	1,356	1,125	940	465	174	34	2	5,720	3,909
川根本町	655	803	838	657	347	151	36	4	3,491	2,295
志太榛原圏域	31,235	26,276	22,545	16,965	8,918	3,681	954	94	110,668	75,516
磐田市	10,328	8,176	7,034	5,035	2,564	989	251	27	34,404	23,832
掛川市	6,241	5,651	5,106	4,255	2,176	870	246	19	24,564	16,480
袋井市	4,381	3,594	3,072	2,441	1,218	539	156	16	15,417	10,489
御前崎市	1,891	1,678	1,578	1,298	696	317	89	9	7,556	5,042
菊川市	2,562	2,264	2,033	1,739	915	399	119	8	10,039	6,355
森町	1,184	1,144	1,207	1,060	550	215	70	9	5,439	3,580
中東遠圏域	26,587	22,507	20,030	15,828	8,119	3,329	931	88	97,419	65,778
浜松市	47,156	40,416	33,359	24,770	13,553	5,657	1,649	224	166,784	114,589
湖西市	2,484	1,948	1,722	1,220	636	289	77	15	8,391	5,676
新居町	1,161	928	762	596	295	154	41	4	3,941	2,728
西部圏域	50,801	43,292	35,843	26,586	14,484	6,100	1,767	243	179,116	122,993
県計	248,220	204,007	168,748	122,578	63,874	26,034	6,873	785	841,119	588,833

市町名	男									女								
	計	65～69歳	70～74歳	75～79歳	80～84歳	85～89歳	90～94歳	95～99歳	100歳以上	合計	65～69歳	70～74歳	75～79歳	80～84歳	85～89歳	90～94歳	95～99歳	100歳以上
下田市	1,015	871	682	450	203	83	13	0	3,317	1,223	1,002	917	732	472	184	52	3	4,585
東伊豆町	650	512	397	232	78	38	6	1	1,914	745	569	497	368	205	92	25	6	2,507
河津町	333	270	243	189	66	37	7	0	1,145	355	289	294	276	169	64	29	1	1,477
南伊豆町	405	311	286	249	122	39	10	1	1,423	424	349	408	389	231	102	26	4	1,933
松崎町	316	251	242	202	88	29	3	2	1,133	326	308	355	279	170	60	30	4	1,532
西伊豆町	427	434	381	248	107	41	6	0	1,644	497	490	443	390	248	104	37	1	2,210
賀茂圏域	3,146	2,649	2,231	1,570	664	267	45	4	10,576	3,570	3,007	2,914	2,434	1,495	606	199	19	14,244
熱海市	1,779	1,495	1,080	753	302	81	19	2	5,511	2,315	1,999	1,813	1,313	738	301	67	15	8,561
伊東市	3,224	2,461	1,782	1,101	457	172	52	1	9,250	3,714	2,972	2,447	1,849	1,130	504	140	25	12,781
熱海伊東圏域	5,003	3,956	2,862	1,854	759	253	71	3	14,761	6,029	4,971	4,260	3,162	1,868	805	207	40	21,342
沼津市	7,130	5,440	4,063	2,575	1,041	373	58	6	20,686	7,533	6,375	5,438	4,099	2,349	1,036	295	29	27,154
三島市	3,775	2,831	2,021	1,296	492	170	39	6	10,630	3,967	3,235	2,579	1,899	1,102	462	150	15	13,409
御殿場市	2,365	1,893	1,590	888	342	125	17	2	7,222	2,528	2,233	1,784	1,307	763	356	108	12	9,091
裾野市	1,600	1,190	819	521	170	69	9	1	4,379	1,622	1,207	1,033	719	465	188	60	3	5,297
伊豆市	1,280	1,105	907	658	324	110	23	4	4,411	1,445	1,312	1,236	1,037	679	316	89	12	6,126
伊豆の国市	1,771	1,344	1,011	639	259	82	27	0	5,133	1,870	1,559	1,367	983	597	245	74	5	6,700
函南町	1,463	1,030	698	416	175	48	13	1	3,844	1,497	1,031	892	688	383	140	38	3	4,672
清水町	852	769	540	255	103	34	8	0	2,561	986	824	638	452	217	89	32	4	3,242
長泉町	1,209	855	645	377	134	53	8	0	3,281	1,238	948	763	494	277	109	34	3	3,866
小山町	526	458	435	271	118	31	8	1	1,848	566	566	566	417	234	91	31	2	2,473
駿東田方圏域	21,971	16,915	12,729	7,896	3,158	1,095	210	21	63,995	23,252	19,290	16,296	12,095	7,066	3,032	911	88	82,030
富士宮市	4,039	2,900	2,050	1,416	542	154	24	2	11,127	4,148	3,347	2,847	2,183	1,248	550	128	22	14,473
富士市	8,168	6,230	4,255	2,510	1,005	293	36	0	22,497	8,744	7,041	5,669	3,900	2,162	848	124	26	28,514
芝川町	331	239	218	145	85	15	10	0	1,043	324	308	298	287	149	90	17	2	1,475
富士圏域	12,538	9,369	6,523	4,071	1,632	462	70	2	34,667	13,216	10,696	8,814	6,370	3,559	1,488	269	50	44,462
静岡市	24,542	19,061	14,620	9,502	3,570	1,301	260	24	72,880	26,330	22,018	19,081	14,245	8,582	3,615	979	109	94,959
静岡圏域	24,542	19,061	14,620	9,502	3,570	1,301	260	24	72,880	26,330	22,018	19,081	14,245	8,582	3,615	979	109	94,959
島田市	3,232	2,737	2,401	1,696	637	229	63	5	11,000	3,369	3,055	2,814	2,415	1,485	711	182	13	14,044
焼津市	4,835	3,798	2,775	1,782	668	251	50	3	14,162	4,966	4,113	3,515	2,680	1,699	737	197	29	17,936
藤枝市	4,887	3,800	3,000	1,969	762	265	49	3	14,735	4,903	3,991	3,457	2,735	1,721	728	211	21	17,767
牧之原市	1,330	1,157	1,162	826	347	123	25	2	4,972	1,434	1,466	1,458	1,265	787	312	107	12	6,841
吉田町	773	658	500	369	131	41	4	0	2,476	851	698	625	571	334	133	30	2	3,244
川根本町	299	366	377	286	121	42	7	2	1,500	356	437	461	371	226	109	29	2	1,991
志太榛原圏域	15,356	12,516	10,215	6,928	2,666	951	198	15	48,845	15,879	13,760	12,330	10,037	6,252	2,730	756	79	61,823
磐田市	5,176	3,905	3,082	2,104	786	297	55	2	15,407	5,152	4,271	3,952	2,931	1,778	692	196	25	18,997
掛川市	3,036	2,636	2,293	1,730	669	261	47	2	10,674	3,205	3,015	2,813	2,525	1,507	609	199	17	13,890
袋井市	2,182	1,711	1,359	1,031	371	145	30	3	6,832	2,199	1,883	1,713	1,410	847	394	126	13	8,585
御前崎市	942	795	712	520	236	91	18	1	3,315	949	883	866	778	460	226	71	8	4,241
菊川市	1,255	1,114	887	733	299	139	26	3	4,456	1,307	1,150	1,146	1,006	616	260	93	5	5,583
森町	562	499	529	454	186	53	12	0	2,295	622	645	678	606	364	162	58	9	3,144
中東遠圏域	13,153	10,660	8,862	6,572	2,547	986	188	11	42,979	13,434	11,847	11,168	9,256	5,572	2,343	743	77	54,440
浜松市	22,913	18,835	14,680	10,225	4,431	1,492	318	31	72,925	24,243	21,581	18,679	14,545	9,122	4,165	1,331	193	93,859
湖西市	1,260	913	767	512	192	80	16	0	3,740	1,224	1,035	955	708	444	209	61	15	4,651
新居町	572	459	344	221	77	37	5	1	1,716	589	469	418	375	218	117	36	3	2,225
西部圏域	24,745	20,207	15,791	10,958	4,700	1,609	339	32	78,381	26,056	23,085	20,052	15,628	9,784	4,491	1,428	211	100,735
県計	120,454	95,333	73,833	49,351	19,696	6,924	1,381	112	367,084	127,766	108,674	94,915	73,227	44,178	19,110	5,492	673	474,035



静岡県厚生部長寿政策室
〒420-8601 静岡県静岡市葵区追手町9番6号
TEL 054-221-3250 FAX 054-221-2142
E-Mail chouju@pref.shizuoka.lg.jp