

静岡県の 新型コロナウイルス感染症者 発生・入院等の状況 (2022年6月10日時点)



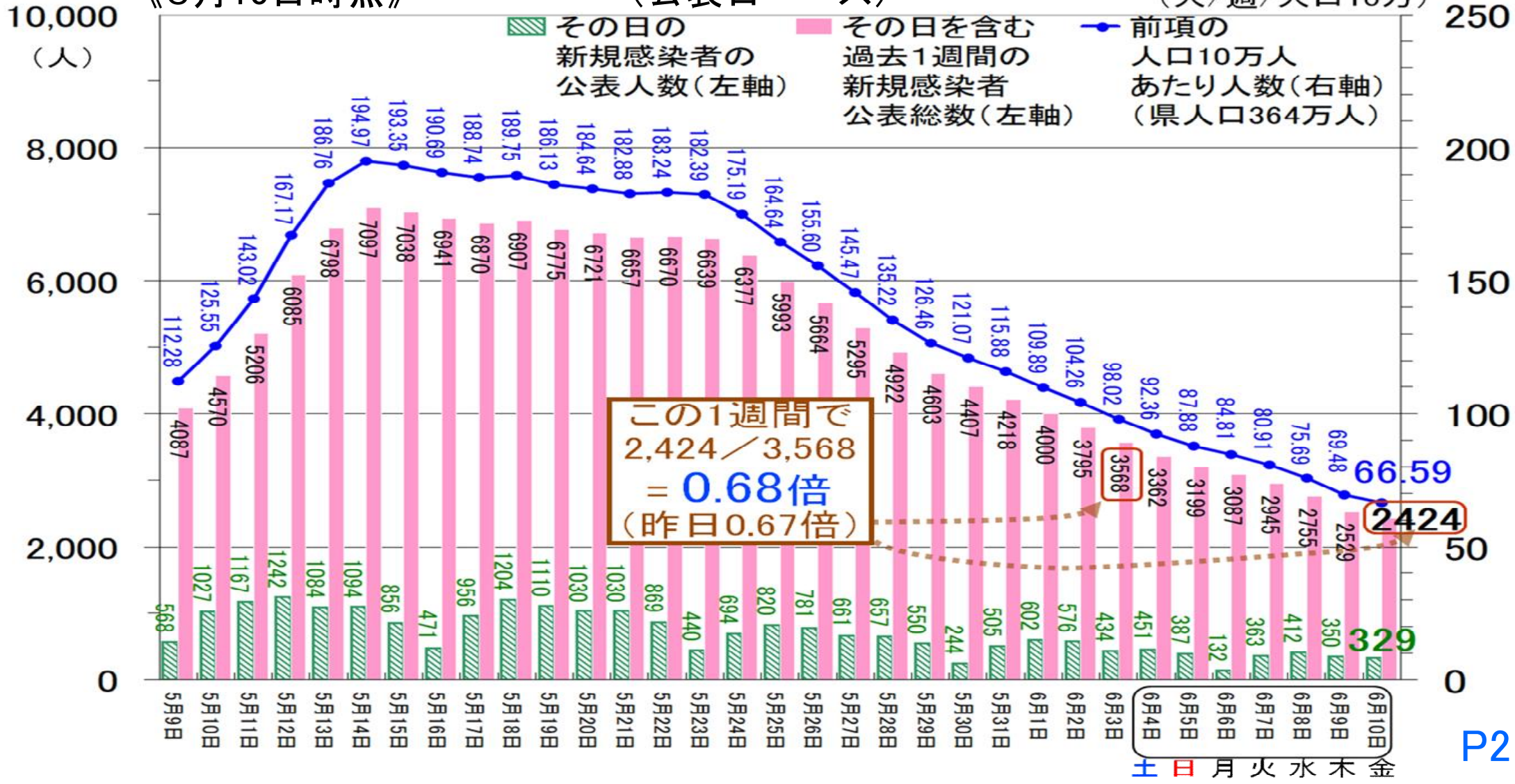
静岡県健康福祉部 新型コロナ対策 企画課 & 推進課

静岡県の直近1か月の新型コロナ新規感染者数の状況

《6月10日時点》

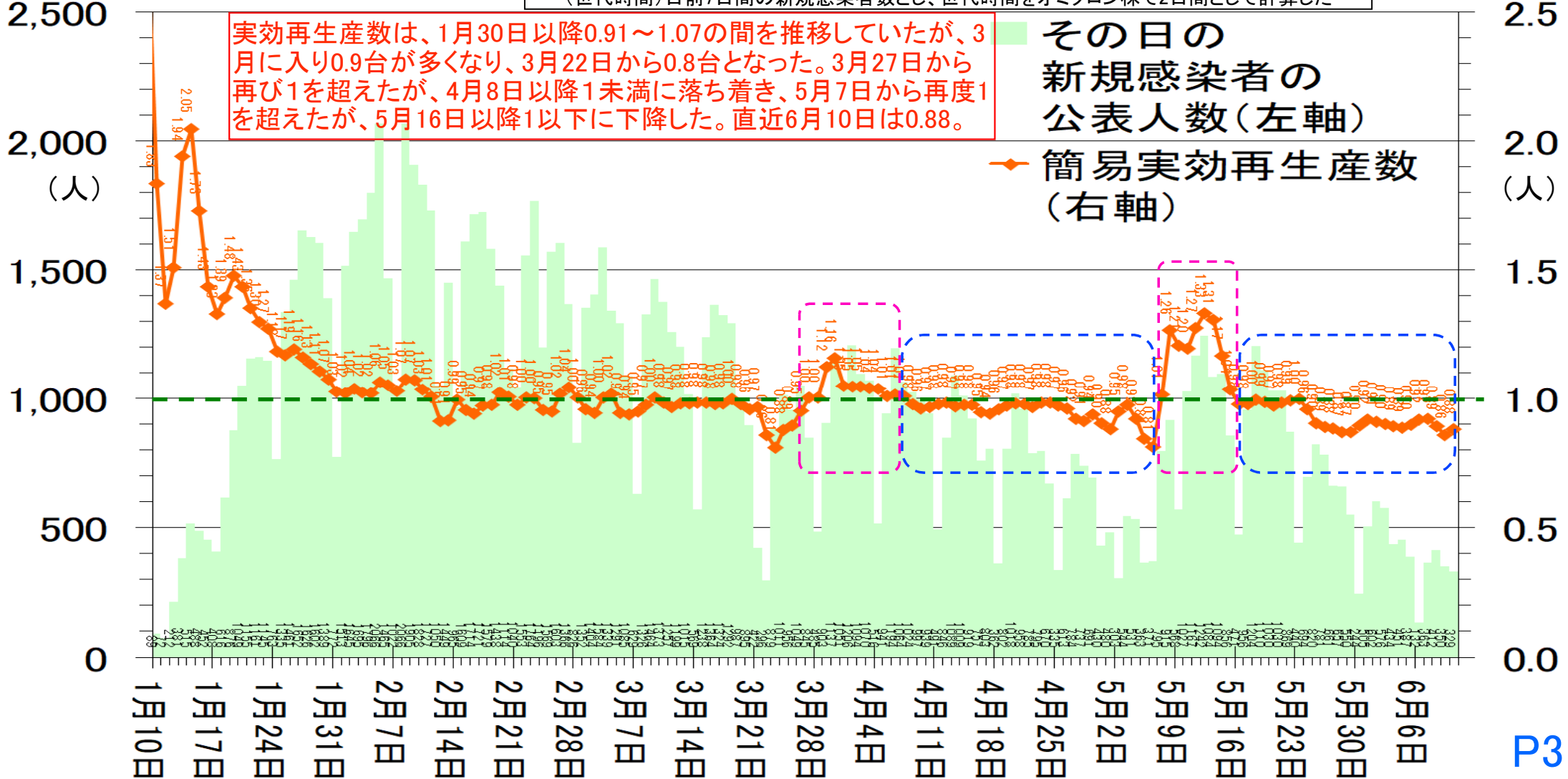
(公表日ベース)

(人/週/人口10万)

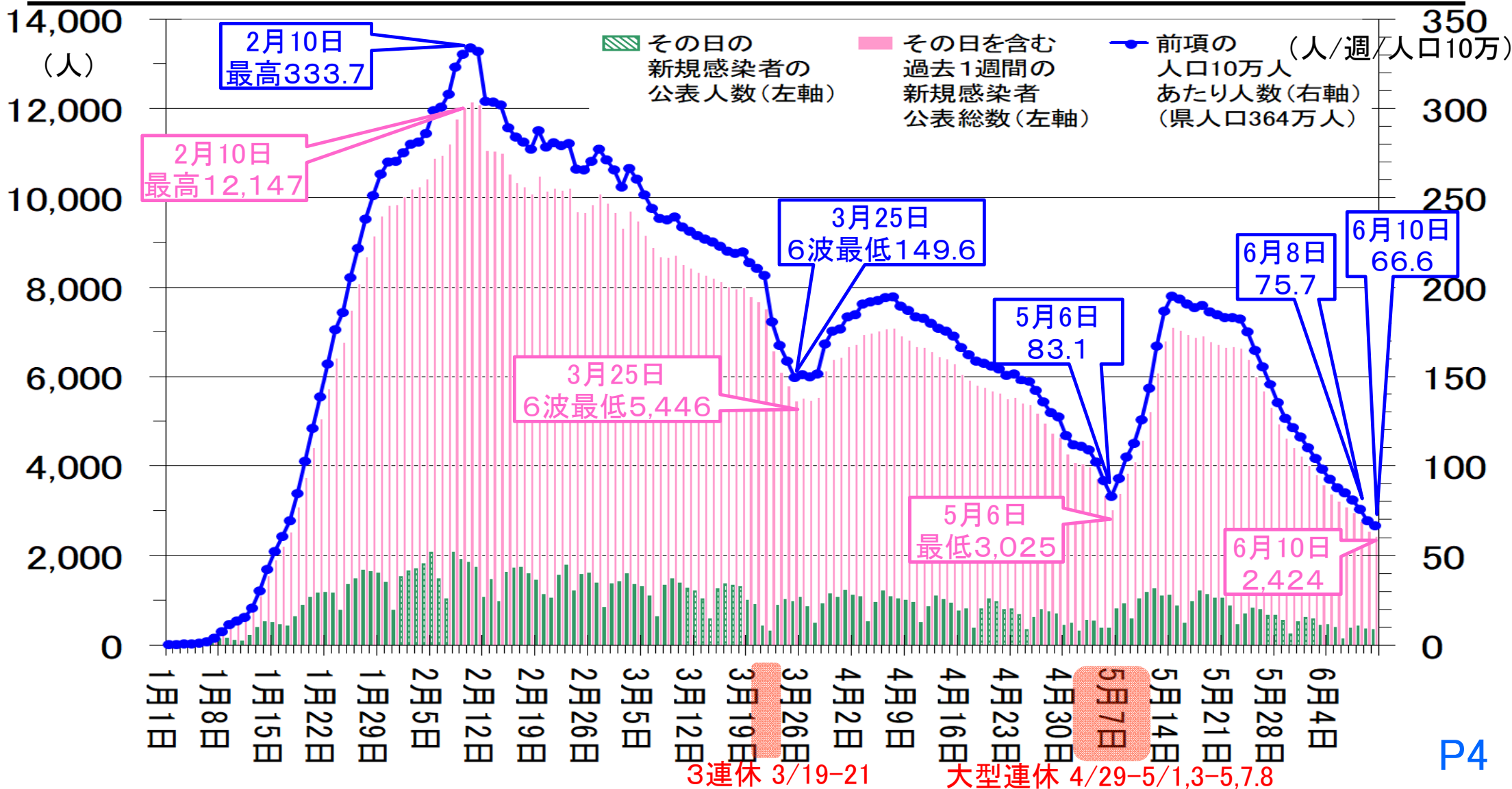


静岡県の新型コロナ新規感染者数と簡易実効再生産数(1/10~6/10)

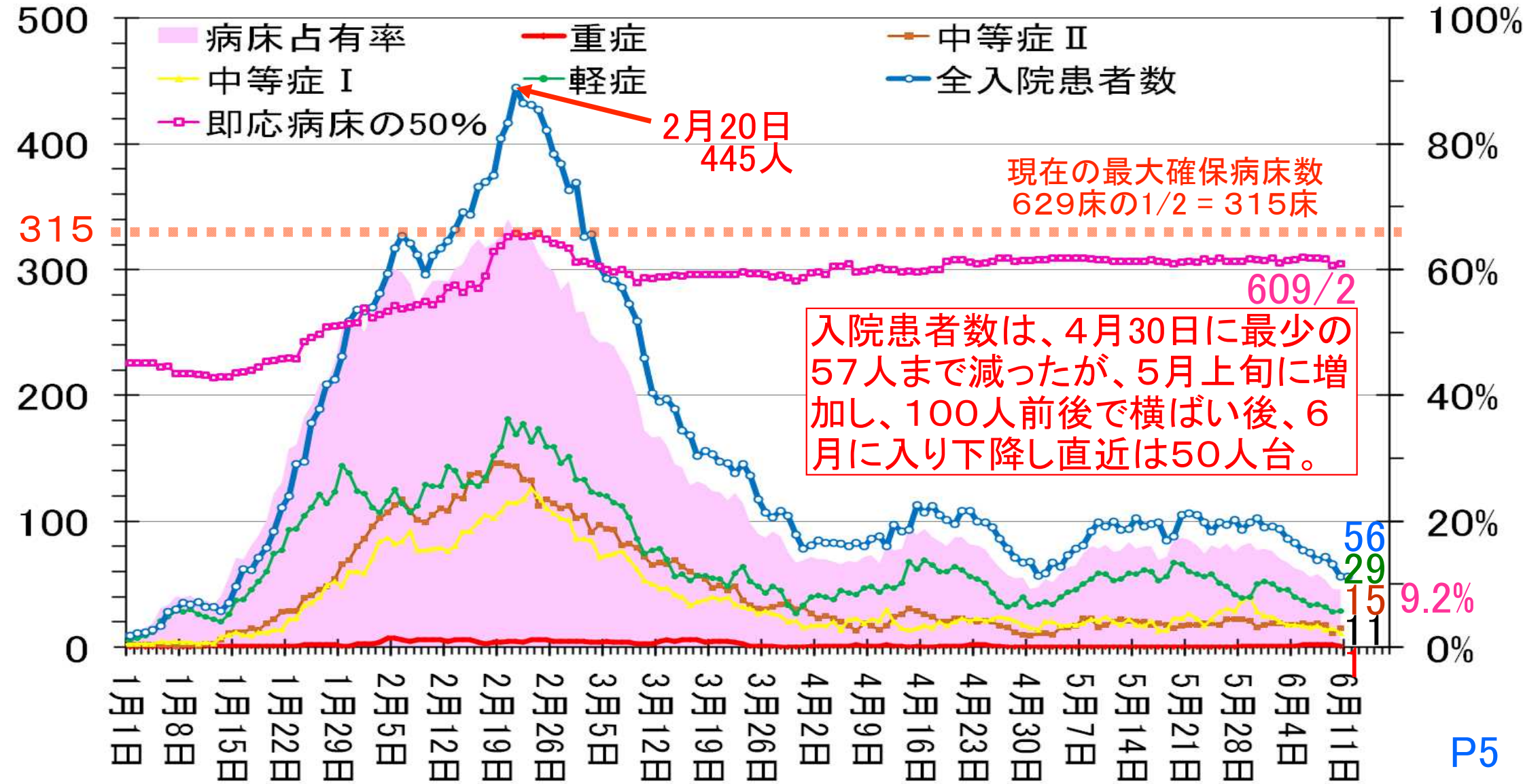
国立感染症研究所の報告に基づき、簡易実効再生産数を直近7日間の新規感染者数/
(世代時間)日前7日間の新規感染者数とし、世代時間をオミクロン株で2日間として計算した



静岡県の第6波以降 これまでの全体像(1/1~6/10)



静岡県 コロナ受入病院 入院患者重症度別推移(1/1~6/9)



静岡県 評価レベル分類 2⇒1 引下げ基準(オミクロン暫定)

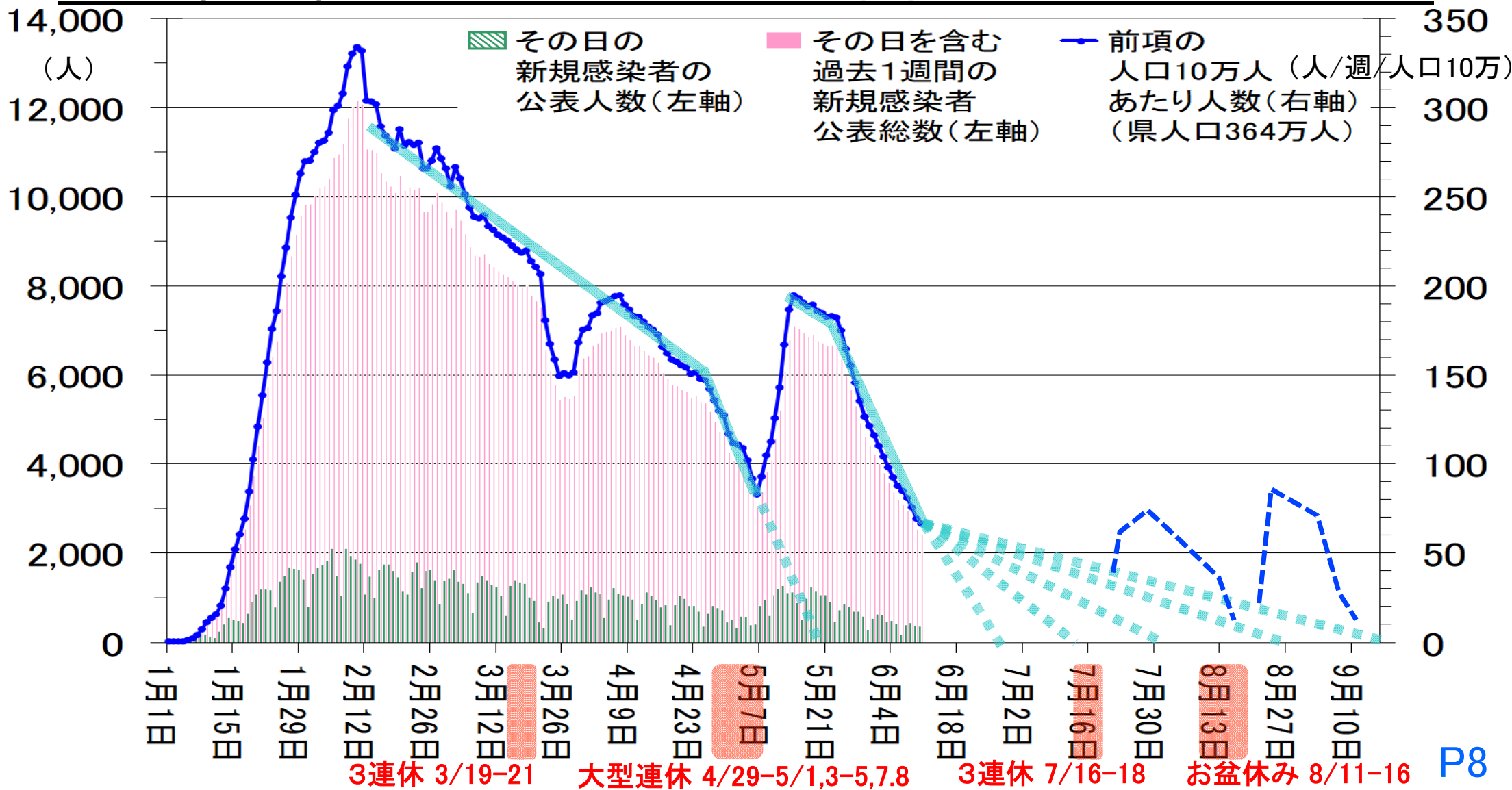
- ① 1週間の新規感染者数が、2週以上連続で減少
 - ② 1週間の人口10万人あたりの新規感染者数が、100人未満
 - ③ 入院患者数が、100人未満で増加傾向がない
 - ④ 病床占有率が、20%未満で上昇傾向がない
- ①かつ②～④のいずれか(できれば複数)を満たす

静岡県 評価レベル分類 2⇒1 引下げ基準(オミクロン暫定)

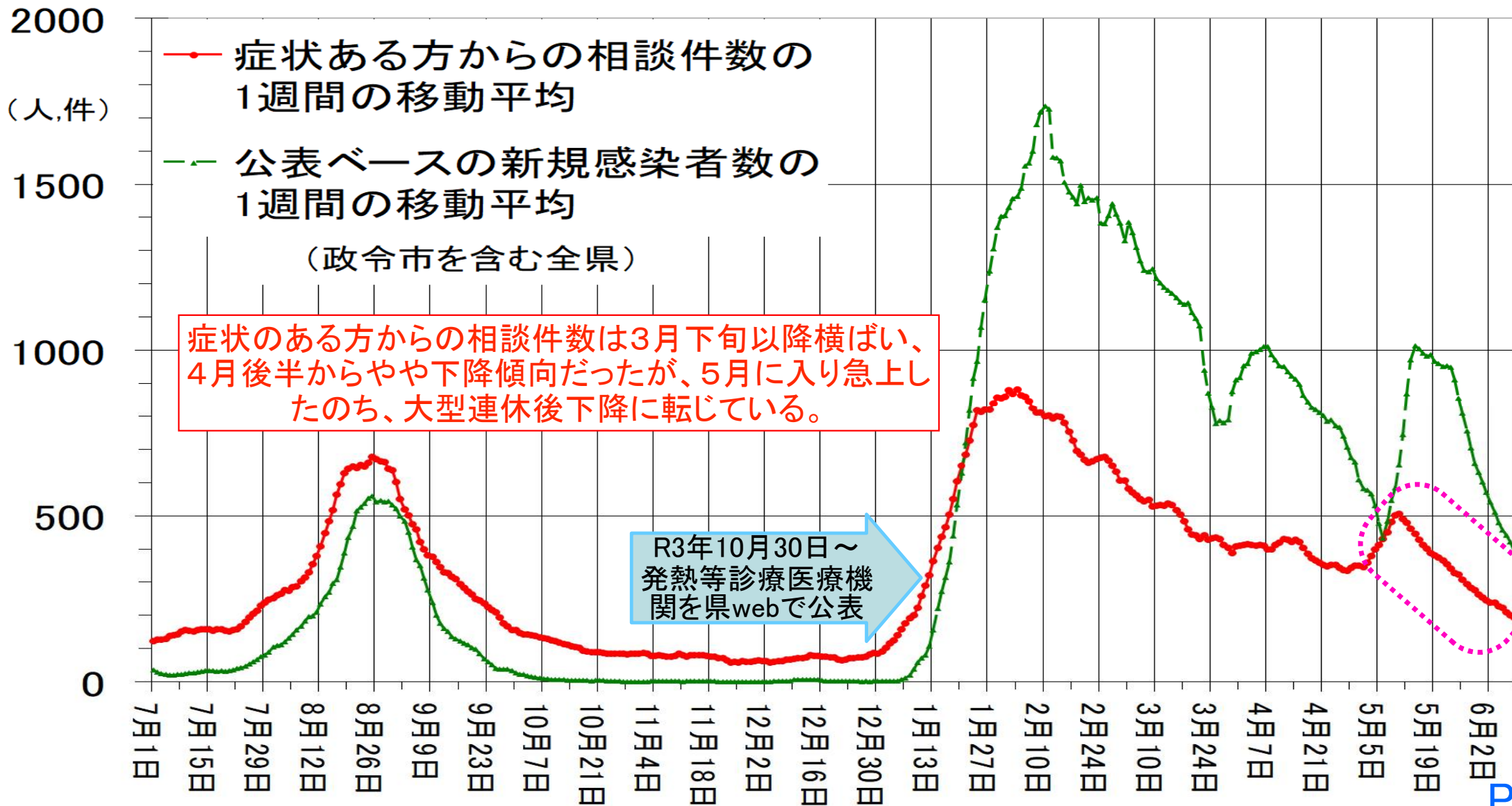
- ① 1週間の新規感染者数が、2週以上連続で減少・・・3週連続減少
 - ② 1週間の人口10万人あたりの新規感染者数が、100人未満・・・75.7人(6月2～8日の一週間平均89.1人)
 - ③ 入院患者数が、100人未満で増加傾向がない・・・66人(週平均75人)
 - ④ 病床占有率が、20%未満で上昇傾向がない・・・10.7%(週平均12.2%)
- ①かつ②～④のいずれか(できれば複数)を満たす

※ 6月8日(水)時点で①～④のすべてを満たした
⇒県専門家会議に「レベル1引下げ」を諮問

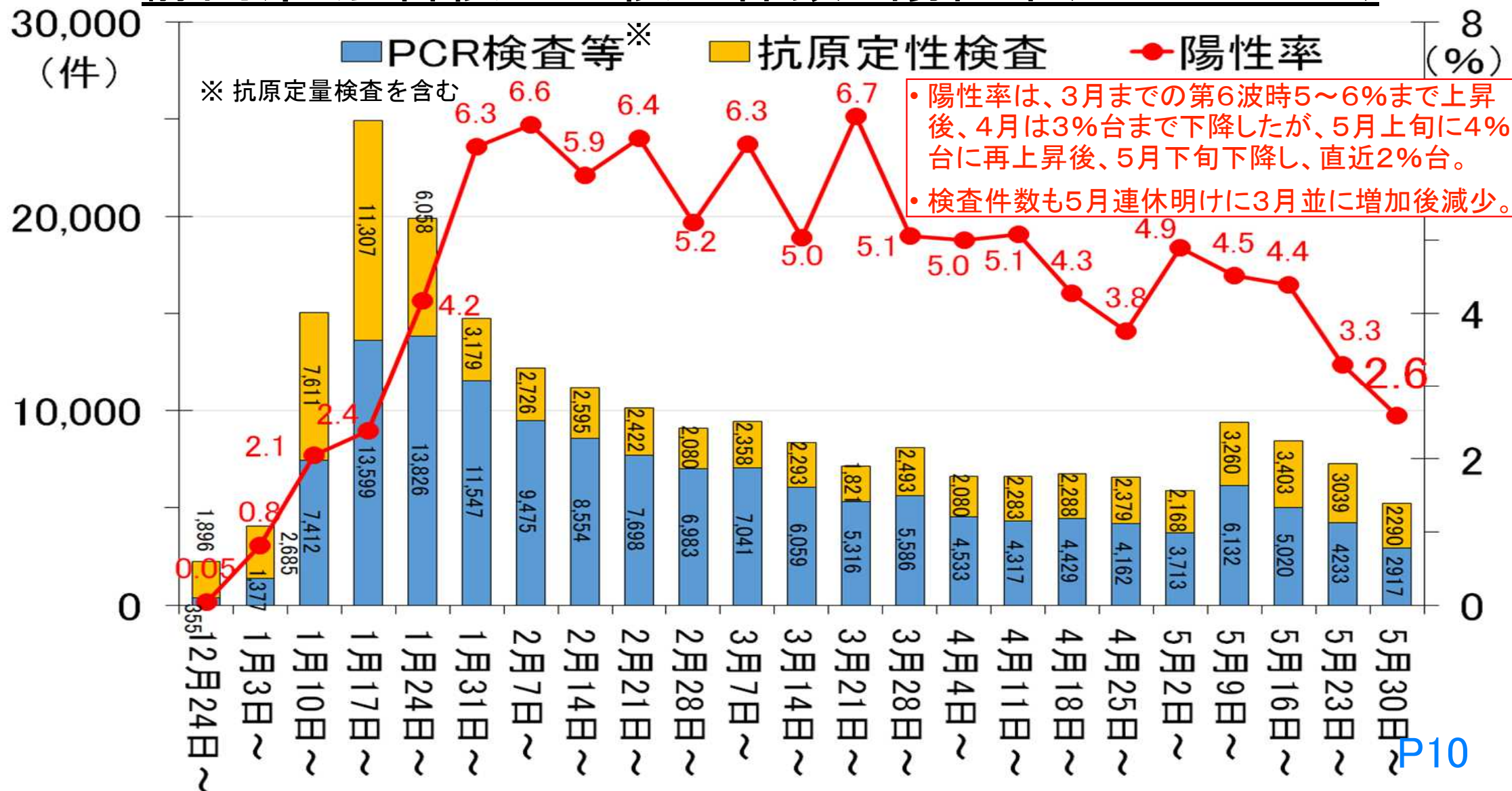
静岡県第6波以降と今後の感染者発生予想(イメージ)



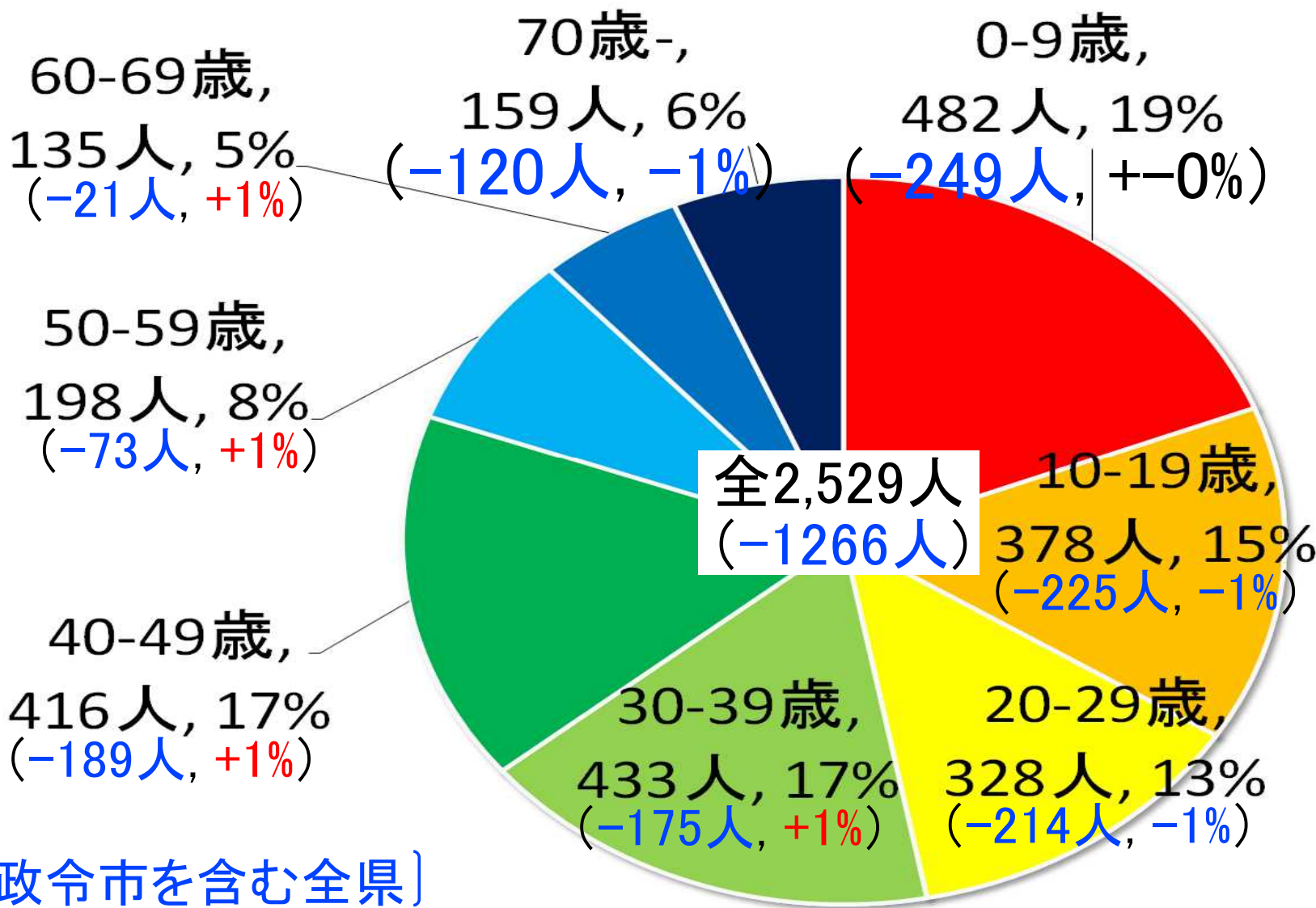
静岡県 発熱等受診相談センターの有症状者相談件数と感染者数(7/1~6/8)



静岡県 無料検査の検査件数と陽性率(12/24~6/5)



静岡県直近の年齢別感染者数・割合(6/3~9)



10歳未満が19%で最多だが、前週より249人減少。10歳代、20歳代も200人台減少。

70歳以上は、前週より1ポイント減少し、人数も120人減少。

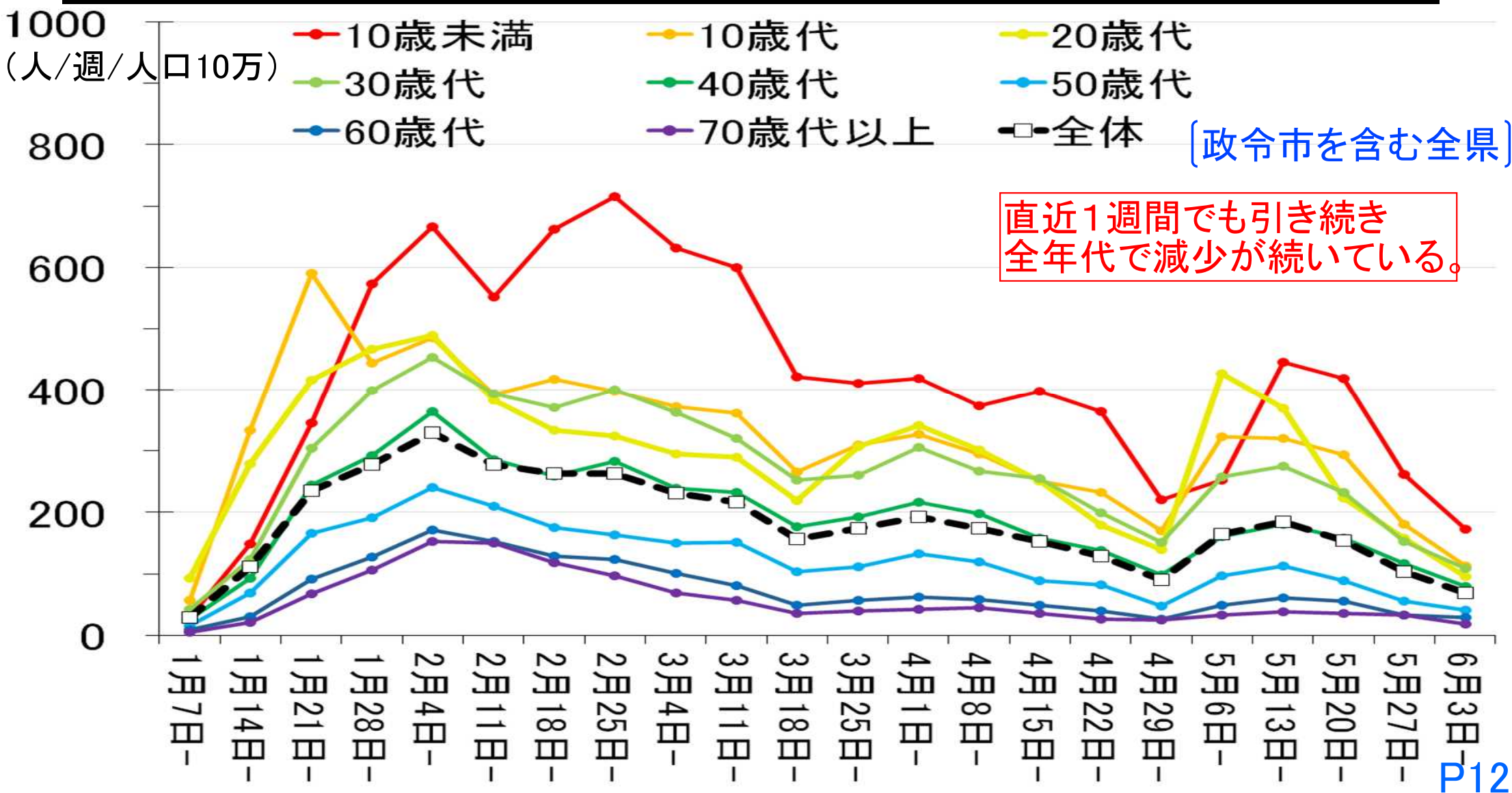
20歳代以下で全体の約50%、40歳代以下で約80%を占める状況は変わらない。60歳以上は11%

(+-〇〇人, +-□%)

は前週との増減 P11

[政令市を含む全県]

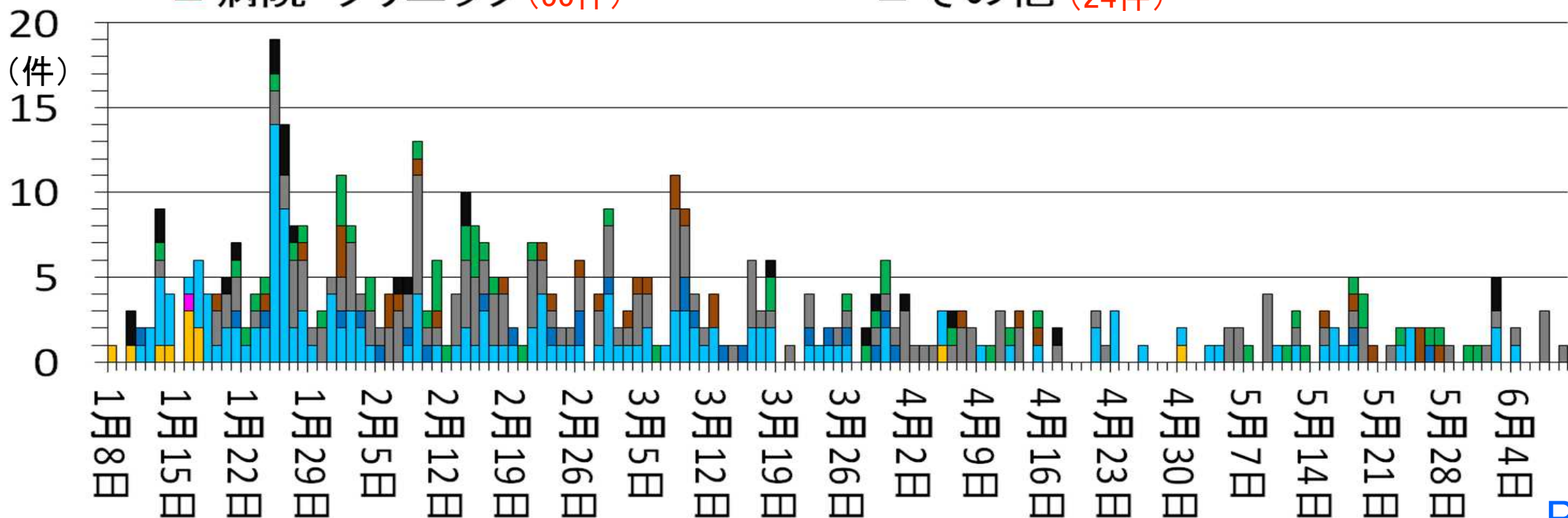
静岡県 年代別人口10万人あたり週感染者数(1/7~6/9)



静岡県 感染者集団（クラスター）の種類と件数(1/8～6/9)

全467件中、学校・保育施設と高齢者施設がともに158件(34%)で最多次いで、病院・クリニックは55件(12%)

- 住宅等での知人との会食 (11件)
- 学校・保育施設 (158件)
- 高齢者施設 (158件)
- 病院・クリニック (55件)
- 接待を伴う飲食店 (1件)
- 事業所・工場 (27件)
- 高齢者以外の福祉施設 (33件)
- その他 (24件)

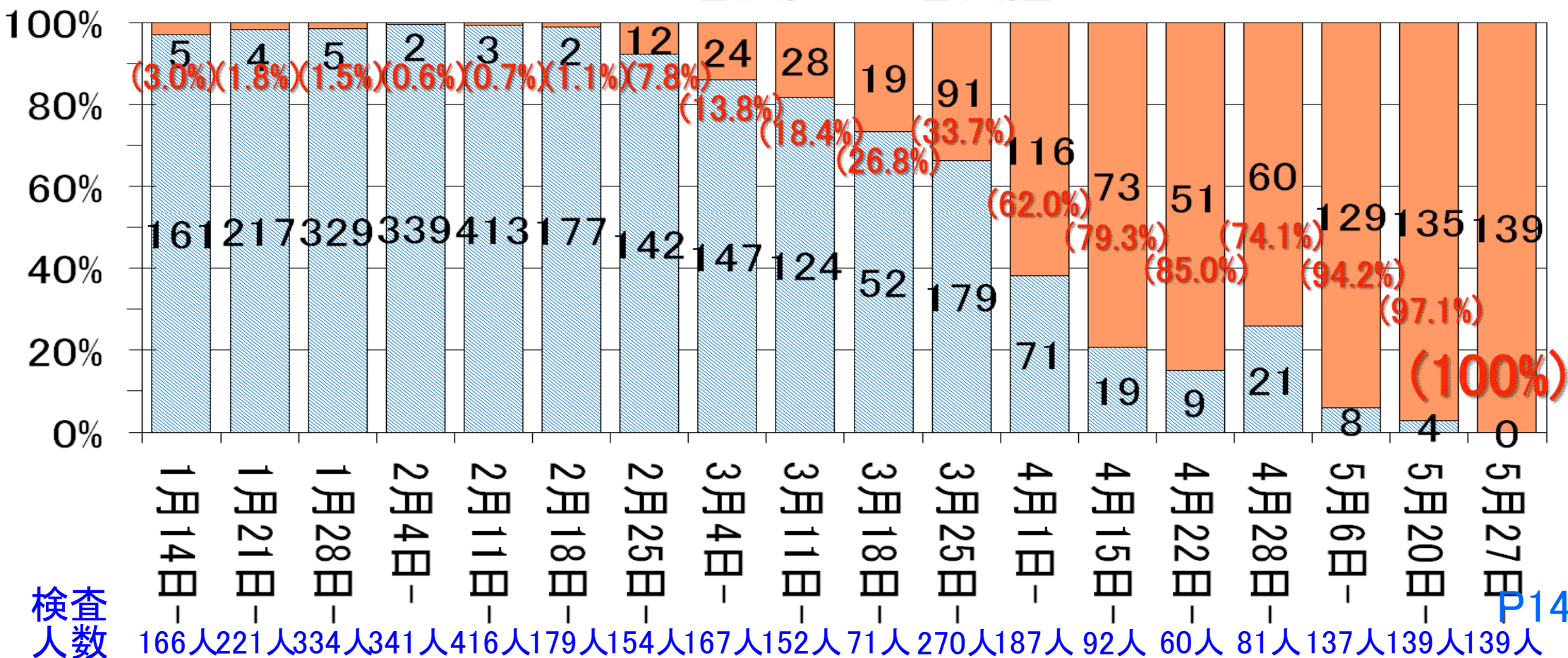


オミクロン株BA.1とBA.2の割合の推移 (1/14~6/9)

オミクロン株全体の中でBA.2が占める割合は、3~1%程度で推移していたが、2月下旬より増加し始めて、直近で100%。

〔政令市を含む全県〕

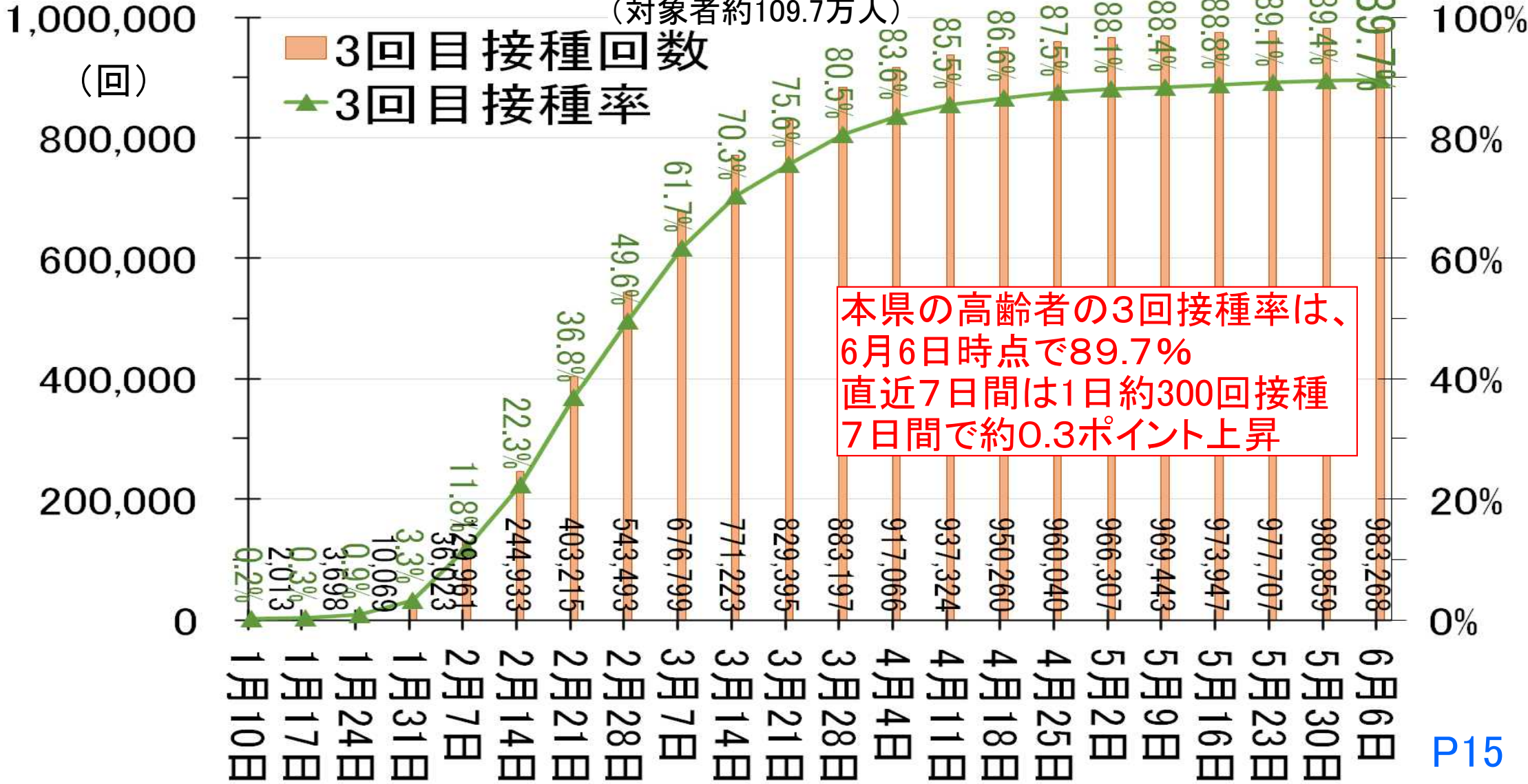
■ BA.1 ■ BA.2



検査人数

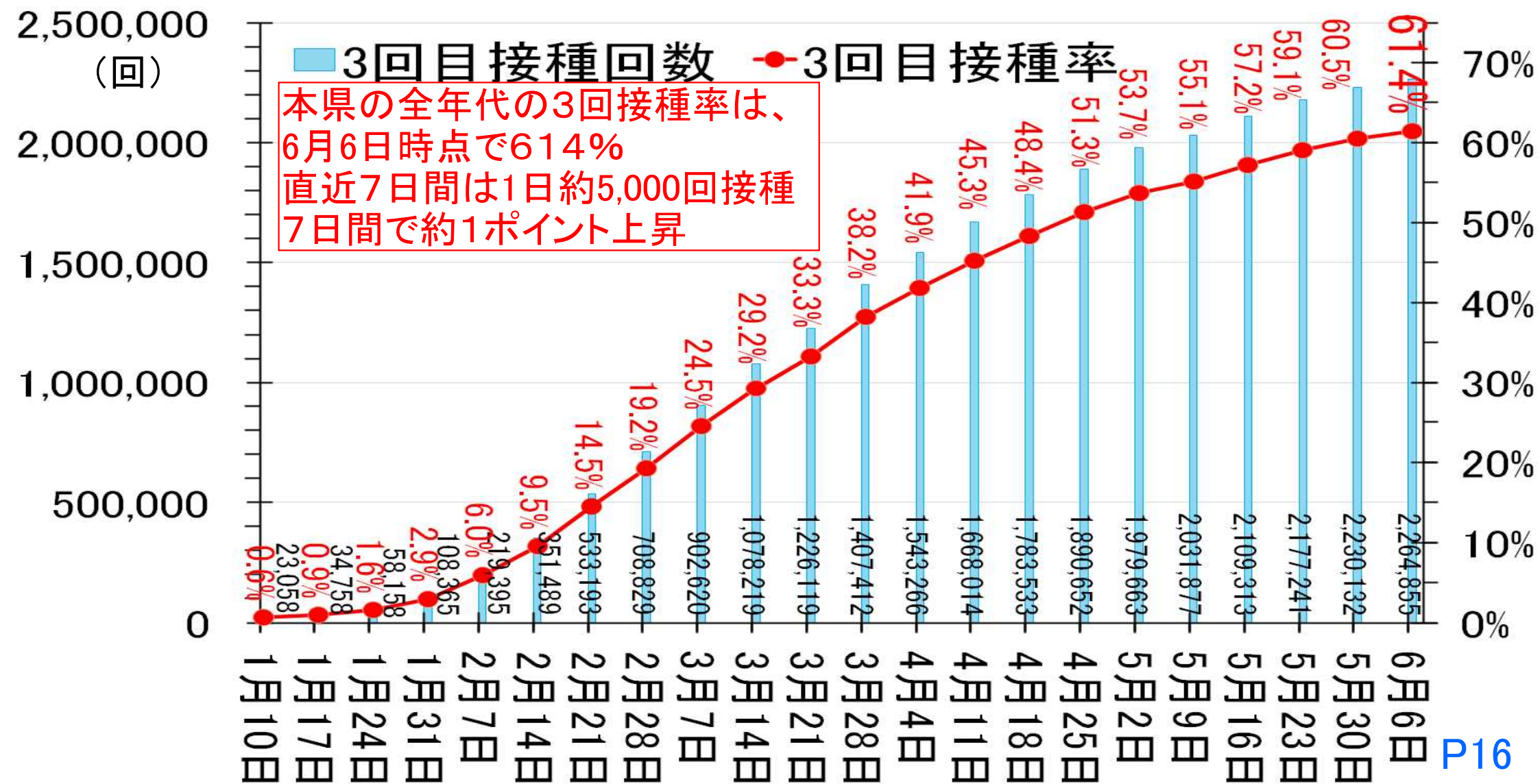
静岡県 コロナワクチン3回目接種状況 高齢者(1/10～6/6)

(対象者約109.7万人)

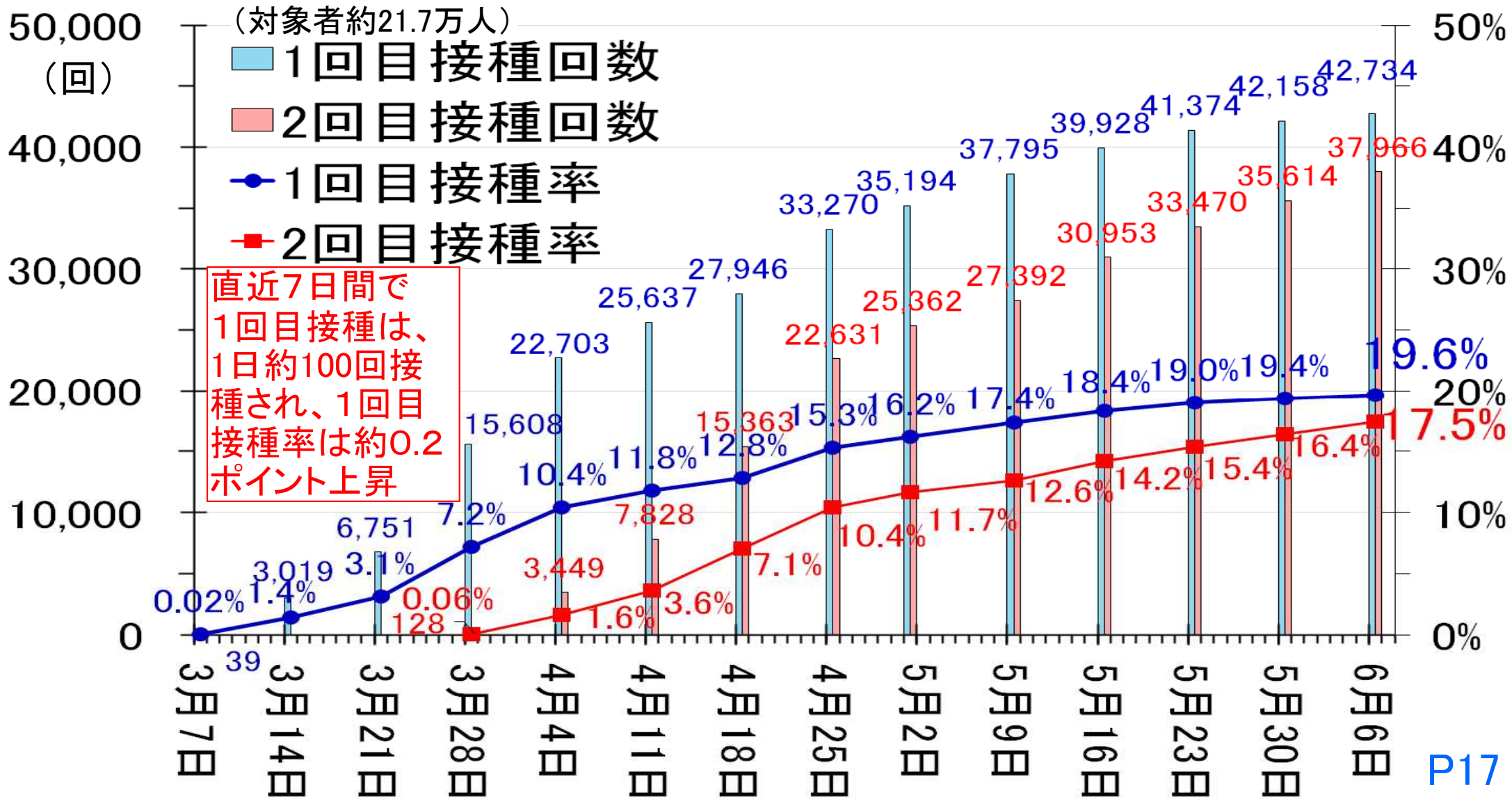


本県の高齢者の3回接種率は、
 6月6日時点で89.7%
 直近7日間は1日約300回接種
 7日間で約0.3ポイント上昇

静岡県 コロナワクチン3回目接種状況 全年代(1/10~6/6)

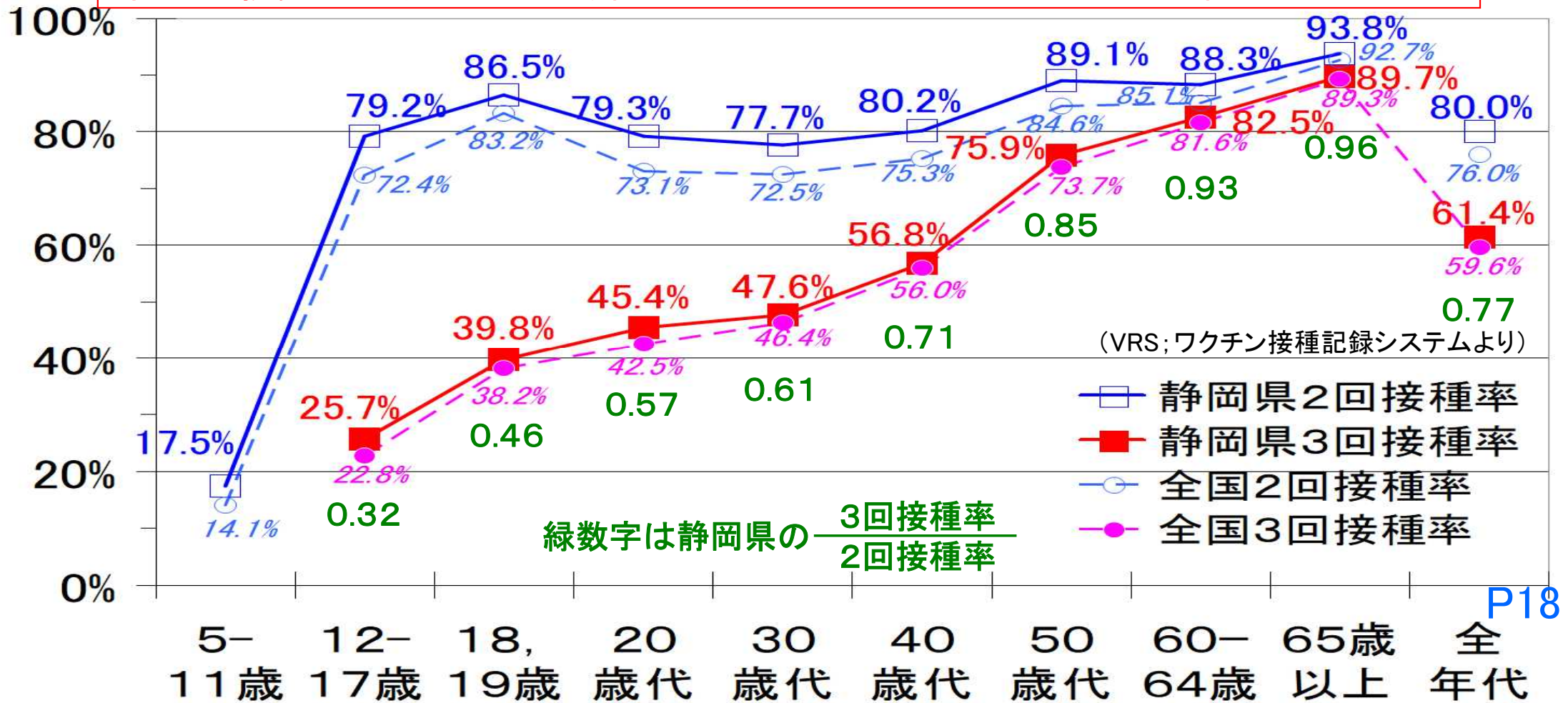


静岡県 コロナワクチン5～11歳接種状況 (3/7～6/6)



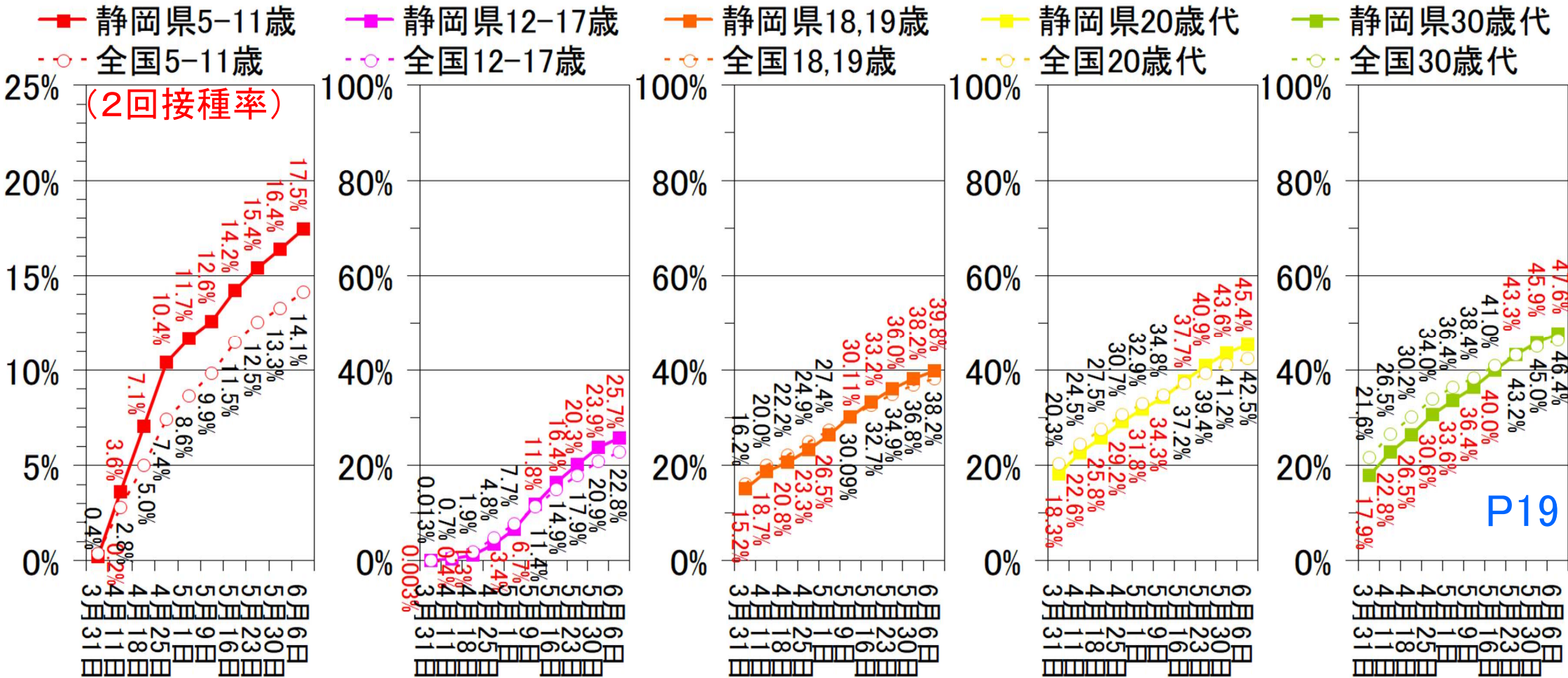
県と国 コロナワクチン年代別接種率（6/6時点）

- ・県の3回接種率は、50歳以上は75%以上、40歳代50%台、20, 30歳代は40%台となるが、12～19歳の若い年代は30%台以下と低い。
- ・県の3回接種率を全国と比べると、各年代ですべてで全国より0.4～2.9ポイント高い。



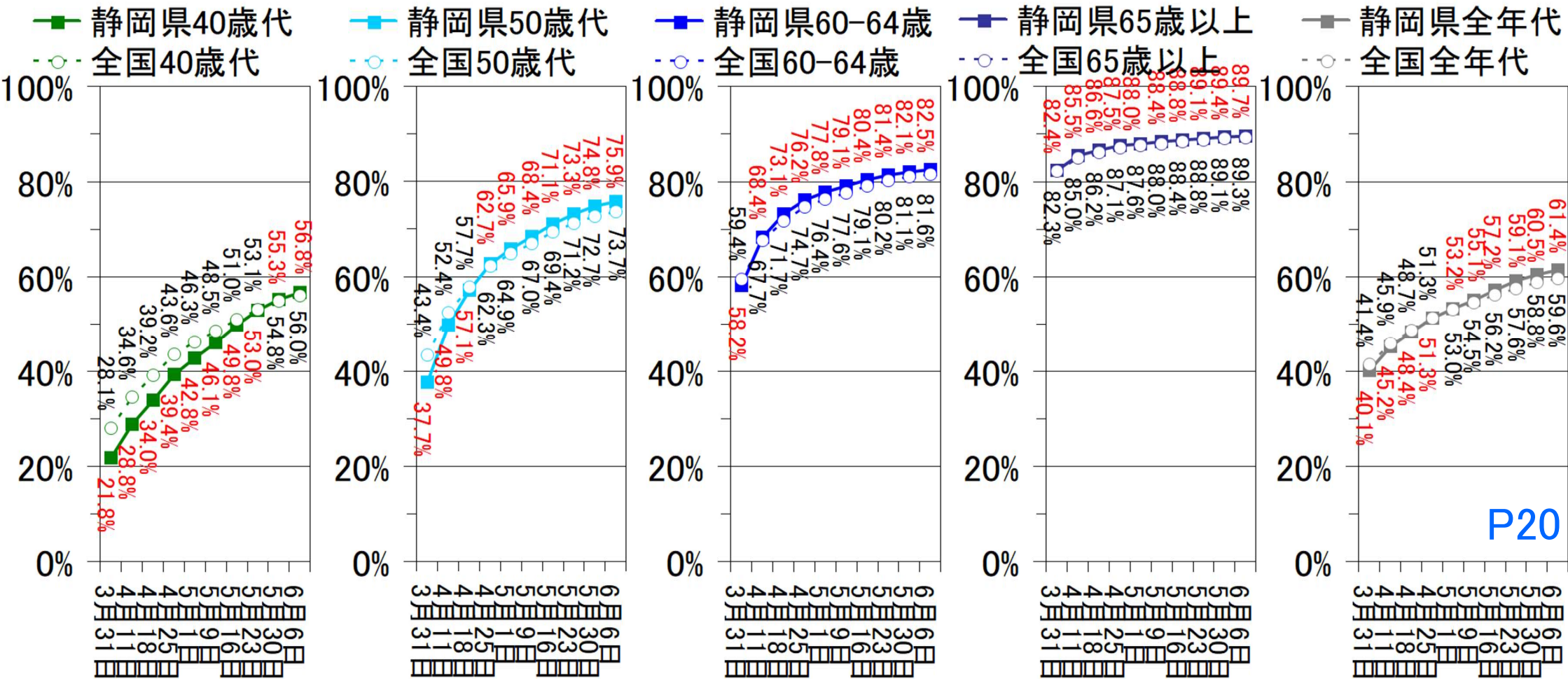
県と国 コロナワクチン年代別3回接種率 (3/31-6/6)

- ・県の5～11歳の2回接種率は、全国平均より約3ポイント高い。
- ・県の12歳～30歳代までの3回接種率は、全国より1.2～2.9ポイント高い。
- ・県の5歳～30歳代の接種率は、直近1週間で1.1～1.8ポイント増加している。



県と国 コロナワクチン年代別3回接種率 (3/31-6/6)

- ・県の40歳以上の3回接種率は全国より0.4~2.2ポイント高く、全年代では1.8ポイント高い。
- ・県の40歳代、50歳代の接種率は直近1週間で1.1~1.5ポイント増加しているが、60歳以上は0.3~0.4ポイントの増加にとどまり、全年代の増加も0.9ポイントと鈍化している。

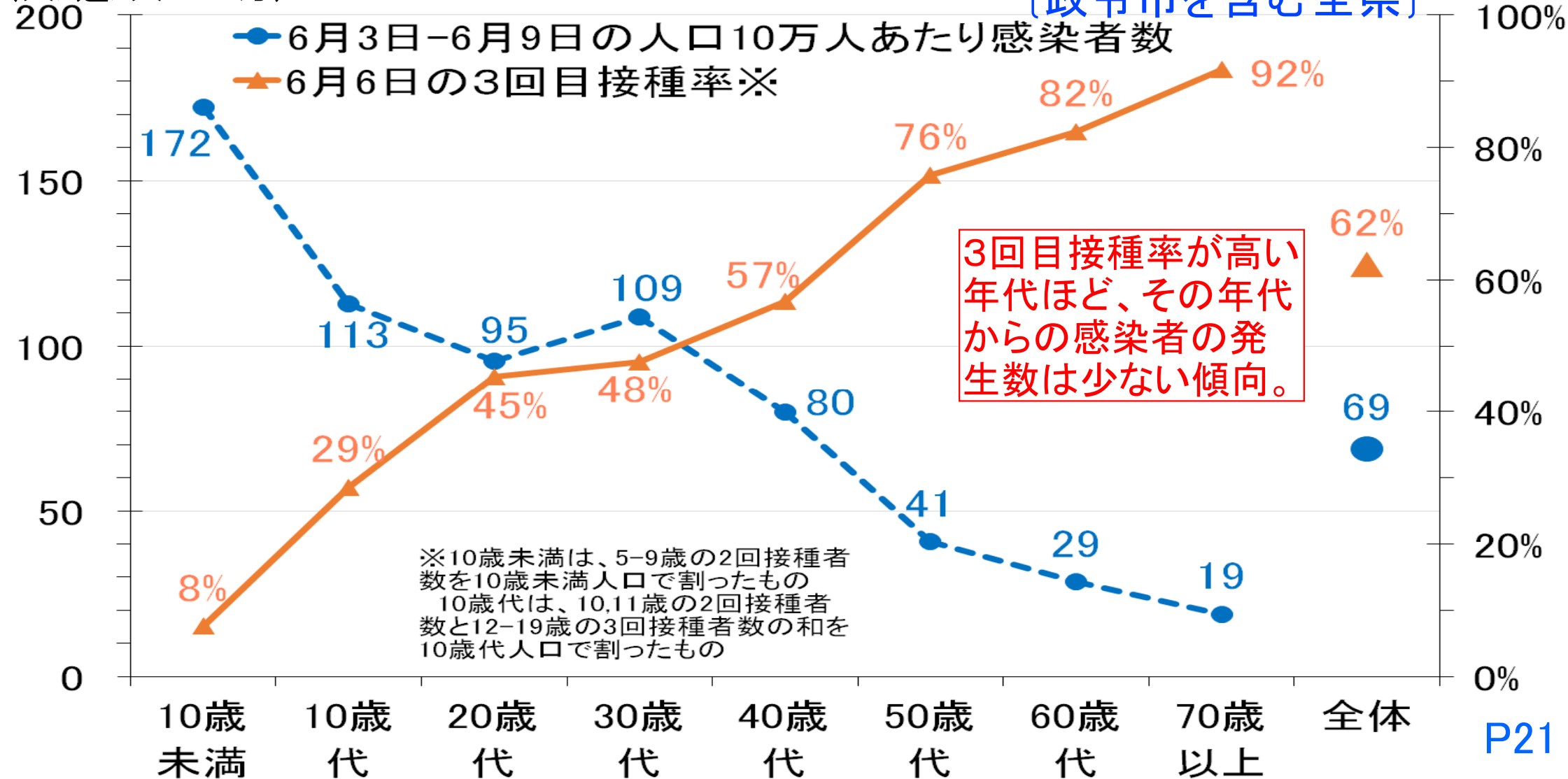


P20

静岡県 年代別 3回目接種率と人口10万人あたり1週間感染者数 (6/3~9)

(人/週/人口10万)

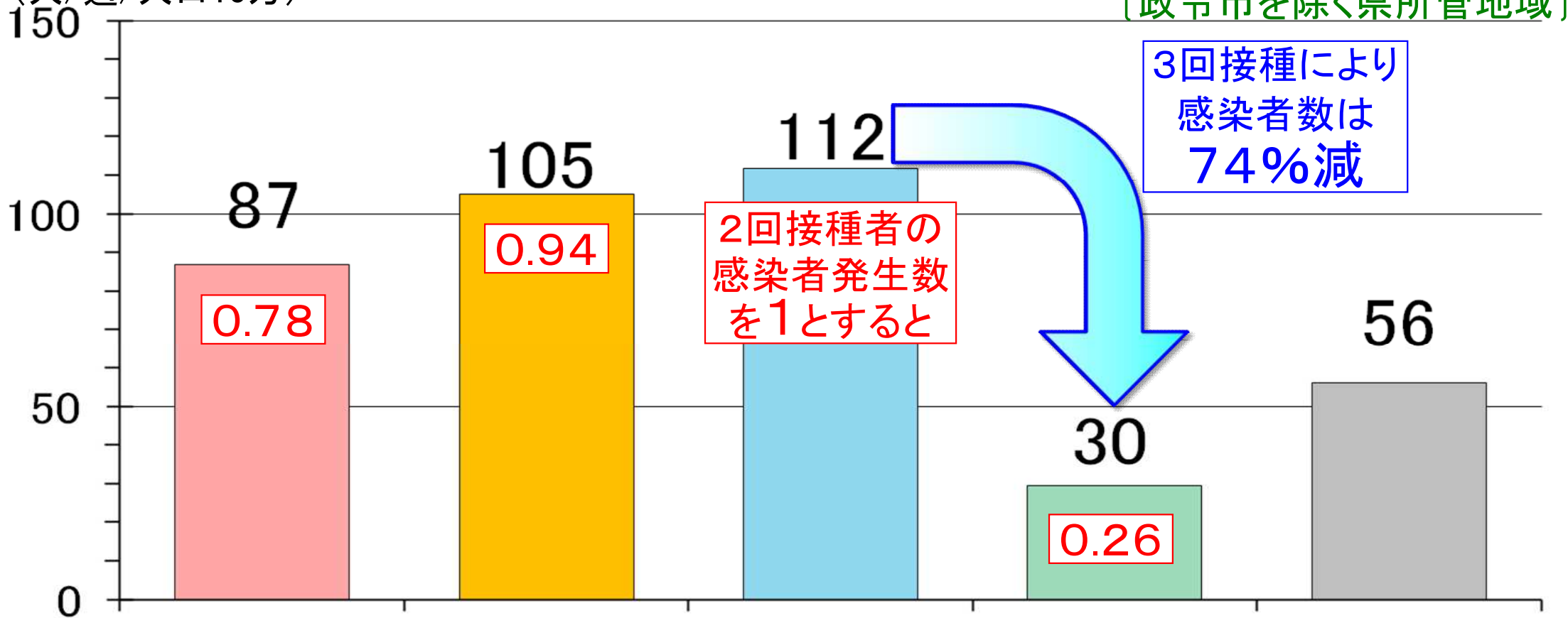
[政令市を含む全県]



ワクチン接種回数別 人口10万人あたり1週間感染者発生状況 (6/3~9)

(人/週/人口10万)

[政令市を除く県所管地域]

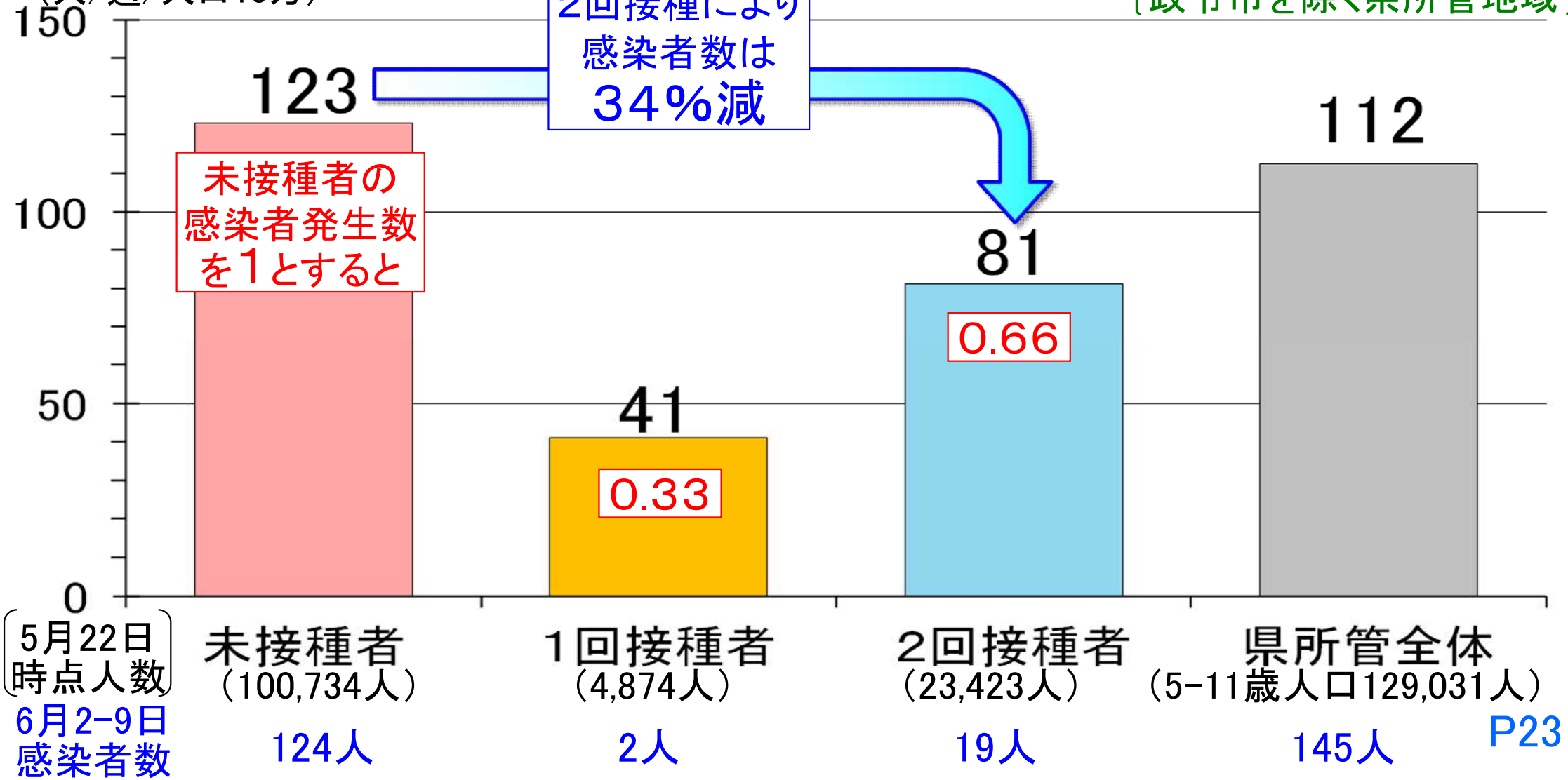


接種回数	6月5日時点人口	6月2-9日感染者数
未接種者	(439,376人)	382人
1回接種者	(13,335人)	14人
2回接種者	(390,214人)	436人
3回接種者	(1,349,073人)	398人
県所管全体	(人口2,191,998人)	1,230人 ^{P22}

小児ワクチン接種回数別 人口10万人あたり1週間感染者発生状況 (6/3~9)

(人/週/人口10万)

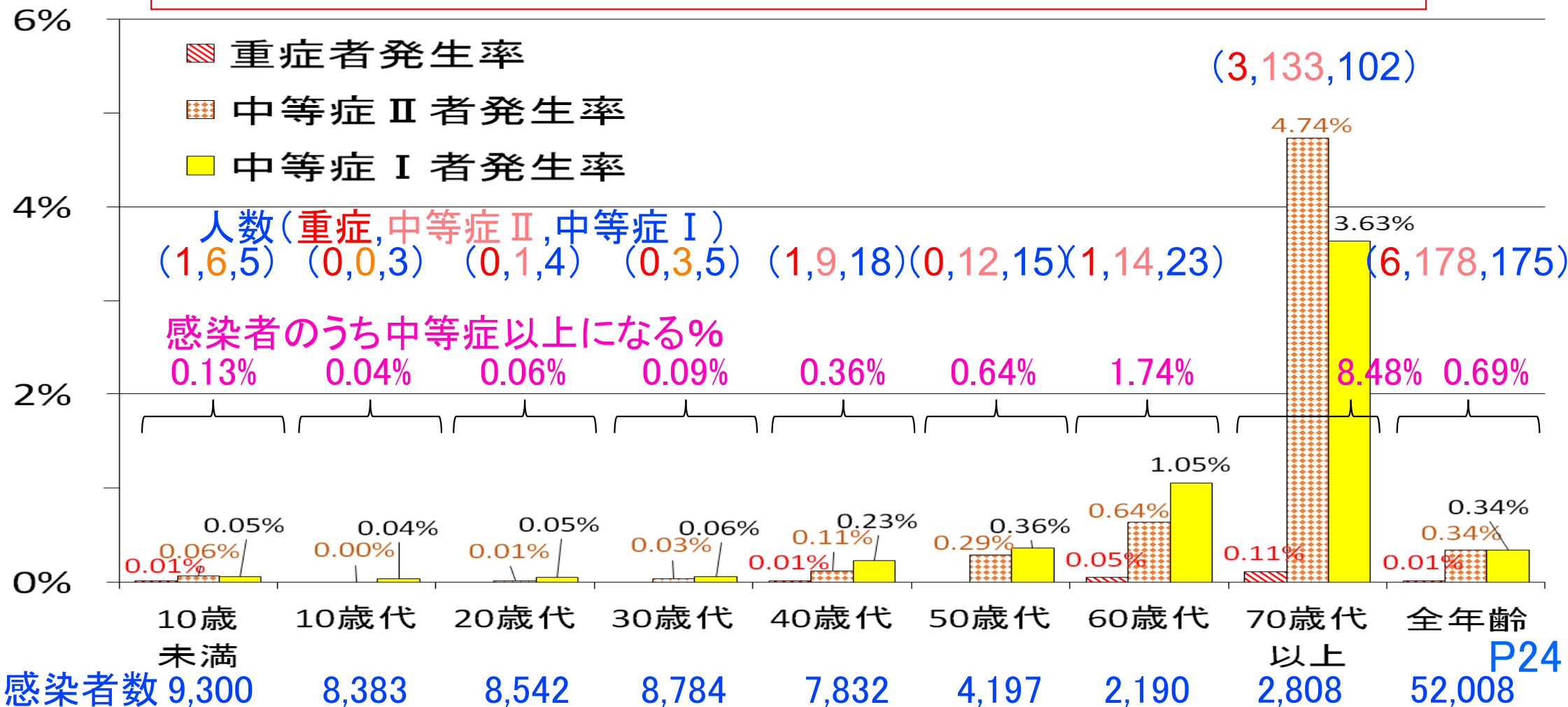
[政令市を除く県所管地域]



5月22日
時点人数
6月2-9日
感染者数

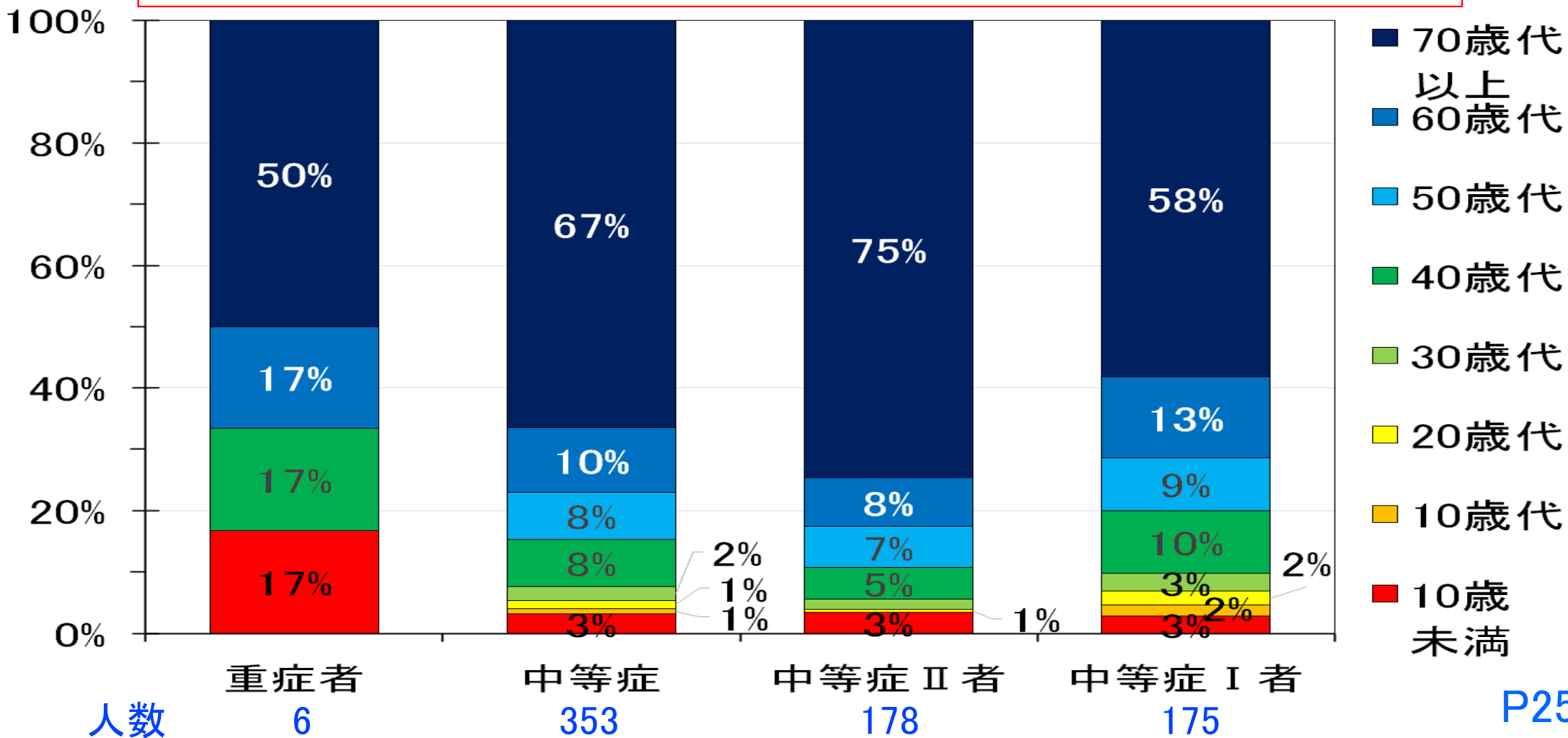
静岡県 年代別感染者の中等症以上発生率等(4/1~6/9)

- 全体での中等症以上の発生率は約0.7%、中等症Ⅱ約0.3%、重症0.01%
- 70歳以上の感染者の約8.5%は中等症以上、約5%は中等症Ⅱ以上

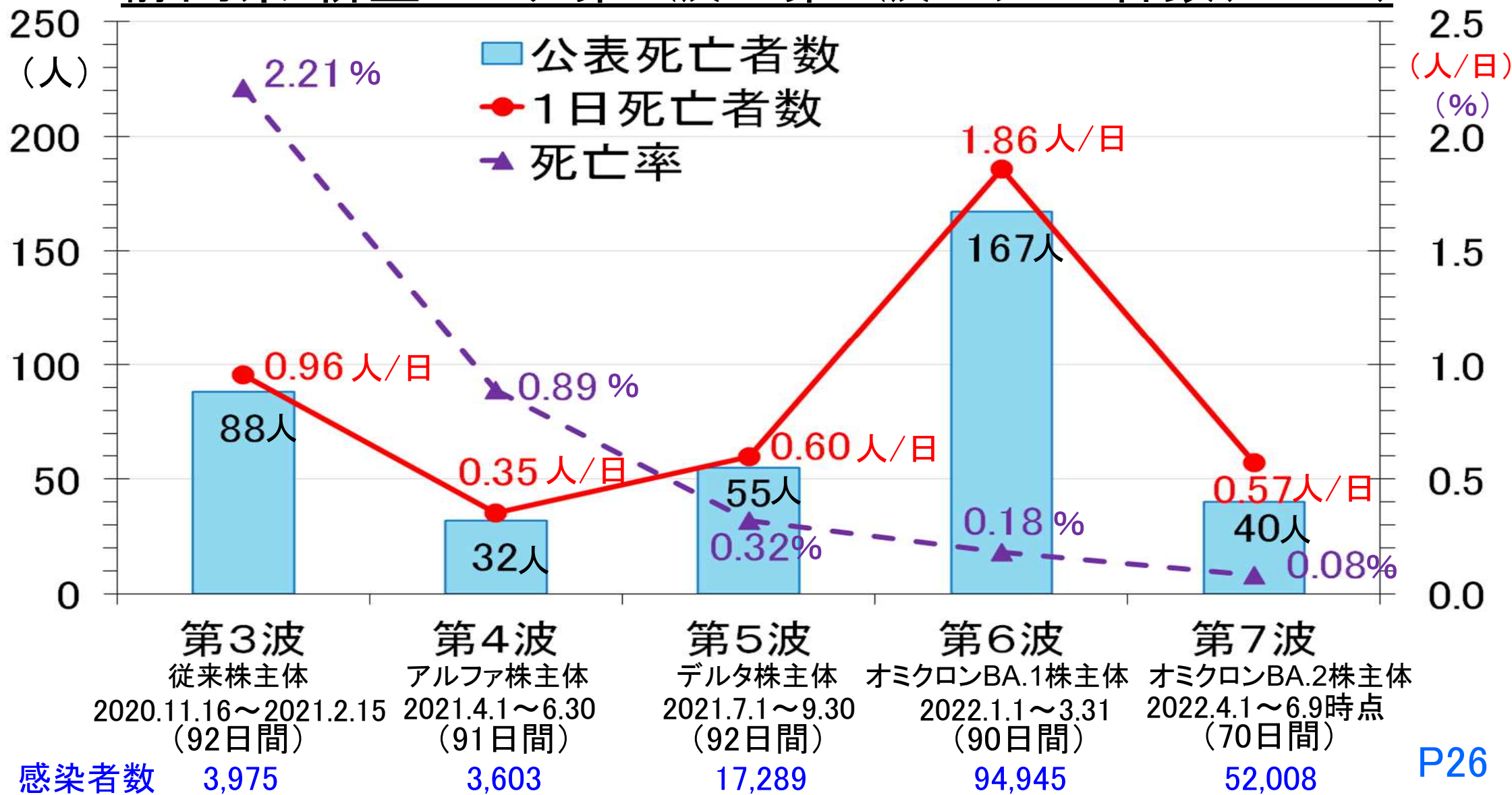


静岡県 重症度別感染者の年代分布(4/1~6/9)

- 重症者は6人のみで、70歳代以上3人と60歳代・40歳代・10歳未満各1人
- 中等症者の約70%は70歳以上、中等症Ⅱも約70%は70歳以上



静岡県 新型コロナ第3波～第7波の死亡者数(～6/9)



静岡市両替町の人流の状況（6/8時点）

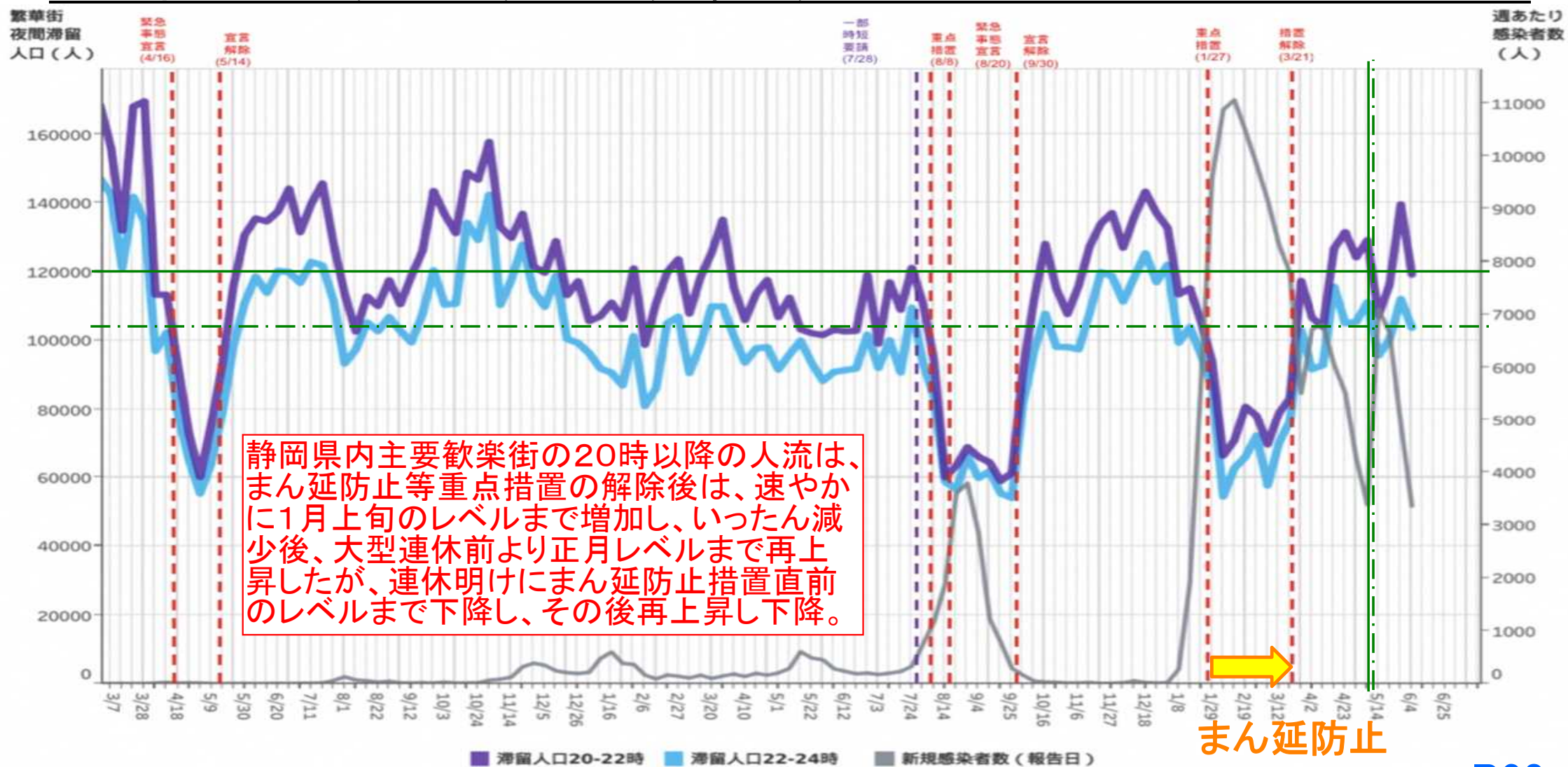


※グラフは、7月1日時点の人流の後方7日間移動平均（6月25日～7月1日の平均値）に対する、各日の後方7日間移動平均の増減率

（主要地点：静岡駅周辺、歓楽街：静岡両替町）

モバイル空間統計® データ提供元：(株)NTTドコモ、(株)ドコモ・インサイトマーケティング ※「モバイル空間統計®」は株式会社NTTドコモの登録商標です。

静岡県 掛川駅,沼津駅,静岡駅,浜松駅,富士市吉原の人流の状況 (6/4時点)



(2022.6.8 第87回アドバイザリーボード 参考資料1 より) P28

対象都道府県：22 静岡県

対象繁華街：掛川駅・沼津駅南・静岡駅・浜松駅・富士市吉原

都道府県別新規感染者数出典：NHK「都道府県別の感染者数」<https://www3.nhk.or.jp/news/special/coronavirus/data/>

LocationMind xPop © LocationMind Inc.

全国季節性インフルエンザと静岡県新型コロナ・オミクロン株の比較(6/9時点)

指標(率)	季節性インフルエンザ※1	新型コロナ・オミクロン株※2
死亡	0.09% (27,679人/31,665,539人)	0.08% (40人/52,008人)
重症 (ICU/人工呼吸器)	0.08% (24,805人/31,665,539人)	0.01% (6人/52,008人)
中等症 (酸素投与以上)	0.51% (162,471人/31,665,539人)	0.34% (178人※3/52,008人)
入院	1.62% (51,2165人/31,665,539人)	1.82% (947人/52,008人)

※1;「2022年3月2日第74回新型コロナウイルス感染症対策アドバイザリーボード 資料3-10」より 観察期間は、2017年9月～2020年8月

※2;静岡県健康福祉部感染症対策局調べ 観察期間は、2022年4月1日～6月9日

※3;新型コロナウイルス感染症においては中等症にはⅠとⅡがあるが、この人数は酸素投与を要する中等症Ⅱの入院患者数

今後の感染者数増減の要因は



増加 ↑ 要因

減少 ↓ 要因

BA.2への置き換わり

済

3回目接種者数の増加

マスク無しで会話する
時間 × 相手人数

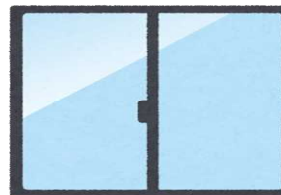

増

減

どんより

換気

良好



感染再拡大をおさえるためのお願い

静岡の医療と社会を守るために

- ① 会話時や人混みでは不織布マスクを鼻まで密着
- ② 長い会話時は2m前後の距離と換気をしっかり確保
- ③ 家庭でも高齢や基礎疾患の方と会話はなるべくマスク



感染再拡大をおさえるためのお願い

④ 飲食の会合では、**認証店**で、**会話時マスク**を！

⑤ 鼻水,咳,のど変,熱等が出たら**すぐに休んで受診を!!**

⑥ **3回目,4回目ワクチン接種を検討し、接種後も会話時マスクは続行を!!!!**

