

# 静岡県の 新型コロナウイルス感染症者 発生・入院等の状況 (2022年7月22日時点)



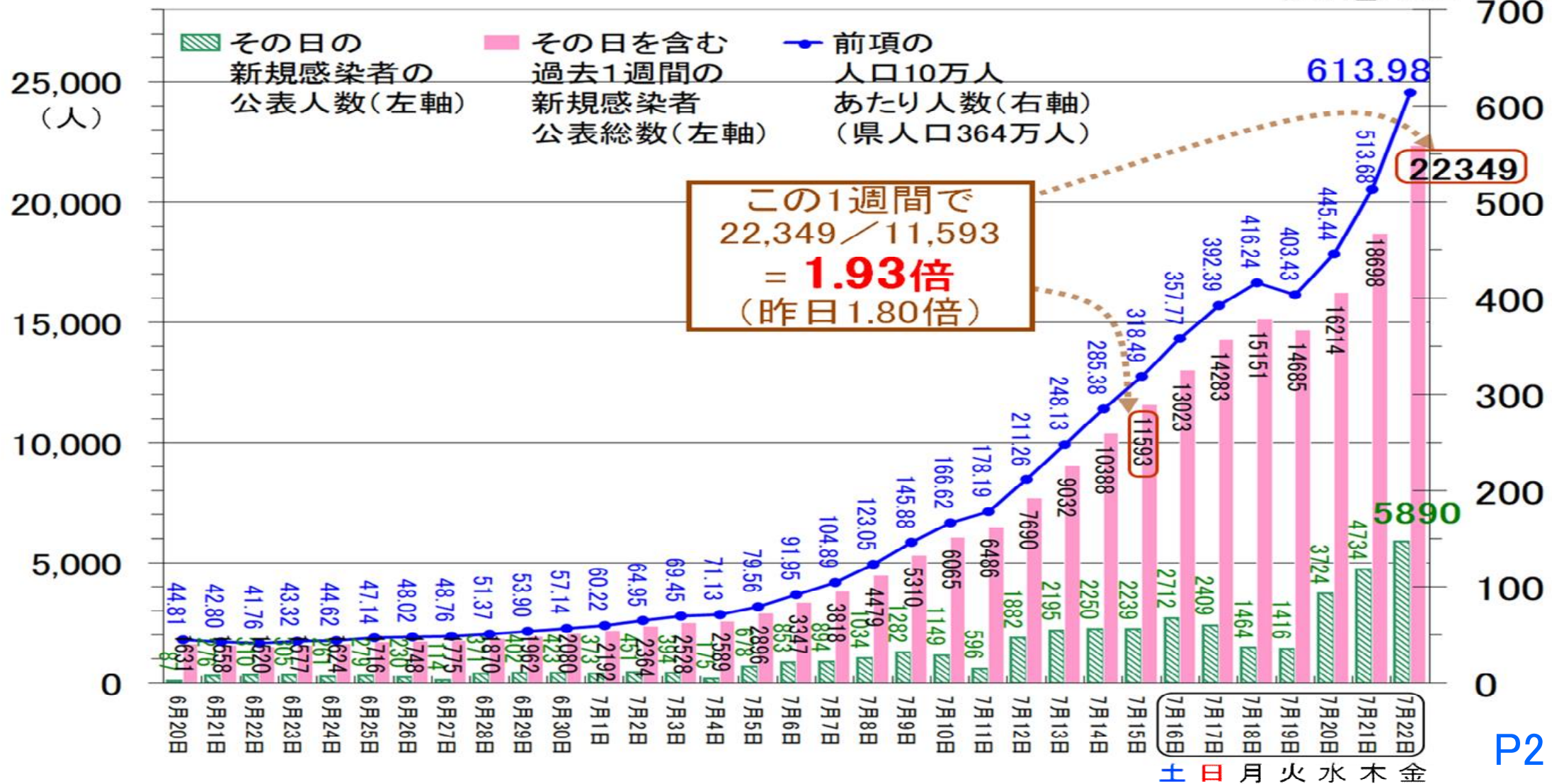
静岡県健康福祉部 新型コロナ対策 企画課 & 推進課

# 静岡県の直近1か月の新型コロナ新規感染者数の状況

《7月22日時点》

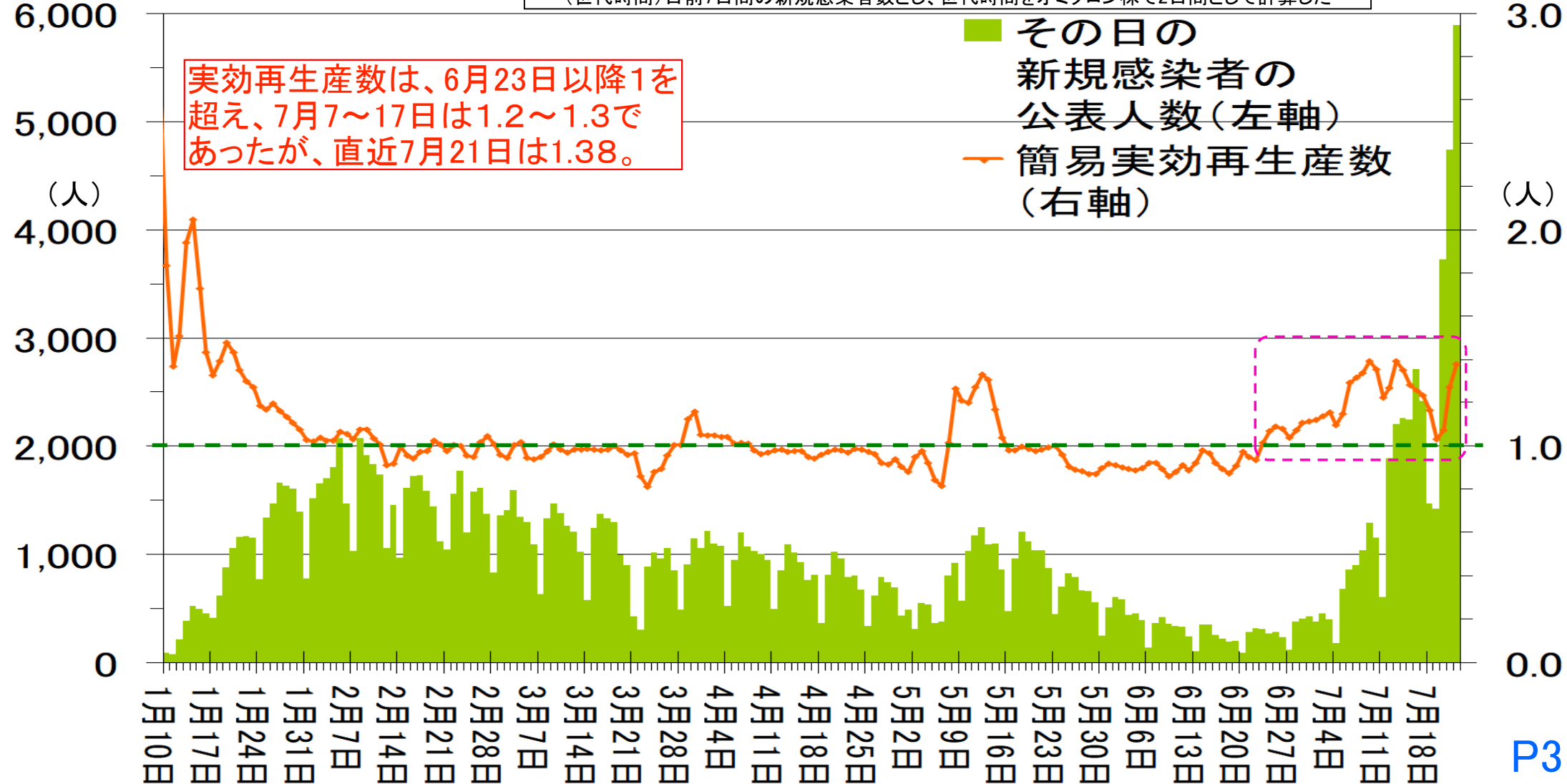
(公表日ベース)

(人/週/人口10万)



# 静岡県の新型コロナ新規感染者数と簡易実効再生産数(1/10~7/22)

国立感染症研究所の報告に基づき、簡易実効再生産数を直近7日間の新規感染者数/  
(世代時間)日前7日間の新規感染者数とし、世代時間をオミクロン株で2日間として計算した

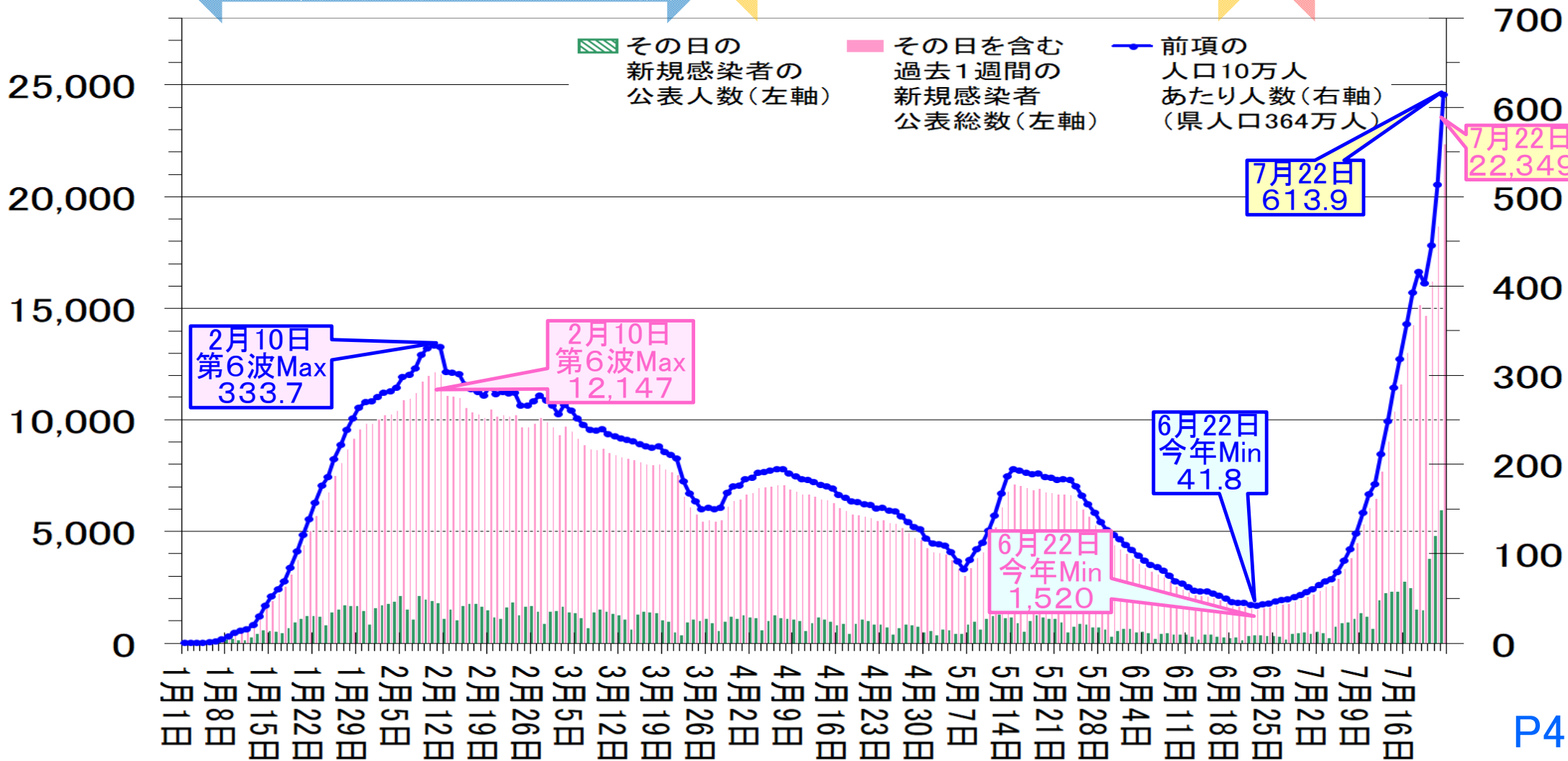


# 静岡県の第6波以降 これまでの全体像(1/1~7/22)

1~3月 オミクロンBA.1の波

4~6月 オミクロンBA.2の波

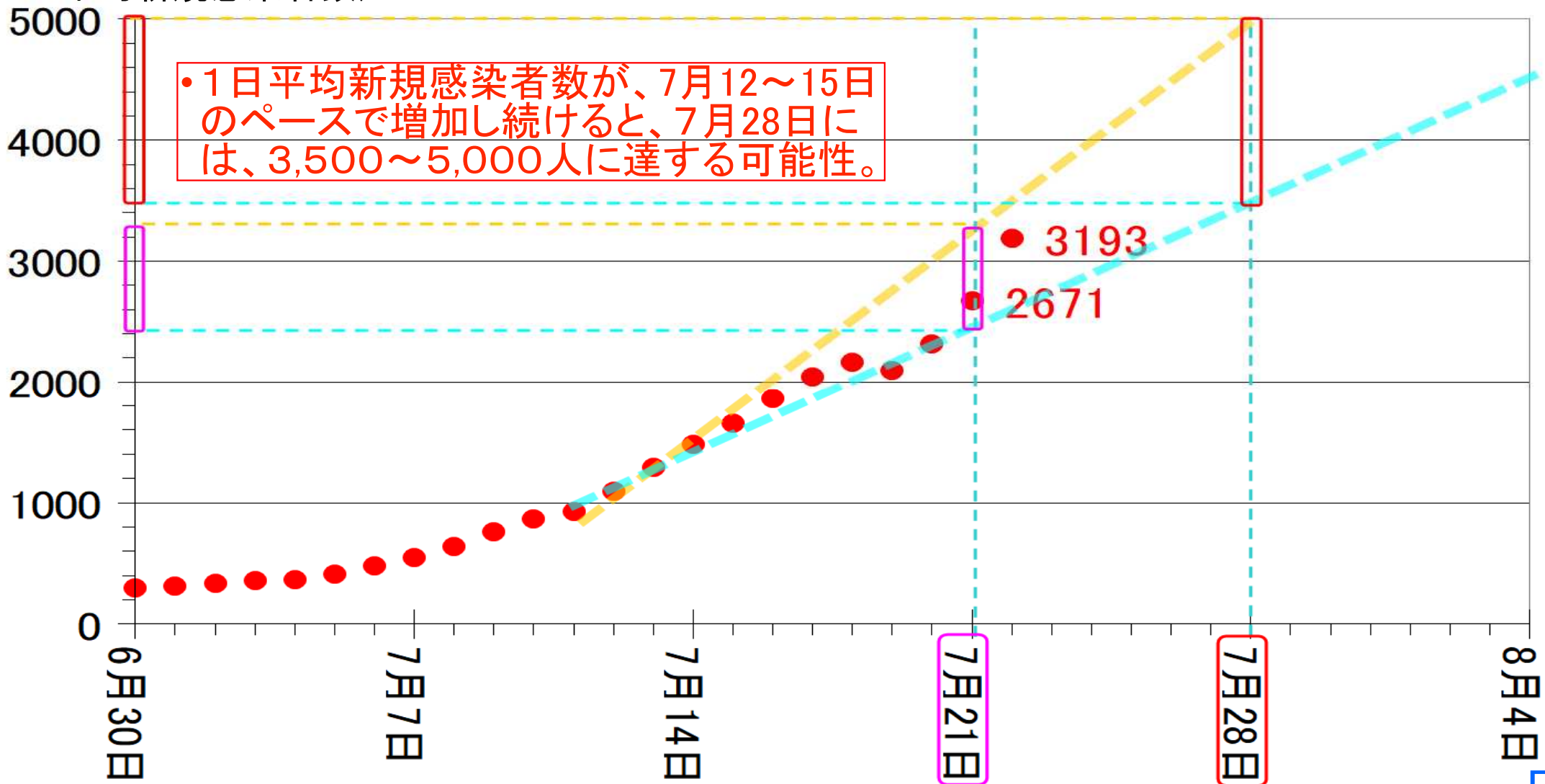
7月~BA.5の波



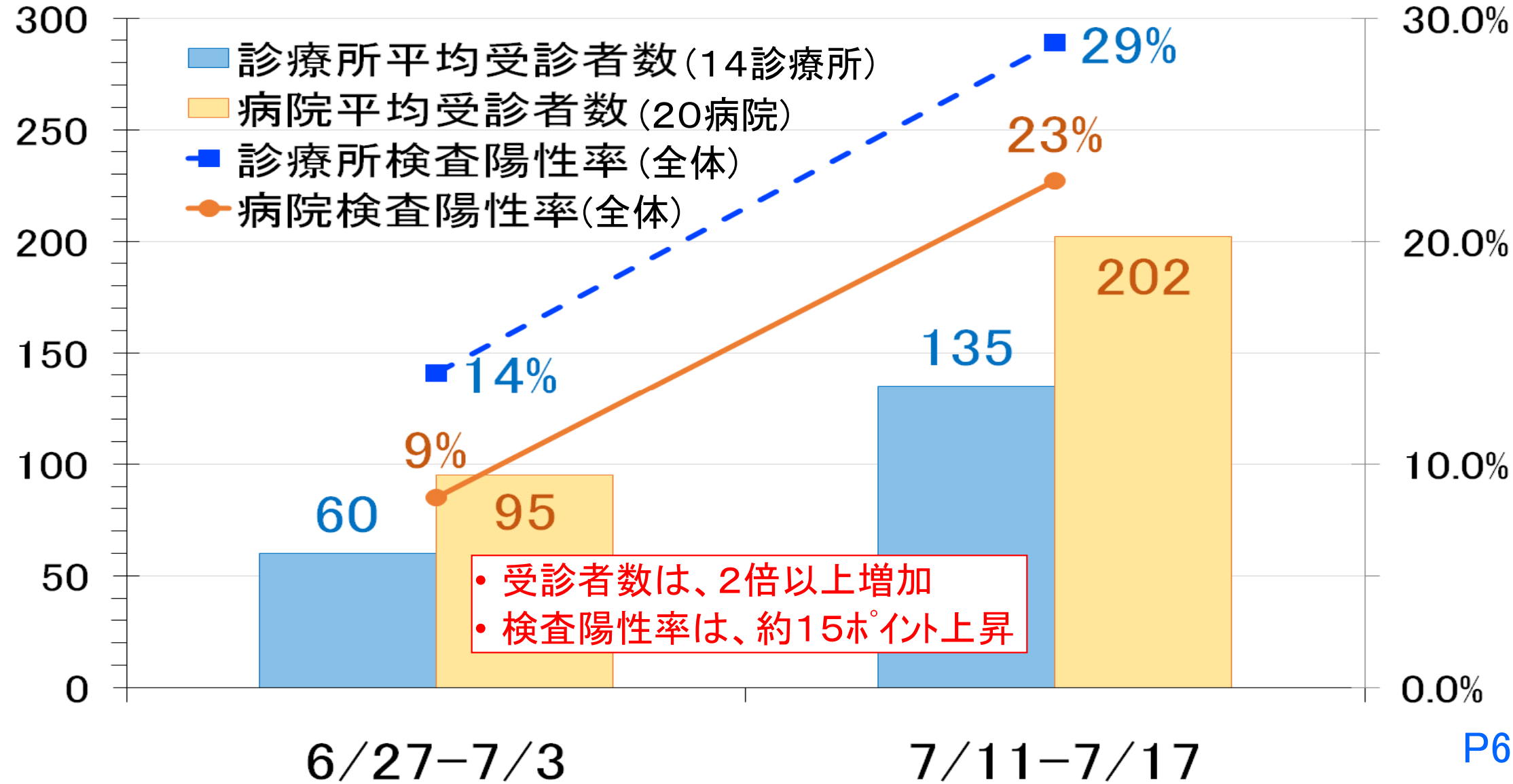
# 静岡県 7月以降1日平均新規感染者数と今後の予測(6/30~7/22)

(1日平均新規感染者数)

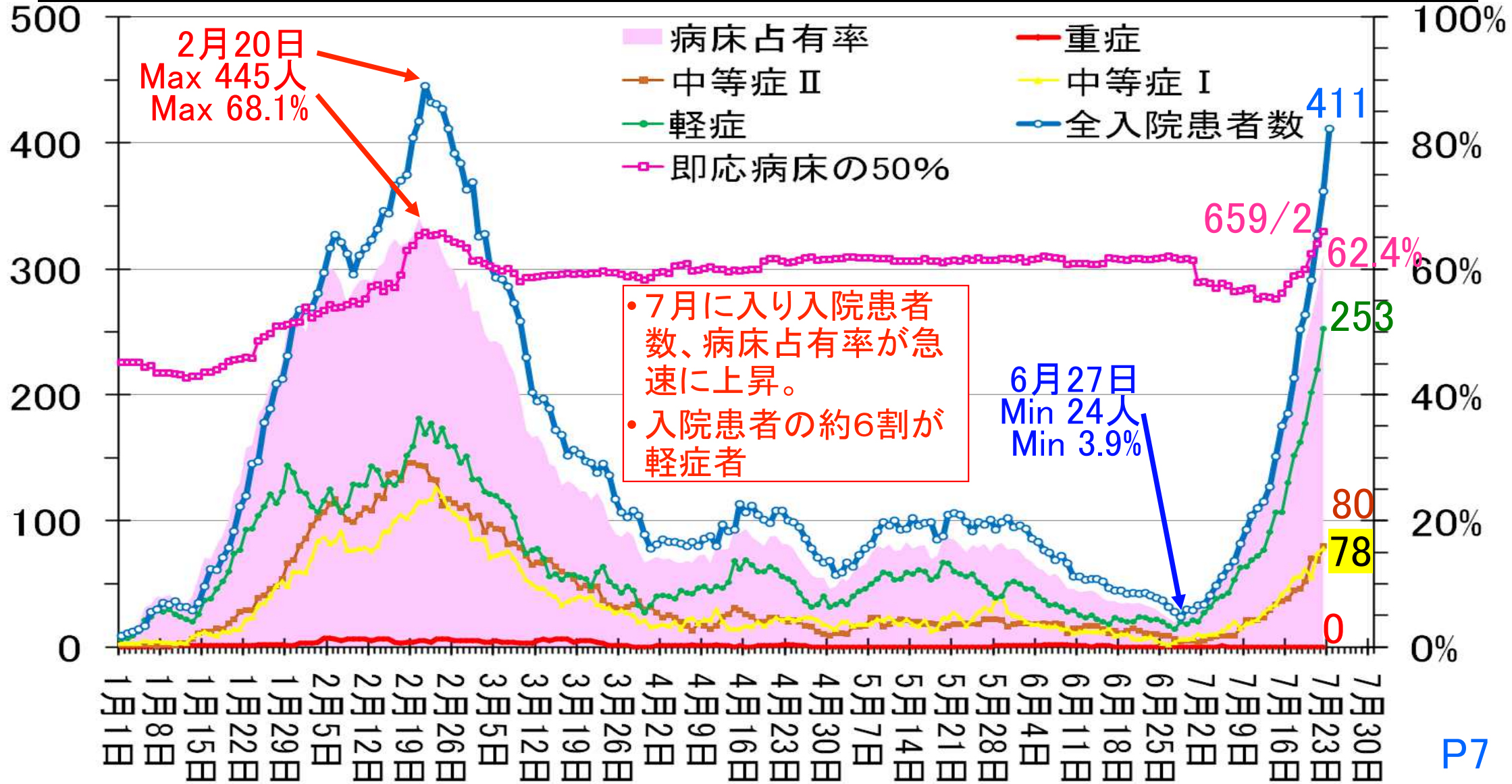
• 1日平均新規感染者数が、7月12~15日のペースで増加し続けると、7月28日には、3,500~5,000人に達する可能性。



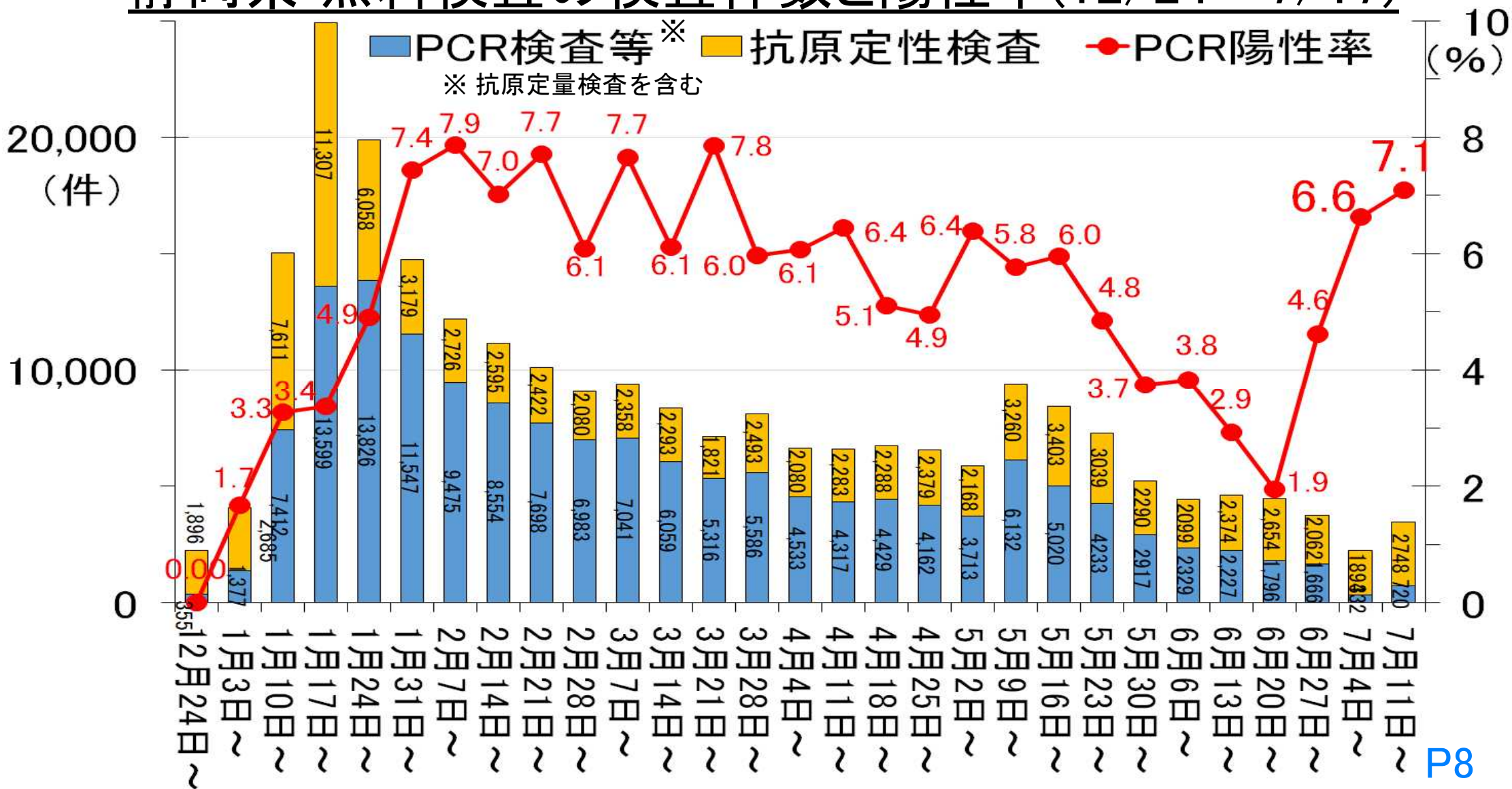
# 静岡県 発熱等診療医療機関の受診者数と検査陽性率（6月下旬 v.s. 7月中旬）



# 静岡県 コロナ受入病院 入院患者重症度別推移(1/1~7/22)



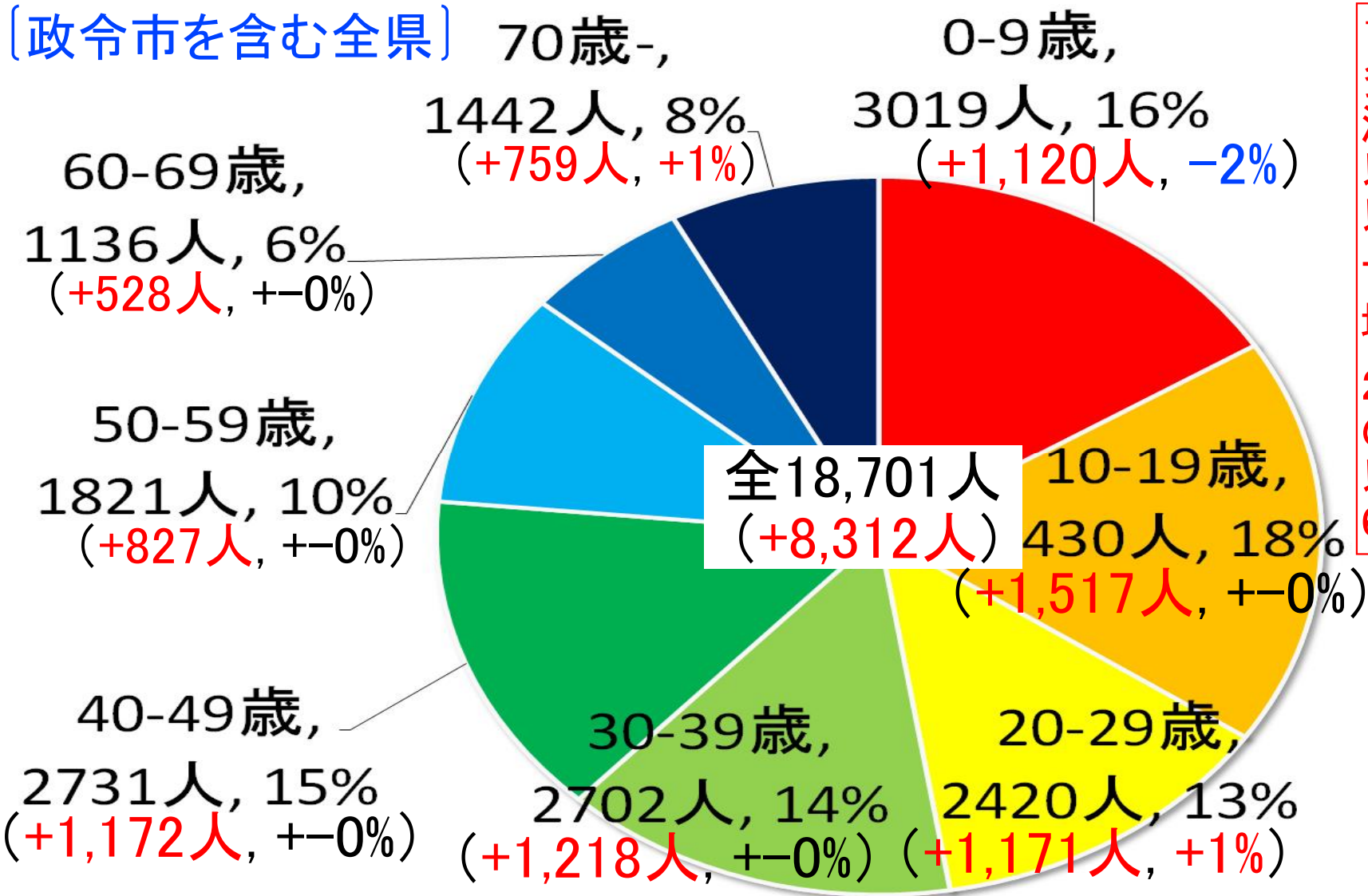
# 静岡県 無料検査の検査件数と陽性率(12/24~7/17)





# 静岡県直近の年齢別感染者数・割合(7/15~21)

[政令市を含む全県]

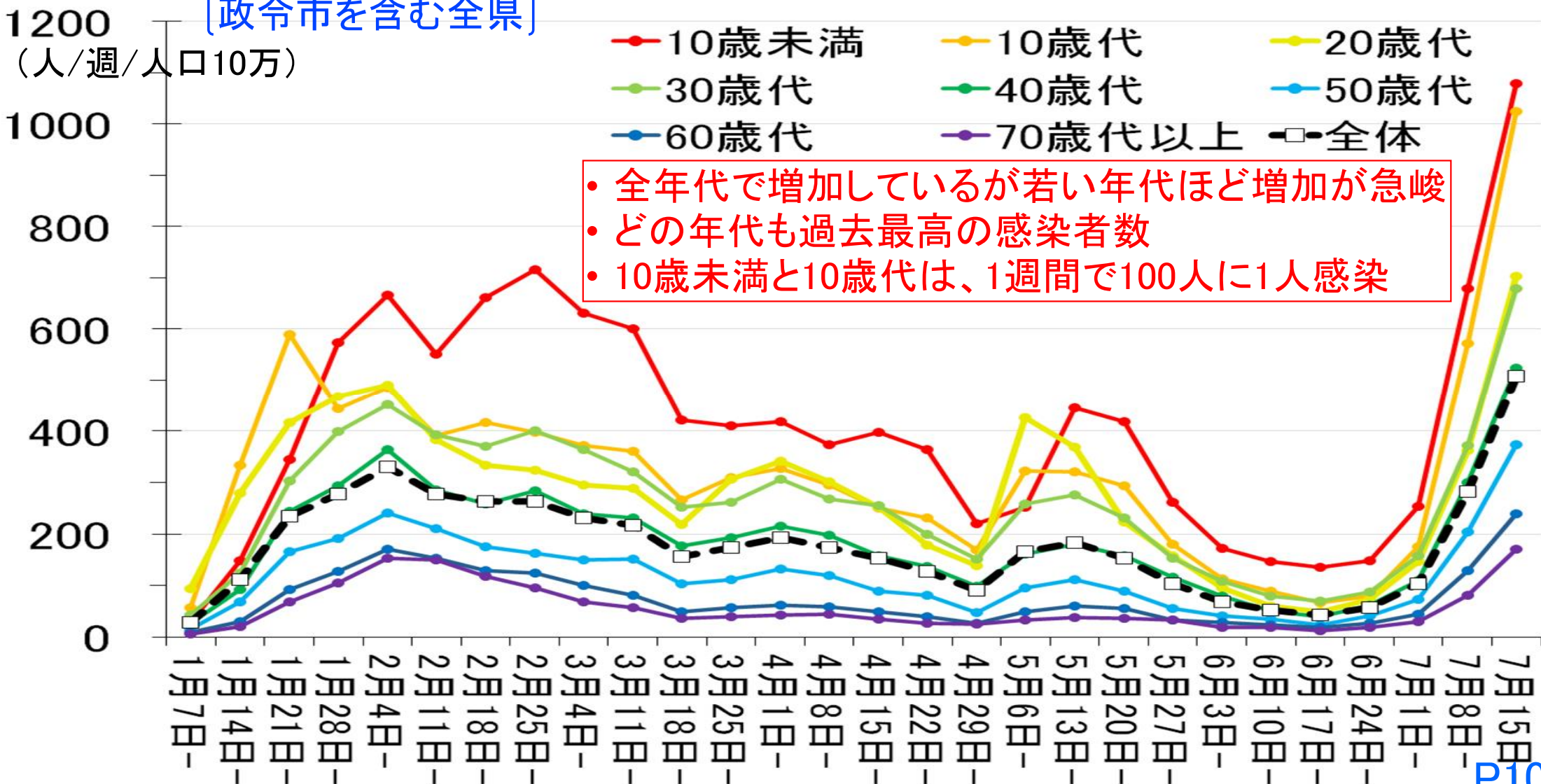


10歳代が18%で最多で、次いで10歳未満の16%。40歳代以下は、各々1,000人以上増加  
70歳以上は700人台増加し、1ポイント上昇。  
20歳代以下で全体の約50%、40歳代以下で約80%、60歳以上は14%。

(+-〇〇人, +-□%)  
は前週との増減 P9

# 静岡県 年代別人口10万人あたり週感染者数(1/7~7/21)

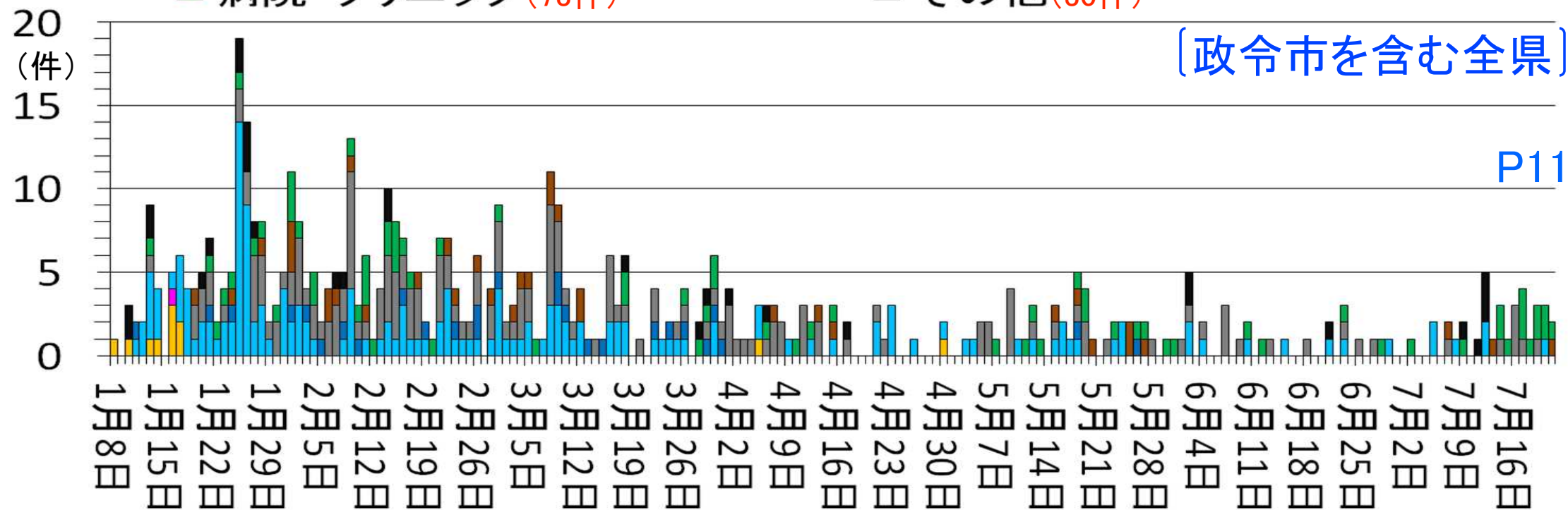
[政令市を含む全県]



# 静岡県 感染者集団(クラスター)の種類と件数(1/8~7/21)

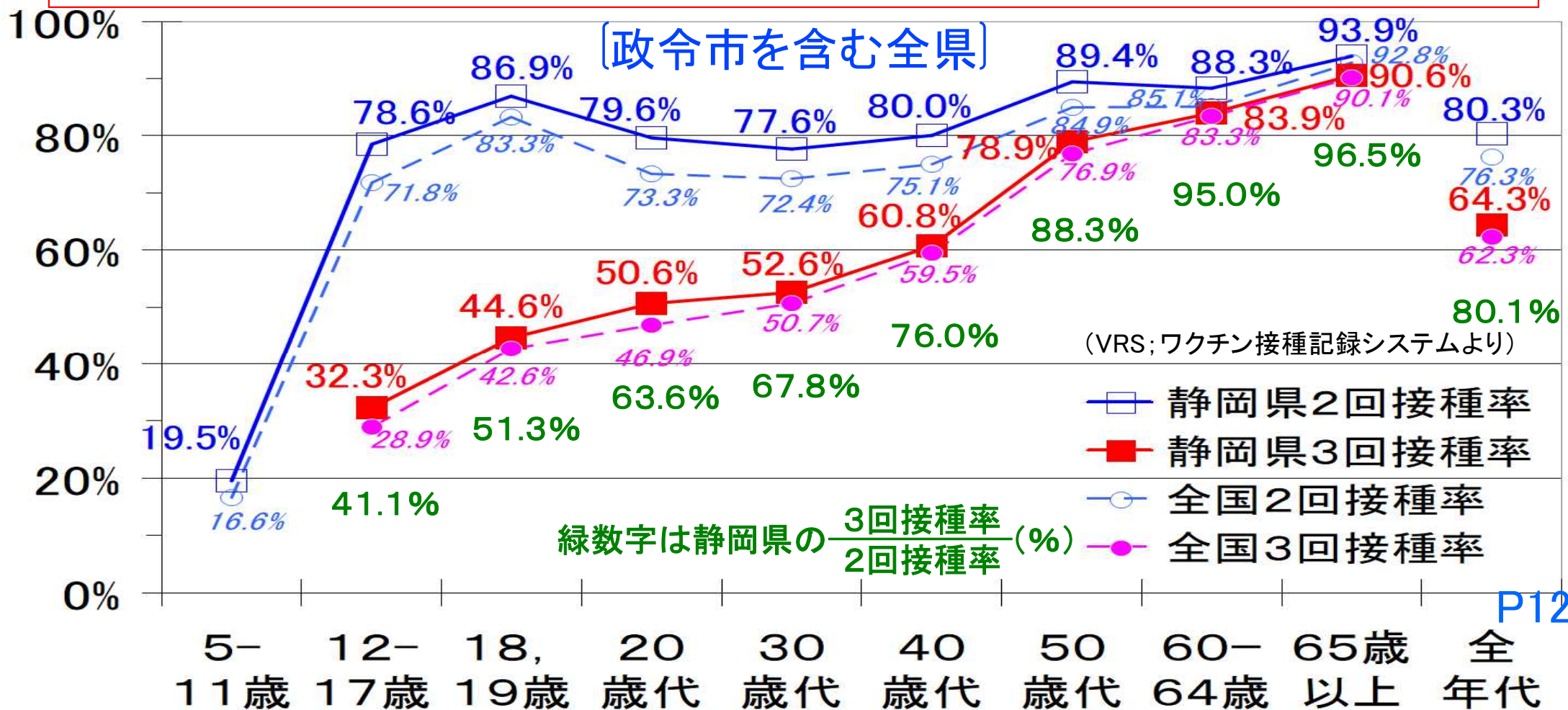
全517件中、高齢者施設が170件(33%)で最多  
 次いで、僅差で学校・保育施設が169件(33%)で多く、次に病院・クリニックが73件(14%)

- 住宅等での知人との会食 (11件)
- 接待を伴う飲食店 (1件)
- 学校・保育施設 (169件)
- 事業所・工場 (27件)
- 高齢者施設 (170件)
- 高齢者以外の福祉施設 (36件)
- 病院・クリニック (73件)
- その他 (30件)



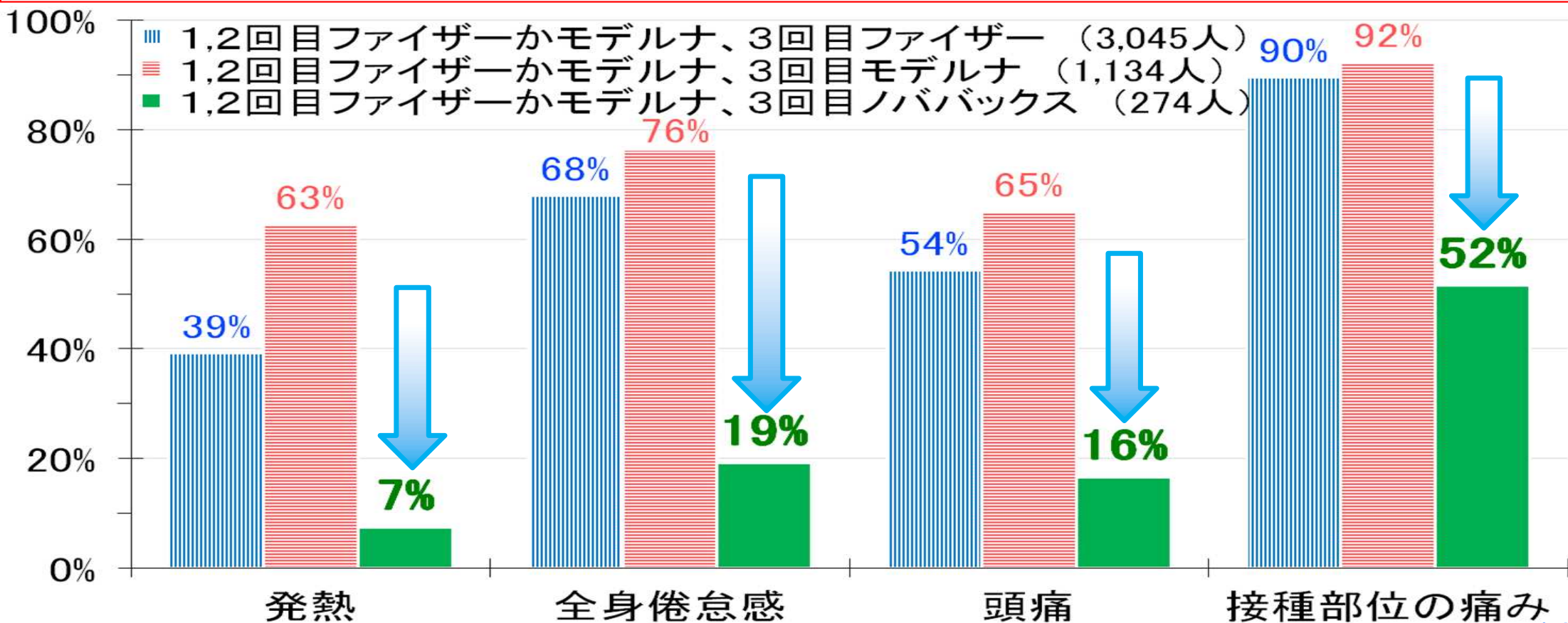
# 県と国 コロナワクチン2,3回目年代別接種率 (7/18時点)

- ・県の3回接種率は、50歳以上は78%以上、40歳代60%、30歳代52%、20歳台も50%を超えたが、18,19歳は40%台、12~17歳は30%台。5~11歳の2回接種は20%に達しない。
- ・県の3回接種率を全国と比べると、各年代で全国より高い(0.5~3.7ポイント高い)。



# ノババックス ワクチン3回目接種後の副反応頻度(7/21時点)

- ファイザーやモデルナワクチンの2回接種後、静岡県の大規模接種会場で3回目にノババックスワクチンを接種した方へ副反応の状況を調査させていただき、274人に回答をいただいた時点(7/21)で結果をまとめた。
- 274人のうち2回目後の副反応に比べ、3回目のノババックス後の副反応の方がつらかった人は6人のみだった。
- ファイザーやモデルナの3回目接種後の副反応調査結果と比べて、ノババックス3回目は副反応が少なかった。

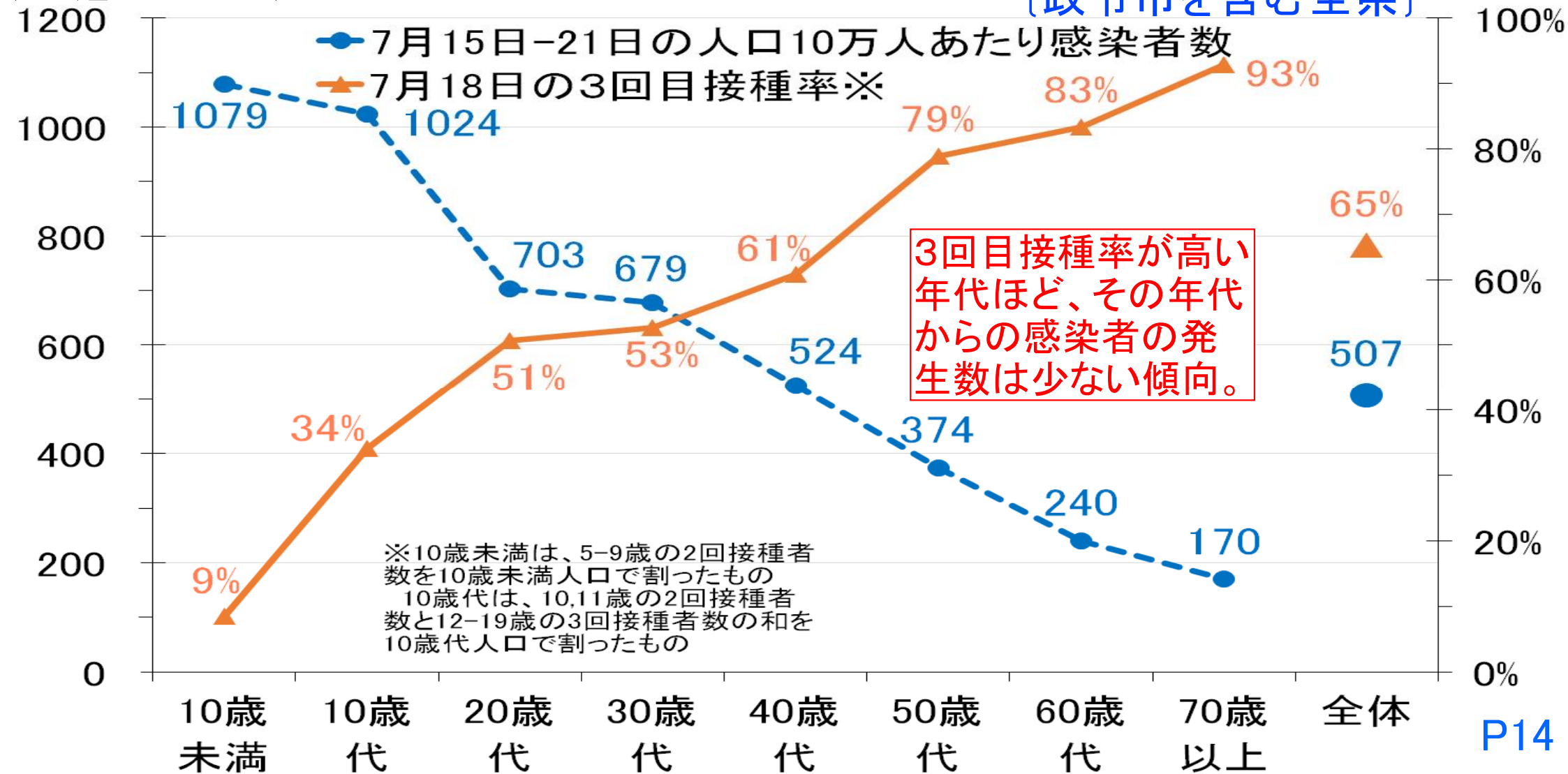


(順天堂大学コロナワクチン研究事務局のデータ 及び 静岡県新型コロナ対策推進課調べ より)

# 静岡県 年代別 3回目接種率と人口10万人あたり1週間感染者数 (7/15~21)

(人/週/人口10万)

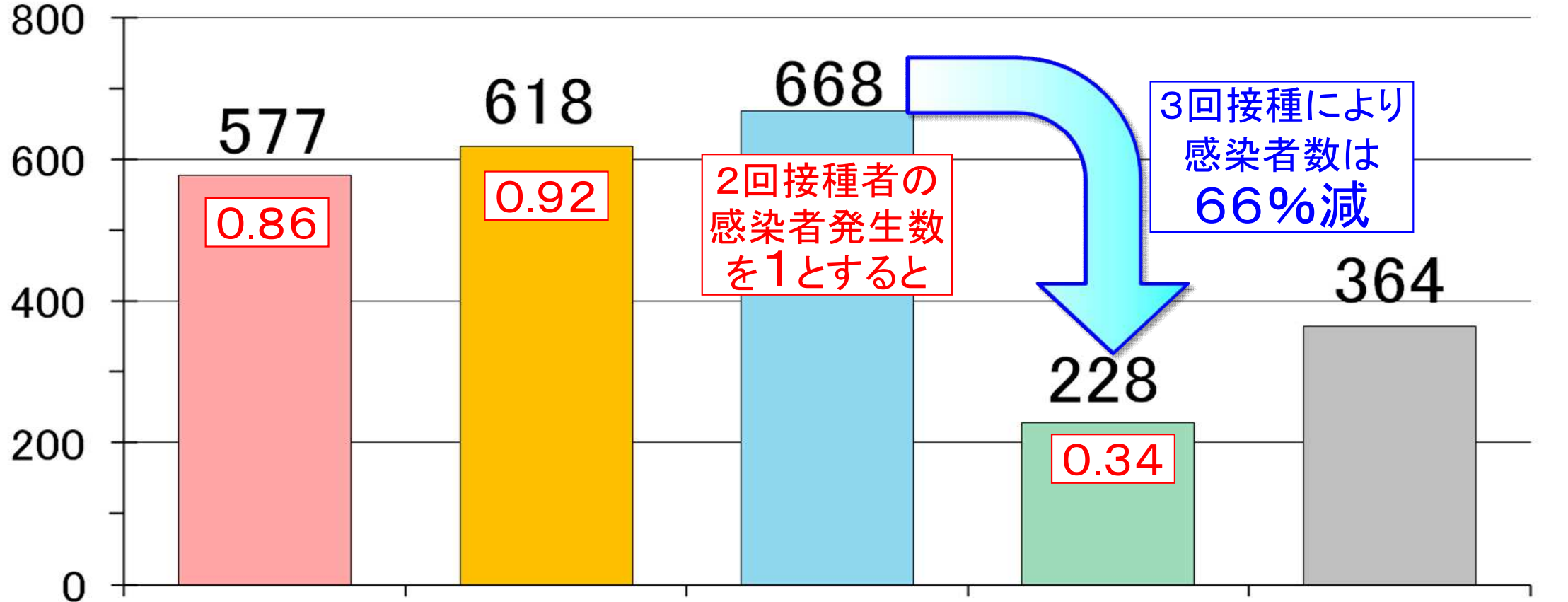
〔政令市を含む全県〕



# ワクチン接種回数別 人口10万人あたり1週間感染者発生状況 (7/15~21)

(人/週/人口10万)

[政令市を除く県所管地域]



2回接種者の感染者発生数を1とすると

3回接種により感染者数は66%減

| 接種回数  | 7月20日時点人口    | 7月15-21日感染者数 |
|-------|--------------|--------------|
| 未接種者  | 434,474人     | 2,506人       |
| 1回接種者 | 11,000人      | 68人          |
| 2回接種者 | 324,054人     | 2,166人       |
| 3回接種者 | 1,422,470人   | 3,238人       |
| 県所管全体 | 人口2,191,998人 | 7,978人       |

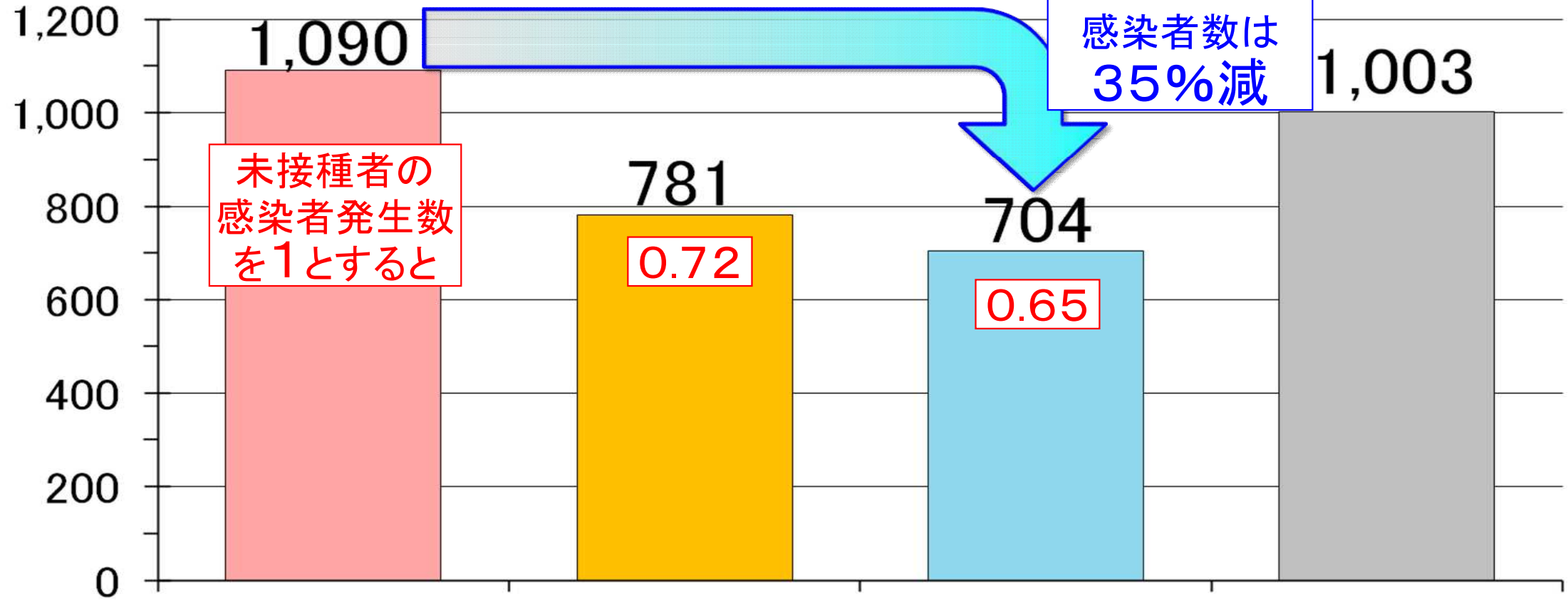
# 小児ワクチン接種回数別 人口10万人あたり1週間感染者発生状況 (7/15~21)

(人/週/人口10万)

[政令市を除く県所管地域]

2回接種により  
感染者数は  
35%減

未接種者の  
感染者発生数  
を1とすると



7月3日  
時点人数  
7月15-21日  
感染者数

未接種者  
(99,561人)  
1,085人

1回接種者  
(2,048人)  
16人

2回接種者  
(27,422人)  
193人

県所管全体  
(5-11歳人口129,031人)  
1,294人



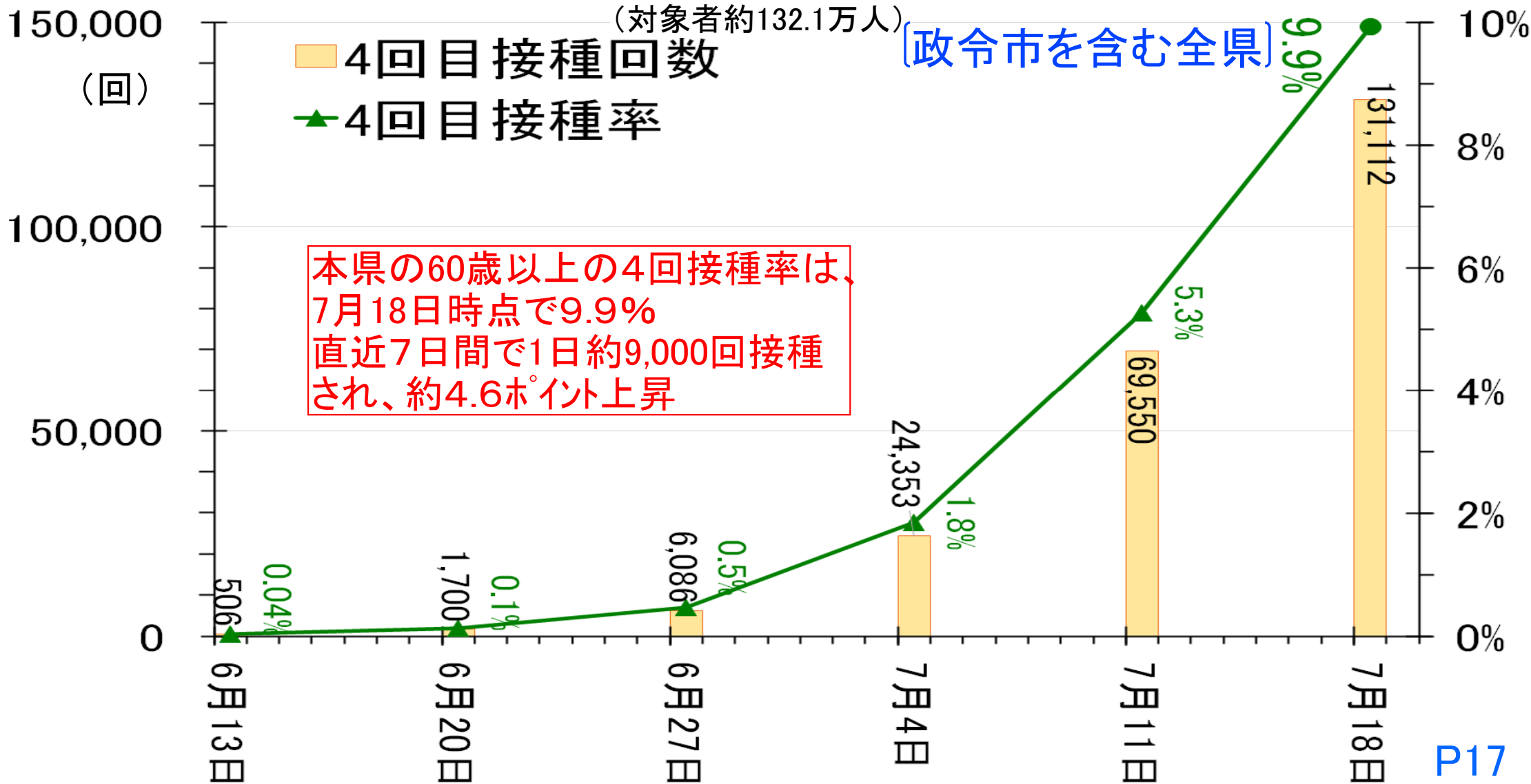
# 静岡県 コロナワクチン4回目接種状況 60歳以上(6/13~7/18)

(対象者約132.1万人)

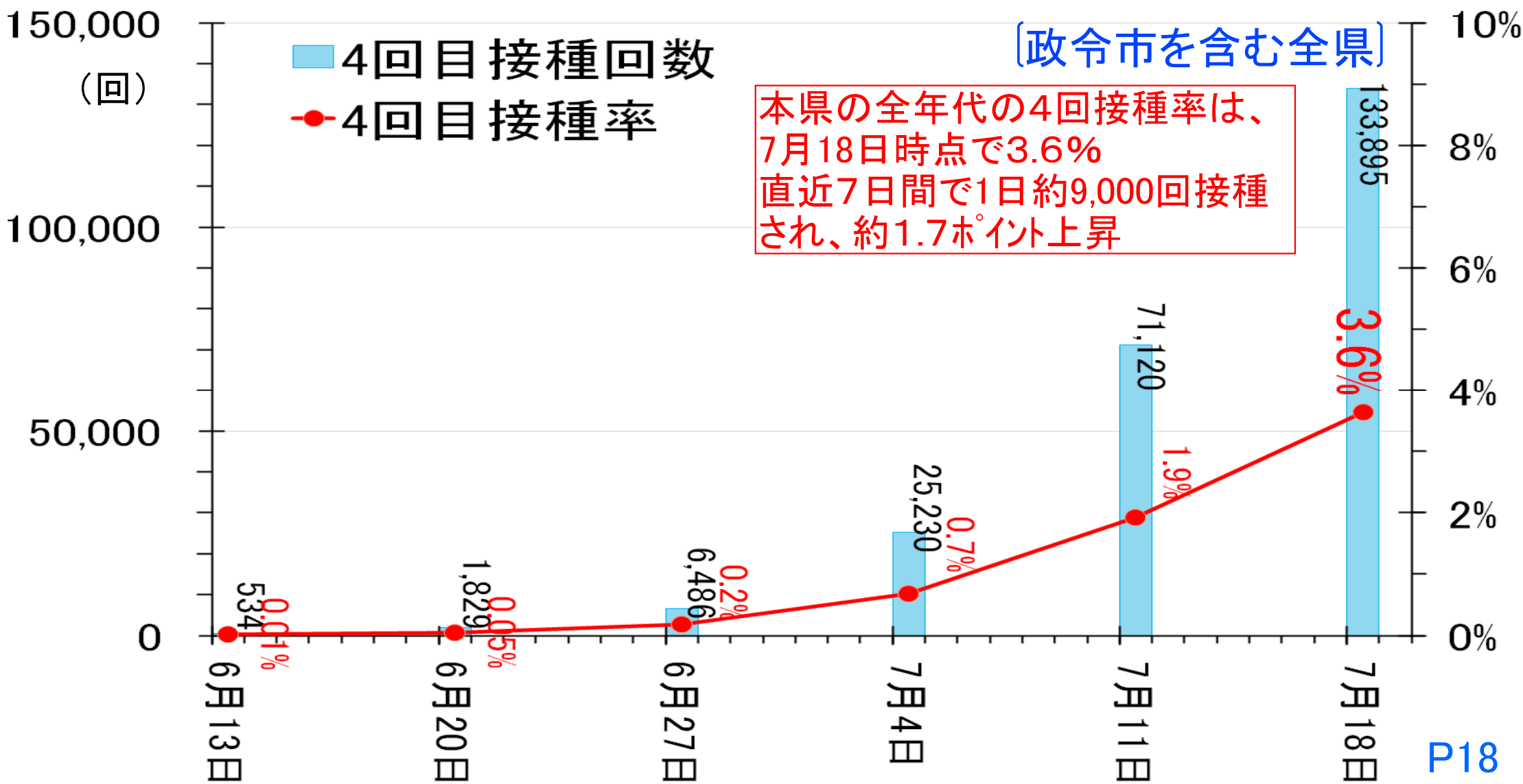
[政令市を含む全県]

■ 4回目接種回数  
▲ 4回目接種率

本県の60歳以上の4回接種率は、  
7月18日時点で9.9%  
直近7日間で1日約9,000回接種  
され、約4.6ポイント上昇



# 静岡県 コロナワクチン4回目接種状況 全年代(6/13~7/18)

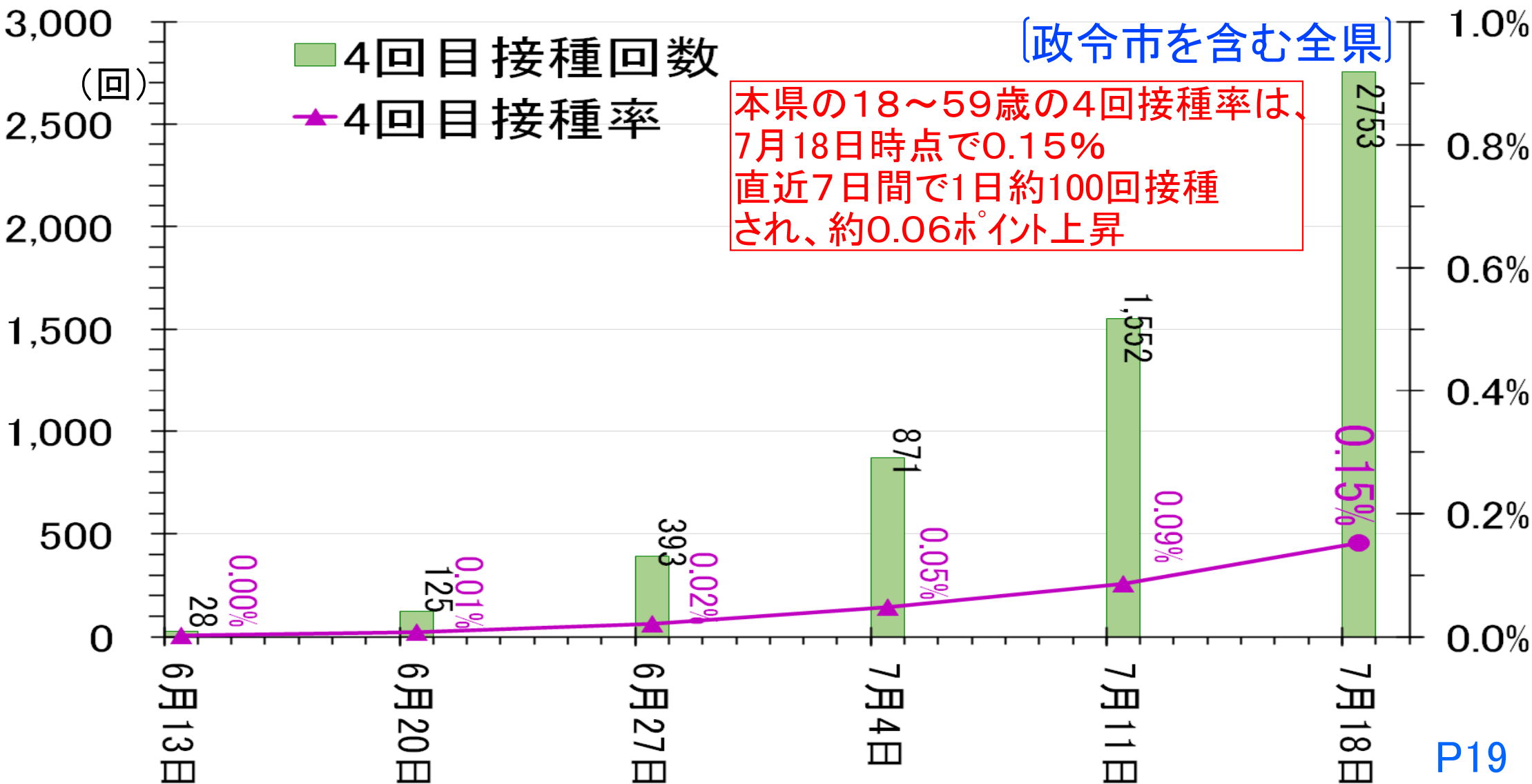


# 静岡県 コロナワクチン4回目接種状況 18~59歳(6/13~7/18)

(政令市を含む全県)

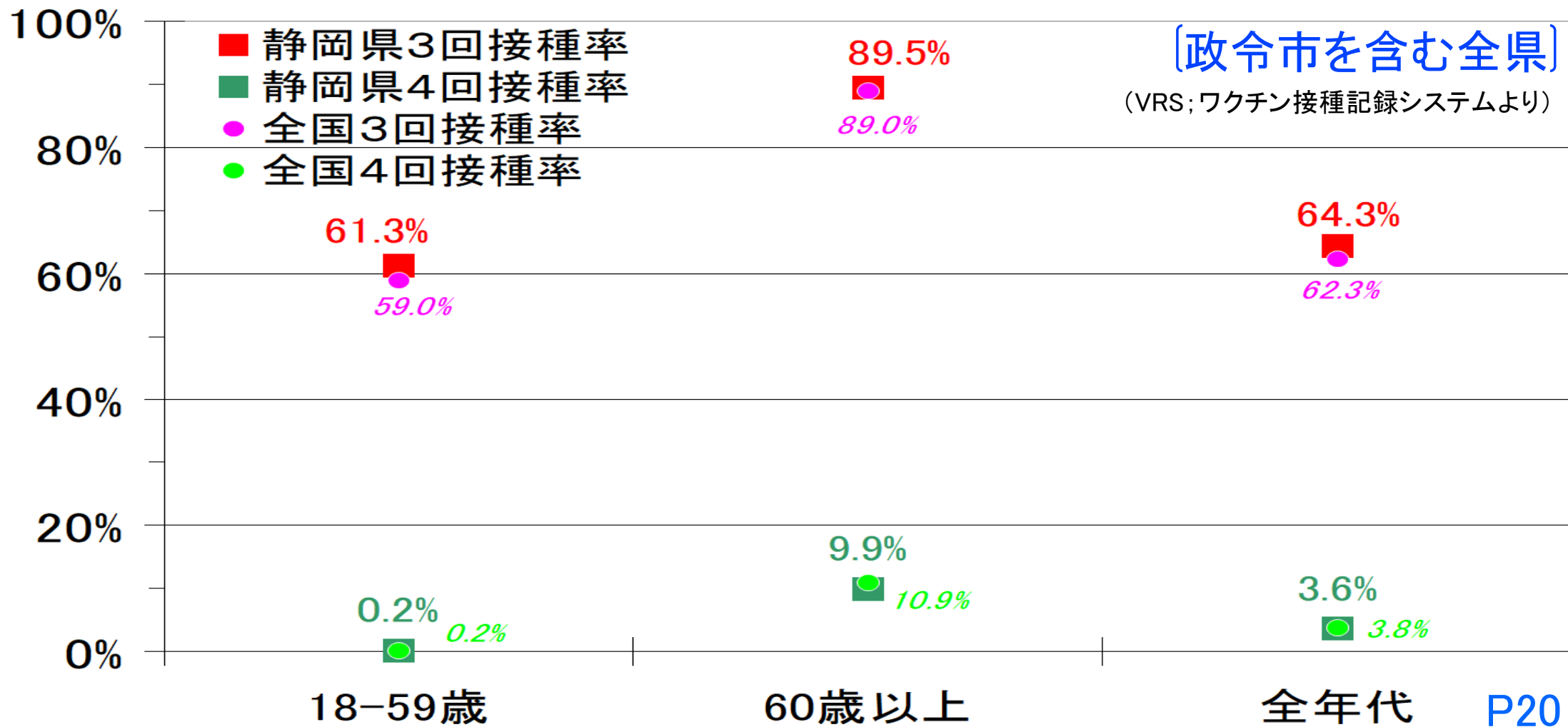
■ 4回目接種回数  
▲ 4回目接種率

本県の18~59歳の4回接種率は、  
7月18日時点で0.15%  
直近7日間で1日約100回接種  
され、約0.06ポイント上昇



# 県と国 コロナワクチン4回目年代別接種率（7/18時点）

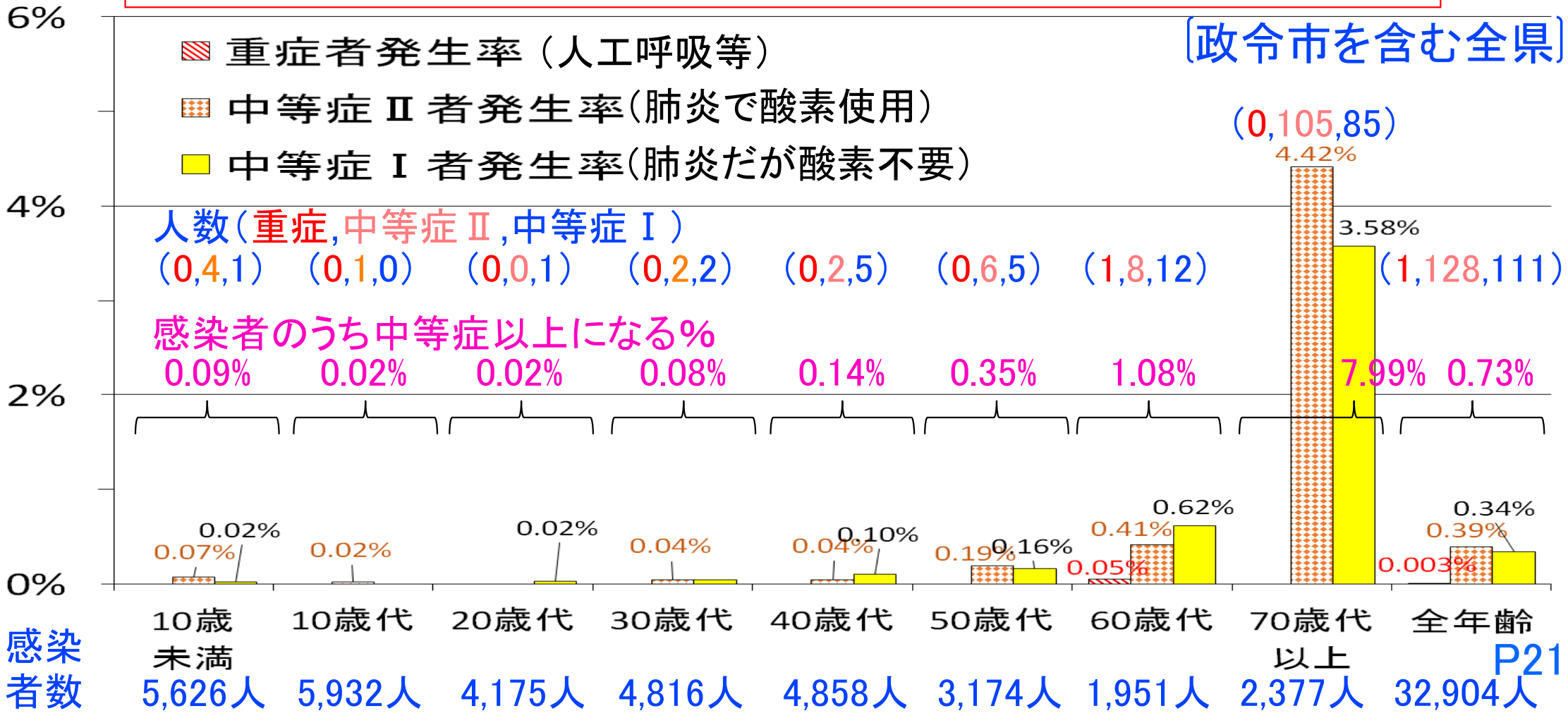
- ・県の4回接種率は、60歳以上で約10%台以上、18～59歳で0.2%、全年代で3.6%。
- ・県の4回接種率を全国と比べると、60歳以上で全国より1ポイント低い。



# 静岡県 コロナ第8波の年代別感染者の中等症以上発生率等(7/1~21)

- 全体での中等症以上の発生率は約0.7%、中等症Ⅱ約0.4%、重症0.003%
- 70歳以上の感染者の約8%は中等症以上、約4.4%は中等症Ⅱ以上

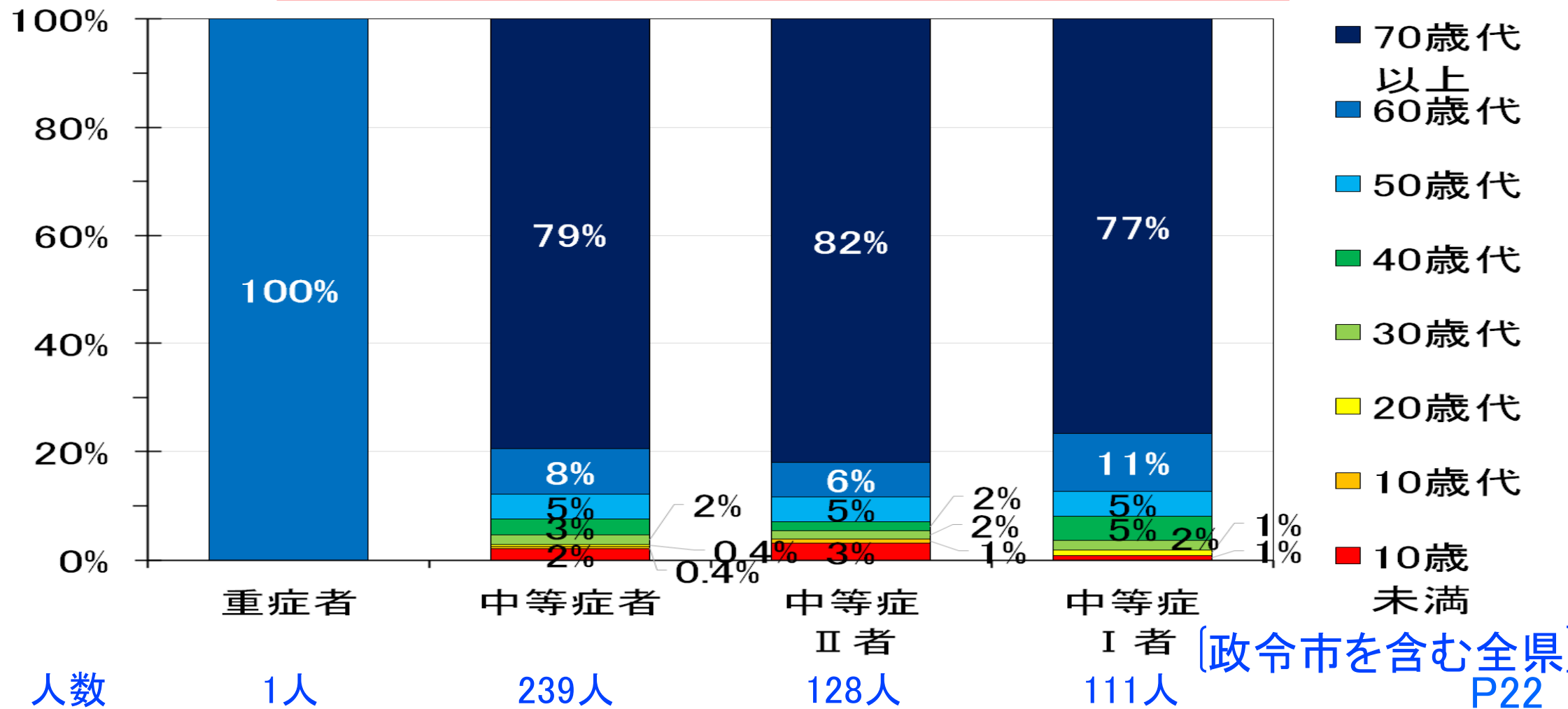
[政令市を含む全県]



感染者数

# 静岡県 コロナ第8波の重症度別感染者の年代分布(7/1~21)

- ・重症者は1人のみで、60歳代。
- ・中等症者、中等症Ⅱ者、中等症Ⅰ者の約80%が70歳以上。

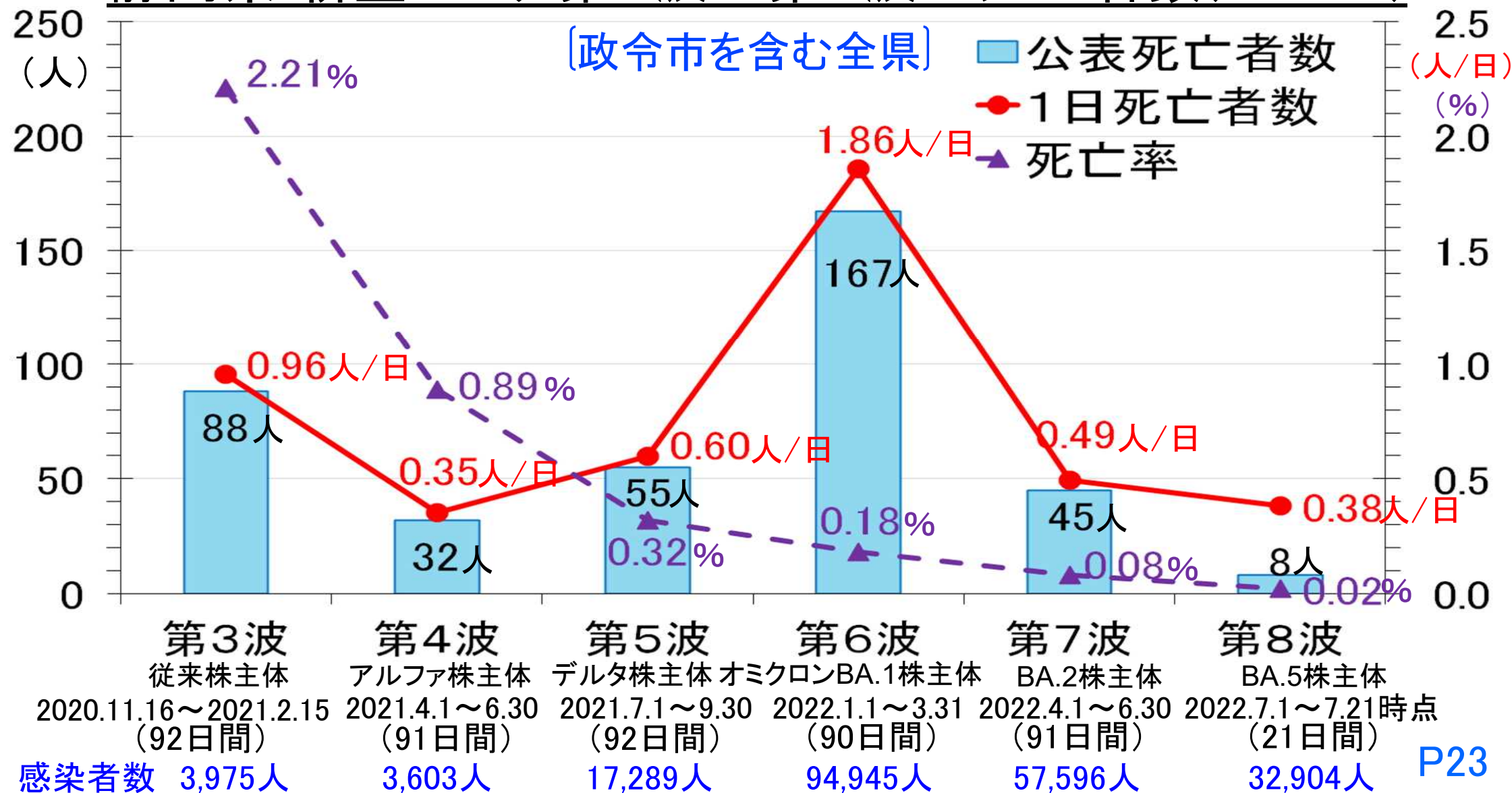


(政令市を含む全県) P22

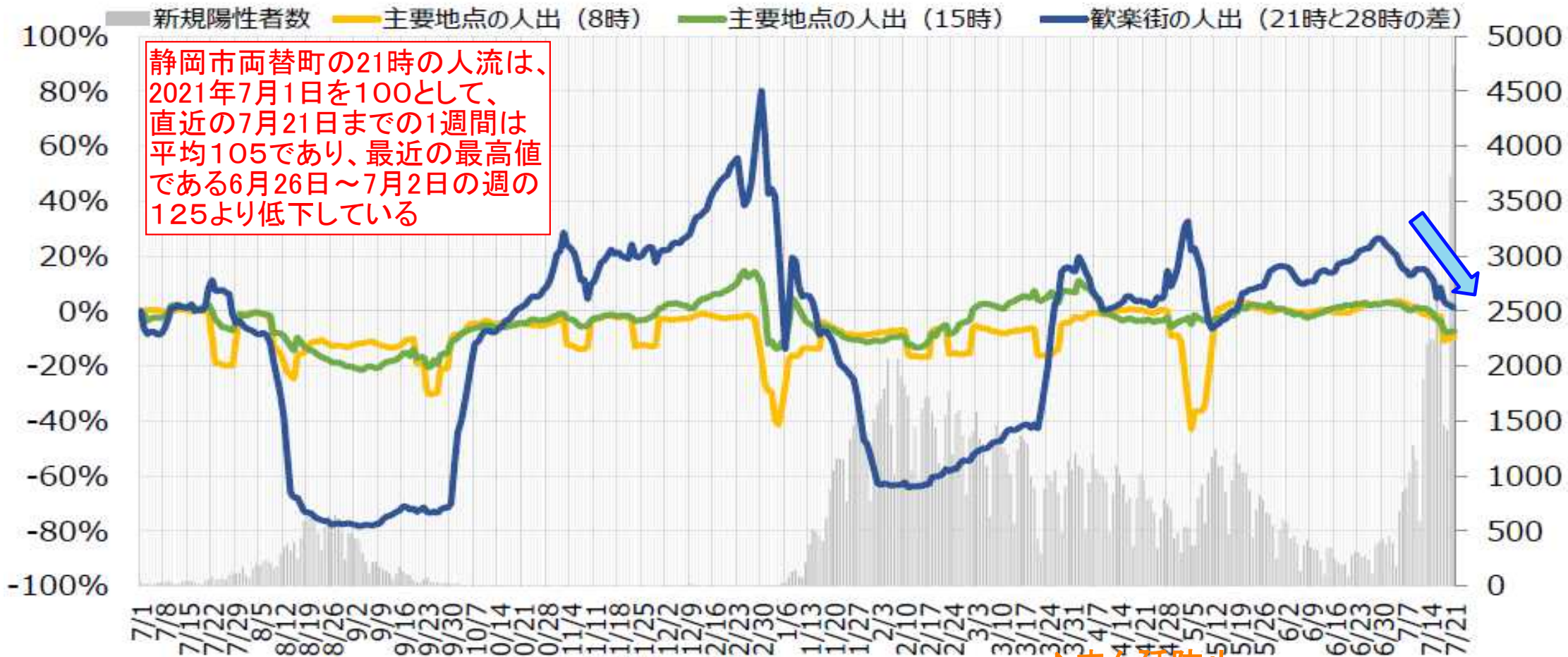
# 静岡県 新型コロナ第3波～第8波の死亡者数(～7/21)

(政令市を含む全県)

■ 公表死亡者数  
● 1日死亡者数  
▲ 死亡率



# 静岡市両替町の人流の状況（7/21時点）



静岡市両替町の21時の人流は、2021年7月1日を100として、直近の7月21日までの1週間は平均105であり、最近の最高値である6月26日～7月2日の週の125より低下している

|                       |    |     |     |     |     |    |
|-----------------------|----|-----|-----|-----|-----|----|
| 直近の対7月1日比増減率（ 7月21日 ） | 8時 | -9% | 15時 | -7% | 21時 | 1% |
|-----------------------|----|-----|-----|-----|-----|----|

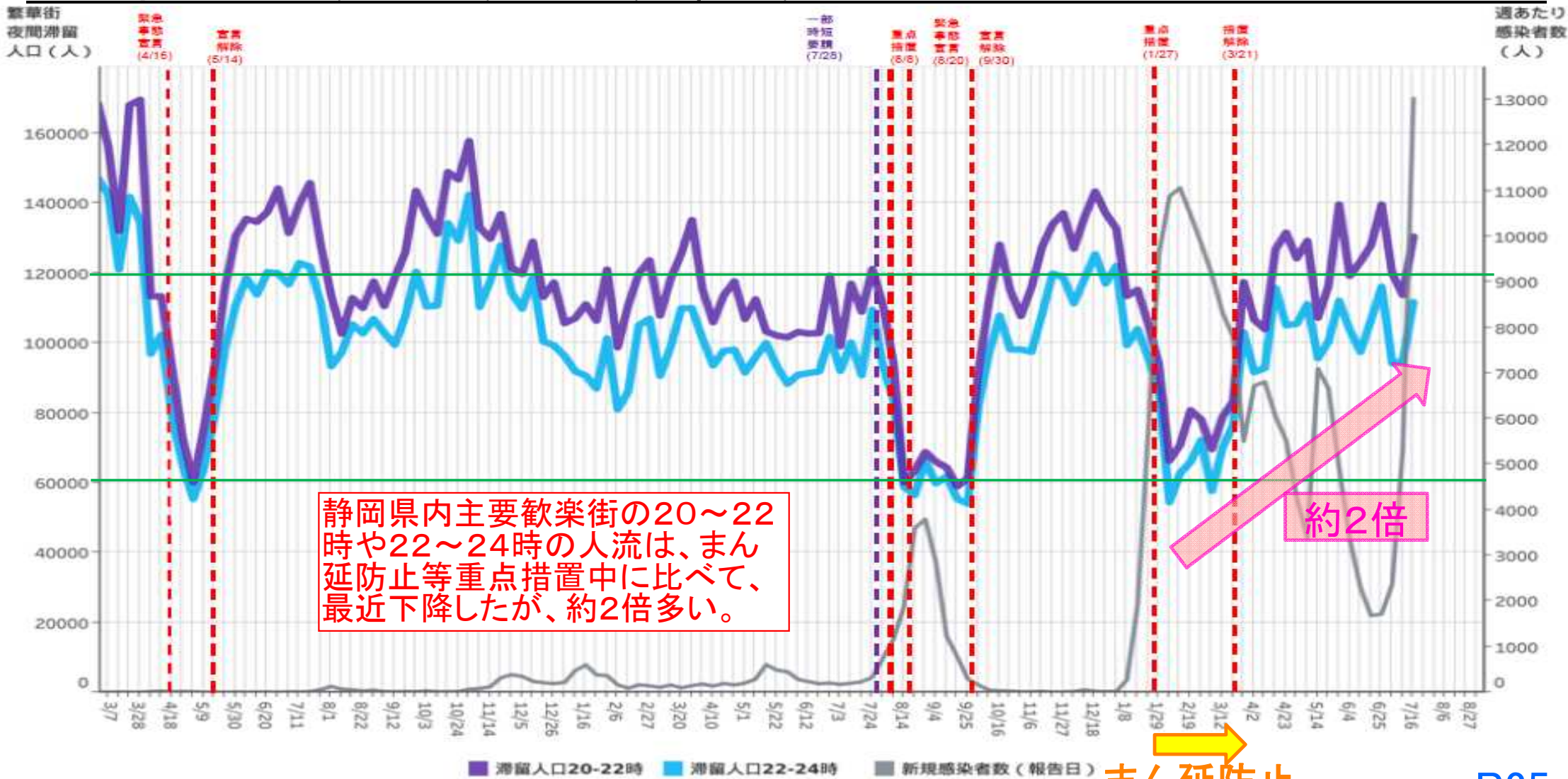
※グラフは、7月1日時点の人流の後方7日間移動平均（6月25日～7月1日の平均値）に対する、各日の後方7日間移動平均の増減率

（主要地点：静岡駅周辺、歓楽街：静岡両替町）

モバイル空間統計® データ提供元：(株)NTTドコモ、(株)ドコモ・インサイトマーケティング ※「モバイル空間統計®」は株式会社NTTドコモの登録商標です。



# 静岡県 掛川駅,沼津駅,静岡駅,浜松駅,富士市吉原の人流の状況 (7/16時点)



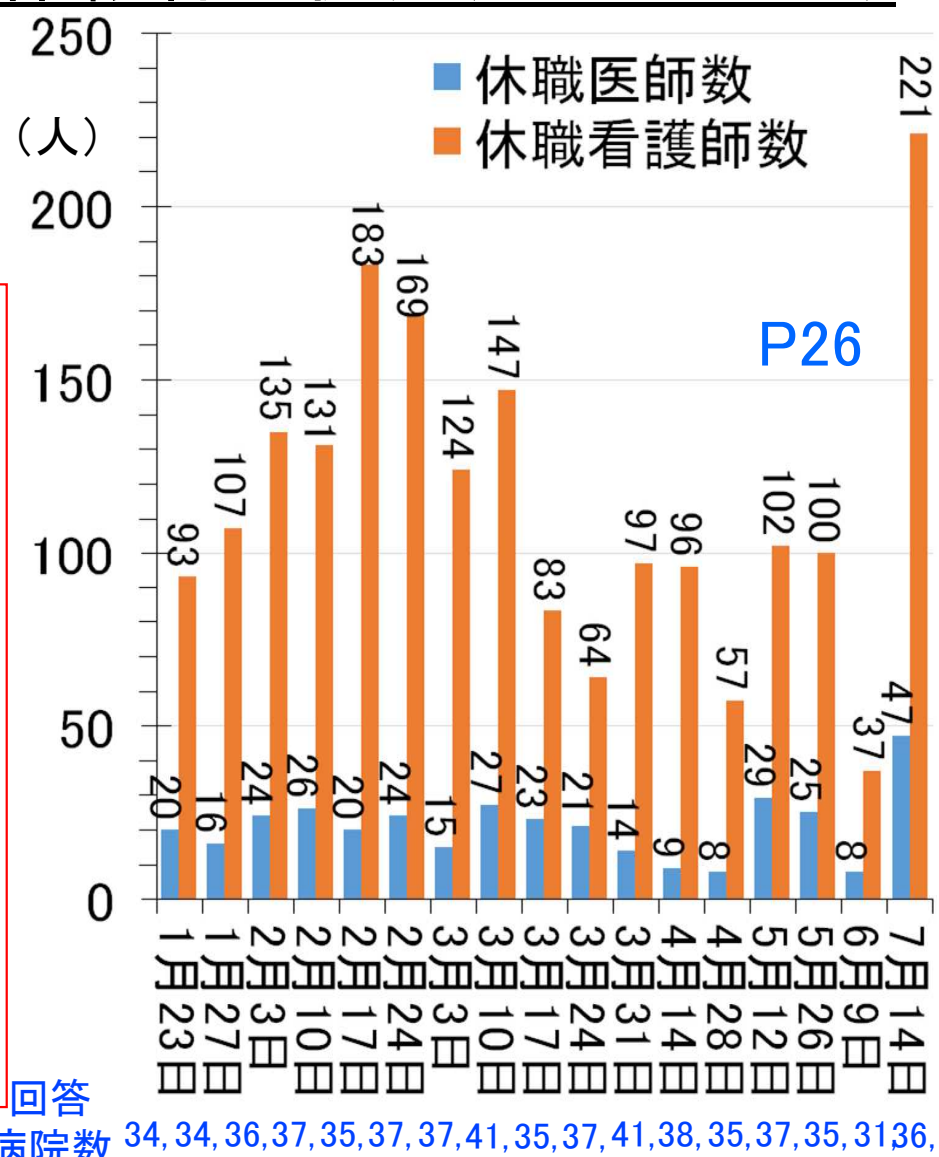
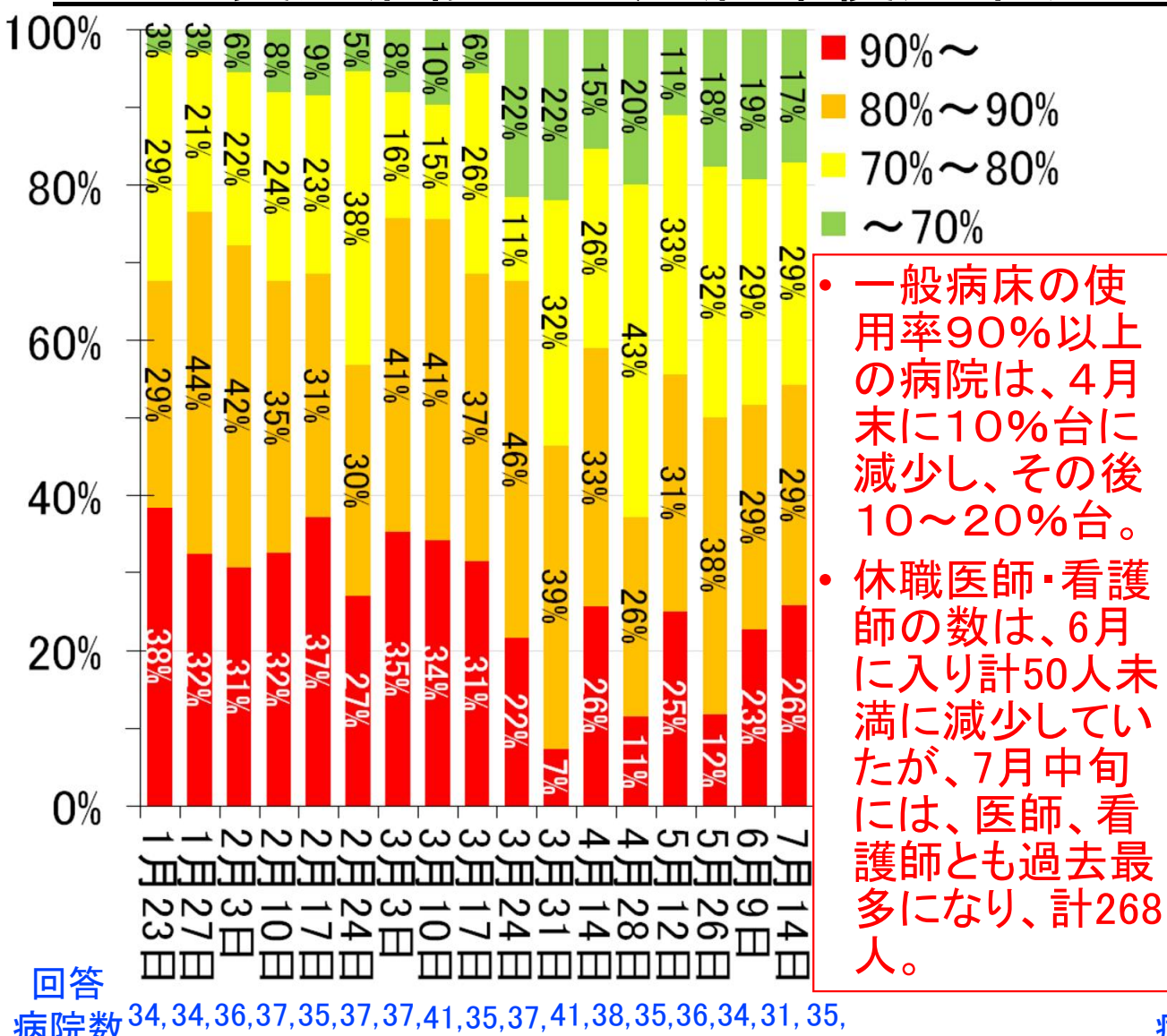
対象都道府県：22 静岡県

対象繁華街：掛川駅・沼津駅南・静岡駅・浜松駅・富士市吉原

都道府県別新規感染者数出典：NHK「都道府県別の感染者数」<https://www3.nhk.or.jp/news/special/coronavirus/data/>

LocationMind xPop © LocationMind Inc

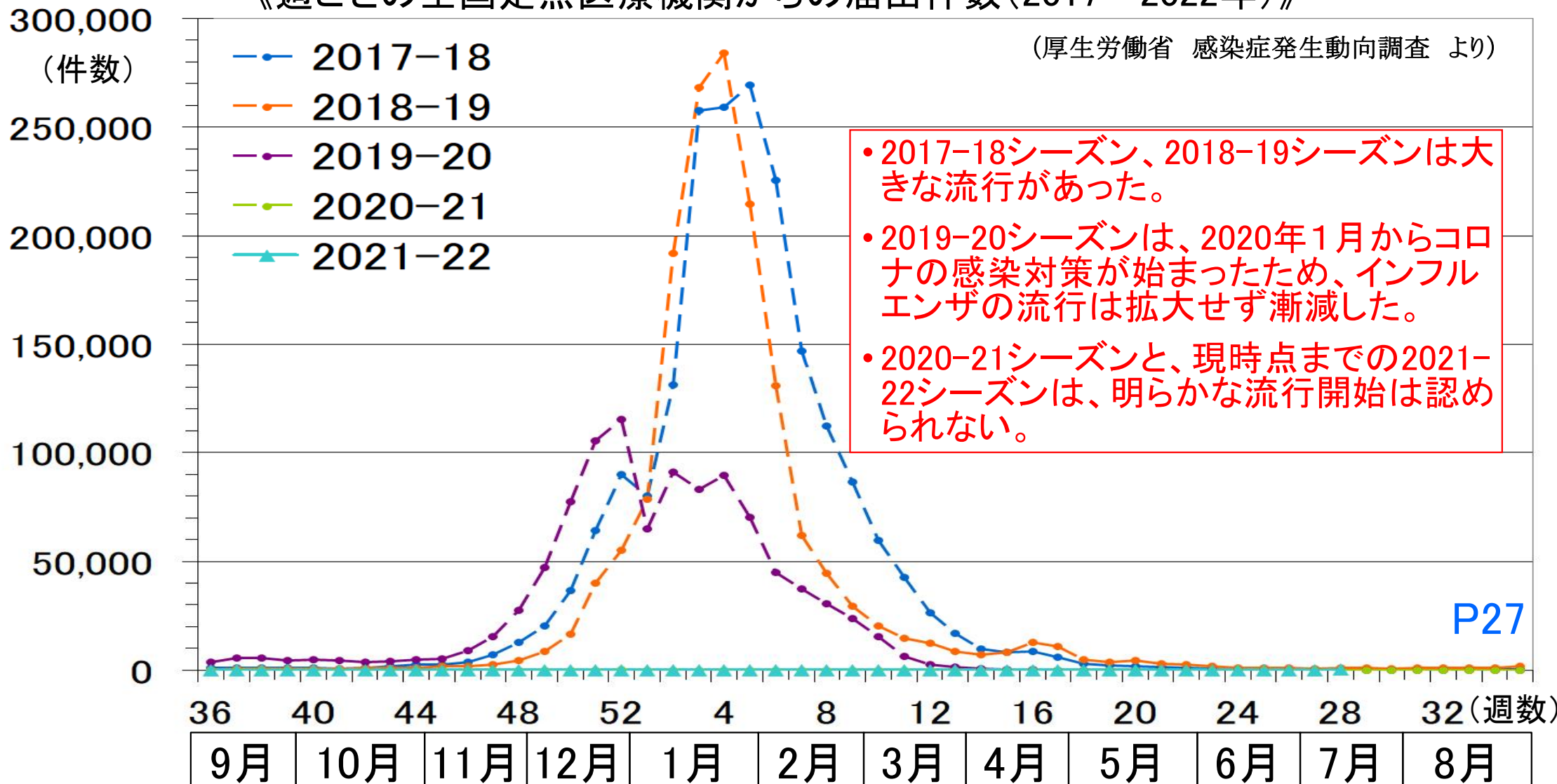
# コロナ受入病院の一般病床使用率及び休職者の状況(1/23~7/14)



P26

# 日本の季節性インフルエンザの流行状況(7/17 第28週時点)

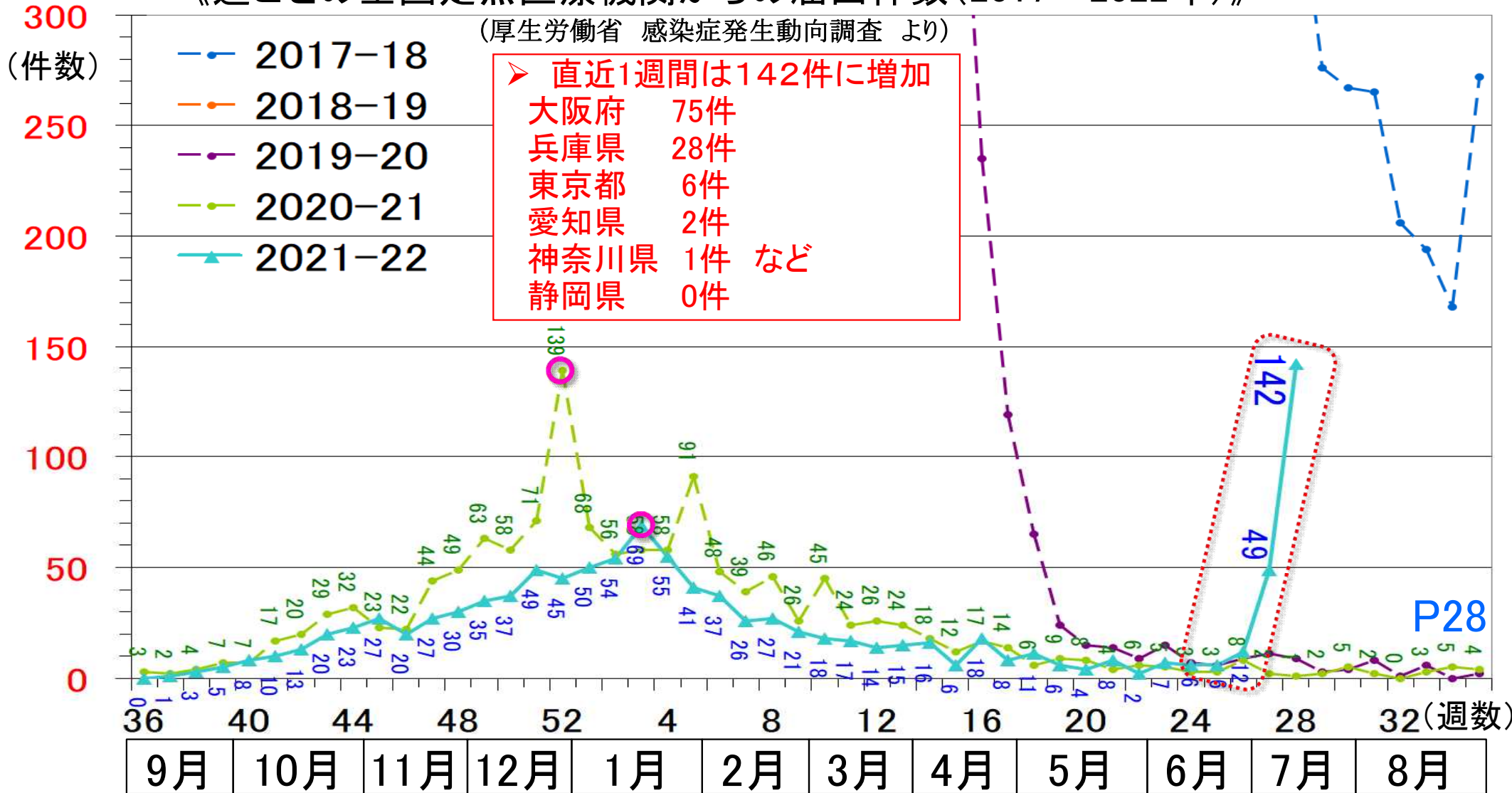
《週ごとの全国定点医療機関からの届出件数(2017~2022年)》



# 日本の季節性インフルエンザの流行状況(7/17時点)【1,000倍拡大】

《週ごとの全国定点医療機関からの届出件数(2017~2022年)》

(厚生労働省 感染症発生動向調査 より)



# 今後の感染者数増減の要因は



**増加 ↑ 要因**

**減少 ↓ 要因**

**BA.5への置き換わり**

**3,4回目接種者数増加**

**マスク無しで会話する  
時間 × 相手人数**




**増**

**減**

**エアコンで  
閉めきり**

**換気**

**こまめに  
窓開け**



これ以上の感染拡大をおさえるためのお願い

静岡の医療と社会を守るために

① 会話時や人混みでは不織布マスクを鼻まで密着

② 長い会話時は2m前後の距離と換気をしっかり確保

③ 家庭でも高齢や基礎疾患の方と会話はなるべくマスク



# これ以上の感染拡大をおさえるためのお願い



④ 飲食の会合では、**認証店**で、**会話時マスク**を！

⑤ 鼻水, 咳, のど変, 熱等が出たら**すぐに休んで自宅**で!!

⑥ 帰省前には可能ならば、**3回目, 4回目**の**ワクチン接種**をすませて！



**救急医療を守るためのお願い**

**救急医療が緊急に必要な人の  
診療が遅れないように、**

**カゼ症状だけでは夜間休日の  
救急外来を受診しないで**

**平日の日中にかかりつけ医  
や発熱等診療医療機関の  
受診をお願いします。**





# 救急外来へ適切な受診のお願い

**カゼ症状**で始まった人で、**救急外来を受診する症状悪化**は、

- ・ **高熱3日続きぐったり** 
- ・ **水分が飲めず、尿が減**
- ・ **咳がひどく息苦しい**

**※けいれんや意識障害、呼吸困難は救急車を呼ぶ**

## オミクロンコロナ 病気の特徴

○オミクロン株のコロナでは、重症になることは非常に少なく、60歳代以下の99%は軽症ですみまます。



○多くの方では、自宅安静と咳止め・解熱剤などの対症療法薬で自然に治る病気です。

# オミクロンで注意が必要な方

① **高齢者**

② **基礎疾患のある方**



これらの方は、**重症化を減らす内服薬**があるので、**早めに受診**してください。

**特にワクチン未接種の方**は、早めにお願いします。

# オミクロンの他に必要な注意

- ① 熱中症
- ② 水の事故
- ③ 交通事故など



医療機関のひっ迫は強く  
なっていますので、ケガや事  
故は注意して防ぎましょう

# No Mask

屋外では、帽子、日傘、日陰で  
マスクはせず、水分を飲もう

# In The Sun

