



ふじのくに
見る、触れる、
感動する場の
体験ガイドブック

2020.10

静岡県



はじめに

静岡県の産業を担う人材の育成を進めていくためには、小さい頃から農林水産業、工業、商業等の「技芸を磨く実学^(※)」に触れ、子どもたちが自ら産業の現場へ赴いたり、社会で活躍しているプロの職業人に直接会って話を聞いたりして、本物を体験することが重要です。

静岡県経済産業部では、子どもたちが「技芸を磨く実学」に触れ、仕事を学ぶ機会を充実させるため、県内を代表する産業で体験の受け入れが可能な現場の一部を紹介する「ふじのくに見る、触れる、感動する場の体験ガイドブック」を作成しており、今年度は第三版となります。学校の教育課程で行う職業体験等の訪問先を決定する際に活用いただき、子どもたちが県内産業の魅力ある現場での体験を通じて、将来就きたい仕事を考えるきっかけとなれば幸いです。

また、企業・団体の方にとりましても、子どもたちに産業の現場を体験してもらい、仕事の内容や魅力を伝えることは、社員の方々自らの仕事の価値を再認識される機会になるものと考えております。子どもたちが「働く」ということに関心を持ち、県内の魅力ある産業から深い学びを得られるよう、御協力をお願いします。

最後に、本冊子の作成に当たり、御多用中にも関わらず、取材や記事作成に御協力いただいた企業・団体の皆様にお礼を申し上げます。

なお、第一版及び第二版のガイドブックは、県HPにデータを掲載しておりますので、URL又はQRコードからアクセスして御覧ください。 QR▶



【URL】 <https://www.pref.shizuoka.jp/sangyou/sa-210/taikenguidebook.html>

冊子を使用する上での注意事項

- ・本冊子は県内教育機関向けに作成したものです。教育目的以外には対応していない体験もあるため、教育目的以外での冊子の利用はお控えください。
- ・掲載している情報は2020年10月現在のもので、御利用時点とは異なる場合があります。最新の内容や費用等については、あらかじめ各体験先にお問い合わせください。
- ・体験先の都合によっては受け入れができない場合もあります。

(※) 技芸を磨く実学…農林水産業、工業、商業、芸術、スポーツなどの様々な分野において自らの才能を伸ばす実践的な学問

目次

西部

01 羽立化工株式会社・p3

02 浜名愛ノ宮保育園・p3



01



02

中部

03 株式会社青島文化教材社・p4

04 株式会社大川原製作所・p4



03



04

東部

05 株式会社五十嵐水産・p5

06 株式会社影山鉄工所・p5

07 ケーアイ工業株式会社・p6

08 タカラ産業株式会社・p6

09 株式会社田子の月・p7

10 東海部品工業株式会社・p7

11 深澤電工株式会社・p8

12 有限会社増田製作所・p8



05



06



07



08



09



10



11



12

【地域ごと50音順に掲載しています。】

巻末に各体験先の地図を掲載しています。

01

羽立化工株式会社

ジャンル
ものづくり

身近にあるプラスチック製品がどのように作られているのか体験しよう

企業HP

上：大型ブロー成形機
左下：楽器ケース 右下：工場外観

1950年にバドミントンの羽を世界で初めてプラスチックで製作して以来、様々な業種にわたりプラスチックの製品化に携わってきております。

体験できる内容

所要時間(目安) 1~1.5 時間

- プラスチック製品の製造工程体験
- プラスチックの特徴について学ぼう

コースのねらい

- ・プラスチック製造の現場を見学し、特徴を知ってもらうことで、プラスチック製品が自分たちの生活にどのように役立っているか理解を深めます。

対象
人数小学生、中学生
受入可能人数は20人程度交通
アクセス湖西市新所4494-30（駐車場あり）
東名三ヶ日 I C から車で約20分担当者
連絡先総務部 山本
Tel 053-578-1551 / 〆 hi-yamamoto@hatachi.jp


02

浜名愛ノ宮保育園

ジャンル
保育

ICTを活用した、乳幼児の「想像力養成カリキュラム」を体験してみよう！

企業HP

上・左下：想像力養成カリキュラム
右下：保育園外観

2020年4月に開園した企業主導型保育園（定員124人）で、0～5歳の保育をITを使って行っています。最新の保育現場を体験してもらい、未来の保育士が生まれるのを期待します。

体験できる内容

所要時間(目安) 1.5 時間

- 乳幼児がタブレットを使って行う「想像力養成カリキュラム」を一緒に体験

コースのねらい

- ・今後の日本において必要なスキルは「想像力」「チームワーク」「ICT活用」です。それら必要なスキルを園児に教える活動を体験していただけます。

対象
人数小学生、中学生
1グループあたり約5人（合計30人）まで受入可能交通
アクセス浜松市浜北区小松465-3（駐車場あり）
新東名浜松浜北 I C から車で約10分担当者
連絡先代表 大石隆久
Tel 0538-67-8560 / 〆 oishi@aino-miya.com

その他

4～5月は受入不可

03

株式会社青島文化教材社

ジャンル
ものづくり

郷土静岡のプラモデル産業を知ってみよう

企業HP



当社のプラモデル、玩具ホビー製品がお客様の「感動」と「満足」を呼び起こすことの出来るNo.1エンターテイメントメーカーを目指しています。

体験できる内容

所要時間(目安) 1.5~2時間

- プラモデルができるまでの映像視聴
- 郷土静岡のプラモデル産業の歴史解説
- プラモデル(ザ☆スナップキット)製作体験


コースのねらい

・プラモデルを製造するための射出成形用の金型を観ながら、モノができるまでの仕組みを学びます。

対象
人数小学生、中学生
受入可能人数は30~35人程度交通
アクセス静岡市葵区流通センター12番3号(駐車場あり)
新東名新静岡ICから車で約8分担当者
連絡先CS部広報課 堀田・富永・伊藤
Tel 054-297-3073/✉ press-info@mail.aoshima-bk.co.jp

その他

ホビーショー開催時期前後(5月・9月)は受け入れをお断りすることもございます。予めご了承ください。



上: プラモデル教室風景

左下: 本体外観 右下: プラモデル製品

04

株式会社大川原製作所

ジャンル
ものづくり

乾燥を学び、乾燥装置のものづくり現場を体感しよう!

企業HP



創業93年の乾燥装置メーカーです。お菓子や調味料などの食品から日用品や化粧品まで、あらゆる製品の製造に「乾燥技術」が使われています。

体験できる内容

所要時間(目安) 1~2時間

- 大川原製作所の仕事内容、乾燥についての説明
- 乾燥装置の製造工場の音やにおいを体感


コースのねらい

・工場を見学することで、乾燥装置ができるまでを学習・体感いただけます。
・乾燥技術で何ができるのか、どのようなものが造られているかを学びます。

対象
人数小学生、中学生
1グループ約10人(合計20人程度)まで受入可能交通
アクセス榛原郡吉田町神戸1235(駐車場あり)
東名吉田ICから車で約2分担当者
連絡先社長室 大川原綾乃
Tel 0548-32-3211/✉ a-okawara@okawara-mfg.jp

その他

希望日の1か月前までにご連絡ください。実施日は要相談。




上: 大川原製作所社屋

左下: 工場内の様子 右下: 設計の様子



静岡の日本一を見てみよう ～沼津の干物屋 伝統への挑戦～



上：原料の真あじを包丁で一枚一枚手開き

左下：並べて乾燥 右下：商品の箱詰め

日本の食文化を代表する干物製造業者です。伝統の技、伝統の味、日本の伝統に挑戦し続けます。「素材の鱈」「手間暇かけた製法」にこだわる干物屋です。

体験できる内容

所要時間(目安) 1.5～2時間

- 包丁で魚をさばくところを間近で観てみよう
- 味付け、乾燥、選別、凍結、包装の各工程見学

コースのねらい

・普段当たり前に食べている干物が、静岡の代表的な産業の一つであるということを理解するとともに、製造工程を実際に間近で観てもらい、音、匂い、温度などを体感し、水産業に対する理解を深めます。

- | | |
|--------|---|
| 対象人数 | 小学生、中学生
1グループ当たり約5人(合計15人)まで受入可能 |
| 交通アクセス | 沼津市蓼原町37-4(駐車場あり)
東名沼津ICから車で約20分 |
| 担当者連絡先 | 部長 下野
Tel 055-951-2413/✉ shimono@igarashi-suisan.co.jp |



建物や橋など世界の骨組みを創る、溶接体験をしよう！



上：溶接でペン立て作り

左下：工場の機械を動かす職人 右下：工場全体イメージ

たくさんの方に溶接を身近に感じていただけるよう、溶接体験教室を開設しました。鉄を使ったものづくりの楽しさをぜひ体感してください。

体験できる内容

所要時間(目安) 1.5～3時間

- ペン立ての溶接体験(1人10～15分目安)
※既に材料は切っており、好きな形に溶接するだけ。
もちろんスタッフがサポートします。

コースのねらい

・建物や橋など、生活に関わるものを支える骨組みを知り、日常では体験できない溶接をやってみましょう。

- | | |
|--------|---|
| 対象人数 | 小学生(3年生以上推奨)、中学生
1グループ当たり約6人(合計12人)まで受入可能 |
| 交通アクセス | 沼津市西間門28-3(駐車場あり)
東名沼津ICから車で約15分 |
| 担当者連絡先 | 広報担当 坪内
Tel 055-923-3000/✉ info@kageyama-co.jp |

その他 溶接時は、こちらで用意する専用の防護衣装と溶接面をご着用いただきます。


07

ケーアイ工業株式会社

ジャンル
ものづくり

身近な金属製品にふれあう体験、やってみよう！

企業HP



上：事務所外観

左下：板金工場 右下：溶接風景

2020年に新工場と展示室が完成しました。ビジュアル型企业として、新しい製品を生み出すための環境づくりを大切に、所々に遊び心を忘れないデザインも加えてお客様をお迎えしています。

体験できる内容

所要時間(目安) 1.5~2時間

- 金属の加工工程の見学
(最新鋭の機械から職人の手作業による溶接まで)
 - 原材料の金属(鉄、アルミ等)の材質比較体験
- コースのねらい

・実際の現場で身近にある金属製品ができる工程を体感することで、金属に興味を持ってもらえるようにします。

対象
人数小学生、中学生
1グループ当たり約10人(合計20人)まで受入可能交通
アクセス富士市久沢83-5(駐車場あり)
東名富士ICから車で約8分担当者
連絡先特販事業部 国分
Tel 0545-72-2735 / 〆 eigyo@ki-corp.co.jp

08

タカラ産業株式会社

ジャンル
ものづくり

鉄板がトラック部品に変わる、その工程を体感してみよう

企業HP



上：スペアタイヤキャリア、アオリバランサー、タカラポスト

左下：会社外観 右下：スペアタイヤキャリア組立風景

自社開発したトラック用の部品を製造しており、スペアタイヤキャリアは国内有数のシェアを誇っています。製品は日本のみならず外国でも使われています。

体験できる内容

所要時間(目安) 約1時間


- プレス、溶接、塗装、組立の工程を体感
 - ものづくりの重要性、楽しさの説明
- コースのねらい

・鉄板が切断、溶接、塗装、組立されて製品になる工程を通して、ものづくりに対する理解を深めます。
・仕事って何だろう。いっしょに考えてみましょう。

対象
人数小学生、中学生
受入可能人数は約20人まで交通
アクセス富士市五貫島1318(駐車場あり)
東名富士ICから車で約15分担当者
連絡先代表取締役 渡邊哲史
Tel 0545-61-3423 / 〆 watanabe@takara-co.com

その他

受入日は要相談(希望日の1か月前までにメールでご連絡ください。)
体験時は帽子、スニーカーを着用してください。



上：本社・工場外観

左下：代表銘菓角もなか 右下：生産室の様子

創業68年余、富士山の麓、富士市の本社・工場を中心に静岡県内に22店舗の直営店を展開する食品メーカーです。店舗にて販売する和洋菓子をここで毎日製造しています。

体験できる内容

所要時間(目安) 1～1.5時間

- もなかの生産ラインの見学
- もなかやお菓子の味・においを体験

コースのねらい


・菓子製造の現場で、働く人がどんな服装でどんな作業をしているかを知ること、食品を製造する際に気を付けていることなどに対する理解を深めます。

対象人数 小学生、中学生
1グループあたり約5人（合計15人）まで受入可能

交通アクセス 富士市今泉380-1（駐車場あり）
東名富士ICから車で約15分

担当者連絡先 総務課 杉山
Tel 0545-52-0001 / 〆 soumu@tagonotsuki.co.jp

その他 1月～3月は繁忙期のため受入不可



上：本社工場外観

左下：自動車用ネジ各種 右下：医療機器（脳外科）

自動車や模型などのネジや医療機器を製造している会社です。皆様の生活を支えているネジの作り方、使われ方を知ること、ネジの魅力と社会との繋がりが学べます。

体験できる内容

所要時間(目安) 約1.5時間

- 自動車用ネジ製造工場の見学
- 医療機器の使用体験

コースのねらい


・自動車用ネジ製造工場を見学することでネジの作り方を学ぶとともに、医療機器に触れることで意外なネジの使われ方や社会との繋がりに対する理解を深めます。

対象人数 小学生、中学生
1グループあたり10人（合計30人）まで受入可能

交通アクセス 沼津市双葉町9-11-12（駐車場あり）
東名愛鷹スマートICから車で約15分

担当者連絡先 専務取締役 伊藤泰之
Tel 055-921-4174 / 〆 y.ito@tokaibuhin.co.jp

その他 5月、8月、1月は受入不可

上:「姿置き」型
左下:工場内観 右下:会社外観

当社は、創業57年を迎え電子機器の組立・医療機器の開発を行っています。創業以来、5S(整理・整頓・清掃・清潔・躰)を重要視した経営活動を行っています。

体験できる内容

所要時間(目安) 1~2時間

- 清掃基礎体験
- 工具や文房具の「姿置き」見える化の作成


コースのねらい

・環境整備を通じ、整理・整頓・清掃の大切さを学ぶ良いチャンスです。小さいころから良い習慣をつけ日頃の日常生活に生かしてもらいたいと思います。

対象人数 小学生、中学生
1グループ当たり約5人(合計15人)まで受入可能

交通アクセス 駿東郡長泉町桜堤3-6-14(駐車場あり)
新東名長泉沼津ICから車で約10分

担当者連絡先 常務取締役 深澤優子
Tel 055-988-5131 / 〆 soumu@fd-kk.com

上:150t TNDライン
左下:PRGライン 右下:TIG溶接ライン

主に自動車部品の製造をしています。多品種少量生産によるプレス工程や、ロボット作業の組立工程をライン見学によって体験できます。

体験できる内容

所要時間(目安) 45分~1時間

- 自動車部品製造工場の音やにおいを体験
※工場見学後にディスカッションを予定
- オリジナルの部品図面作成体験

コースのねらい

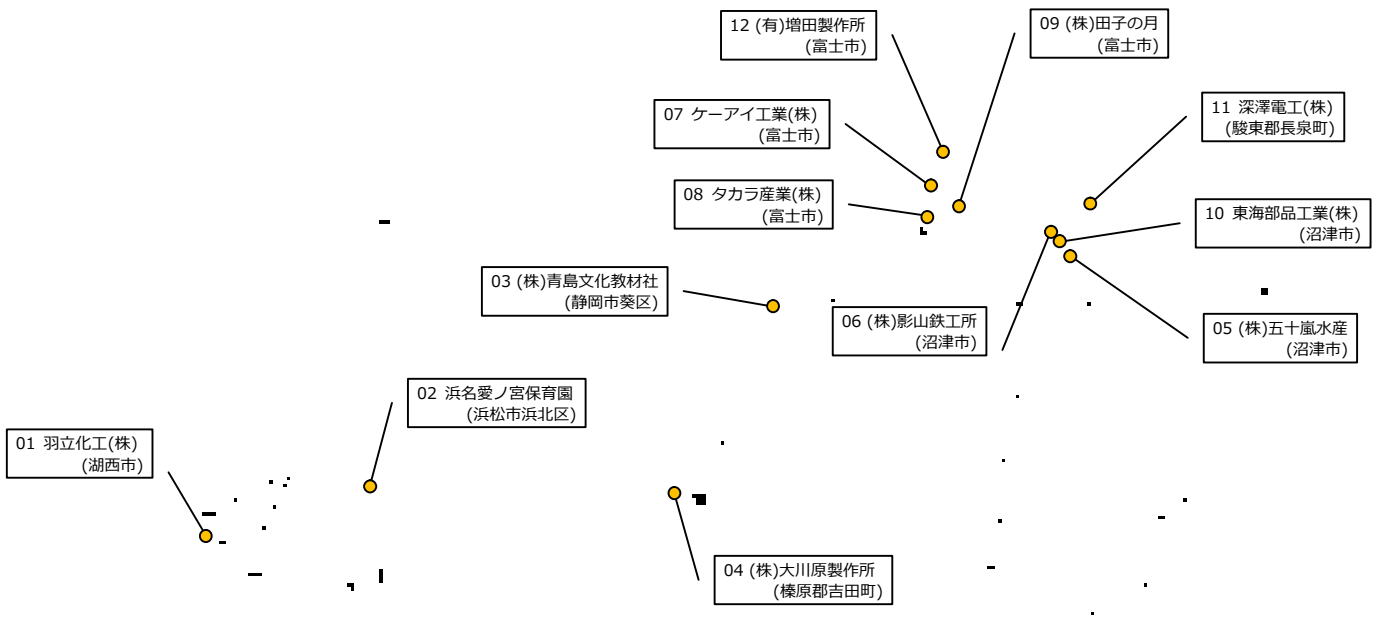
・自動車部品の製造工程を体験することで、製造業という仕事に対する理解を深めます。

対象人数 小学生、中学生
受入可能人数は約20人まで

交通アクセス 富士市大淵3800-1(駐車場あり)
新東名新富士ICから車で約10分

担当者連絡先 常務取締役 増田
Tel 0545-37-1700 / 〆 momo518@masuda-mfg.co.jp

MAP





令和2年10月発行
静岡県経済産業部労働雇用政策課
〒420-8601
静岡県静岡市葵区追手町9番6号
TEL : 054-221-2338