

静岡県卸売市場関係資料

(令和2年度水産編)

令和4年3月

静岡県経済産業部水産・海洋局水産振興課

目 次

I	主要グラフ	
1	水産物卸売市場分布図	1
2	取扱数量（産地市場別）	2
	（消費地市場卸売業者別）	3
3	取扱金額（産地市場別）	4
	（消費地市場卸売業者別）	5
II	市場別、水揚・陸送品別取扱高	
1	産地市場	6
2	消費地市場	7
III	市場別取扱高の推移	
1	産地市場	8
2	消費地市場	10
IV	入荷・出荷の状況	
1	市場別、魚種別取扱高	
	（1）産地市場	12
	（2）消費地市場	14
2	市場別、仕向先別出荷数量及び金額	
	産地市場（水揚品）	16
3	市場別、入荷先別入荷数量及び金額	
	（1）産地市場（陸送品）	18
	（2）消費地市場	20

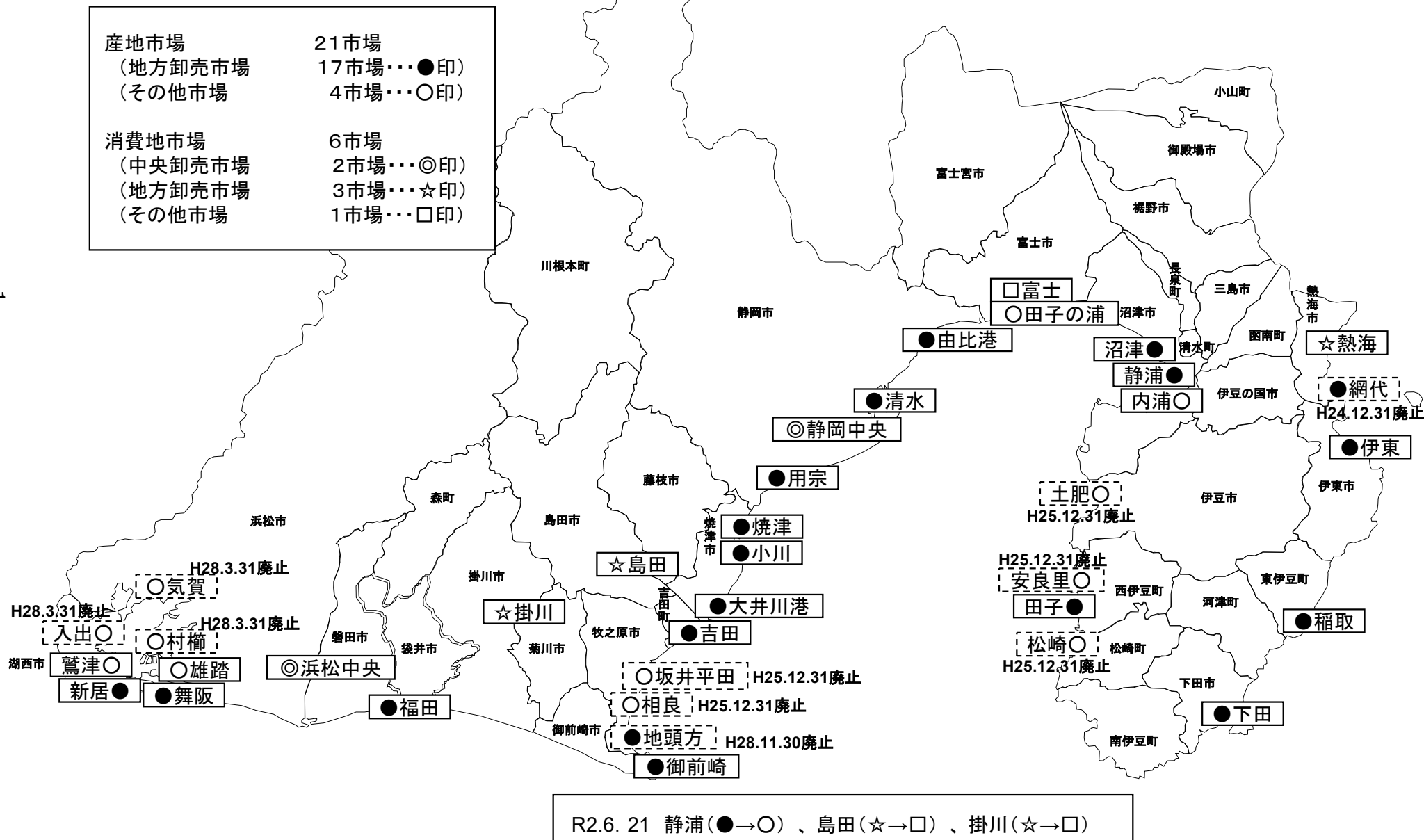
利用上の注意

- 統計期間
令和2年1月1日～令和2年12月31日
- 統計数値の扱い
表示単位未満の端数は四捨五入によった。したがって、計と内訳とは必ずしも一致しない場合がある。
- 統計表に係る事項（凡例）

「0」 単位未満 「…」 資料なし 「-」 該当数字なし

I 主要グラフ

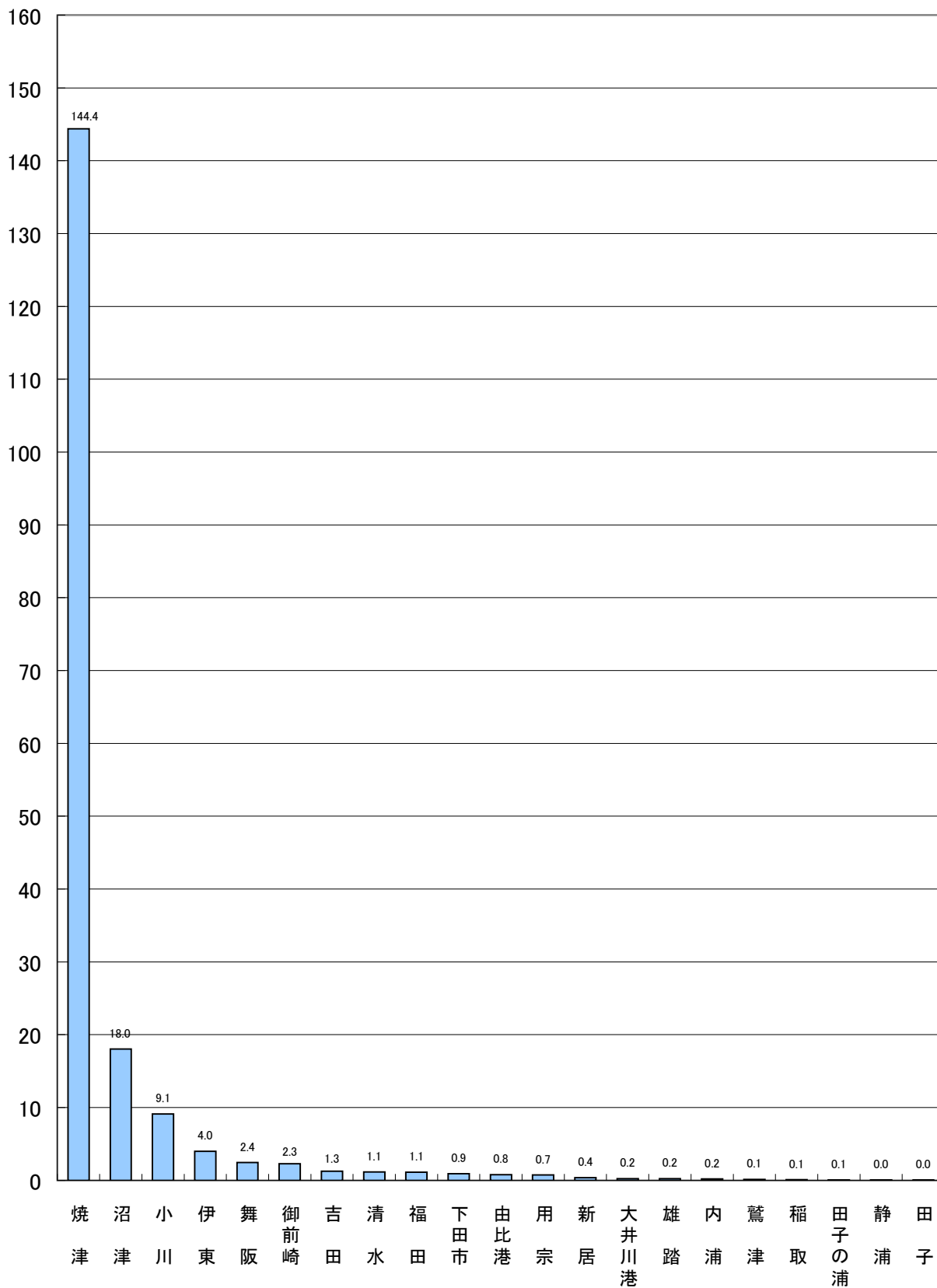
1 水産物卸売市場分布図(R3.4.1現在)



2 取扱数量
 (1)産地市場別

令和2年度 産地市場別取扱数量

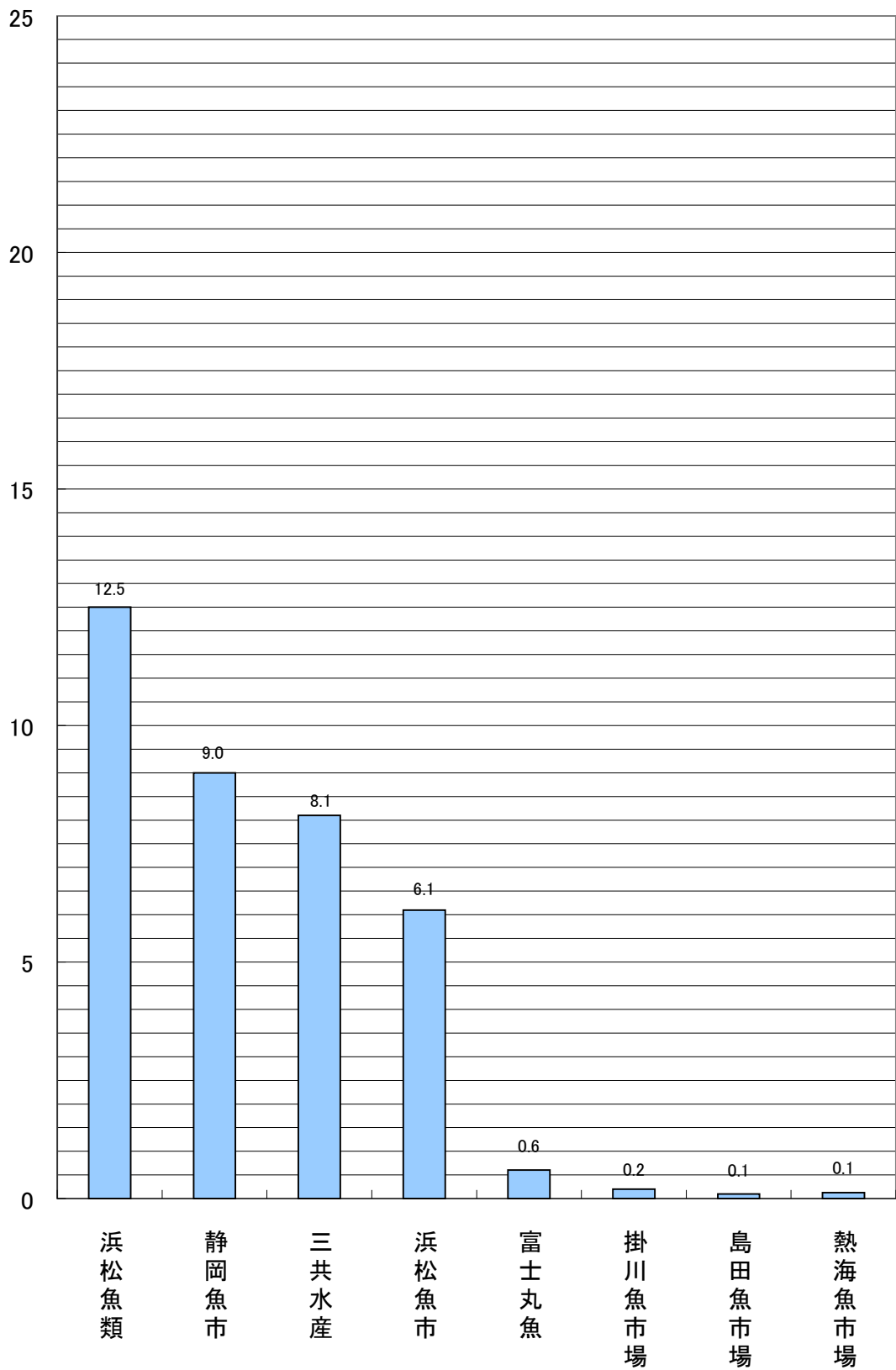
(単位:千トン)



(2)消費地市場卸売業者別

令和2年度 消費地市場卸売業者別取扱数量

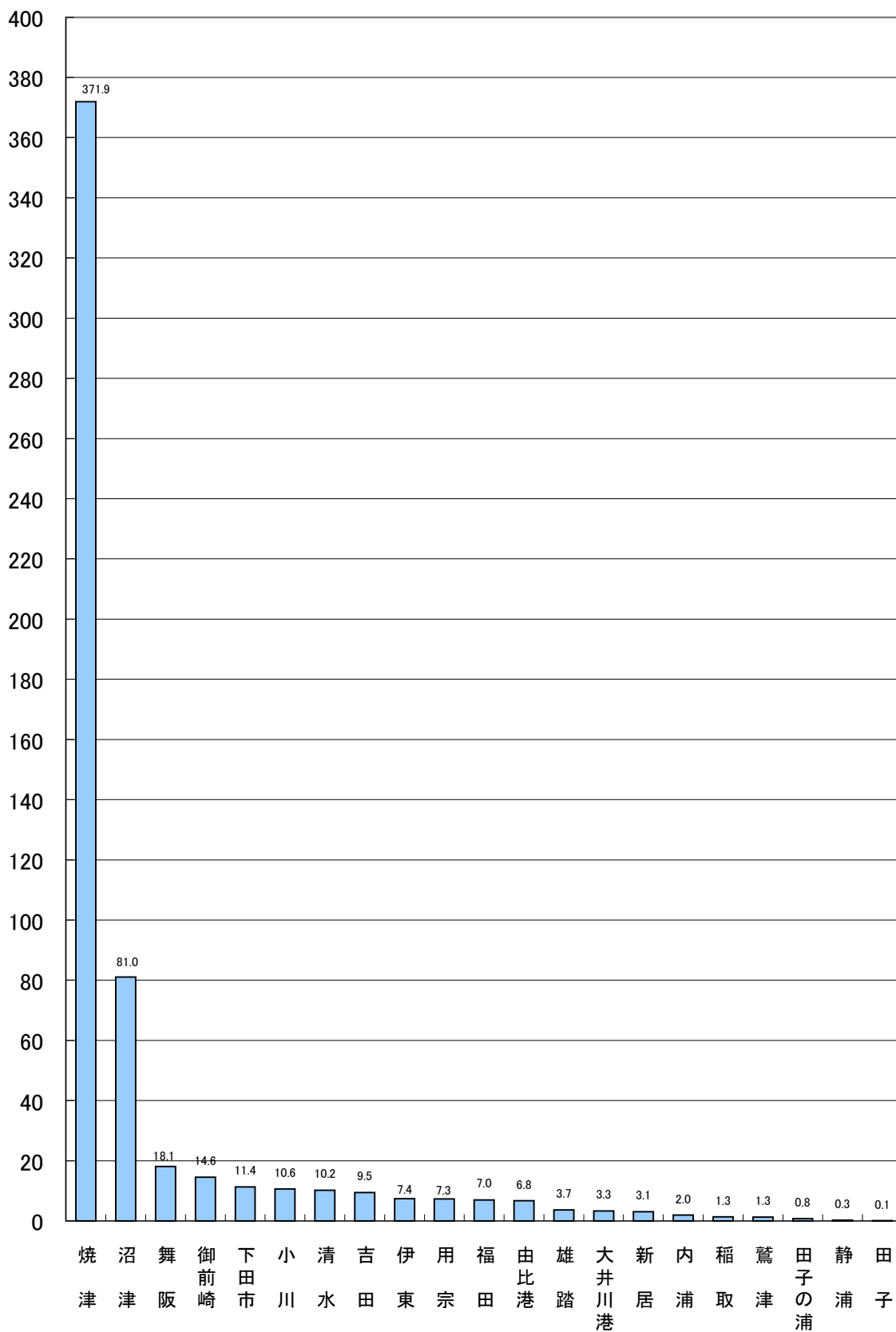
(単位:千トン)



3 取扱金額 (1)産地市場別

令和2年度 産地市場別取扱金額

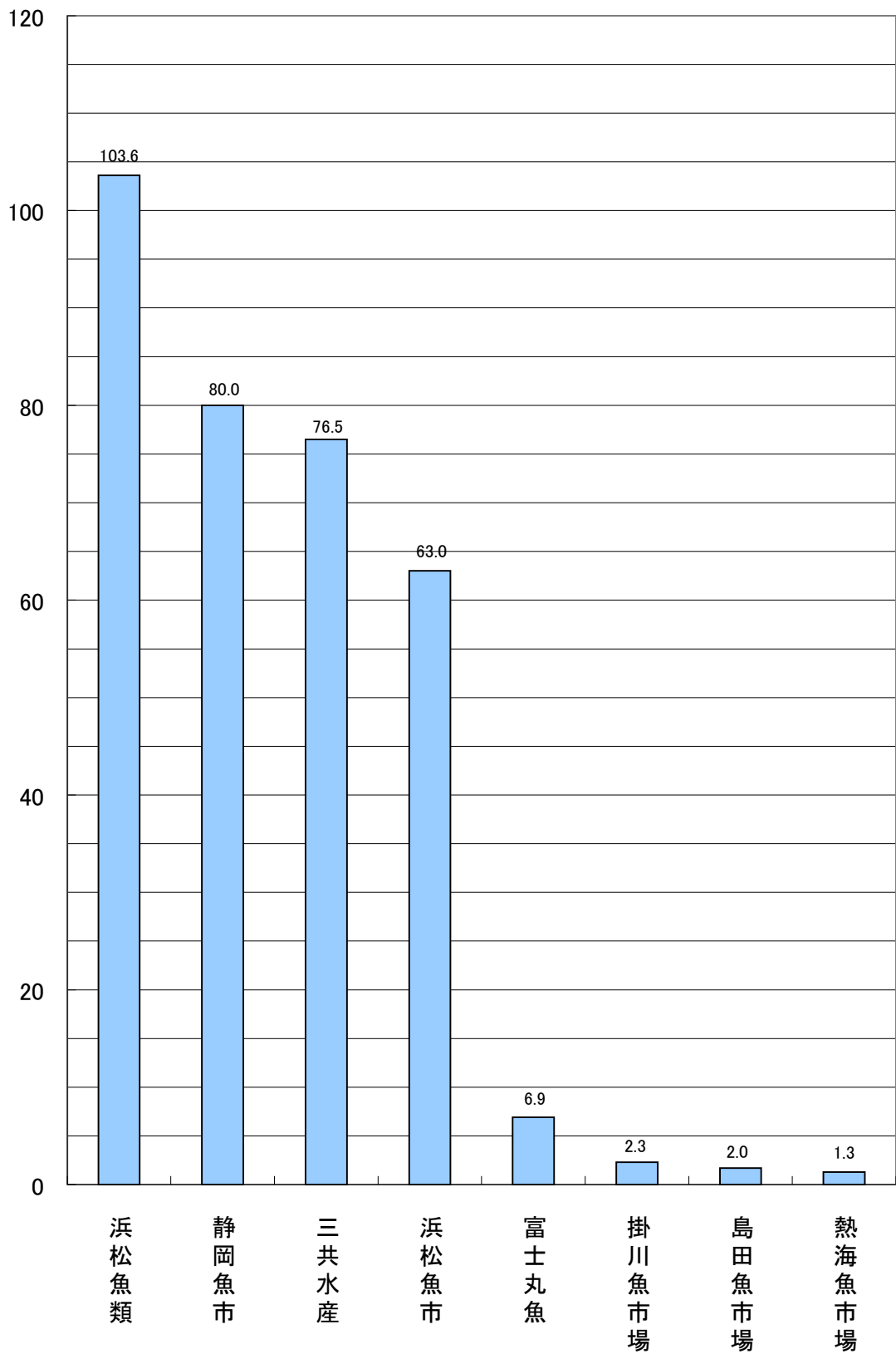
(単位:億円)



(2)消費地市場卸売業者別

令和2年度 消費地市場卸売業者別取扱金額

(単位:億円)



Ⅱ 市場別、水揚・陸送品別取扱高

1 産地市場

区分	魚市場名	総取扱高		水揚品		陸送品		備考
		数量(t)	金額(千円)	数量(t)	金額(千円)	数量(t)	金額(千円)	
地方卸売市場	1 下田市魚市場	912	1,135,232	910	1,129,418	2	5,814	
	2 伊東魚市場	3,982	738,271	3,883	613,231	99	125,040	
	3 稲取魚市場	105	133,953	105	133,953	-	-	
	4 静浦魚市場	46	30,145	46	30,145	-	-	
	5 沼津魚市場	18,025	8,102,187	10,045	1,282,288	7,980	6,819,899	
	6 田子魚市場	11	10,945	11	10,945	-	-	
	7 由比港魚市場	760	675,388	760	675,388	-	-	
	8 清水魚市場	1,139	1,020,185	6	823	1,133	1,019,362	
	9 用宗魚市場	739	727,672	738	726,314	1	1,358	
	10 焼津魚市場	144,403	37,190,259	143,694	36,140,925	709	1,049,334	
	11 小川魚市場	9,117	1,064,479	9,117	1,064,479	-	-	
	12 大井川港魚市場	238	330,353	238	330,353	-	-	
	13 吉田魚市場	1,269	945,573	1,269	945,573	-	-	
	14 御前崎魚市場	2,277	1,456,426	2,277	1,456,426	-	-	
	15 福田魚市場	1,109	701,043	1,109	701,043	-	-	
	16 舞阪魚市場	2,449	1,810,646	2,449	1,810,646	-	-	
	17 新居魚市場	377	309,208	377	309,208	-	-	
	(小計)	186,958	56,381,965	177,034	47,361,158	9,924	9,020,807	
	1 内浦漁協共販所	179	196,807	179	196,807	-	-	
	2 雄踏共販所	234	367,354	234	367,354	-	-	
	3 鷲津共販所	110	131,878	110	131,878	-	-	
	4 田子の浦漁協共販所	64	75,838	64	75,838	-	-	
	(小計)	587	771,877	587	771,877	-	-	
産地市場合計		187,545	57,153,842	177,621	48,133,035	9,924	9,020,807	

※平成25年度から、田子の浦漁協共販所開設。

※平成25年12月31日付けで、松崎支所、安良里支所、土肥支所、相良、坂井平田各共販所廃止。

※平成28年3月31日付けで、村櫛、気賀、入出各共販所廃止。

※平成28年11月30日付けで、地頭方魚市場廃止。

2 消費地市場

区分	魚市場名	総取扱高		水揚品		陸送品		備考
		数量(t)	金額(千円)	数量(t)	金額(千円)	数量(t)	金額(千円)	
中央卸売市場	1 静岡市中央卸売市場(静岡魚市)	9,036	7,995,589	-	-	9,036	7,995,589	
	2 静岡市中央卸売市場(三共水産)	8,108	7,647,757	-	-	8,108	7,647,757	
	3 浜松市中央卸売市場(浜松魚市)	6,059	6,302,351	-	-	6,059	6,302,351	
	4 浜松市中央卸売市場(浜松魚類)	12,520	10,355,376	-	-	12,520	10,355,376	
	(小計)	35,723	32,301,073	-	-	35,723	32,301,073	
地方卸売市場	1 熱海魚市場	115	129,510	-	-	115	129,510	
	2 島田魚市場	141	169,251	-	-	141	169,251	
	3 掛川魚市場	196	234,484	-	-	196	234,484	
	(小計)	452	533,245	-	-	452	533,245	
その他市場	1 富士共販所(富士丸魚)※	599	692,314	-	-	599	692,314	
	(小計)	599	692,314	-	-	599	692,314	
消費地市場合計		36,774	33,526,632	-	-	36,774	33,526,632	

※岳南富士地方卸売市場の卸売業者(富士丸魚株式会社)は、平成25年8月13日付けで地方卸売市場での卸売業務廃止。田子の浦港に移転し、その他市場(共販所)を開設。

Ⅲ 市場別取扱高の推移

1 産地市場

魚市場名	平成26年度		平成27年度		平成28年度	
	数量(t)	金額(千円)	数量(t)	金額(千円)	数量(t)	金額(千円)
1 下田市魚市場	2,107	2,500,102	1,721	2,321,118	1,502	2,071,572
2 伊東魚市場	6,128	1,423,590	4,726	1,310,200	4,593	1,134,504
3 稲取魚市場	201	329,277	187	303,457	188	295,220
4 網代魚市場	-	-	-	-	-	-
5 静浦魚市場	123	51,153	88	62,741	105	69,558
6 沼津魚市場	32,240	13,241,875	31,580	12,889,575	28,392	12,105,864
7 田子魚市場	46	40,293	35	32,729	42	37,542
8 由比港魚市場	1,447	2,588,979	1,380	2,806,955	1,614	2,813,176
9 清水魚市場	2,419	2,058,531	2,746	2,250,081	3,411	2,566,767
10 用宗魚市場	1,260	940,744	1,144	829,476	1,049	859,933
11 焼津魚市場	155,536	40,635,251	156,224	42,481,125	143,578	41,594,238
12 小川魚市場	12,593	1,815,612	12,783	1,725,661	11,798	1,573,926
13 大井川港魚市場	417	789,188	459	904,257	411	747,556
14 吉田魚市場	2,007	1,220,020	2,145	1,301,804	1,580	1,134,104
15 地頭方魚市場	463	375,827	435	323,308	252	190,370
16 御前崎魚市場	2,458	1,380,740	2,557	1,355,478	2,545	1,707,745
17 福田魚市場	1,757	911,976	1,782	957,287	1,637	874,021
18 舞阪魚市場	4,857	2,428,492	4,722	2,413,673	3,903	2,429,115
19 新居魚市場	1,235	765,650	1,182	783,884	974	984,573
(小計)	227,294	73,497,300	225,896	75,052,809	207,574	73,189,784
1 松崎支所共販所	-	-	-	-	-	-
2 安良里支所共販所	-	-	-	-	-	-
3 土肥支所共販所	-	-	-	-	-	-
4 内浦漁協共販所	200	255,942	203	248,536	195	241,827
5 相良共販所	-	-	-	-	-	-
6 坂井平田共販所	-	-	-	-	-	-
7 雄踏共販所	900	534,616	756	609,838	449	457,162
8 鷺津共販所	743	322,251	658	357,939	434	249,397
9 田子の浦漁協共販所	221	148,624	170	120,458	147	136,345
(小計)	2,064	1,261,433	1,787	1,336,771	1,225	1,084,731
合計	229,358	74,758,733	227,683	76,389,580	208,799	74,274,515

平成29年度		平成30年度		令和元年度		令和2年度		対前年比(%)	
数量(t)	金額(千円)	数量(t)	金額(千円)	数量(t)	金額(千円)	数量(t)	金額(千円)	数量	金額
1,246	1,750,264	1,235	1,640,308	1,118	1,569,580	912	1,135,232	81.6	72.3
3,913	1,058,867	4,467	958,328	3,637	846,601	3,982	738,271	109.5	87.2
174	281,140	146	213,281	118	163,034	105	133,953	89.0	82.2
-	-	-	-	-	-	-	-		
36	37,124	48	48,312	32	41,551	46	30,145	143.8	72.5
30,105	11,652,512	22,896	10,555,271	21,079	9,852,362	18,025	8,102,187	85.5	82.2
27	31,858	23	24,307	14	15,760	11	10,945	78.6	69.4
1,454	2,240,531	700	1,178,327	632	1,107,646	760	675,388	120.3	61.0
2,892	2,448,290	2,342	1,932,662	1,584	1,325,049	1,139	1,020,185	71.9	77.0
689	576,208	701	854,334	741	764,556	739	727,672	99.7	95.2
136,607	46,254,403	158,864	43,569,378	162,096	40,497,538	144,403	37,190,259	89.1	91.8
16,900	1,627,072	10,941	1,215,175	9,916	1,199,950	9,117	1,064,479	91.9	88.7
262	546,621	221	388,905	188	320,838	238	330,353	126.6	103.0
1,289	889,311	1,191	1,372,491	1,149	1,032,380	1,269	945,573	110.4	91.6
-	-	-	-	-	-	-	-		
2,395	1,547,215	2,566	1,620,173	2,503	1,457,276	2,277	1,456,426	91.0	99.9
930	535,600	1,102	1,108,367	955	682,928	1,109	701,043	116.1	102.7
2,558	1,691,683	3,271	2,586,175	2,479	1,776,426	2,449	1,810,646	98.8	101.9
571	495,302	686	784,206	512	501,843	377	309,208	73.6	61.6
202,048	73,664,001	211,400	70,050,000	208,753	63,155,318	186,958	56,381,965	89.6	89.3
-	-	-	-	-	-	-	-		
-	-	-	-	-	-	-	-		
-	-	-	-	-	-	-	-		
195	251,788	172	233,422	229	302,114	179	196,807	78.2	65.1
-	-	-	-	-	-	-	-		
-	-	-	-	-	-	-	-		
250	342,416	438	437,691	265	322,426	234	367,354	88.3	113.9
197	142,255	306	212,873	173	162,333	110	131,878	63.6	81.2
70	86,367	70	114,359	50	71,418	64	75,838	128.0	106.2
712	822,826	986	998,345	717	858,291	587	771,877	81.9	89.9
202,760	74,486,827	212,386	71,048,345	209,470	64,013,609	187,545	57,153,842	89.5	89.3

※網代魚市場は、平成24年12月31日に廃止。

※平成25年度から田子の浦漁協共販所開設。

※松崎支所、安良里支所、土肥支所、相良、坂井平田各共販所は、平成25年12月31日に廃止。

※村櫛、気賀、入出各共販所は、平成28年3月31日に廃止。

※地頭方魚市場は、平成28年11月30日に廃止。

2 消費地市場

魚市場名	平成26年度		平成27年度		平成28年度	
	数量(t)	金額(千円)	数量(t)	金額(千円)	数量(t)	金額(千円)
1 静岡市中央(静岡魚市)	15,671	12,335,394	15,179	12,352,683	14,409	12,069,328
2 静岡市中央(三共水産)	13,509	10,997,738	13,950	11,421,227	13,437	10,960,913
3 浜松市中央(浜松魚市)	11,485	10,636,297	11,182	10,873,898	10,858	10,709,620
4 浜松市中央(浜松魚類)	20,913	17,824,830	20,246	18,546,626	20,601	18,508,114
(中央卸売市場 小計)	61,578	51,794,259	60,557	53,194,434	59,305	52,247,975
1 熱海魚市場	154	194,455	143	180,423	143	163,569
2 岳南富士地方卸売市場	-	-	-	-	-	-
3 島田魚市場	263	287,765	251	276,196	226	257,084
4 掛川魚市場	326	356,628	313	342,167	285	320,837
(地方卸売市場 小計)	743	838,848	707	798,786	654	741,490
1 富士共販所(富士丸魚)	787	809,020	758	793,704	694	780,217
(その他市場 小計)	787	809,020	758	793,704	694	780,217
合計	63,108	53,442,127	62,022	54,786,924	60,653	53,769,682

平成29年度		平成30年度		令和元年度		令和2年度		対前年比(%)	
数量(t)	金額(千円)	数量(t)	金額(千円)	数量(t)	金額(千円)	数量(t)	金額(千円)	数量	金額
13,549	11,743,468	12,981	11,372,293	9,621	8,836,510	9,036	7,995,589	93.9	90.5
12,139	11,164,339	11,035	10,591,668	7,988	7,836,324	8,108	7,647,757	101.5	97.6
9,402	9,851,779	9,176	9,498,730	6,744	6,984,673	6,059	6,302,351	89.8	90.2
19,327	18,327,276	18,643	18,058,284	13,250	12,181,983	12,520	10,355,376	94.5	85.0
54,417	51,086,862	51,835	49,520,975	37,603	35,839,490	35,723	32,301,073	95.0	90.1
134	138,900	124	145,258	127	142,424	115	129,510	90.6	90.9
-	-	-	-	-	-	-	-		
240	281,908	224	259,308	169	204,719	141	169,251	83.4	82.7
257	305,327	249	305,138	232	287,875	196	234,484	84.5	81.5
631	726,135	597	709,704	528	635,018	452	533,245	85.6	84.0
629	749,592	599	732,369	606	734,256	599	692,314	98.8	94.3
629	749,592	599	732,369	606	734,256	599	692,314	98.8	94.3
55,677	52,562,589	53,031	50,963,048	38,737	37,208,764	36,774	33,526,632	94.9	90.1

※平成25年4月1日より、富士市公設地方卸売市場から岳南富士地方卸売市場に名称変更。

※岳南富士地方卸売市場の卸売業者(富士丸魚株式会社)は、平成25年8月13日付けで地方卸売市場の卸売業務廃止。田子の浦港に移転し、その他市場を開設。

V 入荷・出荷の状況

1 市場別、魚種別取扱高

(1)産地市場

(単位:トン、千円)

魚市場名	まぐろ類		かつお類		さば類		あじ類		いわし類		しらす類		いか類	
	数量	金額	数量	金額	数量	金額	数量	金額	数量	金額	数量	金額	数量	金額
下田市魚市場	7	4,622	8	6,797	7	840	5	3,163	1	52	-	433	11	8,556
伊東魚市場	12	12,090	123	9,955	1,070	83,037	148	38,177	1,647	72,064	-	-	169	114,518
稲取魚市場	1	815	2	923	6	1,120	6	4,862	1	117	-	-	5	5,018
静浦魚市場	-	-	-	-	-	-	-	-	3	346	33	19,488	0	0
沼津魚市場	147	125,943	12	7,683	4,056	381,467	429	113,764	4,604	79,791	35	45,362	39	35,327
田子魚市場	-	-	-	-	-	-	-	-	-	-	-	-	2	1,184
由比港魚市場	1	431	95	331	39	1,978	23	7,007	149	2,498	133	101,288	2	3,843
清水魚市場	6	772	0	51	-	-	-	-	-	-	-	-	-	-
用宗魚市場	-	-	-	-	-	-	-	-	-	-	715	648,094	-	-
焼津魚市場	53,740	19,190,682	89,156	16,758,094	0	97	64	3,783	-	-	-	-	0	99
小川魚市場	2	1,016	3	1,719	7,143	775,860	113	64,822	1,440	41,110	-	-	0	6,518
大井川港魚市場	-	-	-	-	-	-	-	-	-	-	205	151,238	-	-
吉田魚市場	-	-	-	-	-	-	-	-	-	-	1,269	945,573	-	-
御前崎魚市場	291	105,415	938	493,008	50	25,654	68	19,973	3	446	518	326,346	8	4,463
福田魚市場	0	70	2	1,770	0	17	0	101	-	-	1,101	693,436	-	-
舞阪魚市場	4	3,172	15	19,230	3	666	38	27,596	-	-	1,508	1,230,648	3	2,512
新居魚市場	-	-	4	4,459	-	-	-	-	-	-	373	304,749	-	-
(小計)	54,211	19,445,028	90,358	17,304,020	12,374	1,270,736	894	283,248	7,848	196,424	5,890	4,466,655	239	182,038
内浦漁協共販所	-	-	-	-	1	767	61	75,404	-	-	-	-	0	191
雄踏共販所	-	-	-	-	-	-	1	330	-	-	-	-	1	1,048
鷺津共販所	-	-	-	-	0	47	2	771	0	63	-	-	2	1,473
田子の浦漁協共販所	-	-	-	-	-	-	-	-	-	-	64	75,838	-	-
(小計)	0	0	0	0	1	814	64	76,505	0	63	64	75,838	3	2,712
合計	54,211	19,445,028	90,358	17,304,020	12,375	1,271,550	958	359,753	7,848	196,487	5,954	4,542,493	242	184,750
令和元年度取扱高	49,991	21,449,390	112,822	18,371,221	14,783	1,487,629	902	440,145	7,445	5,228	5,228	4,395,267	159	165,774
対前年比(%)	108.4	90.7	80.1	94.2	83.7	85.5	106.2	81.7	105.4	3758.4	113.9	103.3	152.2	111.4

(単位:トン、千円)

魚市場名	かに類		貝類		えび類		その他の魚介類		海藻類		(小計)		陸送取扱品		合計	
	数量	金額	数量	金額	数量	金額	数量	金額	数量	金額	数量	金額	数量	金額	数量	金額
下田市魚市場	0	37	0	8	-	-	870	1,104,748	1	162	910	1,129,418	2	5,814	912	1,135,232
伊東魚市場	1	50	6	8,759	2	9,343	705	265,238	-	-	3,883	613,231	99	125,040	3,982	738,271
稲取魚市場	0	23	17	17,821	2	7,404	64	94,744	1	1,106	105	133,953	-	-	105	133,953
静浦魚市場	-	-	-	-	-	-	10	10,205	0	106	46	30,145	-	-	46	30,145
沼津魚市場	-	-	14	17,241	26	48,863	683	426,847	-	-	10,045	1,282,288	7,980	6,819,899	18,025	8,102,187
田子魚市場	0	1,491	0	294	1	1,648	7	4,097	1	2,231	11	10,945	-	-	11	10,945
由比港魚市場	1	152	0	731	95	485,849	221	70,984	1	296	760	675,388	-	-	760	675,388
清水魚市場	-	-	-	-	-	-	-	-	-	-	6	823	1,133	1,019,362	1,139	1,020,185
用宗魚市場	-	-	1	141	-	-	21	77,385	1	694	738	726,314	1	1,358	739	727,672
焼津魚市場	0	290	9	8,632	4	20,569	721	158,679	-	-	143,694	36,140,925	709	1,049,334	144,403	37,190,259
小川魚市場	-	-	-	-	-	-	416	173,434	-	-	9,117	1,064,479	-	-	9,117	1,064,479
大井川港魚市場	-	-	0	123	33	178,746	0	246	-	-	238	330,353	-	-	238	330,353
吉田魚市場	-	-	-	-	-	-	-	-	-	-	1,269	945,573	-	-	1,269	945,573
御前崎魚市場	0	293	5	8,309	24	88,933	371	383,122	1	464	2,277	1,456,426	-	-	2,277	1,456,426
福田魚市場	0	3	0	69	-	-	6	5,577	-	-	1,109	701,043	-	-	1,109	701,043
舞阪魚市場	8	8,594	401	153,875	3	3,710	163	229,059	303	131,584	2,449	1,810,646	-	-	2,449	1,810,646
新居魚市場	-	-	-	-	-	-	-	-	-	-	377	309,208	-	-	377	309,208
(小計)	10	10,933	453	216,003	190	845,065	4,258	3,004,365	309	136,643	177,034	47,361,158	9,924	9,020,807	186,958	56,381,965
内浦漁協共販所	0	33	1	753	0	7	116	119,652	-	-	179	196,807	-	-	179	196,807
雄踏共販所	13	35,969	175	68,164	7	19,573	37	242,270	-	-	234	367,354	-	-	234	367,354
鷺津共販所	7	12,991	62	24,707	2	3,687	35	88,139	-	-	110	131,878	-	-	110	131,878
田子の浦漁協共販所	-	-	-	-	-	-	-	-	-	-	64	75,838	-	-	64	75,838
(小計)	20	48,993	238	93,624	9	23,267	188	450,061	0	0	587	771,877	0	0	587	771,877
合計	30	59,926	691	309,627	199	868,332	4,446	3,454,426	309	136,643	177,621	48,133,035	9,924	9,020,807	187,545	57,153,842
令和元年度取扱高	25	51,529	987	508,113	278	1,388,963	4,662	4,281,227	365	150,319	197,647	52,977,294	11,823	11,036,315	209,470	64,013,609
対前年比(%)	120.0	116.3	70.0	60.9	71.6	62.5	95.4	80.7	84.7	90.9	89.9	90.9	83.9	81.7	89.5	89.3

(2)消費地市場

(単位:トン、千円)

魚市場名	鮮魚介類															
	まぐろ類		かつお類		さば類		あじ類		いわし類		しらす類		いか類		かに類	
	数量	金額	数量	金額	数量	金額	数量	金額	数量	金額	数量	金額	数量	金額	数量	金額
静岡市中央(静岡魚市)	1,451	1,567,615	71	44,120	177	67,320	179	105,164	29	10,643	2	3,179	80	73,146	67	220,818
静岡市中央(三共水産)	2,058	2,539,508	375	241,839	311	114,039	232	124,367	85	38,422	0	0	89	90,642	89	300,509
静岡市中央計	3,509	4,107,123	446	285,959	488	181,359	411	229,531	114	49,065	2	3,179	169	163,788	156	521,327
浜松市中央(浜松魚市)	1,068	1,021,567	225	159,136	164	67,356	144	84,708	94	30,460	0	0	201	217,882	138	396,940
浜松市中央(浜松魚類)	747	915,626	421	342,695	441	175,635	311	192,933	555	33,956	58	31,000	373	303,271	255	521,641
浜松市中央計	1,815	1,937,193	646	501,831	605	242,991	455	277,641	649	64,416	58	31,000	574	521,153	393	918,581
(小計)	5,324	6,044,316	1,092	787,790	1,093	424,350	866	507,172	763	113,481	60	34,179	743	684,941	549	1,439,908
熱海魚市場	4	8,497	2	1,767	4	1,790	6	5,019	3	503	1	1,561	4	6,309	0	776
島田魚市場	36	52,760	9	7,944	8	4,127	4	3,616	1	391	0	561	2	2,407	0	163
掛川魚市場	80	98,610	11	10,707	8	4,558	5	5,106	1	226	1	2,034	4	7,010	1	2,658
(小計)	120	159,867	22	20,418	20	10,475	15	13,741	5	1,120	2	4,156	10	15,726	1	3,597
富士共販所(富士丸魚)	116	118,295	8	5,641	33	18,155	21	14,030	8	4,099	6	12,781	27	29,860	6	23,393
(小計)	116	118,295	8	5,641	33	18,155	21	14,030	8	4,099	6	12,781	27	29,860	6	23,393
合計	5,560	6,322,478	1,122	813,849	1,146	452,980	902	534,943	776	118,700	68	51,116	780	730,527	556	1,466,898
令和元年度取扱高	5,991	7,393,272	1,233	837,628	1,442	486,882	986	575,701	512	131,085	114	56,081	730	787,823	769	2,033,520
対前年比(%)	92.8	85.5	91.0	97.2	79.5	93.0	91.5	92.9	151.6	90.6	59.6	91.1	106.8	92.7	72.3	72.1

(単位:トン、千円)

魚市場名									加工製品								合計	
	貝類		えび類		その他の魚介類		(小計)		ねり製品		塩干製品		その他		(小計)		数量	金額
	数量	金額	数量	金額	数量	金額	数量	金額	数量	金額	数量	金額	数量	金額	数量	金額		
静岡市中央(静岡魚市)	508	536.920	228	369.590	1,750	2,025.116	4,542	5,023.631	1,810	384.446	212	256.565	2,472	2,330.947	4,494	2,971.958	9,036	7,995.589
静岡市中央(三共水産)	262	291.485	120	170.276	1,232	1,136.669	4,853	5,047.756	793	480.032	1,574	1,492.658	888	627.311	3,255	2,600.001	8,108	7,647.757
静岡市中央計	770	828.405	348	539.866	2,982	3,161.785	9,395	10,071.387	2,603	864.478	1,786	1,749.223	3,360	2,958.258	7,749	5,571.959	17,144	15,643.346
浜松市中央(浜松魚市)	361	373.970	141	235.903	1,997	2,085.053	4,533	4,672.975	81	66.911	693	978.095	752	584.370	1,526	1,629.376	6,059	6,302.351
浜松市中央(浜松魚類)	458	256.113	485	877.844	3,522	2,577.331	7,626	6,228.045	904	1,052.296	2,785	2,181.842	1,205	893.193	4,894	4,127.331	12,520	10,355.376
浜松市中央計	819	630.083	626	1,113.747	5,519	4,662.384	12,159	10,901.020	985	1,119.207	3,478	3,159.937	1,957	1,477.563	6,420	5,756.707	18,579	16,657.727
(小計)	1,589	1,458.488	974	1,653.613	8,501	7,824.169	21,554	20,972.407	3,588	1,983.685	5,264	4,909.160	5,317	4,435.821	14,169	11,328.666	35,723	32,301.073
熱海魚市場	9	11.118	3	15.404	62	70.389	98	123.133	1	435	5	5.388	11	554	17	6.377	115	129.510
島田魚市場	3	3.360	0	786	8	8.611	71	84.726	12	13.744	1	2.091	57	68.690	70	84.525	141	169.251
掛川魚市場	6	10.858	5	9.569	25	36.330	147	187.666	2	1.982	5	5.232	42	39.604	49	46.818	196	234.484
(小計)	18	25.336	8	25.759	95	115.330	316	395.525	15	16.161	11	12.711	110	108.848	136	137.720	452	533.245
富士共販所(富士丸魚)	40	56.816	13	28.586	199	268.486	477	580.142	13	15.625	38	51.247	71	45.300	122	112.172	599	692.314
(小計)	40	56.816	13	28.586	199	268.486	477	580.142	13	15.625	38	51.247	71	45.300	122	112.172	599	692.314
合計	1,647	1,540.640	995	1,707.958	8,795	8,207.985	22,347	21,948.074	3,616	2,015.471	5,313	4,973.118	5,498	4,589.969	14,427	11,578.558	36,774	33,526.632
令和元年度取扱高	1,736	1,733.345	1,080	1,961.365	10,294	9,650.129	24,887	25,596.831	3,746	2,049.076	4,936	5,288.622	5,174	4,274.235	13,850	11,611.933	38,737	37,208.764
対前年比(%)	94.9	88.9	92.1	87.1	85.4	85.1	89.8	85.7	96.5	98.4	107.6	94.0	106.3	107.4	104.2	99.7	94.9	90.1

2 市場別、仕向先別出荷数量及び金額

産地市場(水揚品)

〔 上段: トン
下段: 千円 〕

魚市場名	水揚品取扱	生 鮮 食 料 品 向 け								加 工 原 料 向 け		
		地元小売店	県内魚市場向	その他県内向	東京・横浜	名古屋	京阪神	その他の地域	(小計)	食品加工向	非食品加工向	(小計)
下田市魚市場	910	56	35	-	667	4	-	148	910	-	-	0
	1,129,418	74,752	47,150	-	789,316	1,571	-	216,629	1,129,418	-	-	0
伊東魚市場	3,883	765	9	25	578	72	123	77	1,649	2,151	83	2,234
	613,231	265,624	2,291	3,012	188,719	5,841	11,072	6,986	483,545	126,083	3,603	129,686
稲取魚市場	105	76	-	-	0	-	-	29	105	-	-	0
	133,953	86,032	-	-	136	-	-	47,785	133,953	-	-	0
静岡魚市場	46	-	-	-	-	-	-	-	0	46	-	46
	30,145	-	-	-	-	-	-	-	0	30,145	-	30,145
沼津魚市場	10,045	881	172	533	858	-	-	122	2,566	7,479	-	7,479
	1,282,288	552,583	30,443	216,776	108,921	-	-	16,421	925,144	357,144	-	357,144
田子魚市場	11	9	-	-	2	-	-	-	11	-	-	-
	10,945	9,956	-	-	989	-	-	-	10,945	-	-	-
由比港魚市場	760	269	307	184	-	-	-	-	760	-	-	-
	675,388	600,230	70,880	4,278	-	-	-	-	675,388	-	-	-
清水魚市場	6	2	-	4	-	-	-	-	6	-	-	-
	823	363	-	460	-	-	-	-	823	-	-	-
用宗魚市場	738	6	21	4	-	-	-	-	31	707	-	707
	726,314	6,694	76,526	5,000	-	-	-	-	88,220	638,094	-	638,094
焼津魚市場	143,694	2,232	966	7,005	9,640	7,322	7,096	15,122	49,383	93,755	556	94,311
	36,140,925	932,446	498,930	2,571,374	4,819,890	2,733,909	4,994,818	7,197,286	23,748,653	12,381,026	11,246	12,392,272
小川魚市場	9,117	127	72	101	97	155	389	769	1,710	7,359	48	7,407
	1,064,479	82,994	40,790	58,211	23,430	29,018	72,140	161,220	467,803	594,197	2,479	596,676
大井川港魚市場	238	26	2	-	-	-	-	-	28	210	-	210
	330,353	47,869	10,836	-	-	-	-	-	58,705	271,648	-	271,648
吉田魚市場	1,269	108	-	-	-	-	-	-	108	1,161	-	1,161
	945,573	80,374	-	-	-	-	-	-	80,374	865,199	-	865,199
御前崎魚市場	2,277	341	342	109	478	-	322	122	1,714	563	-	563
	1,456,426	181,005	243,860	110,583	334,806	-	154,877	120,819	1,145,950	310,476	-	310,476
福田魚市場	1,109	13	-	0	-	-	-	-	13	1,096	-	1,096
	701,043	10,926	-	102	-	-	-	-	11,028	690,015	-	690,015
舞阪魚市場	2,449	320	515	-	93	13	-	-	941	1,508	-	1,508
	1,810,646	176,155	353,751	-	40,434	9,658	-	-	579,998	1,230,648	-	1,230,648
新居魚市場	377	4	-	-	-	-	-	-	4	373	-	373
	309,208	4,459	-	-	-	-	-	-	4,459	304,749	-	304,749
(小計)	177,034	5,235	2,441	7,965	12,413	7,566	7,930	16,389	59,939	116,408	687	117,095
	47,361,158	3,112,462	1,375,457	2,969,796	6,306,641	2,779,997	5,232,907	7,767,146	29,544,406	17,799,424	17,328	17,816,752

〔 上段: トン 〕
〔 下段: 千円 〕

魚市場名	水揚品取扱	生 鮮 食 料 品 向 け							加 工 原 料 向 け			
		地元小売店	県内魚市場向	その他県内向	東京・横浜	名古屋	京阪神	その他の地域	(小計)	食品加工向	非食品加工向	(小計)
内 浦 漁 協 共 販 所	179	65	-	93		-	-	-	158	21	-	21
	196,807	74,391	-	99,141		-	-	-	173,532	23,275	-	23,275
雄 踏 共 販 所	234	193	18	23	-	-	-	-	234	-	-	-
	367,354	317,066	41,463	8,825	-	-	-	-	367,354	-	-	-
鷺 津 共 販 所	110	-	-	71	-	-	-	39	110	-	-	-
	131,878	-	-	87,919	-	-	-	43,959	131,878	-	-	-
田子の浦漁協共販所	64	54	-	10	-	-	-	-	64	-	-	-
	75,838	64,434	-	11,404	-	-	-	-	75,838	-	-	-
(小 計)	587	312	18	197	0	0	0	39	566	21	0	21
	771,877	455,891	41,463	207,289	0	0	0	43,959	748,602	23,275	0	23,275
合 計	177,621	5,547	2,459	8,162	12,413	7,566	7,930	16,428	60,505	116,429	687	117,116
	48,133,035	3,568,353	1,416,920	3,177,085	6,306,641	2,779,997	5,232,907	7,811,105	30,293,008	17,822,699	17,328	17,840,027

3 市場別、入荷先別入荷数量及び金額

(1)産地市場(陸送品)

魚市場名	陸送品取扱	県内荷主						
		静岡市中央	浜松市中央	焼津・小川	清水	沼津	その他	(小計)
下田市	2	-	-	1	0	1	0	2
	5,814	-	-	443	150	2,273	913	3,779
伊 東	99	-	-	-	12	36	-	48
	125,040	-	-	-	20,567	39,799	-	60,366
沼 津	7,980	1	-	678	61	3,481	306	4,527
	6,819,899	612	-	729,793	85,633	3,104,000	303,089	4,223,127
清 水	1,133	82	117	186	307	-	141	833
	1,019,362	92,686	141,216	153,847	268,548	-	110,480	766,777
用 宗	1	-	-	-	-	-	1	1
	1,358	-	-	-	-	-	1,358	1,358
焼 津	709	-	-	545	-	-	56	601
	1,049,334	-	-	838,661	-	-	48,908	887,569
合 計	9,924	83	117	1,410	380	3,518	504	6,012
	9,020,807	93,298	141,216	1,722,744	374,898	3,146,072	464,748	5,942,976

〔上段:トン〕
〔下段:千円〕

県外荷主									
北海道	東北	北陸	東京	関東(除く東京)	中京	京阪神	中国四国	九州	(小計)
-	-	-	0	0	-	-	-	-	0
-	-	-	1,754	281	-	-	-	-	2,035
-	-	-	-	51	-	-	-	-	51
-	-	-	-	64,674	-	-	-	-	64,674
204	219	11	1,321	631	170	1	121	775	3,453
223,236	230,589	10,490	868,496	574,606	160,733	1,225	141,003	386,394	2,596,772
3	17	0	70	53	116	28	12	1	300
5,351	12,743	49	56,859	61,273	99,095	4,503	10,379	2,333	252,585
-	-	-	-	-	-	-	-	-	-
-	-	-	-	-	-	-	-	-	-
0	2	3	5	2	1	12	0	83	108
7,563	904	3,819	3,996	9,314	4,560	2,969	3,940	124,700	161,765
207	238	14	1,396	737	287	41	133	859	3,912
236,150	244,236	14,358	931,105	710,148	264,388	8,697	155,322	513,427	3,077,831

(2)消費地市場

魚市場名	陸送品取扱	県内荷主						(小計)
		静岡市中央	浜松市中央	焼津・小川	清水	沼津	その他	
静岡市中央 (静岡魚市)	9,036	0	5	825	679	140	2,346	3,995
	7,995,589	0	11,119	549,176	716,250	102,928	1,254,998	2,634,471
静岡市中央 (三共水産)	8,108	0	0	616	692	351	1,330	2,989
	7,647,757	0	0	746,657	916,584	180,728	1,277,457	3,121,426
静岡市中央 計	17,144	0	5	1,441	1,371	491	3,676	6,984
	15,643,346	0	11,119	1,295,833	1,632,834	283,656	2,532,455	5,755,897
浜松市中央 (浜松魚市)	6,059	136	431	385	299	101	492	1,844
	6,302,351	123,808	467,438	352,441	286,019	121,390	508,104	1,859,200
浜松市中央 (浜松魚類)	12,520	579	803	577	13	193	743	2,908
	10,355,376	459,436	839,814	530,264	10,086	127,272	877,920	2,844,792
浜松市中央 計	18,579	715	1,234	962	312	294	1,235	4,752
	16,657,727	583,244	1,307,252	882,705	296,105	248,662	1,386,024	4,703,992
(小計)	35,723	715	1,239	2,403	1,683	785	4,911	11,736
	32,301,073	583,244	1,318,371	2,178,538	1,928,939	532,318	3,918,479	10,459,889
熱海	115	0	0	-	-	12	62	74
	129,510	819	656	-	-	11,893	52,925	66,293
島田	141	72	2	17	-	-	49	140
	169,251	77,637	4,652	20,351	-	-	63,876	166,516
掛川	196	19	86	69	0	-	22	196
	234,484	19,784	122,096	79,352	12	-	13,003	234,247
(小計)	452	91	88	86	0	12	133	410
	533,245	98,240	127,404	99,703	12	11,893	129,804	467,056
富士共販所 (富士丸魚)	599	124	4	12	119	13	72	344
	692,314	166,696	3,988	13,265	132,091	14,651	53,677	384,368
(小計)	599	124	4	12	119	13	72	344
	692,314	166,696	3,988	13,265	132,091	14,651	53,677	384,368
合計	36,774	930	1,331	2,501	1,802	810	5,116	12,490
	33,526,632	848,180	1,449,763	2,291,506	2,061,042	558,862	4,101,960	11,311,313

〔上段:トン〕
〔下段:千円〕

県 外 荷 主
5,041
5,361,118
5,119
4,526,331
10,160
9,887,449
4,215
4,443,151
9,612
7,510,584
13,827
11,953,735
23,987
21,841,184
41
63,217
1
2,735
0
237
42
66,189
255
307,946
255
307,946
24,284
22,215,319