

# 静岡県卸売市場関係資料

(平成 29 年度水産編)

平成 30 年 10 月

静岡県経済産業部水産局水産振興課

## 目次

I 主要グラフ	
1 水産物卸売市場分布図 .....	1
2 取扱数量 (産地市場別) .....	2
(消費地市場卸売業者別) .....	3
3 取扱金額 (産地市場別) .....	4
(消費地市場卸売業者別) .....	5
II 市場別、水揚・陸送品別取扱高	
1 産地市場 .....	6
2 消費地市場 .....	7
III 市場別取扱高の推移	
1 産地市場 .....	8
2 消費地市場 .....	10
V 入荷・出荷の状況	
1 市場別、魚種別取扱高	
(1) 産地市場 .....	12
(2) 消費地市場 .....	14
2 市場別、仕向先別出荷数量及び金額	
産地市場 (水揚品) .....	16
3 市場別、入荷先別入荷数量及び金額	
(1) 産地市場 (陸送品) .....	18
(2) 消費地市場 .....	20

## 利用上の注意

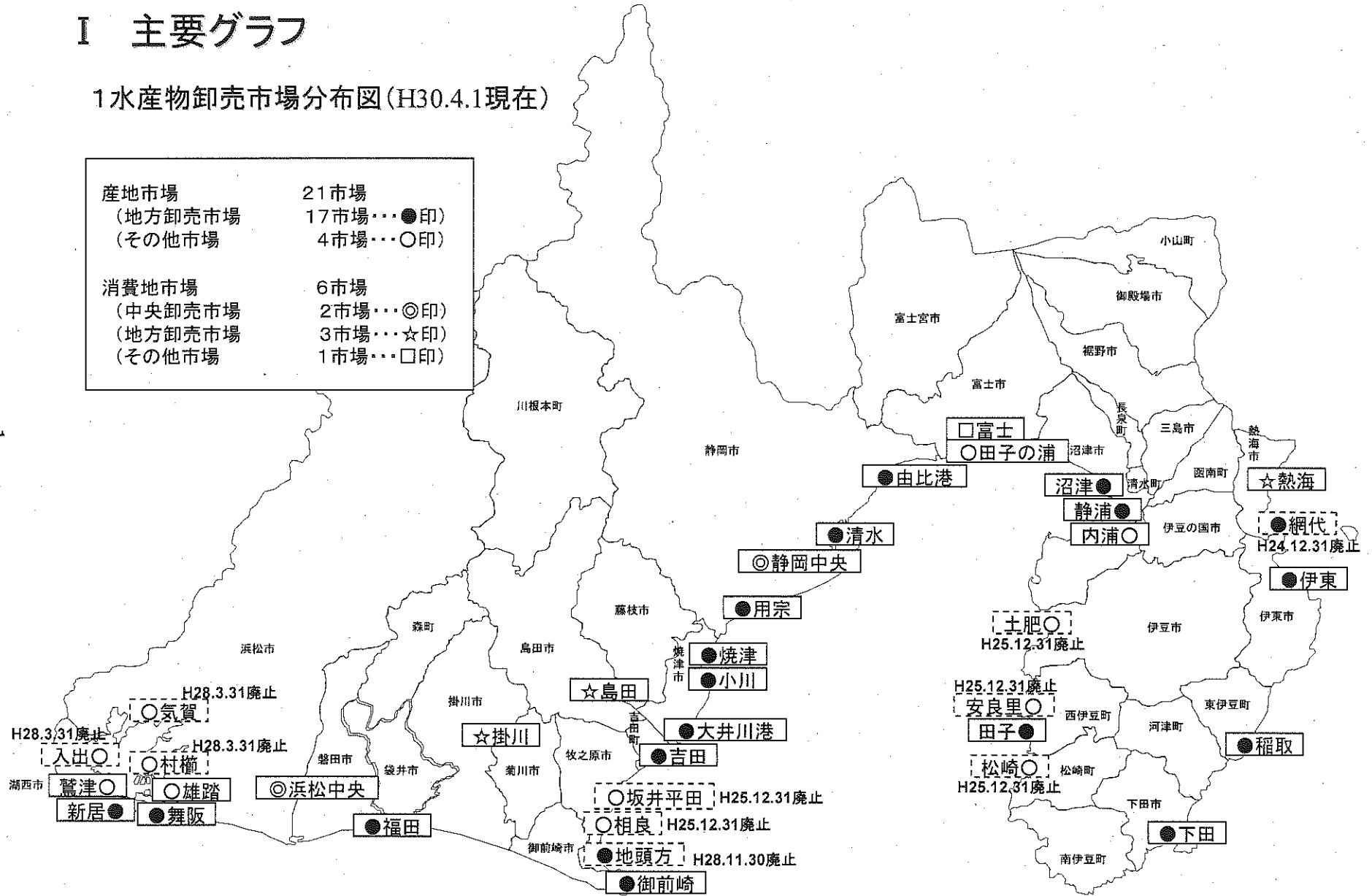
- 1 統計期間  
平成 29 年 1 月 1 日～平成 29 年 12 月 31 日
- 2 統計数値の扱い  
表示単位未満の端数は四捨五入によった。したがって、計と内訳とは必ずしも一致しない場合がある。
- 3 統計表に係る事項 (凡例)

「0」単位未満
「…」資料なし
「-」該当数字なし

# I 主要グラフ

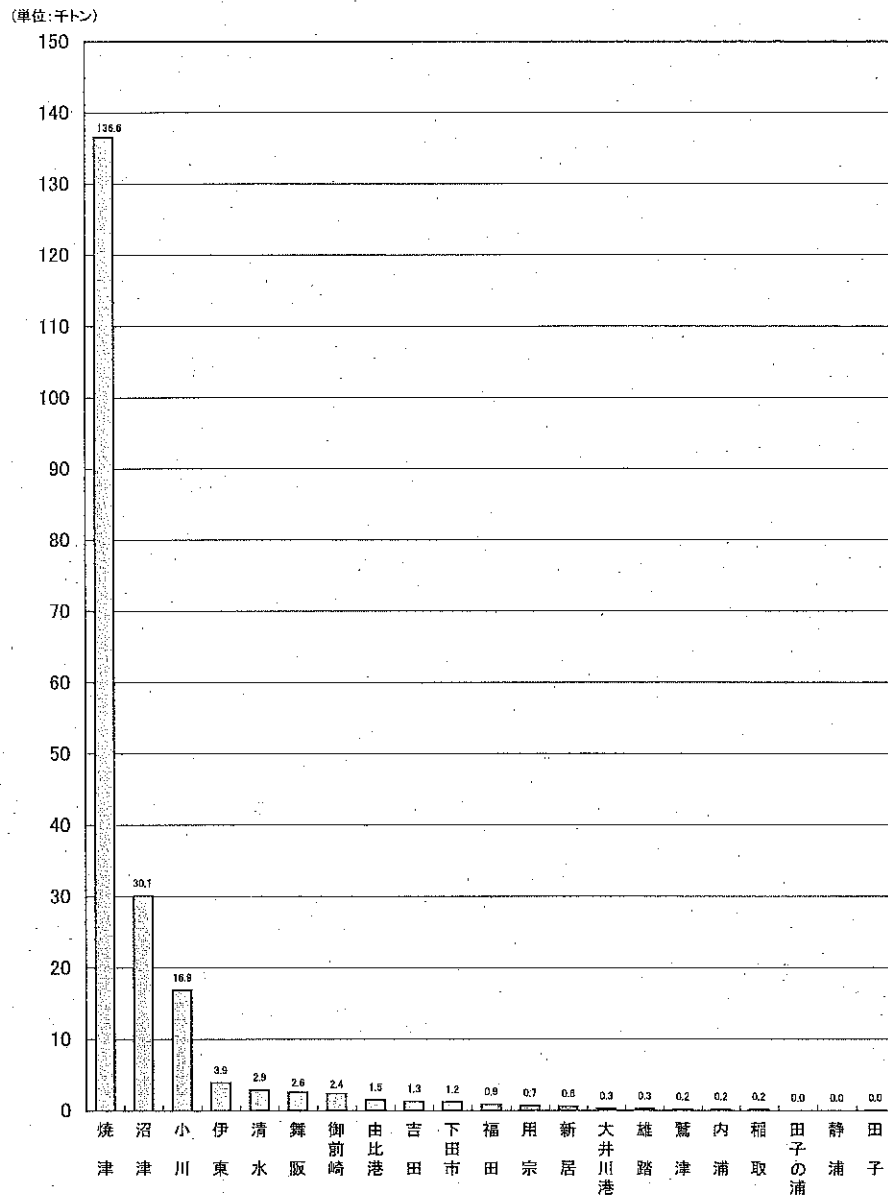
## 1 水産物卸売市場分布図(H30.4.1現在)

産地市場 (地方卸売市場 (その他市場	21市場 17市場...●印) 4市場...○印)
消費地市場 (中央卸売市場 (地方卸売市場 (その他市場	6市場 2市場...◎印) 3市場...☆印) 1市場...□印)



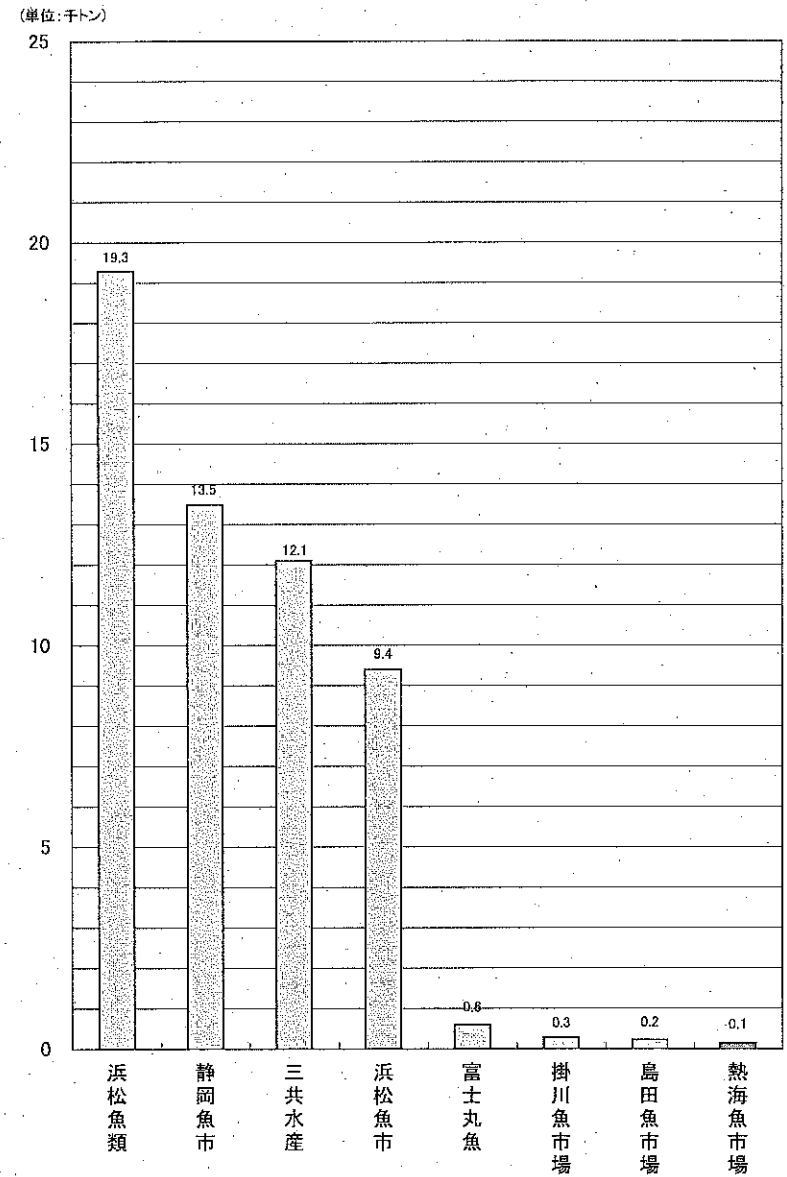
2 取扱数量  
(1)産地市場別

平成29年度 産地市場別取扱数量




(2)消費地市場卸売業者別

平成29年度 消費地市場卸売業者別取扱数量



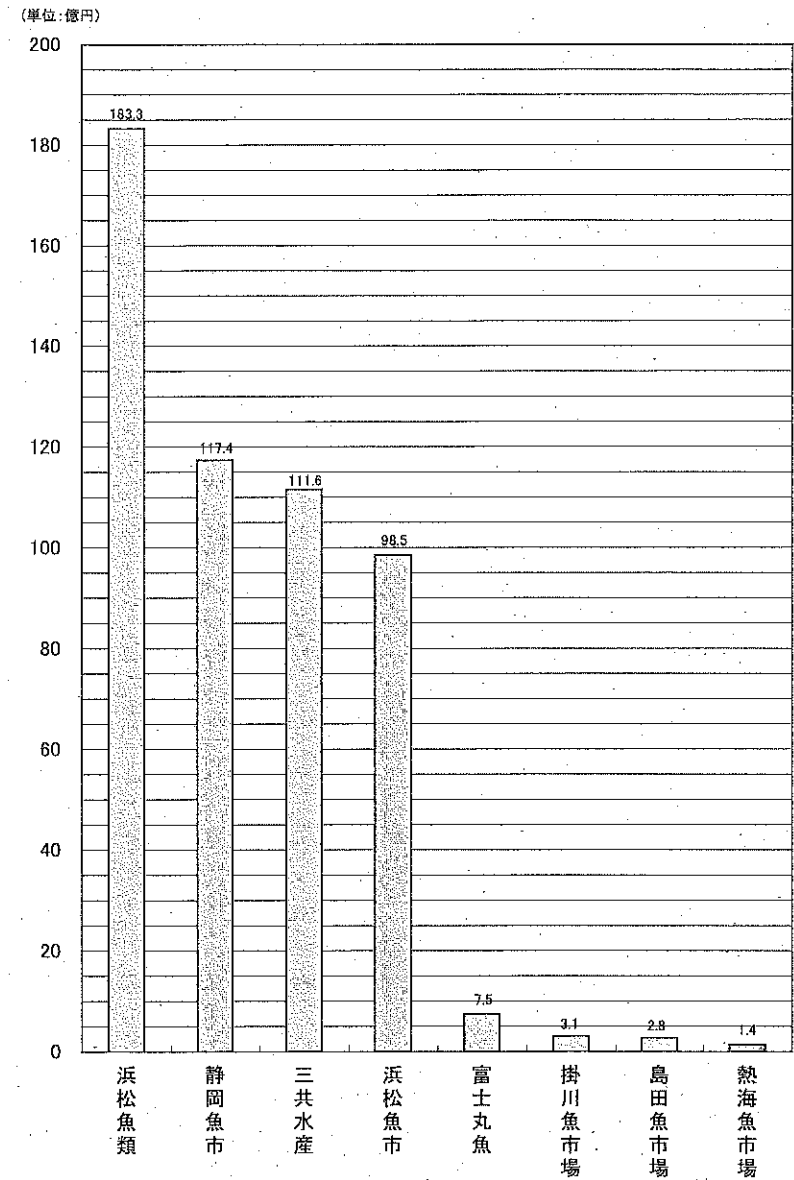
3 取扱金額  
(1)産地市場別

平成29年度 産地市場別取扱金額



(2)消費地市場卸売業者別

平成29年度 消費地市場卸売業者別取扱金額



II 市場別、水揚・陸送品別取扱高

1 産地市場

区分	魚市場名	総取扱高		水揚品		陸送品		備考
		数量(t)	金額(千円)	数量(t)	金額(千円)	数量(t)	金額(千円)	
地方卸売市場	1 下田市魚市場	1,246	1,750,264	1,237	1,741,468	9	8,796	
	2 伊東魚市場	3,913	1,058,867	3,742	858,758	171	200,109	
	3 稲取魚市場	174	281,140	174	281,140	-	-	
	4 静浦魚市場	36	37,124	36	37,124	-	-	
	5 沼津魚市場	30,105	11,652,512	19,097	1,987,740	11,008	9,664,772	
	6 田子魚市場	27	31,858	27	31,858	-	-	
	7 由比港魚市場	1,454	2,240,531	1,454	2,240,531	-	-	
	8 清水魚市場	2,892	2,448,290	3	917	2,889	2,447,373	
	9 用宗魚市場	689	576,208	683	568,679	6	7,529	
	10 焼津魚市場	136,607	46,254,403	135,469	44,697,865	1,138	1,556,538	
	11 小川魚市場	16,900	1,627,072	16,900	1,627,072	-	-	
	12 大井川港魚市場	262	546,621	262	546,621	-	-	
	13 吉田魚市場	1,289	889,311	1,289	889,311	-	-	
	14 御前崎魚市場	2,395	1,547,215	2,395	1,547,215	-	-	
	15 福田魚市場	930	535,600	930	535,600	-	-	
	16 舞阪魚市場	2,558	1,691,683	2,558	1,691,683	-	-	
	17 新居魚市場	571	495,302	571	495,302	-	-	
(小計)	202,048	73,664,001	186,827	59,778,884	15,221	13,885,117		
産地市場合計	1 内浦漁協共販所	195	251,788	195	251,788	-	-	
	2 雄踏共販所	250	342,416	250	342,416	-	-	
	3 鷺津共販所	197	142,255	197	142,255	-	-	
	4 田子の浦漁協共販所	70	86,367	70	86,367	-	-	
	(小計)	712	822,826	712	822,826	-	-	
産地市場合計	202,760	74,486,827	187,539	60,601,710	15,221	13,885,117		

※平成25年度から、田子の浦漁協共販所開設。

※平成25年12月31日付けで、松崎支所、安良里支所、土肥支所、相良、坂井平田各共販所廃止。

※平成28年3月31日付けで、村櫛、気賀、入出各共販所廃止。

※平成28年11月30日付けで、地頭方魚市場廃止。

2 消費地市場

区分	魚市場名	総取扱高		水揚品		陸送品		備考
		数量(t)	金額(千円)	数量(t)	金額(千円)	数量(t)	金額(千円)	
中央卸売市場	1 静岡市中央卸売市場(静岡魚市)	13,549	11,743,468	-	-	13,549	11,743,468	
	2 静岡市中央卸売市場(三共水産)	12,139	11,164,339	-	-	12,139	11,164,339	
	3 浜松市中央卸売市場(浜松魚市)	9,402	9,851,779	-	-	9,402	9,851,779	
	4 浜松市中央卸売市場(浜松魚類)	19,327	18,327,276	-	-	19,327	18,327,276	
	(小計)	54,417	51,086,862	-	-	54,417	51,086,862	
地方卸売市場	1 熱海魚市場	134	138,900	-	-	134	138,900	
	2 島田魚市場	240	281,908	-	-	240	281,908	
	3 掛川魚市場	257	305,327	-	-	257	305,327	
	(小計)	631	726,135	-	-	631	726,135	
その他市場	1 富士共販所(富士丸魚)※	629	749,592	-	-	629	749,592	
	(小計)	629	749,592	-	-	629	749,592	
消費地市場合計		55,677	52,562,589	-	-	55,677	52,562,589	

※岳南富士地方卸売市場の卸売業者(富士丸魚株式会社)は、平成25年8月13日付けで地方卸売市場での卸売業務廃止。田子の浦港に移転し、その他市場(共販所)を開設。

### Ⅲ 市場別取扱高の推移

#### 1 産地市場

魚市場名	平成23年度		平成24年度		平成25年度	
	数量(t)	金額(千円)	数量(t)	金額(千円)	数量(t)	金額(千円)
1 下田市魚市場	2,528	2,463,407	2,474	2,546,829	2,356	2,563,164
2 伊東魚市場	7,183	1,308,630	5,954	1,317,554	5,477	1,321,092
3 稲取魚市場	204	285,055	218	325,760	193	301,102
4 網代魚市場	1,642	194,221	1,724	207,453	-	-
5 静岡魚市場	148	42,508	467	41,873	37	24,537
6 沼津魚市場	51,361	15,009,468	41,699	13,877,147	38,443	13,202,866
7 田子魚市場	27	19,278	35	24,448	38	35,282
8 由比港魚市場	1,793	2,307,223	1,713	2,243,007	1,623	2,580,245
9 清水魚市場	2,276	1,806,952	2,416	1,677,320	2,462	1,766,843
10 用宗魚市場	1,071	732,399	1,486	1,105,793	754	625,496
11 焼津魚市場	182,698	41,868,263	167,080	42,251,341	152,158	39,308,168
12 小川魚市場	19,805	1,833,106	17,299	1,574,837	15,827	1,674,297
13 大井川港魚市場	514	841,038	633	655,028	375	765,546
14 吉田魚市場	1,439	776,447	1,621	1,075,162	1,416	760,458
15 地頭方魚市場	348	257,537	360	283,982	413	357,064
16 御前崎魚市場	4,718	2,034,123	2,836	1,646,264	2,976	1,397,771
17 福田魚市場	1,882	951,209	1,617	1,006,561	1,403	646,170
18 舞阪魚市場	5,652	2,662,613	4,395	2,569,687	3,421	1,740,022
19 新居魚市場	1,304	659,227	917	639,992	769	484,722
(小計)	286,593	76,052,704	254,944	75,070,038	230,141	69,554,845
1 松崎支所共販所	15	9,542	12	10,010	-	-
2 安良里支所共販所	3	2,387	-	-	-	-
3 土肥支所共販所	13	19,216	-	-	-	-
4 内浦漁協共販所	309	291,238	286	310,920	244	295,863
5 相良共販所	173	128,607	159	123,450	-	-
6 坂井平田共販所	387	226,808	480	352,964	-	-
7 雄踏共販所	1,021	588,009	606	532,740	335	336,212
8 鷺津共販所	821	382,400	428	284,291	279	164,032
9 田子の浦漁協共販所	-	-	-	-	121	79,671
(小計)	2,742	1,648,207	1,971	1,594,375	979	875,778
合計	289,335	77,700,911	256,915	76,664,413	231,120	70,430,623

魚市場名	平成26年度		平成27年度		平成28年度		平成29年度		対前年比(%)	
	数量(t)	金額(千円)	数量(t)	金額(千円)	数量(t)	金額(千円)	数量(t)	金額(千円)	数量	金額
2,107	2,500,102	1,721	2,321,118	1,502	2,071,572	1,246	1,750,264	83.0	84.5	
6,128	1,423,590	4,726	1,310,200	4,593	1,134,504	3,913	1,058,867	85.2	93.3	
201	329,277	187	303,457	188	295,220	174	281,140	92.6	95.2	
-	-	-	-	-	-	-	-	-	-	
123	51,153	88	62,741	105	69,558	36	37,124	34.3	53.4	
32,240	13,241,875	31,580	12,889,575	28,392	12,105,864	30,105	11,652,512	106.0	96.3	
46	40,293	35	32,729	42	37,542	27	31,858	64.3	84.9	
1,447	2,588,979	1,380	2,806,955	1,614	2,813,176	1,454	2,240,531	90.1	79.6	
2,419	2,058,531	2,746	2,250,081	3,411	2,566,767	2,892	2,448,290	84.8	95.4	
1,260	940,744	1,144	829,476	1,049	859,933	689	576,208	65.7	67.0	
155,536	40,635,251	156,224	42,481,125	143,578	41,594,238	136,607	46,254,403	95.1	111.2	
12,593	1,815,612	12,783	1,725,661	11,798	1,573,926	16,900	1,627,072	143.2	103.4	
417	789,188	459	904,257	411	747,556	262	546,621	63.7	73.1	
2,007	1,220,020	2,145	1,301,804	1,580	1,134,104	1,289	889,311	81.6	78.4	
463	375,827	435	323,308	252	190,370	-	-	-	-	
2,458	1,380,740	2,557	1,355,478	2,545	1,707,745	2,395	1,547,215	94.1	90.6	
1,757	911,976	1,782	957,287	1,637	874,021	930	535,600	56.8	61.3	
4,857	2,428,492	4,722	2,413,673	3,903	2,429,115	2,558	1,691,683	65.5	69.6	
1,235	765,650	1,182	783,884	974	984,573	571	495,302	58.6	50.3	
227,294	73,497,300	225,896	75,052,809	207,574	73,189,784	202,048	73,664,001	97.3	100.6	
-	-	-	-	-	-	-	-	-	-	
-	-	-	-	-	-	-	-	-	-	
-	-	-	-	-	-	-	-	-	-	
200	255,942	203	248,536	195	241,827	195	251,788	100.0	104.1	
-	-	-	-	-	-	-	-	-	-	
-	-	-	-	-	-	-	-	-	-	
900	534,616	756	609,838	449	457,162	250	342,416	55.7	74.9	
743	322,251	658	357,939	434	249,397	197	142,255	45.4	57.0	
221	148,624	170	120,458	147	136,345	70	86,367	47.6	63.3	
2,064	1,261,433	1,787	1,336,771	1,225	1,084,731	712	822,826	58.1	75.9	
229,358	74,758,733	227,683	76,389,580	208,799	74,274,515	202,760	74,486,827	97.1	100.3	

※網代魚市場は、平成24年12月31日に廃止。

※平成25年度から田子の浦漁協共販所開設。

※松崎支所、安良里支所、土肥支所、相良、坂井平田各共販所は、平成25年12月31日に廃止。

※村櫛、気賀、入出各共販所は、平成28年3月31日に廃止。

※地頭方魚市場は、平成28年11月30日に廃止。

※平成29年8月作成の本資料の舞阪魚市場の平成28年度の数量の報告に誤りがあり、訂正しました。

2 消費地市場

魚市場名	平成23年度		平成24年度		平成25年度	
	数量(t)	金額(千円)	数量(t)	金額(千円)	数量(t)	金額(千円)
1 静岡市中央(静岡魚市)	14,452	12,112,968	14,577	12,132,830	15,753	12,082,177
2 静岡市中央(三共水産)	13,399	10,400,481	13,841	10,882,163	14,763	11,215,755
3 浜松市中央(浜松魚市)	13,740	11,605,144	13,478	10,936,571	12,689	10,627,667
4 浜松市中央(浜松魚類)	19,278	16,035,949	20,167	16,138,412	22,522	16,490,488
(中央卸売市場 小計)	60,869	50,154,542	62,063	49,889,976	65,727	50,416,087
1 熱海魚市場	172	177,425	166	171,808	158	184,122
2 岳南富士地方卸売市場	1,099	1,008,990	1,031	933,489	-	-
3 島田魚市場	336	350,992	327	323,075	294	295,322
4 掛川魚市場	373	373,900	372	364,195	335	337,344
(地方卸売市場 小計)	1,980	1,911,307	1,896	1,792,567	787	816,788
1 富士共販所(富士丸魚)	-	-	-	-	889	841,998
(その他市場 小計)	-	-	-	-	889	841,998
合計	62,849	52,065,849	63,959	51,682,543	67,403	52,074,873

平成26年度		平成27年度		平成28年度		平成29年度		対前年比(%)	
数量(t)	金額(千円)	数量(t)	金額(千円)	数量(t)	金額(千円)	数量(t)	金額(千円)	数量	金額
15,671	12,335,394	15,179	12,352,683	14,409	12,069,328	13,549	11,743,468	94.0	97.3
13,509	10,997,738	13,950	11,421,227	13,437	10,960,913	12,139	11,164,339	90.3	101.9
11,485	10,636,297	11,182	10,873,898	10,858	10,709,620	9,402	9,851,779	86.6	92.0
20,913	17,824,830	20,246	18,546,626	20,601	18,508,114	19,327	18,327,276	93.8	99.0
61,578	51,794,259	60,557	53,194,434	59,305	52,247,975	54,417	51,086,862	91.8	97.8
154	194,455	143	180,423	143	163,569	134	138,900	93.7	84.9
-	-	-	-	-	-	-	-		
263	287,765	251	276,196	226	257,084	240	281,908	106.2	109.7
326	356,628	313	342,167	285	320,837	257	305,327	90.2	95.2
743	838,848	707	798,786	682	762,820	631	726,135	92.5	95.2
787	809,020	758	793,704	694	780,217	629	749,592	90.6	96.1
787	809,020	758	793,704	694	780,217	629	749,592	90.6	96.1
63,108	53,442,127	62,022	54,786,924	60,681	53,791,012	55,677	52,562,589	91.8	97.7

※平成25年4月1日より、富士市公設地方卸売市場から岳南富士地方卸売市場に名称変更。

※岳南富士地方卸売市場の卸売業者(富士丸魚株式会社)は、平成25年8月13日付で地方卸売市場の卸売業務廃止。田子の浦港に移転し、その他市場を開設。

※平成29年8月作成の本資料の掛川魚市場の平成28年度の数量、金額の報告に誤りがあり、訂正しました。

V 入荷・出荷の状況

1 市場別、魚種別取扱高

(1)産地市場

(単位:トン、千円)

魚市場名	まぐろ類		かつお類		さば類		あじ類		いわし類		しらす類		いか類	
	数量	金額	数量	金額	数量	金額	数量	金額	数量	金額	数量	金額	数量	金額
下田市魚市場	5	3,672	5	2,532	2	403	2	2,356	0	36	0	354	4	4,599
伊東魚市場	20	15,444	101	14,609	1,090	94,258	247	59,878	1,137	50,107	-	-	60	53,765
稲取魚市場	1	1,439	2	1,376	4	942	5	3,954	1	119	-	-	4	4,886
静浦魚市場	-	-	-	-	-	-	0	43	0	52	16	17,271	0	2
沼津魚市場	18	15,388	171	52,377	10,195	759,973	365	103,360	7,490	378,237	28	1,019	40	39,834
田子魚市場	0	109	-	-	-	-	-	-	-	-	-	-	7	12,279
由比港魚市場	1	196	25	2,121	5	1,016	38	19,558	222	3,385	79	85,183	5	7,768
清水魚市場	2	756	1	156	-	-	-	-	-	-	-	-	-	-
用宗魚市場	-	-	-	-	-	-	-	-	-	-	634	517,059	-	-
焼津魚市場	50,525	23,382,956	83,659	20,934,075	0	128	63	2,696	-	-	-	-	0	255
小川魚市場	3	3,448	8	1,759	12,634	1,039,066	167	103,810	3,335	184,398	-	-	0	22,942
大井川港魚市場	-	-	-	52	-	-	-	65	-	-	60	47,849	-	-
吉田魚市場	-	-	-	-	-	-	-	-	-	-	1,289	889,311	-	-
御前崎魚市場	161	64,066	1,108	440,140	79	45,187	20	13,501	4	442	507	294,721	6	7,911
福田魚市場	-	90	4	3,416	0	67	0	394	-	-	923	527,558	-	-
舞阪魚市場	0	557	9	13,273	8	1,803	26	12,687	-	-	1,334	831,396	12	7,916
新居魚市場	-	-	3	4,503	-	-	-	-	-	-	361	232,313	-	-
(小計)	50,736	23,488,121	85,096	21,470,389	24,017	1,942,843	933	322,302	12,189	616,776	5,231	3,444,034	138	162,157
内浦漁協共販所	-	-	0	22	5	8,643	110	142,475	0	176	-	-	1	901
雄踏共販所	-	-	-	-	-	-	0	243	-	-	-	-	3	2,707
鷲津共販所	-	-	-	-	-	-	1	219	1	151	-	-	2	2,305
田子の浦漁協共販所	-	-	-	-	-	-	-	-	-	-	70	86,367	-	-
(小計)	0	0	0	22	5	8,643	111	142,937	1	327	70	86,367	6	5,913
合計	50,736	23,488,121	85,096	21,470,411	24,022	1,951,486	1,044	465,239	12,190	617,103	5,301	3,530,401	144	168,070
平成28年度取扱高	47,520	21,239,554	95,482	19,447,349	21,850	2,087,484	1,510	583,276	6,823	353,483	8,004	5,705,564	183	139,672
対前年比(%)	106.8	110.6	89.1	110.4	109.9	93.5	69.1	79.8	178.7	174.6	66.2	61.9	78.7	120.3



(単位:トン、千円)

魚市場名	かに類		貝類		えび類		その他の魚介類		海藻類		(小計)		陸送取扱品		合計	
	数量	金額	数量	金額	数量	金額	数量	金額	数量	金額	数量	金額	数量	金額	数量	金額
下田市魚市場	0	64	0	640	-	-	1,219	1,726,684	0	128	1,237	1,741,468	9	8,796	1,246	1,750,264
伊東魚市場	-	27	32	24,488	5	30,607	1,050	515,555	0	20	3,742	858,758	171	200,109	3,913	1,058,867
稲取魚市場	-	-	56	53,589	4	23,241	95	188,802	2	2,792	174	281,140	-	-	174	281,140
静浦魚市場	-	-	-	-	-	-	20	19,089	0	667	36	37,124	-	-	36	37,124
沼津魚市場	-	-	52	44,219	32	80,917	706	512,416	-	-	19,097	1,987,740	11,008	9,664,772	30,105	11,652,512
田子魚市場	1	2,908	5	3,505	1	4,381	13	8,676	-	-	27	31,858	-	-	27	31,858
由比港魚市場	0	11	0	50	930	2,063,698	149	57,485	0	60	1,454	2,240,531	-	-	1,454	2,240,531
清水魚市場	-	-	-	-	-	-	0	5	-	-	3	917	2,889	2,447,373	2,892	2,448,290
用宗魚市場	-	-	-	-	-	-	49	51,620	-	-	683	568,679	6	7,529	689	576,208
焼津魚市場	0	56	4	6,703	8	41,670	1,210	329,268	0	58	135,469	44,697,865	1,138	1,556,538	136,607	46,254,403
小川魚市場	-	-	-	-	-	-	753	271,649	-	-	16,900	1,627,072	-	-	16,900	1,627,072
大井川港魚市場	-	2	0	61	202	497,432	0	1,160	-	-	262	546,621	-	-	262	546,621
吉田魚市場	-	-	-	-	-	-	-	-	-	-	1,289	889,311	-	-	1,289	889,311
御前崎魚市場	0	173	16	18,012	26	134,011	463	527,621	5	1,430	2,395	1,547,215	-	-	2,395	1,547,215
福田魚市場	-	2	0	1	-	-	3	4,072	-	-	930	535,600	-	-	930	535,600
舞阪魚市場	3	3,865	485	190,331	4	6,223	216	302,673	461	320,959	2,558	1,691,683	-	-	2,558	1,691,683
新居魚市場	-	-	164	66,076	-	-	43	192,410	-	-	571	495,302	-	-	571	495,302
(小計)	4	7,108	814	407,675	1,212	2,882,180	5,989	4,709,185	468	326,114	186,827	59,778,884	15,221	13,885,117	202,048	73,664,001
内浦漁協共販所	0	71	1	2,123	0	262	78	97,115	-	-	195	251,788	-	-	195	251,788
雄踏共販所	8	20,151	178	71,522	9	30,396	52	217,397	-	-	250	342,416	-	-	250	342,416
鷺津共販所	6	7,078	141	57,773	2	4,159	44	70,570	-	-	197	142,255	-	-	197	142,255
田子の浦漁協共販所	-	-	-	-	-	-	-	-	-	-	70	86,367	-	-	70	86,367
(小計)	14	27,300	320	131,418	11	34,817	174	385,082	0	0	712	822,826	0	0	712	822,826
合計	18	34,408	1,134	539,093	1,223	2,916,997	6,163	5,094,267	468	326,114	187,539	60,601,710	15,221	13,885,117	202,760	74,486,827
平成28年度取扱高	23	47,443	2,061	991,541	1,320	3,475,462	7,749	5,977,566	2,263	135,517	194,788	60,183,911	15,967	14,090,604	208,799	74,274,515
対前年比(%)	78.3	72.5	55.0	54.4	92.7	83.9	79.5	85.2	20.7	240.6	96.3	100.7	95.3	98.5	97.1	100.3

## (2)消費地市場

(単位:トン、千円)

魚市場名	鮮魚介類															
	まぐろ類		かつお類		さば類		あじ類		いわし類		しらす類		いか類		かに類	
	数量	金額	数量	金額	数量	金額	数量	金額	数量	金額	数量	金額	数量	金額	数量	金額
静岡市中央(静岡魚市)	1,816	2,260,452	202	124,685	455	162,867	314	163,771	88	27,921	1	2,224	195	153,748	113	338,717
静岡市中央(三共水産)	2,907	3,630,874	514	353,990	431	180,925	331	168,211	177	74,580	0	0	148	151,404	159	453,795
静岡市中央計	4,723	5,891,326	716	478,675	886	343,792	645	331,982	265	102,501	1	2,224	343	305,152	272	792,512
浜松市中央(浜松魚市)	1,505	1,750,597	367	255,415	351	147,334	357	169,304	229	62,373	0	0	217	267,074	182	441,936
浜松市中央(浜松魚類)	1,370	1,778,337	667	508,394	673	264,973	403	204,664	184	55,499	12	11,097	401	387,824	1,069	2,158,747
浜松市中央計	2,875	3,528,934	1,034	763,809	1,024	412,307	760	373,968	413	117,872	12	11,097	618	654,898	1,251	2,600,683
(小計)	7,598	9,420,260	1,750	1,242,484	1,910	756,099	1,405	705,950	678	220,373	13	13,321	961	960,050	1,523	3,393,195
熱海魚市場	6	9,472	1	1,020	4	765	8	6,431	5	539	1	1,500	3	5,723	0	454
島田魚市場	89	117,450	11	9,881	9	4,225	4	3,431	1	632	0	644	3	3,203	0	148
掛川魚市場	95	112,939	10	9,629	7	3,948	5	4,628	2	544	1	2,348	5	7,975	2	6,575
(小計)	190	239,861	22	20,530	20	8,938	17	14,490	8	1,715	2	4,492	11	16,901	2	7,177
富士共販所(富士丸魚)	84	119,368	6	3,423	33	20,406	24	14,694	13	5,585	8	15,578	22	23,850	8	26,784
(小計)	84	119,368	6	3,423	33	20,406	24	14,694	13	5,585	8	15,578	22	23,850	8	26,784
合計	7,872	9,779,489	1,778	1,266,437	1,963	785,443	1,446	735,134	699	227,673	23	33,391	994	1,000,801	1,533	3,427,156
平成28年度取扱高	9,624	10,583,196	2,087	1,468,958	2,016	784,685	1,518	786,165	671	224,127	23	43,220	1,329	1,072,071	1,643	3,235,821
対前年比(%)	81.8	92.4	85.2	86.2	97.4	100.1	95.3	93.5	104.2	101.6	100.0	77.3	74.8	93.4	93.3	105.9

(単位:トン、千円)

魚市場名									加工製品								合計	
	貝類		えび類		その他の魚介類		(小計)		ねり製品		塩干製品		その他		(小計)		数量	金額
	数量	金額	数量	金額	数量	金額	数量	金額	数量	金額	数量	金額	数量	金額	数量	金額		
静岡市中央(静岡魚市)	785	866,578	277	567,945	2,745	3,164,430	6,991	7,833,338	3,197	653,287	387	417,678	2,974	2,839,165	6,558	3,910,130	13,549	11,743,468
静岡市中央(三共水産)	515	507,964	231	346,134	2,042	1,818,924	7,455	7,686,801	1,317	617,956	2,031	1,956,305	1,336	903,277	4,684	3,477,538	12,139	11,164,339
静岡市中央計	1,300	1,374,542	508	914,079	4,787	4,983,354	14,446	15,520,139	4,514	1,271,243	2,418	2,373,983	4,310	3,742,442	11,242	7,387,668	25,688	22,907,807
浜松市中央(浜松魚市)	588	648,178	211	376,238	3,133	3,389,611	7,140	7,508,060	224	125,440	1,075	1,425,629	963	792,650	2,262	2,343,719	9,402	9,851,779
浜松市中央(浜松魚類)	778	480,106	1,584	2,757,994	6,497	4,379,933	13,638	12,987,568	1,022	1,176,524	2,950	3,108,842	1,717	1,054,392	5,689	5,339,758	19,327	18,327,326
浜松市中央計	1,366	1,128,284	1,795	3,134,232	9,630	7,769,544	20,778	20,495,628	1,246	1,301,964	4,025	4,534,471	2,680	1,847,042	7,951	7,683,477	28,729	28,179,105
(小計)	2,666	2,502,826	2,303	4,048,311	14,417	12,752,898	35,224	36,015,767	5,760	2,573,207	6,443	6,908,454	6,990	5,589,484	19,193	15,071,145	54,417	51,086,912
熱海魚市場	9	13,000	3	14,300	87	79,556	127	132,760	7	5,529	0	611	0	0	7	6,140	134	138,900
島田魚市場	7	6,153	0	2,055	13	11,527	137	159,349	16	16,583	1	2,435	86	103,541	103	122,559	240	281,908
掛川魚市場	10	18,385	8	16,821	35	51,958	180	235,750	4	3,578	6	5,502	67	60,497	77	69,577	257	305,327
(小計)	26	37,538	11	33,176	135	143,041	444	527,859	27	25,690	7	8,548	153	164,038	187	198,276	631	726,135
富士共販所(富士丸魚)	49	58,499	16	36,384	212	278,177	475	602,748	39	29,029	38	43,945	77	73,870	154	146,844	629	749,592
(小計)	49	58,499	17	36,384	212	278,177	475	602,748	41	29,029	38	43,945	77	73,870	154	146,844	629	749,592
合計	2,741	2,598,863	2,331	4,117,871	14,764	13,174,116	36,143	37,146,374	5,828	2,627,926	6,488	6,960,947	7,220	5,827,392	19,534	15,416,265	55,677	52,562,639
平成28年度取扱高	2,900	2,931,745	2,380	3,971,399	15,522	13,146,982	39,713	38,248,369	6,429	2,603,244	6,784	7,100,769	7,751	5,838,630	20,968	15,542,643	60,681	53,791,012
対前年比(%)	94.5	88.6	97.9	103.7	95.1	100.2	91.0	97.1	90.7	100.9	95.6	98.0	93.1	99.8	93.2	99.2	91.8	97.7

2 市場別、仕向先別出荷数量及び金額  
産地市場(水揚品)

上段: トン  
下段: 千円

魚市場名	水揚品取扱	生 鮮 食 料 品 向 け								加 工 原 料 向 け		
		地元小売店	県内魚市場向	その他県内向	東京・横浜	名古屋	京阪神	その他の地域	(小計)	食品加工向	非食品加工向	(小計)
下田市魚市場	1,237	76	41	-	918	1	-	201	1,237	-	-	-
	1,741,468	108,169	51,803	-	1,295,220	826	-	285,450	1,741,468	-	-	-
伊東魚市場	3,742	923	15	26	703	68	124	76	1,935	1,751	56	1,807
	858,758	417,362	3,593	4,094	281,459	6,824	13,587	8,620	735,539	120,713	2,506	123,219
稲取魚市場	174	135	-	-	11	-	-	26	172	2	-	2
	281,140	186,648	-	-	33,282	-	-	58,418	278,348	2,792	-	2,792
静岡魚市場	36	19	-	0	-	-	-	-	19	17	-	17
	37,124	17,898	-	1,191	-	-	-	-	19,089	18,035	-	18,035
沼津魚市場	19,097	712	182	396	3,723	2,077	626	1,673	9,389	8,884	824	9,708
	1,987,740	330,998	24,038	52,674	300,381	145,121	47,835	233,493	1,134,540	811,594	41,606	853,200
田子魚市場	27	20	0	-	2	5	-	-	27	-	-	-
	31,858	19,539	109	-	1,611	10,599	-	-	31,858	-	-	-
由比港魚市場	1,454	1,034	194	226	-	-	-	-	1,454	-	-	-
	2,240,531	2,164,806	71,426	4,299	-	-	-	-	2,240,531	-	-	-
清水魚市場	3	1	-	2	-	-	-	-	3	-	-	-
	917	402	-	515	-	-	-	-	917	-	-	-
用宗魚市場	683	53	-	4	-	-	-	-	57	626	-	626
	568,679	57,620	-	6,000	-	-	-	-	63,620	505,059	-	505,059
焼津魚市場	135,469	2,382	908	6,738	11,259	8,553	8,284	8,600	46,724	88,223	522	88,745
	44,697,865	1,342,595	614,024	3,204,318	7,512,716	4,262,540	7,788,263	4,562,087	29,286,543	15,397,538	13,784	15,411,322
小川魚市場	16,900	149	94	129	215	336	544	1,196	2,663	14,186	51	14,237
	1,627,072	123,788	61,386	86,708	51,888	67,519	123,829	290,817	805,935	818,102	3,035	821,137
大井川港魚市場	262	46	3	-	-	-	-	-	49	213	-	213
	546,621	105,508	7,916	-	-	-	-	-	113,424	433,197	-	433,197
吉田魚市場	1,289	97	-	-	-	-	-	-	97	1,192	-	1,192
	889,311	71,145	-	-	-	-	-	-	71,145	818,166	-	818,166
御前崎魚市場	2,395	356	365	134	519	-	325	202	1,901	494	-	494
	1,547,215	204,064	258,414	143,331	381,068	-	129,255	155,360	1,271,492	275,723	-	275,723
福田魚市場	930	7	-	-	-	-	-	-	7	923	-	923
	535,600	8,042	-	-	-	-	-	-	8,042	527,558	-	527,558
舞阪魚市場	2,558	423	688	-	105	8	-	-	1,224	1,334	-	1,334
	1,691,683	288,280	526,134	-	41,969	3,904	-	-	860,287	831,396	-	831,396
新居魚市場	571	91	-	-	54	65	-	-	210	361	-	361
	495,302	215,400	-	-	22,059	25,530	-	-	262,989	232,313	-	232,313
(小計)	186,827	6,524	2,490	7,655	17,509	11,113	9,903	11,974	67,168	118,206	1,453	119,659
	59,778,884	5,662,264	1,618,843	3,503,130	9,921,653	4,522,863	8,102,769	5,594,245	38,925,767	20,792,186	60,931	20,853,117

〔 上段: トン  
下段: 千円 〕

魚市場名	水揚げ取扱	生 鮮 食 料 品 向 け								加 工 原 料 向 け		
		地元小売店	県内魚市場向	その他県内向	東京・横浜	名古屋	京阪神	その他の地域	(小計)	食品加工向	非食品加工向	(小計)
内 浦 漁 協 共 販 所	195	48	-	12	112	-	-	-	172	23	-	23
	251,788	65,088	-	14,247	141,371	-	-	-	220,706	31,082	-	31,082
雄 踏 共 販 所	250	183	32	-	20	15	-	-	250	-	-	-
	342,416	259,740	68,595	-	7,887	6,194	-	-	342,416	-	-	-
鷺 津 共 販 所	197	-	-	131	-	-	-	66	197	-	-	-
	142,255	-	-	94,837	-	-	-	47,418	142,255	-	-	-
田子の浦漁協共販所	70	47	-	23	-	-	-	-	70	-	-	-
	86,367	58,430	-	27,937	-	-	-	-	86,367	-	-	-
(小 計)	712	278	32	166	132	15	0	66	689	23	0	23
	822,826	383,258	68,595	137,021	149,258	6,194	0	47,418	791,744	31,082	0	31,082
合 計	187,539	6,802	2,522	7,821	17,641	11,128	9,903	12,040	67,857	118,229	1,453	119,682
	60,601,710	6,045,522	1,687,438	3,640,151	10,070,911	4,529,057	8,102,769	5,641,663	39,717,511	20,823,268	60,931	20,884,199

3 市場別、入荷先別入荷数量及び金額

(1)産地市場(陸送品)

上段:トン  
下段:千円

魚市場名	陸送品取扱	県内荷主						
		静岡市中央	浜松市中央	焼津・小川	清水	沼津	その他	(小計)
下田市	9	-	-	1	0	7	1	9
	8,796	-	-	564	160	4,660	982	6,366
伊東	171	-	-	-	27	55	-	82
	200,109	-	-	-	40,517	58,876	-	99,393
静岡	0	-	-	-	-	0	-	0
	0	-	-	-	-	0	-	0
沼津	11,008	6	-	724	1,782	1,526	1,154	5,192
	9,664,772	12,752	-	632,802	1,197,088	1,612,482	1,222,014	4,877,138
清水	2,889	91	42	1,236	778	-	349	2,496
	2,447,373	123,160	57,397	750,470	771,838	-	350,455	2,053,320
用宗	6	-	-	2	-	-	4	6
	7,529	-	-	1,938	-	-	5,591	7,529
焼津	1,138	-	-	544	368	-	73	985
	1,556,538	-	-	912,113	324,887	-	77,558	1,314,558
合計	15,221	97	42	2,507	2,955	1,588	1,581	8,770
	13,885,117	135,912	57,397	2,497,887	2,334,490	1,676,018	1,656,600	8,358,304

県外荷主									
北海道	東北	北陸	東京	関東(除く東京)	中京	京阪神	中国四国	九州	(小計)
-	-	-	0	0	-	-	-	-	0
-	-	-	1,939	491	-	-	-	-	2,430
-	-	-	-	89	-	-	-	-	89
-	-	-	-	100,716	-	-	-	-	100,716
-	-	-	-	-	-	-	-	-	0
-	-	-	-	-	-	-	-	-	0
371	593	1,530	115	809	74	697	549	1,078	5,816
370,234	449,862	1,255,584	217,819	666,129	32,933	727,684	355,564	711,845	4,787,634
4	19	0	119	107	77	39	10	18	393
8,662	18,662	259	111,866	118,745	85,435	17,552	9,454	23,418	394,053
-	-	-	-	-	-	-	-	-	-
-	-	-	-	-	-	-	-	-	-
0	2	1	6	1	3	18	0	122	153
10,628	1,044	2,228	4,963	9,395	6,399	3,622	4,887	198,814	241,980
375	614	1,531	240	1,006	154	754	559	1,218	6,451
389,524	469,568	1,258,051	336,587	895,476	124,767	748,858	369,905	934,077	5,526,813

(2)消費地市場

魚市場名	陸送品取扱	県内荷主						
		静岡市中央	浜松市中央	焼津・小川	清水	沼津	その他	(小計)
静岡市中央 (静岡魚市)	13,549	-	8	854	1,197	307	3,497	5,863
	11,743,468	-	9,596	609,472	1,419,716	203,702	1,832,966	4,075,452
静岡市中央 (三共水産)	12,139	7	1	1,021	908	392	1,806	4,135
	11,164,339	7,282	1,215	854,328	1,072,064	193,757	1,908,174	4,036,820
静岡市中央 計	25,688	7	9	1,875	2,105	699	5,303	9,998
	22,907,807	7,282	10,811	1,463,800	2,491,780	397,459	3,741,140	8,112,272
浜松市中央 (浜松魚市)	9,402	104	190	546	597	149	947	2,533
	9,851,779	87,110	187,925	481,337	690,455	186,371	990,006	2,623,204
浜松市中央 (浜松魚類)	19,327	772	1,108	2,426	89	317	1,143	5,855
	18,327,276	859,415	1,355,705	936,814	73,085	255,884	1,482,005	4,962,908
浜松市中央 計	28,729	876	1,298	2,972	686	466	2,090	8,388
	28,179,055	946,525	1,543,630	1,418,151	763,540	442,255	2,472,011	7,586,112
(小計)	54,417	883	1,307	4,847	2,791	1,165	7,393	18,386
	51,086,862	953,807	1,554,441	2,881,951	3,255,320	839,714	6,213,151	15,698,384
熱海	134	-	2	-	1	7	100	110
	138,900	-	12,873	-	877	18,319	72,208	104,277
島田	240	107	8	63	-	-	58	236
	281,908	111,502	14,375	74,401	-	-	75,011	275,289
掛川	257	30	109	77	5	0	35	256
	305,327	32,900	157,718	88,088	5,952	51	19,392	304,101
(小計)	631	137	119	140	6	7	193	602
	726,135	144,402	184,966	162,489	6,829	18,370	166,611	683,667
富士共販所 (富士丸魚)	629	137	6	14	87	19	84	347
	749,592	170,399	5,354	12,314	133,475	16,681	82,633	420,856
(小計)	629	137	6	14	87	19	84	347
	749,592	170,399	5,354	12,314	133,475	16,681	82,633	420,856
合計	55,677	1,157	1,432	5,001	2,884	1,191	7,670	19,335
	52,562,589	1,268,608	1,744,761	3,056,754	3,395,624	874,765	6,462,395	16,802,907

上段:トン  
下段:千円

県外荷主
7,459
7,519,412
8,004
7,127,519
15,690
14,795,535
6,869
7,228,575
13,472
13,364,368
20,341
20,592,943
36,031
35,388,478
24
34,623
4
6,619
1
1,226
29
42,468
282
328,736
282
328,736
36,342
35,759,682