

QRコードをクリックしてください (hpへ移動します)  
**防災コンテンツ**

**(静岡県地域防災活動推進委員会)**

**(1) 自助**

**① 自宅での生活継続を図るための取組**

	推進事項	実施事例(周知に使えるコンテンツを紹介)
	住宅の耐震化    (耐震ナビ)	[静岡県木造住宅耐震補強 IT ナビゲーション 耐震ナビ]    <ul style="list-style-type: none"> <li>○ 県・市町相談窓口</li> <li>○ 新しい補助制度「在宅避難促進割増」等を紹介しています。</li> </ul> <div style="border: 1px solid black; padding: 5px; width: fit-content; margin-left: auto; margin-right: auto;">             県内耐震化率 89.3% (H30 年時点)           </div>
【住居】	家具の固定    (家具配置の工夫)	[地震による家具の転倒を防ぐには] 地震による家具の転倒を防ぐ固定方法や家具の配置を見直すことなどを紹介    <div style="border: 1px solid black; padding: 5px;">             震度 6 以上ではほとんどの物が倒れ、場合によっては大きく跳び、凶器に変わってしまいます。新潟県中越地震では、被災者の 73% の方は家具で死傷したことが明らかになっています。           </div>

	家庭内の 1 週間分の生活物資の備蓄    (①食料・水備蓄)	① [食料・水 ローリングストックリーフレット] 災害時の備蓄は「食べ慣れた食品」も活用しましょう！    <div style="border: 1px solid black; padding: 5px;">             大規模地震直後は、物流がストップすることが予想されるため、まず家庭で、1 週間程度は備えることが必要です。とはいえ、非常食を 7 日分備蓄するのは大変です。そこで、体調維持も踏まえ、食べ慣れた食品の活用を紹介します。           </div>
【備蓄】	  (②携帯トイレ備蓄)	② [携帯トイレの備蓄リーフレット] 食べること、飲むことと「排せつすること」はセットです。    <div style="border: 1px solid black; padding: 5px;">             水道が止まったら！下水道が破損したら！トイレは使えません！トイレを気持ち良く使うことができないと、体調を崩したり、災害関連死につながる可能性もあります。自身と家族を守るため、「携帯トイレ」も備蓄しましょう！           </div>

	推進事項	実施事例(周知に使えるコンテンツを紹介)
【確認】	<p>ハザードマップ等を確認</p>  <p>(防災アプリ)</p>	<p>[総合防災アプリ『静岡県防災』] 地震(揺れ)、津波、洪水、土砂災害を一元的且つ手軽に確認</p>  <p>・ハザードマップ ・避難場所/避難所など</p> <p>避難トレーニング機能で確認</p>  <p>・避難先までの経路や時間 ・津波到達アニメーションで経路の再確認</p>
	<p>家族の安否確認方法・集合場所のルール作り</p>	<p>安全確認用コンテンツも充実</p> <ul style="list-style-type: none"> <li>・ 災害用伝言板 (Web171)</li> <li>・ 安否登録・確認 (Google パーソnfайンダー)</li> </ul>  <p>※総合防災アプリは11カ国の外国語に対応しています。</p>
	<p>①特別警報について</p>  <p>(特別警報)</p>	<p>①命を守るために知ってほしい「特別警報」</p> <p>命を守るために知ってほしい 「特別警報」</p> <p>「特別警報」は、「東日本大震災」や「伊勢湾台風」といった、誰もが一度は聞いたことがあるような大災害が起こるおそれがあるときに、住民の皆さんに最大限の警戒を呼びかけるものです。特別警報が発表された場合は、お住まいの地域ではこれまで経験したことのないような非常に危険な状況にありますので、ただちにお住まいの市町村の避難情報に従うなど、適切な行動をとってください。</p> <p>ただし、特別警報が発表されない場合でも災害が発生するおそれがあるので、警報や注意報、その他防災気象情報等の把握に努めてください。</p>  <p>インデックス</p> <ol style="list-style-type: none"> <li>1. 「警報」とは何が違うの？</li> <li>2. 「特別警報」はいつ発表されるの？</li> <li>3. どうやって伝えられるの？</li> <li>4. 特別警報が発表されたらどうすればいいの？</li> </ol>

②避難情報の見直し



(避難情報)

②避難情報に関するガイドラインの改定（令和3年5月）

令和3年5月20日から  
避難指示で必ず避難  
避難勧告は廃止です

警戒レベル 5 緊急安全確保 #1  
警戒レベル 4 避難指示 #2  
警戒レベル 3 高齢者等避難 #3  
警戒レベル 2 大雨・洪水・高津注意報  
警戒レベル 1 早期注意報

新たな避難情報等  
緊急安全確保 #1  
避難指示 #2  
高齢者等避難 #3

これまでの避難情報等  
災害発生情報  
避難指示(緊急)  
避難勧告  
避難準備・高齢者等避難開始  
大雨・洪水・高津注意報

警戒レベル5は、すでに安全な避難ができず命が危険な状況です。警戒レベル5緊急安全確保の発令を待ってはけません！

避難勧告は廃止されます。これからは、警戒レベル4避難指示で危険な場所から全員避難しましょう。

避難に時間のかかる高齢者や障害のある人は、警戒レベル3高齢者等避難で危険な場所から避難しましょう。

- ・避難のタイミングを明確にするため、警戒レベル4の避難勧告と避難指示(緊急)を「避難指示」に一本化（現行で避難勧告を発令しているタイミングで、避難指示を発令する）
- ・災害が発生・切迫し、警戒レベル4での避難場所等への避難が安全にできない場合に、自宅や近隣の建物で緊急的に安全確保するよう促す情報を、警戒レベル5「緊急安全確保」として位置づけ
- ・早期の避難を促すターゲットを明確にするため、警戒レベル3の名称を「高齢者等避難」に見直し

③自然災害から命を守るために



(政府広報)

【確認】




③自然災害から命を守るため、知っておいてほしいこと

特集  
政府広報『防災・減災』お役立ち情報  
自然災害から命を守るため、知っておいてほしいこと





毎年のように発生する、大雨、台風、地震等による被害。これら自然災害から命を守るためには、日ごろから防災知識を身につけ備えをしておく、そして、災害発生のおそれがある場合には防災情報をキャッチして迅速に避難することが大切です。このサイトでは、政府広報で制作した防災・減災に役立つコンテンツを、テーマ別・災害別にまとめました。ぜひご活用ください。

防災・災害について知っておいてほしいこと

- 01 災害の情報と備え
- 02 地域での防災と取り組み
- 03 被災後の復旧・復興
- 04 大雨・台風
- 05 地震・津波
- 06 火山・竜巻・春の嵐・雪害

<p>一人ひとりの避難計画「わたしの避難計画」</p>  <p>(避難計画)</p> <p>【確認】</p>	<p>一人ひとりの避難計画「わたしの避難計画」</p> <p>一人ひとりの避難計画「わたしの避難計画」</p> <p>「わたしの避難計画」とは？</p> <p>身の回りの災害リスクに備えて、「どのタイミング」で「どこに」避難するか、あらかじめ整理したものです。前もって、「わたしの避難計画」を作成し、目のつく場所に貼っておくことで、いざというときの避難に役立ちます。</p>  <p>詳細は「わたしの避難計画」の関連データを作成例をご覧ください。</p> <p>身の回りの災害リスクに備えて、「どのタイミング」で「どこに」避難するか、あらかじめ整理したものです。前もって、「わたしの避難計画」を作成し、目のつく場所に貼っておくことで、いざというときの避難に役立ちます。</p>
<p>災害種別に応じた適切な避難行動の理解促進</p>  <p>(DIG)</p>	<p>[DIG (災害図上訓練)]</p> <p>地域に起こるかもしれない災害を、より具体的なものとしてとらえることができるゲーム型訓練 Disaster (災害)、Imagination (想像力)、Game (ゲーム)</p>  <p>ご家族で訓練してみましょう！</p>







## ② 命を守る行動に繋げるための取組








<p>「まち歩き」の実践</p>  <p>(まち歩きシム)</p> <p>【点検】</p>	<p>[防災まち歩きシミュレーション]</p> 	<p>静岡県と包括連携協定を結んでいる東京海上日動制作のHP親子でご自宅や通学路などの探検をシミュレーションしてみましょう。</p>
<p>住居周りのブロック塀の点検</p>  <p>(ブロック塀の点検)</p>	<p>[ブロック塀の点検と改善]</p> <p>ブロック塀の点検方法や改善方法、補助制度の窓口を紹介</p>	 <p>静岡県</p>











## (2) 共助

### ① 地域の防災力を底上げするための取組

	推進事項	実施事例(周知に使えるコンテンツを紹介)
【体制】	<p>地域防災活動とは</p>  <p>(マニュアル)</p>  <p>(防災ナビ)</p>	<p>地域防災活動マニュアルとふじのくに防災ナビで地域防災活動を学ぶことができます。★新規取組</p>   <p>※地域防災活動マニュアルは</p>
	<p>地域の安否確認体制の確認</p>	<p>無事であることを、お知らせするシンプルな方法、それが「黄色いハンカチ・タオルなどの掲示」です。 今一度実践してみましよう。</p>
	<p>地域体制の確認</p>	<p>自主防災組織、消防団、学校、事業所等など、この機会にお互いで、連絡体制を確認してみましよう。</p> <p>○ 非常時の連絡先(電話番号やメールアドレス)の再確認 など</p>
<p>自主防災組織本部体制の確認</p>  <p>(イメージTEN)</p>	<p>[イメージTEN(自主防災組織災害対応訓練)]</p> <p>災害時に、自主防災組織がどのように対応したらいいかを具体的に考えるイメージトレーニング</p> <p>Image(想像) Training(訓練)&amp;Exercise(演習) of Neighborhood(隣近所) イメージする課題が最大10題付与されることも「TEN」の由来</p>  <p>注意！1人では難しいシミュレーションです。複数人で実施する際は感染症対策を実施しましょう。</p>	

<p>自主防災組織本部体制の強化</p>  <p>(防災アプリ)</p>	<p>[自主防災組織簡易評価カルテ] ★新規取組 自主防災組織の実態について、6つのカテゴリーをレーダーチャートで表示しアドバイスをお示ししています。</p> <p>[総合防災アプリアンケート機能] 総合防災アプリを利用し、行政と各自主防災組織間で情報共有を図る機能</p> <p>[総合防災アプリ投稿機能] 気象・災害の情報を共有 避難場所の情報を共有</p>	 <div data-bbox="1141 416 1513 461" style="border: 1px solid black; padding: 5px; text-align: center;">自主防災組織向け説明動画</div>
<p>自主防災組織内の人材台帳の作成</p>  <p>(人材台帳)</p>	<p>[人材台帳作成のすすめ]</p> <div data-bbox="608 562 1235 663" style="border: 1px solid black; padding: 5px;"> <p>防災・減災 という共通の目的のために力を発揮してもらえる地域の体制づくりを紹介</p> </div> <div data-bbox="608 712 1235 857" style="border: 1px solid black; padding: 5px;"> <p>平常時から、専門知識や資格、技能を持っている人に協力してもらえる仕組み作りが地域防災力強化に繋がります！</p> </div>	
<p>様々な人がともに助け合う防災体制</p>  <p>(男女共同参画)</p>	<p>[男女共同参画の視点からの防災手引書ダイジェスト版]</p> <div data-bbox="592 976 1219 1070" style="border: 1px solid black; padding: 5px;"> <p>男女双方の視点を取り入れた防災体制づくりと避難所の運営</p> </div>	
<p>(外国人住民向け)</p> 	<p>①[外国人住民のための避難生活ガイドブック]</p> <div data-bbox="608 1312 1166 1496" style="border: 1px solid black; padding: 5px;"> <p>「英語版」「ポルトガル語版」 「フィリピン語版」「インドネシア語版」 「ベトナム語版」「やさしい日本語版」 の6種類</p> </div> <p>②[地震防災ガイドブック「やさしい日本語」版]</p>	
<p>(協働)</p>  <p>(協働)</p>  <p>(企業の地域貢献)</p>	<p>①[協働（コラボレーション）による自主防災組織の活性化をめざして]</p> <p>②[企業の持つ『組織力』『資材力』『技術力』を生かした地域貢献]</p>	

② 若年世代を含め地域が一体となった避難所運営を行うための取組

	推進事項	実施事例(周知に使えるコンテンツを紹介)
	<p>避難所運営訓練の実施</p>  <p>(防災アプリ)</p>  <p>(支援機能動画)</p>	<p>新型コロナウイルス感染対策を踏まえた避難所開設訓練 [総合防災アプリ]</p> <div data-bbox="603 257 1225 560"> <p>避難所支援機能</p> <ul style="list-style-type: none"> <li>・受付時の接触を低減</li> <li>・避難所利用簿の自動作成</li> <li>・健康状態の確認(受付時、お知らせ配信)</li> <li>・全ての避難者へ防災アプリからお知らせ</li> </ul> <p>※避難所以外の避難者の登録が可能になりました。避難情報に登録ボタンが表示されます。 (下図①)</p> </div> <div data-bbox="1236 235 1513 510"> <ul style="list-style-type: none"> <li>○ 自動受付簿作成機能</li> <li>○ 避難者情報共有機能</li> </ul>  </div> <div data-bbox="603 582 858 840"> <p>警戒レベル4(避難指示) まだ避難していない人は、緊急に避難場所へ避難をしてください。 外出することでかえって命に危険が及ぶような状況では、近くの安全な場所への避難や、自宅内のより安全な場所に避難をしてください。</p> <p>ハザードマップ等の検索</p> <p>避難行動を登録</p> <p>事前登録したひと、再度見直し登録してください。</p> </div> <div data-bbox="869 548 1173 851"> <p>① ② ③</p>  </div> <div data-bbox="1173 548 1452 840">  </div> <p>①、②、③の順で登録、受付をしてください。避難所以外への避難の方は②までです。(詳細は動画で確認してください)</p>
<p>【運営】</p>	<p>避難所運営マニュアルの確認</p>  <p>(避難所運営)</p>	<p>[避難所運営マニュアル]</p> <div data-bbox="603 1019 1204 1310"> <p>大規模災害発生後に避難所利用者が、円滑に避難所運営を行うために必要な事項をまとめています。 避難所立ち上げ時にやるべきことや、各活動班の仕事等をチェックリスト形式でまとめられており、実際の避難所運営時に活用できます。</p> </div>  <p>[男女共同参画の視点からの防災手引書ダイジェスト版] (再掲)</p> <div data-bbox="603 1467 1220 1556"> <p>男女双方の視点を取り入れた防災体制づくりと避難所の運営</p> </div> <p>[新型コロナウイルス感染症を踏まえた避難所運営ガイドライン]</p> <div data-bbox="603 1680 1204 1825"> <p>感染症を踏まえた避難について、意識啓発や避難所における感染リスクを下げるための対応策や留意事項等を取りまとめています。</p> </div> 

<p>若年世代の地域防災の取組への参加</p> <div style="border: 1px solid black; padding: 5px; margin: 10px auto; width: fit-content;"> <p>中・高校生の地域防災訓練への参加の促しを含む</p> </div> <div style="text-align: center;">  <p>(防災教育動画)</p> </div> <p>【教育】</p>	<p>[防災教育ポータル] 国土交通省HPより</p> <div style="border: 1px solid black; padding: 5px; margin: 10px auto; width: fit-content;"> <p>防災教育に取り組んでいただく際に 役立つ情報・コンテンツとして、国土交通省の最新の取組内容や授業で使用できる教材例・防災教育の事例などを紹介したものです。</p> </div> <div style="text-align: center;">  <p>※YouTubeを閲覧できない方はこちらをご覧ください。</p> </div> <div style="text-align: center;">  <p>※YouTubeを閲覧できない方はこちらをご覧ください。</p> <p>動画のダウンロードはこちら セリフ書き起こしのダウンロードはこちら</p> </div>
<p>防災訓練の実施</p> <div style="text-align: center;">  <p>(マニュアル)</p> </div> <p>【訓練】</p>	<p>地域防災活動マニュアルの 32 ページから 69 ページで訓練についての説明が掲載されています。地域の特性にあった訓練を実践しましょう。</p> <div style="display: flex; justify-content: space-around;"> <div style="text-align: center;">  </div> <div style="text-align: center;">  </div> </div>