

8月20日（金）現在、「警戒レベル6（**嚴重警戒**）」です。

本県に「**緊急事態宣言**」が適用されています。

感染力が極めて強いデルタ株により、誰もが日常生活の中で感染する状況になっています。子どもを含む若い人への感染が拡大しているほか、ワクチン接種が終わっていない成人の重症化も懸念されています。爆発的な感染拡大を抑止するためには、**県民の皆様一人一人の行動変容が必要**です。**人流を抑制し、人と人との接触を減らすことが肝要**です。県民の皆様には、**不要不急の外出自粛（セルフロックダウン）、県境を跨ぐ移動・往来の自粛**をお願いいたします。

### <緊急事態宣言の概要>

【期間及び対象区域】 令和3年8月20日（金）～9月12日（日）、静岡県全域

#### 【主な要請内容】

##### 【県民の皆様への要請】

- 食料・医療品・生活必需品の買い出し、健康の維持のために必要な場合を除き、**日中を含め、不要不急の外出は自粛**してください。特に、**20時以降の外出は控えて**ください。
- すべての都道府県との不要不急の移動・往来は自粛**してください。
- 3密（「密閉」「密集」「密接」）の条件が揃う場面で感染が拡大します。デルタ株の強い感染力を踏まえ、**たとえ「1密」であっても回避**してください。
- 飲食の場での感染リスクが高いことを踏まえ、**飲食時の黙食と会話時のマスク着用を徹底**してください。
- 感染対策が徹底されていない飲食店等**や休業要請又は営業時間短縮の要請に応じていない飲食店等の利用を厳に控えてください。

##### 【事業者等への要請】




- 酒類又はカラオケ設備を提供する飲食店等**に対し、**休業**を要請します。
- それ以外の飲食店**に対し、**20時までの営業時間の短縮**を要請します。
- 大規模集客施設**に対し、**20時までの営業時間の短縮**や**人が密集することを防ぐ取組**を要請します。  
※休業要請や営業時間短縮要請の詳細については、別紙をご覧ください。
- 事業者に対し、在宅勤務、時差通勤、人との接触を低減する取組など、**「出勤者の7割削減」を含めた感染防止対策**の強化を要請しています。
- 学校等に対し、**オンライン授業など授業方法の工夫**を要請するとともに、**部活動など感染リスクの高い活動等の制限**を要請します。

※その他、県では、「県主催のイベント等の中止・見直し」や「県有の観光施設の原則休館」、「医療提供体制の充実・強化に向けた取組」、「ワクチン接種の前倒しに向けた市町の支援」、「心ない誹謗中傷や差別的対応の根絶」などに取り組みます。

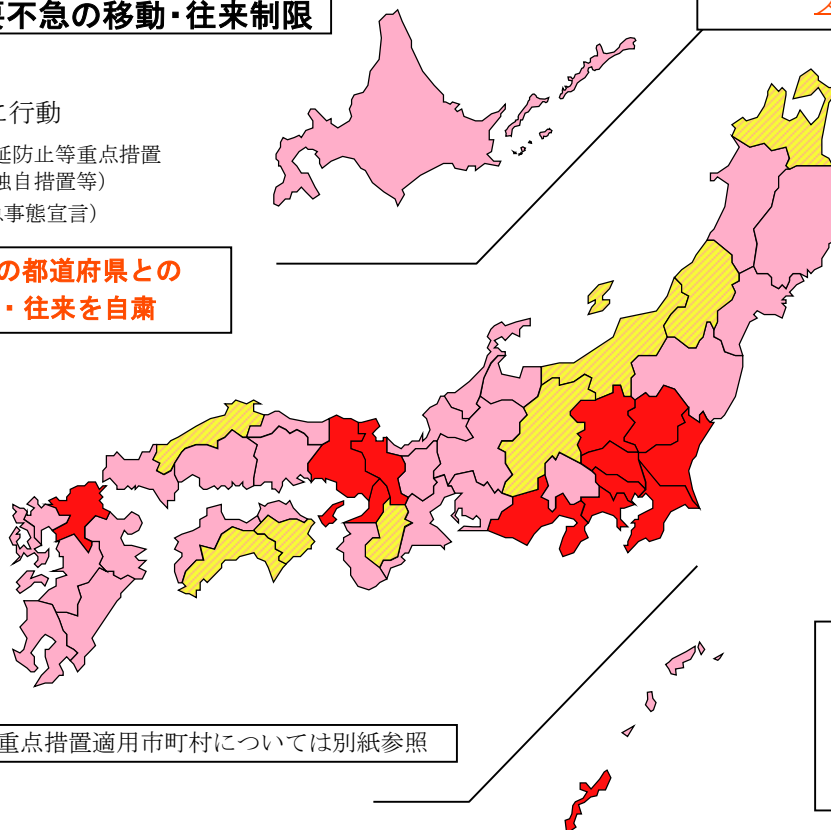
### 【8月20日（金）以降】 県境を跨ぐ不要不急の移動・往来制限

本県における国の感染警戒区分  
**ステージⅣ相当**

#### 【凡例】

-  特に慎重に行動
-  **回避**（まん延防止等重点措置又は独自措置等）
-  **回避**（緊急事態宣言）

※当面の間、全ての都道府県との不要不急の移動・往来を自粛



※まん延防止等重点措置適用市町村については別紙参照

次回発表予定  
8月27日（金）  
※上記発表前でも必要に応じて随時発表する場合があります

**全ての外出について、マスクの着用など「新しい生活様式」を徹底し、自分や相手が感染しているかもしれないという意識を持って、注意して行動してください。**

※不要不急の移動・往来は、旅行や帰省など、時期を改めることが可能な行動であり、通勤、通学など日常生活に必要な行動の自粛をお願いするものではありません。

**◎県内移動に関する行動制限 緊急事態宣言発令中**

○食料・医療品・生活必需品の買い出し、健康の維持のために必要な場合を除き、**日中を含め、不要不急の外出は自粛（セルフロックダウン）してください。特に、20時以降の外出は控えてください。**

**◎県境を跨ぐ不要不急の移動・往来に関する行動制限**

○外出・訪問の検討に当たっては、訪問先の自治体が発表している行動制限を尊重してください。

○本県を訪問される方には、県民の皆様からも呼びかけてください。

|                        |   |
|------------------------|---|
| <b>(1)<br/>回避／訪問自粛</b> | 次の地域では、感染拡大が顕著であり、不要不急の外出自粛等が発出されていますので、不要不急の移動を回避してください。また、当該地域の皆様は、本県への「不要不急の訪問の自粛」をお願いします。   |
|                        | <b>緊急事態宣言</b><br>茨城県、栃木県、群馬県、埼玉県、千葉県、東京都、神奈川県、京都府、大阪府、兵庫県、福岡県、沖縄県<br><b>(12都府県)</b>   |
|                        | <b>まん延防止等重点措置の地域</b><br>北海道、宮城県、福島県、富山県、石川県、山梨県、愛知県、岐阜県、三重県、滋賀県、岡山県、広島県、香川県、愛媛県、熊本県、鹿児島県<br><b>(16道県)</b><br>〔※まん延防止等重点措置適用市町村の詳細は別紙〕 |
|                        | <b>独自の外出自粛等を発出している地域</b><br>岩手県、秋田県、福井県、和歌山県、鳥取県、山口県、佐賀県、長崎県、大分県、宮崎県<br><b>(10県)</b>  |
| <b>(2)<br/>特に慎重に行動</b> | 次の地域への移動については、特に慎重に行動してください。また、当該地域の皆様は、本県への訪問の際には「特に慎重な行動」をお願いします。<br>青森県、山形県、新潟県、長野県、奈良県、島根県、徳島県、高知県<br><b>(8県)</b>                 |
| <b>(3)<br/>慎重に行動</b>   | 次の地域への移動については、慎重に行動してください。また、当該地域の皆様は、本県への訪問の際には「慎重な行動」をお願いします。<br>— <b>(—)</b>   |
| <b>(4)<br/>注意して訪問可</b> | 次の地域への移動については、注意して行動してください。また、当該地域の皆様は、本県への訪問の際には注意して行動をお願いします。<br>— <b>(—)</b>   |

※当面の間、全ての都道府県との不要不急の移動・往来を自粛

※不要不急の外出自粛が要請されている地域の皆様は、飲食を目的として、県境を越えて訪問されることについて自粛をお願いします。

◎新型コロナウイルスへの感染防止は、見えない感染者(※)に、「近づく可能性をどうすれば減らせるのか」、「知らずに会っても、うつらないようにできるか」が、大切です。

※見えない感染者：感染していても無症状や軽症で、自分が感染していることに気付いていない人。発症前2日前から感染力があるなど、本人が知らないまま、他人に感染させてしまうリスクがある。



誰もが思いやりを持った行動がとれる  
“心豊かなふじのくに”

# 飲食店等への休業、営業時間短縮の要請について

8月20日～

新型コロナウイルス感染症の感染拡大に伴い、緊急事態宣言の対象となった県内の飲食店に対し、新型インフルエンザ等対策特別措置法第45条第2項に基づき、下記のとおり休業及び営業時間短縮の要請を行います。また、要請に応じていただいた店舗に対する協力金の支給を行います。

記

## 1. 休業、営業時間短縮の要請の概要

- (1) 要請内容 飲食店等に対する休業及び営業時間短縮の要請
- (2) 対象区域 県内全域
- (3) 対象施設 飲食店等
- (4) 要請期間 令和3年8月20日（金）0時から令和3年9月12日（日）24時まで[24日間]

※川根本町のみ準備期間として8月20日、21日の2日間を設ける。

### (5) 留意事項

#### ①営業時間・酒類提供・カラオケ設備使用についての要請

A. 酒類又はカラオケ設備を提供する飲食店（飲食店営業許可を受けていないカラオケ店を含む）は休業すること※

B. 上記以外の飲食店（宅配・テイクアウトを除く。）は午後8時から翌日午前5時まで営業を自粛すること

※酒類及びカラオケ設備の提供を行わないこととする飲食店は、「B. 上記以外の飲食店」に該当する。

#### ②営業にあたっての要請内容

- ・従業員に対する検査を受けることの推奨
- ・入場者の整理等
- ・感染防止措置を実施しない者の入場の禁止（入場済みの者の退場を含む）
- ・手指消毒設備の設置と施設の換気
- ・マスクの着用その他の感染防止措置を入場者に対して周知すること
- ・アクリル板等の設置又は入場者の適切な距離の確保等飛沫感染防止等の対策を行うこと
- ・ふじのくに安全・安心認証（飲食店）を取得するなど、感染防止対策の業種別ガイドラインを遵守すること

## 2. 協力金制度の概要

### (1) 対象事業者

- ・対象区域内の飲食店で要請に応じた事業者
- ・対象区域に施設を有する企業及び個人事業主
- ・静岡県暴力団排除条例第2条に規定する暴力団関係者でないこと

### (2) 支給条件

- ・ふじのくに安全・安心認証（飲食店）を取得するなど、感染防止対策の業種別ガイドラインを遵守していること
- ・全ての期間において要請に応じていること（川根本町のみ要請準備期間を設ける）
- ・営業時間が通常において午後8時前に終了する、酒類又はカラオケ設備を提供する飲食店については、休業に応じた場合に支給の対象となることに留意すること。

### (3) 金額

- ・中小企業：4万円～10万円（日あたり売上高の4割）× 協力日数（店舗あたり）
- ・大企業（中小企業で希望する者を含む）：（日あたり売上減少額の4割）※ × 協力日数（店舗あたり）

※上限額は20万円

- ・飲食店営業許可を受けていないカラオケ店：2万円/日（1,000m<sup>2</sup>超の場合は大規模集客施設の取扱いとなる。）

新型コロナウイルス感染症の感染拡大に伴い、緊急事態宣言の対象となった県内の大規模な集客施設に対し、新型インフルエンザ等対策特別措置法第24条第9項に基づき、下記のとおり営業時間短縮の要請を行います。また、要請に応じていただいた施設に対する協力金の支給を行います。

## 記

### 1. 営業時間短縮の要請の概要

#### (1) 要請内容

##### ①営業時間短縮の要請

午前5時から午後8時までの営業時間（イベント開催の場合は午後9時までの営業が可能）

##### ②商業施設等に対して、人数管理、人数整理、誘導等の「入場者の整理等」の要請

##### ③商業施設以外の施設に対して、人数上限5,000人かつ収容率50%以内の要請

#### (2) 対象区域 県内全域

#### (3) 対象施設 大規模な集客施設（詳細は3を参照）

（通常の営業時間が午前5時から午後8時までの場合は、営業時間短縮要請の対象外）

#### (4) 要請期間 令和3年8月20日（金）0時から令和3年9月12日（日）24時まで〔24日間〕

※川根本町のみ準備期間として8月20日、21日の2日間を設ける。

#### (5) 営業自粛時間 午後8時から翌朝午前5時まで

（イベント開催の場合は午後9時から翌朝午前5時まで）

#### (6) 留意事項

- ・感染の防止のための入場者の整理及び誘導、発熱その他の症状を呈している者の入場の禁止を要請する。
- ・飲食を提供する場合は、飲食店か否かにかかわらず、飲食店に対する営業時間短縮及び酒類提供（利用者による酒類の持ち込み含む）自粛の要請内容に準じること
- ・(1)①については、百貨店、マーケットその他の物品販売業を営む店舗について、食品、医薬品、医療機器その他衛生用品、再生医療用製品又は燃料その他生活に欠くことができない物品を扱う部分は除く。
- ・(1)①については、銭湯、理美容店、質屋、貸衣装屋、クリーニング屋などの生活必需サービスを営む店舗は除く。

### 2. 協力金制度の概要

#### (1) 対象事業者

- ・対象区域内の施設で要請に応じた事業者
- ・対象区域に対象施設を運営する企業及び個人事業主
- ・静岡県暴力団排除条例第2条に規定する暴力団関係者でないこと

#### (2) 支給条件

- ・時短要請準備期間を除き、全ての期間において要請に応じていること

#### (3) 金額（施設・店舗あたり）

- ・大規模施設：自己利用部分面積1,000m<sup>2</sup>毎に20万円/日×（（短縮した時間）/（本来の営業時間））×協力日数 ほか
- ・大規模施設内のテナント：自己利用部分面積100m<sup>2</sup>毎に2万円/日×（（短縮した時間）/（本来の営業時間））×協力日数
- ・映画館：2万円/日×（（上映できない本数）/（本来の上映本数））×常設スクリーン数×協力日数

3. 大規模な集客施設（建築物の床面積の合計が1,000m<sup>2</sup>超）について

| 分類           | 対象施設   | 要請   |
|--------------|--|--|
| イベント<br>関連施設 | 劇場、観覧場、映画館、演芸場 など  | ○人数上限5,000人かつ収容率50%以内<br>○午後8時までの営業時間短縮<br>(イベント開催時は午後9時まで)<br>○映画館は午後9時まで |
|              | 集会場、公会堂 など   |  |
|              | 展示場、貸会議室、文化会館、多目的ホール など  |  |
|              | ホテル又は旅館(集会の用に供する部分に限る)   |  |
|              | 体育館、スケート場、水泳場、屋内テニスコート、柔剣道場、ボウリング場、テーマパーク、遊園地、野球場、ゴルフ場、陸上競技場、屋外テニスコート、ゴルフ練習場、バッティング練習場、スポーツクラブ、ホットヨガ、ヨガスタジオ など |  |
|              | 博物館、美術館、科学館、記念館、水族館、動物園、植物園 など   |  |
| 商業施設         | マージャン店、パチンコ店、ゲームセンター など  | ○午後8時までの営業時間短縮<br>○人数管理、人数整理、誘導等の「入場者の整理等」                                 |
|              | 個室ビデオ店、個室付浴場業に係る公衆浴場、射的場、勝馬投票券発売所、場外車券売場 など  |  |
|              | スーパー銭湯、ネイルサロン、エステティック業、リラクゼーション業 など  |  |
|              | 大規模小売店、ショッピングセンター、百貨店、家電量販店 など   |  |

<別紙>

○まん延防止等重点措置適用市町村

|                                  |   |
|----------------------------------|---|
| <p>まん延防止等<br/>重点措置適用<br/>市町村</p> | <p>[北海道] 札幌市、江別市、千歳市、恵庭市、北広島市、石狩市、当別町、新篠津村、小樽市</p> <p>[宮城県] 仙台市</p> <p>[福島県] いわき市</p> <p>[富山県] 富山市</p> <p>[石川県] 金沢市</p> <p>[山梨県] 甲府市、富士吉田市、都留市、山梨市、大月市、韮崎市、南アルプス市、北杜市、甲斐市、笛吹市、上野原市、甲州市、中央市、市川三郷市、富士川町、昭和町、山中湖村、富士河口湖町</p> <p>[愛知県] 名古屋市、岡崎市、一宮市、瀬戸市、半田市、春日井市、津島市、刈谷市、豊田市、蒲郡市、犬山市、常滑市、江南市、小牧市、稲沢市、東海市、大府市、知立市、尾張旭市、高浜市、岩倉市、豊明市、日進市、愛西市、清須市、北名古屋市、あま市、長久手市、東郷町、豊山町、大口町、扶桑町、大治町、蟹江町、阿久比町、南知多町、美浜町、武豊町、東栄町</p> <p>[岐阜県] 岐阜市、大垣市、多治見市、中津川市、羽島市、美濃加茂市、各務原市、可児市、山県市、瑞穂市、本巣市、岐南町、笠松町、北方町、御嵩町</p> <p>[三重県] 津市、四日市市、松坂市、桑名市、鈴鹿市、名張市、亀山市、いなべ市、伊賀市、木曽岬町、東員町、菰野町、朝日町、川越町、多気町、明和町、大台町</p> <p>[滋賀県] 大津市、彦根市、長浜市、近江八幡市、草津市、守山市、栗東市、甲賀市、野州市、湖南市、高島市、東近江市、米原市</p> <p>[岡山県] 岡山市、倉敷市</p> <p>[広島県] 広島市、呉市、三原市、尾道市、福山市、府中市、廿日市市</p> <p>[香川県] 高松市</p> <p>[愛媛県] 松山市</p> <p>[熊本県] 熊本市</p> <p>[鹿児島県] 鹿児島市、霧島市、姪良市</p> |
|----------------------------------|---|

※まん延防止等重点措置適用市町村については、変更がありえます。各県のホームページ等で最新の情報を確認してください。

「6段階警戒レベル」と「レベル毎の行動制限」の変更点

| 時期                   | 前回 (8/14~8/19)         | 今回 (8/20~8/27) |
|----------------------|------------------------|----------------|
| レベル                  | 警戒レベル6 (嚴重警戒)          | 変更なし           |
| 県内移動に関する行動制限         | 不要不急の外出自粛を要請           | 変更なし           |
| 県境を跨ぐ不要不急の移動に関する行動制限 | 全都道府県への不要不急の往来の自粛を呼び掛け | 変更なし           |

<全国状況の主な変更点>

○緊急事態宣言

|     | 前回 (8/14~8/19) | 今回 (8/20~8/27) |
|-----|----------------|----------------|
| 茨城県 | まん延防止等重点措置     | 緊急事態宣言         |
| 栃木県 | まん延防止等重点措置     | 緊急事態宣言         |
| 群馬県 | まん延防止等重点措置     | 緊急事態宣言         |
| 静岡県 | まん延防止等重点措置     | 緊急事態宣言         |
| 京都府 | まん延防止等重点措置     | 緊急事態宣言         |
| 兵庫県 | まん延防止等重点措置     | 緊急事態宣言         |
| 福岡県 | まん延防止等重点措置     | 緊急事態宣言         |

○まん延防止等重点措置

|      | 前回 (8/14~8/19) | 今回 (8/20~8/27) |
|------|----------------|----------------|
| 宮城県  | 独自措置           | まん延防止等重点措置     |
| 山梨県  | 独自措置           | まん延防止等重点措置     |
| 富山県  | 独自措置           | まん延防止等重点措置     |
| 岐阜県  | —              | まん延防止等重点措置     |
| 三重県  | 独自措置           | まん延防止等重点措置     |
| 岡山県  | —              | まん延防止等重点措置     |
| 広島県  | —              | まん延防止等重点措置     |
| 香川県  | 独自措置           | まん延防止等重点措置     |
| 愛媛県  | —              | まん延防止等重点措置     |
| 鹿児島県 | 独自措置           | まん延防止等重点措置     |

・まん延防止等重点措置の適用市町村の変更

|     | 前回 (8/14~8/19) | 今回 (8/20~8/27) |
|-----|----------------|----------------|
| 北海道 | 1市             | 9市町村           |

○独自措置

|      | 前回 (8/14~8/19) | 今回 (8/20~8/27) |
|------|----------------|----------------|
| 和歌山県 | —              | 独自措置           |
| 山口県  | —              | 独自措置           |
| 大分県  | —              | 独自措置           |



### 静岡県内市町別「直近1週間・人口10万人当たりの新規陽性者数」

陽性者数(B)把握: 県健康福祉部、作表: 県危機管理部

| 単位     | 人口(A)     | 7月30日～8月5日 |                  | 8月6日～8月12日 |                  | 8月13日～8月19日 |                  | 単位     | 累計陽性者数 |
|--------|-----------|------------|------------------|------------|------------------|-------------|------------------|--------|--------|
|        |           | 陽性者数計(B)   | 対人口10万人B/(A/100) | 陽性者数計(B)   | 対人口10万人B/(A/100) | 陽性者数計(B)    | 対人口10万人B/(A/100) |        |        |
| 人      | 人         | 人          | 人                | 人          | 人                | 人           | 人                | 人      |        |
| 沼津市    | 189,677   | 92         | 48.5             | 168        | 88.6             | 136         | 71.7             | 沼津市    | 940    |
| 熱海市    | 36,351    | 9          | 24.8             | 25         | 68.8             | 16          | 44.0             | 熱海市    | 199    |
| 三島市    | 108,435   | 59         | 54.4             | 68         | 62.7             | 110         | 101.4            | 三島市    | 535    |
| 富士宮市   | 128,748   | 16         | 12.4             | 20         | 15.5             | 84          | 65.2             | 富士宮市   | 309    |
| 伊東市    | 65,704    | 26         | 39.6             | 20         | 30.4             | 55          | 83.7             | 伊東市    | 346    |
| 富士市    | 245,089   | 74         | 30.2             | 123        | 50.2             | 209         | 85.3             | 富士市    | 1,026  |
| 御殿場市   | 87,345    | 41         | 46.9             | 33         | 37.8             | 61          | 69.8             | 御殿場市   | 433    |
| 下田市    | 21,161    | 14         | 66.2             | 9          | 42.5             | 9           | 42.5             | 下田市    | 122    |
| 裾野市    | 51,206    | 15         | 29.3             | 20         | 39.1             | 27          | 52.7             | 裾野市    | 166    |
| 伊豆市    | 29,427    | 7          | 23.8             | 4          | 13.6             | 13          | 44.2             | 伊豆市    | 98     |
| 伊豆の国市  | 46,976    | 14         | 29.8             | 14         | 29.8             | 39          | 83.0             | 伊豆の国市  | 261    |
| 東伊豆町   | 11,771    | 4          | 34.0             | 2          | 17.0             | 2           | 17.0             | 東伊豆町   | 30     |
| 河津町    | 6,907     | 2          | 29.0             | 0          | 0.0              | 1           | 14.5             | 河津町    | 10     |
| 南伊豆町   | 7,970     | 2          | 25.1             | 1          | 12.5             | 3           | 37.6             | 南伊豆町   | 20     |
| 松崎町    | 6,246     | 0          | 0.0              | 0          | 0.0              | 3           | 48.0             | 松崎町    | 14     |
| 西伊豆町   | 7,384     | 0          | 0.0              | 0          | 0.0              | 5           | 67.7             | 西伊豆町   | 36     |
| 函南町    | 36,859    | 18         | 48.8             | 29         | 78.7             | 40          | 108.5            | 函南町    | 146    |
| 清水町    | 32,099    | 24         | 74.8             | 48         | 149.5            | 26          | 81.0             | 清水町    | 183    |
| 長泉町    | 43,015    | 30         | 69.7             | 34         | 79.0             | 43          | 100.0            | 長泉町    | 174    |
| 小山町    | 18,600    | 10         | 53.8             | 4          | 21.5             | 12          | 64.5             | 小山町    | 65     |
| 東部20市町 | 1,180,970 | 457        | 38.7             | 622        | 52.7             | 894         | 75.7             | 東部20市町 | 5,113  |
| 静岡市    | 692,632   | 158        | 22.8             | 271        | 39.1             | 627         | 90.5             | 静岡市    | 3,563  |
| 島田市    | 96,099    | 11         | 11.4             | 17         | 17.7             | 42          | 43.7             | 島田市    | 283    |
| 焼津市    | 136,752   | 35         | 25.6             | 104        | 76.1             | 188         | 137.5            | 焼津市    | 645    |
| 藤枝市    | 142,069   | 24         | 16.9             | 67         | 47.2             | 93          | 65.5             | 藤枝市    | 425    |
| 牧之原市   | 44,275    | 7          | 15.8             | 6          | 13.6             | 32          | 72.3             | 牧之原市   | 125    |
| 吉田町    | 28,936    | 8          | 27.6             | 14         | 48.4             | 13          | 44.9             | 吉田町    | 84     |
| 川根本町   | 6,438     | 0          | 0.0              | 0          | 0.0              | 0           | 0.0              | 川根本町   | 3      |
| 中部7市町  | 1,147,201 | 243        | 21.2             | 479        | 41.8             | 995         | 86.7             | 中部7市町  | 5,128  |
| 浜松市    | 791,854   | 209        | 26.4             | 393        | 49.6             | 699         | 88.3             | 浜松市    | 3,775  |
| 磐田市    | 166,310   | 40         | 24.1             | 70         | 42.1             | 138         | 83.0             | 磐田市    | 697    |
| 掛川市    | 115,133   | 9          | 7.8              | 22         | 19.1             | 74          | 64.3             | 掛川市    | 395    |
| 袋井市    | 86,928    | 6          | 6.9              | 11         | 12.7             | 58          | 66.7             | 袋井市    | 291    |
| 湖西市    | 58,667    | 10         | 17.0             | 14         | 23.9             | 48          | 81.8             | 湖西市    | 297    |
| 御前崎市   | 31,396    | 6          | 19.1             | 6          | 19.1             | 26          | 82.8             | 御前崎市   | 77     |
| 菊川市    | 47,355    | 5          | 10.6             | 9          | 19.0             | 47          | 99.3             | 菊川市    | 148    |
| 森町     | 17,764    | 0          | 0.0              | 1          | 5.6              | 9           | 50.7             | 森町     | 39     |
| 西部8市町  | 1,315,407 | 285        | 21.7             | 526        | 40.0             | 1,099       | 83.5             | 西部8市町  | 5,719  |
| その他    |           | 14         |                  | 21         |                  | 52          |                  | その他    | 318    |
| 県合計    | 3,643,578 | 999        | 27.4             | 1,648      | 45.2             | 3,040       | 83.4             | 県合計    | 16,278 |

※1 人口は、2019年5月1日現在の市町別推計人口

※2 数値は速報値であり、感染者にかかる詳細調査等により、後日数値が訂正・変更される場合あり



## ○緊急事態宣言が発出された都府県等と本県・近隣県の感染ステージの評価状況

(出典：厚生労働省ホームページ、①～④医療体制 8/10 時点、⑤PCR陽性率 8/8 時点、⑥10万人当たり陽性者数 8/12 時点、⑦感染経路不明割合 8/6 時点)  
 ②入院率について：入院率は療養者数に対する入院者数の割合をいう。(注)ステージ判断は、療養者数が人口10万人当たり10人以上の場合に適用する。また、新規陽性者が、発生届が届け出られた翌日までに療養場所の種別が決定され、かつ入院が必要な者が同日までに入院している旨、都道府県から報告があった場合には入院率を適用しない。(本表のステージ判定の着色は厚生労働省資料に準じて着色)  
 (出典：NHK ⑥10万人当たり陽性者数 8/19 時点(右端欄) (前日の午後7時30分もしくは午後9時30分までの人数))

| 都道府県  | 医療提供体制 |       |        | ④療養者数<br>(10万人当たり) | ⑤PCR<br>陽性率 | ⑥陽性者数<br>(8/12 時点) | ⑦感染経路<br>不明割合 | ⑧直近1週間の<br>増減(参考) | 該当<br>項目数<br>[ステージⅢ] | 該当<br>項目数<br>[ステージⅣ] | 該当<br>項目数<br>計 | ⑥陽性者数<br>(8/19 時点) | 全国<br>順位 |
|-------|--------|-------|--------|--------------------|-------------|--------------------|---------------|-------------------|----------------------|----------------------|----------------|--------------------|----------|
|       | ①全入院者  | ②入院率  | ③重症患者  |                    |             |                    |               |                   |                      |                      |                |                    |          |
| ステージⅢ | 確保 20% | 40%以下 | 確保 20% | 20 人               | 5 %         | 15 人               | 50%           | —                 |                      |                      |                | 15 人               |          |
| ステージⅣ | 確保 50% | 25%以下 | 確保 50% | 30 人               | 10%         | 25 人               | 50%           | —                 |                      |                      |                | 25 人               |          |

### ◆緊急事態宣言の都府県

| 都道府県 | ①全入院者 | ②入院率     | ③重症患者 | ④療養者数<br>(10万人当たり) | ⑤PCR<br>陽性率 | ⑥陽性者数<br>(8/12 時点) | ⑦感染経路<br>不明割合 | ⑧直近1週間の<br>増減(参考) | 該当<br>項目数<br>[ステージⅢ] | 該当<br>項目数<br>[ステージⅣ] | 該当<br>項目数<br>計 | ⑥陽性者数<br>(8/19 時点) | 全国<br>順位 |
|------|-------|----------|-------|--------------------|-------------|--------------------|---------------|-------------------|----------------------|----------------------|----------------|--------------------|----------|
| 茨城県  | 65.8  | (注) 20.2 | 32.9  | 68.4               | 12.1        | 60.56              | 44.3          | 1.20              | 1                    | 4                    | 5              | 71.71              | 21       |
| 栃木県  | 54.2  | 17.0     | 34.8  | 73.8               | 12.3        | 48.24              | 57.4          | 1.06              | 2                    | 5                    | 7              | 62.41              | 24       |
| 群馬県  | 68.5  | (注) 36.1 | 19.7  | 45.9               | 15.1        | 48.97              | 45.9          | 1.06              | 0                    | 4                    | 4              | 84.19              | 12       |
| 埼玉県  | 64.2  | 6.7      | 61.8  | 221.0              | 16.3        | 124.00             | 55.5          | 1.29              | 1                    | 6                    | 7              | 160.88             | 4        |
| 千葉県  | 60.9  | 10.6     | 44.0  | 130.1              | 22.1        | 110.64             | 72.0          | 1.22              | 2                    | 5                    | 7              | 155.78             | 5        |
| 東京都  | 56.8  | 10.3     | 78.5  | 256.4              | 24.1        | 199.93             | 64.3          | 1.09              | 1                    | 6                    | 7              | 240.08             | 2        |
| 神奈川県 | 72.5  | 9.5      | 86.4  | 148.9              | 35.7        | 140.74             | 65.2          | 1.22              | 1                    | 6                    | 7              | 170.47             | 3        |
| 静岡県  | 38.5  | 14.3     | 13.8  | 44.8               | 13.7        | 45.23              | 39.8          | 1.65              | 1                    | 4                    | 5              | 83.42              | 14       |
| 京都府  | 70.3  | 14.3     | 61.9  | 97.5               | 16.0        | 76.81              | 61.9          | 1.42              | 1                    | 6                    | 7              | 108.79             | 8        |
| 大阪府  | 61.0  | 17.4     | 35.1  | 124.0              | 10.8        | 95.73              | 64.4          | 1.27              | 2                    | 5                    | 7              | 144.31             | 6        |
| 兵庫県  | 50.4  | 18.9     | 26.1  | 60.5               | 22.0        | 59.77              | 59.8          | 1.36              | 2                    | 5                    | 7              | 95.98              | 9        |
| 福岡県  | 47.7  | (注) 10.4 | 8.0   | 127.2              | 17.0        | 100.78             | 61.9          | 1.37              | 2                    | 3                    | 5              | 123.59             | 7        |
| 沖縄県  | 80.4  | 15.7     | 73.0  | 324.6              | 20.3        | 256.09             | 55.7          | 1.19              | 1                    | 6                    | 7              | 322.51             | 1        |

(※順位は感染者の多い方から)

| 都道府県  | 医療提供体制 |       |        | ④療養者数<br>(10万人当たり) | ⑤PCR<br>陽性率 | ⑥陽性者数<br>(8/12 時点) | ⑦感染経路<br>不明割合 | ⑧直近1週間の<br>増減(参考) | 該当<br>項目数<br>[ステージⅢ] | 該当<br>項目数<br>[ステージⅣ] | 該当<br>項目数<br>計 | ⑥陽性者数<br>(8/19 時点) | 全国<br>順位 |
|-------|--------|-------|--------|--------------------|-------------|--------------------|---------------|-------------------|----------------------|----------------------|----------------|--------------------|----------|
|       | ①全入院者  | ②入院率  | ③重症患者  |                    |             |                    |               |                   |                      |                      |                |                    |          |
| ステージⅢ | 確保 20% | 40%以下 | 確保 20% | 20 人               | 5 %         | 15 人               | 50%           | —                 |                      |                      |                | 15 人               |          |
| ステージⅣ | 確保 50% | 25%以下 | 確保 50% | 30 人               | 10%         | 25 人               | 50%           | —                 |                      |                      |                | 25 人               |          |

### ※まん延防止等重点措置の道県

|      |      |          |      |      |      |       |      |      |   |   |   |       |    |
|------|------|----------|------|------|------|-------|------|------|---|---|---|-------|----|
| 北海道  | 32.3 | 21.1     | 10.1 | 58.1 | 7.9  | 46.21 | 50.1 | 1.25 | 3 | 3 | 6 | 61.64 | 25 |
| 宮城県  | 49.3 | (注) 22.7 | 20.0 | 34.0 | 8.8  | 36.25 | 58.2 | 1.90 | 4 | 2 | 6 | 57.03 | 26 |
| 福島県  | 65.7 | 45.5     | 28.6 | 47.3 | 6.2  | 38.89 | 33.7 | 1.13 | 2 | 3 | 5 | 45.45 | 31 |
| 富山県  | 38.0 | 52.2     | 22.2 | 34.9 | 7.1  | 32.76 | 42.4 | 1.69 | 3 | 2 | 5 | 59.00 | 26 |
| 石川県  | 48.5 | 27.7     | 30.8 | 67.0 | 7.2  | 43.23 | 41.0 | 0.80 | 4 | 2 | 6 | 47.36 | 31 |
| 山梨県  | 56.1 | (注) 37.4 | 4.2  | 56.4 | 10.5 | 48.21 | 46.2 | 1.25 | 0 | 4 | 4 | 66.71 | 23 |
| 岐阜県  | 28.2 | 49.1     | 6.8  | 22.6 | 6.1  | 26.17 | 51.8 | 2.10 | 4 | 1 | 5 | 74.89 | 19 |
| 愛知県  | 28.7 | (注) 14.3 | 9.4  | 44.7 | 14.8 | 39.13 | 53.1 | 1.56 | 2 | 3 | 5 | 78.54 | 16 |
| 三重県  | 48.6 | 28.0     | 20.0 | 42.4 | 4.5  | 34.36 | 27.5 | 1.78 | 3 | 2 | 5 | 75.18 | 18 |
| 滋賀県  | 82.2 | (注) 35.6 | 13.5 | 61.5 | 18.4 | 55.23 | 45.3 | 1.68 | 0 | 4 | 4 | 83.66 | 13 |
| 岡山県  | 33.0 | (注) 21.3 | 10.3 | 45.7 | 6.8  | 43.07 | 47.8 | 1.39 | 2 | 2 | 4 | 74.13 | 20 |
| 広島県  | 25.8 | (注) 28.0 | 5.8  | 27.2 | 2.7  | 25.93 | 36.8 | 1.49 | 2 | 1 | 3 | 55.88 | 29 |
| 香川県  | 44.9 | 28.1     | 7.1  | 42.1 | 6.4  | 35.46 | 49.4 | 1.62 | 3 | 2 | 5 | 56.28 | 28 |
| 愛媛県  | 32.4 | (注) 21.4 | 19.2 | 28.6 | 9.9  | 25.54 | 21.0 | 2.30 | 3 | 1 | 4 | 40.63 | 33 |
| 熊本県  | 40.8 | 25.0     | 12.5 | 56.5 | 23.0 | 51.72 | 33.6 | 1.44 | 2 | 3 | 5 | 86.44 | 11 |
| 鹿児島県 | 52.5 | (注) 39.5 | 0.0  | 36.4 | 6.9  | 41.95 | 38.5 | 2.86 | 1 | 3 | 4 | 81.84 | 15 |

### △独自の要請（県内外出自粛、県外移動自粛）等を行っている県

|      |      |          |     |      |     |       |      |      |   |   |   |       |    |
|------|------|----------|-----|------|-----|-------|------|------|---|---|---|-------|----|
| 岩手県  | 41.4 | 64.2     | 0.0 | 18.4 | 5.4 | 16.54 | 34.4 | 1.75 | 3 | 0 | 3 | 25.18 | 43 |
| 秋田県  | 18.3 | (注) 44.7 | 9.1 | 9.7  | 5.4 | 8.80  | 45.3 | 2.24 | 1 | 0 | 1 | 16.67 | 47 |
| 福井県  | 66.8 | 73.3     | 4.2 | 36.1 | 4.6 | 23.05 | 4.2  | 0.84 | 1 | 2 | 3 | 24.74 | 44 |
| 和歌山県 | 46.4 | 100.0    | 7.7 | 23.6 | 5.1 | 21.41 | 16.0 | 0.82 | 4 | 0 | 4 | 42.49 | 32 |
| 鳥取県  | 36.9 | 40.1     | 0.0 | 54.3 | 4.6 | 25.00 | 19.3 | 0.68 | 1 | 2 | 3 | 22.12 | 45 |
| 山口県  | 31.3 | 74.6     | 2.1 | 16.5 | 5.6 | 17.08 | 14.6 | 2.02 | 3 | 0 | 3 | 37.85 | 37 |
| 佐賀県  | 30.0 | 42.3     | 0.0 | 32.8 | 8.1 | 42.21 | 35.5 | 1.94 | 2 | 2 | 4 | 95.71 | 10 |
| 長崎県  | 28.5 | (注) 29.8 | 2.6 | 30.8 | 5.4 | 24.94 | 26.4 | 1.47 | 3 | 1 | 4 | 38.88 | 36 |
| 大分県  | 34.6 | 40.3     | 0.0 | 33.2 | 7.8 | 31.98 | 31.9 | 2.05 | 2 | 2 | 4 | 76.74 | 17 |
| 宮崎県  | 15.3 | (注) 15.2 | 3.0 | 28.8 | 4.4 | 25.72 | 23.2 | 1.74 | 1 | 1 | 2 | 49.86 | 30 |