

平成 25 年度

静岡県における高齢者生活実態調査（第 2 期）

報 告 書

平成 26 年 3 月

静岡県健康福祉部医療健康局

健康増進課

目 次

I	調査概要.....	1
II	回答者属性.....	5
III	調査結果.....	7
	【1】健康状態・健康管理について	7
	【2】運動習慣について.....	39
	【3】食生活について.....	49
	【4】40～50 歳代のころについて	67
	【5】お酒やタバコの状況について	71
	【6】睡眠について	83
	【7】知人やご近所との交流状況について	87
	【8】静岡県の地域資源について	109
	【9】あなたの状況について	117
IV	集計表.....	145
V	送付物.....	225

I 調査概要

1 調査目的

健康増進計画の進行管理を行うとともに、より機動的・効果的な健康づくり施策を今後展開するため、県民の健康に関する意識及び行動などの実態の把握・分析を行う。

2 調査方法

- (1) 調査対象 静岡県に在住する 20 歳以上の男女個人
- (2) 調査方法 郵送調査法（郵送配布—郵送回収）
- (3) 抽出方法 静岡県全域を母集団とし、選挙人名簿より 21,500 人を二段無作為抽出
- (4) 抽出対象
市区町別、年代別（65 歳～74 歳代、75 歳～84 歳の 2 年代に分割）、性別（男女の 2 分割）に対象を各 250 人抽出する。対象 21,500 人の内訳（男性 10,750 人、女性 10,750 人）
- (5) 調査期間 平成 26 年 2 月 1 日～2 月 28 日

3 調査内容

- (1) 健康状態・健康管理について
- (2) 運動習慣について
- (3) 食生活について
- (4) 40～50 歳代のころについて
- (5) お酒やタバコの状況について
- (6) 睡眠について
- (7) 知人やご近所との交流状況について
- (8) 静岡県の地域資源について
- (9) あなたの状況について

4 回収結果

発送数 21,500 人（男性 15,750 人、女性 15,750 人）
回収数 15,353 票
回収率 71.4%

白票及び性別、生年月日のいずれかが無回答のものは無効とし、回収数から除いた。

5 報告書の見方

比率はすべて百分率で表し、小数第二位を四捨五入で算出した。そのため、百分率の合計が100%にならないことがある、数値も小数第一位を四捨五入しているため、合計数にならないことがある。

複数回答の設問は、全ての回答比率を合計すると100%を超える。

調査結果では無回答を除いて集計しているため、回収数と集計対象数が異なる。

6 地域の分け方

ふじのくに長寿社会安心プランによる「長寿者保健福祉圏域」及び静岡県保健医療計画による「2次保健医療圏」に基づき、次のように地域を分け集計した。



賀茂地域 : 下田市、東伊豆町、河津町、南伊豆町、松崎町、西伊豆町

熱海伊東地域 : 熱海市、伊東市

駿東田方地域 : 沼津市、三島市、御殿場市、裾野市、伊豆市、伊豆の国市、函南町、清水町、長泉町、小山町

富士地域 : 富士宮市、富士市

静岡地域 : 静岡市葵区、静岡市駿河区、静岡市清水区

志太榛原地域 : 島田市、焼津市、藤枝市、牧之原市、吉田町、川根本町

中東遠地域 : 磐田市、掛川市、袋井市、御前崎市、菊川市、森町

西部地域 : 浜松市中区、浜松市東区、浜松市西区、浜松市南区、浜松市北区、浜松市浜北区、浜松市天竜区、湖西市

性・地域・年代別の有効回収数

		男性		女性		計
		65~74 歳代	75~84 歳	65~74 歳代	75~84 歳	
	計	3,953	3,867	3,880	3,653	15,353
賀茂	下田市	85	85	85	84	339
	東伊豆町	76	84	83	75	318
	河津町	91	87	90	82	350
	南伊豆町	92	89	91	76	348
	松崎町	85	88	88	90	351
	西伊豆町	90	87	94	83	354
熱海伊東	熱海市	90	71	77	79	317
	伊東市	77	79	79	67	302
駿東田方	沼津市	91	85	80	92	348
	三島市	93	102	86	88	369
	御殿場市	86	85	82	90	343
	裾野市	99	80	98	78	355
	伊豆市	96	107	86	90	379
	伊豆の国市	90	88	93	81	352
	函南町	90	86	77	89	342
	清水町	96	91	88	86	361
	長泉町	94	87	92	88	361
	小山町	97	94	96	84	371
富士	富士宮市	88	78	93	86	345
	富士市	94	93	82	80	349
静岡	葵区	89	90	86	88	353
	駿河区	91	89	83	83	346
	清水区	84	93	88	81	346
志太榛原	島田市	93	95	96	88	372
	焼津市	87	94	95	72	348
	藤枝市	101	90	95	79	365
	牧之原市	92	85	89	95	361
	吉田町	97	94	95	78	364
	川根本町	94	98	103	94	389
中東遠	磐田市	95	92	90	86	363
	掛川市	95	93	97	94	379
	袋井市	104	87	96	84	371

	御前崎市	92	88	94	81	355
	菊川市	107	81	97	91	376
	森町	90	102	93	95	380
西部	中区	89	88	93	80	350
	東区	92	90	88	96	366
	西区	105	96	94	83	378
	南区	84	91	96	82	353
	北区	91	92	99	90	372
	浜北区	92	102	88	80	362
	天竜区	102	93	100	96	391
	湖西市	87	98	85	89	359

Ⅱ 回答者属性

F1 性別

	全体	男性	女性
回答数	15,353	7,820	7,533
割合	100.0	50.9	49.1

F2 年齢階級

	全体	65歳～74歳代	75歳～84歳
回答数	15,353	7,833	7,520
割合	100.0	51.0	49.0

F3 地域

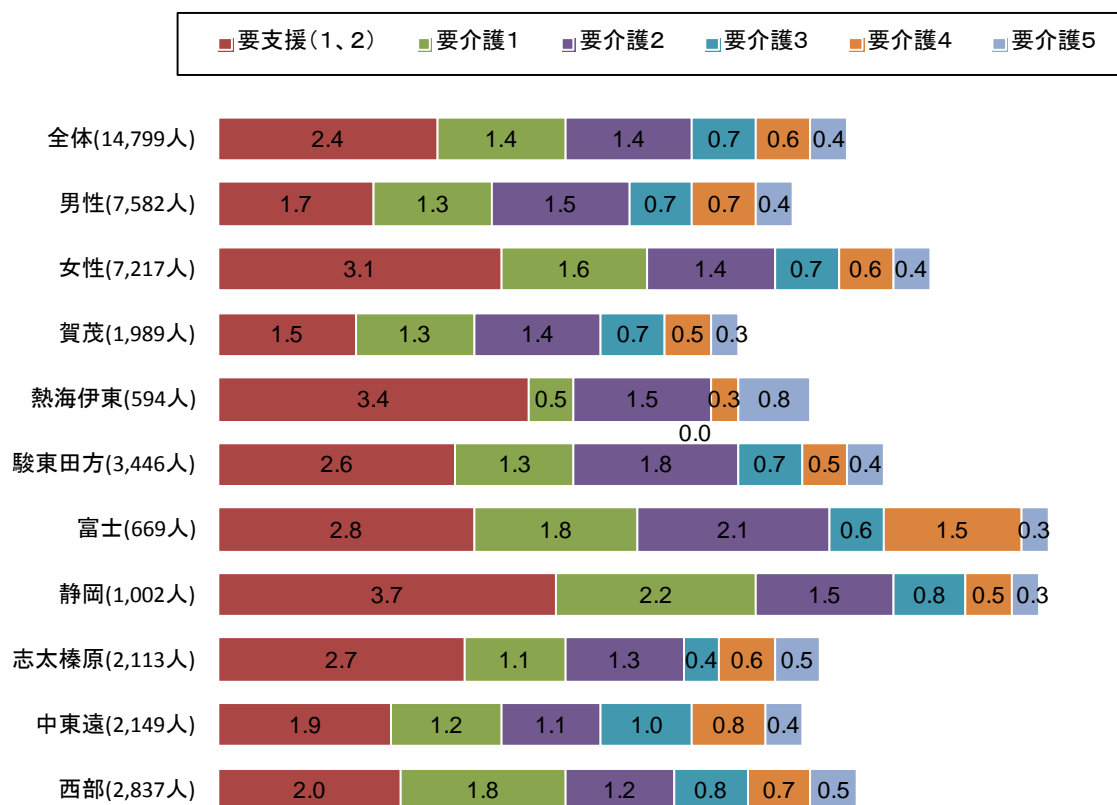
	回答数	割合
全体	15,353	100.0
賀茂地域	2,060	13.4
下田市	339	2.2
東伊豆町	318	2.1
河津町	350	2.3
南伊豆町	348	2.3
松崎町	351	2.3
西伊豆町	354	2.3
熱海伊東地域	619	4.0
熱海市	317	2.1
伊東市	302	2.0
駿東田方地域	3,581	23.3
沼津市	348	2.3
三島市	369	2.4
御殿場市	343	2.2
裾野市	355	2.3
伊豆市	379	2.5
伊豆の国市	352	2.3
函南町	342	2.2
清水町	361	2.4
長泉町	361	2.4
小山町	371	2.4

富士地域	694	4.5
富士宮市	345	2.2
富士市	349	2.3
静岡地域	1,045	6.8
葵区	353	2.3
駿河区	346	2.3
清水区	346	2.3
志太榛原地域	2,199	14.3
島田市	372	2.4
焼津市	348	2.3
藤枝市	365	2.4
牧之原市	361	2.4
吉田町	364	2.4
川根本町	389	2.5
中東遠地域	2,224	14.5
磐田市	363	2.4
掛川市	379	2.5
袋井市	371	2.4
御前崎市	355	2.3
菊川市	376	2.4
森町	380	2.5
西部地域	2,931	19.1
中区	350	2.3
東区	366	2.4
西区	378	2.5
南区	353	2.3
北区	372	2.4
浜北区	362	2.4
天竜区	391	2.5
湖西市	359	2.3

Ⅲ 調査結果

【1】健康状態・健康管理について

問1 あなたは、要介護認定を受けていますか。あてはまるもの1つに○を記入ください。



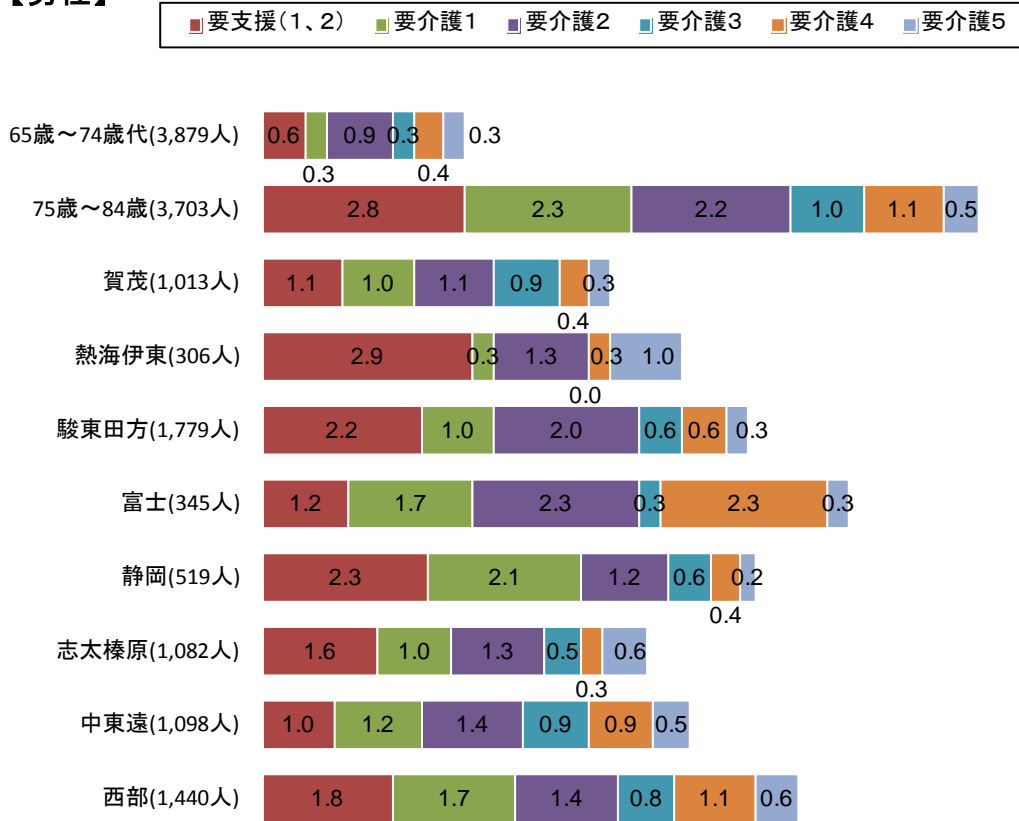
	全体	男性	女性	賀茂	熱海伊東	駿東田方	富士	静岡	志太榛原	中東遠	西部
「要介護認定」は受けていない(認定外)	93.1	93.7	92.4	94.5	93.4	92.7	90.9	91.0	93.5	93.7	92.9

※選択肢「要介護認定」は受けていない(認定外)については該当者が多いため、表で示した。

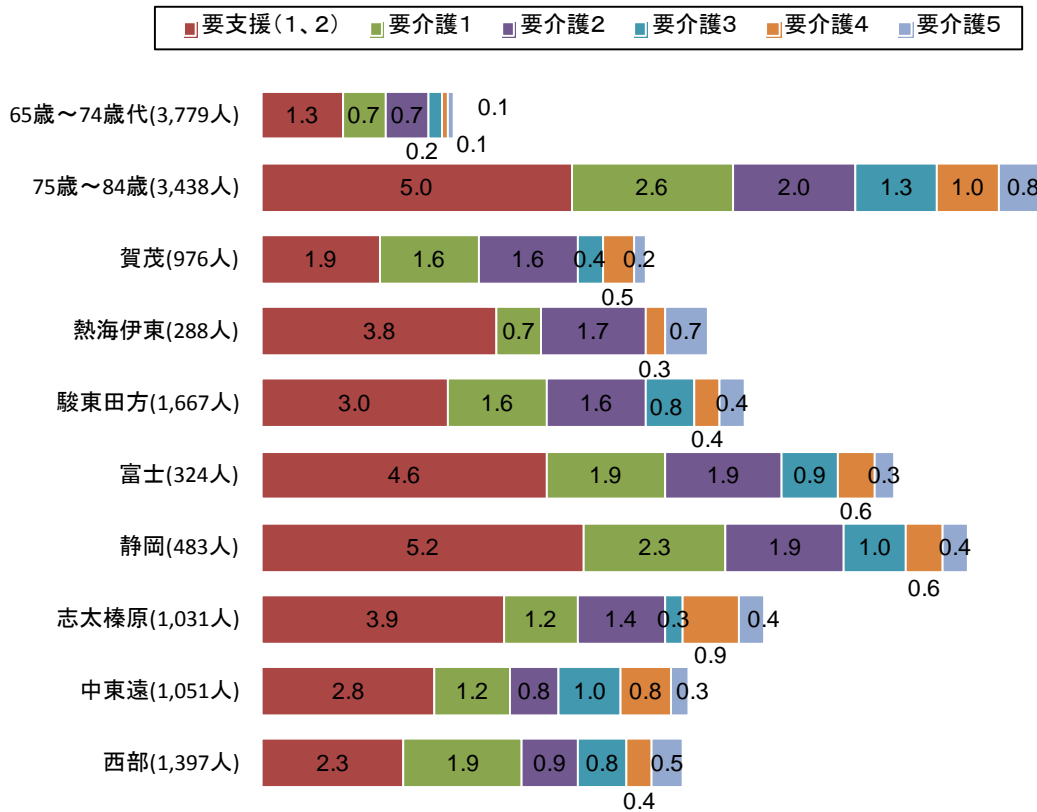
要介護認定については、全体では「要介護認定」は受けていないは93.1%、「要支援(1,2)」は2.4%、「要介護1」は1.4%、「要介護2」は1.4%、「要介護3」は0.7%、「要介護4」は0.6%、「要介護5」は0.4%となっている。

年齢階級でみると、「要介護認定」は受けていないは65歳~74歳代が75歳~84歳を、男性で7.1ポイント、女性で9.5ポイント上回っている。

【男性】

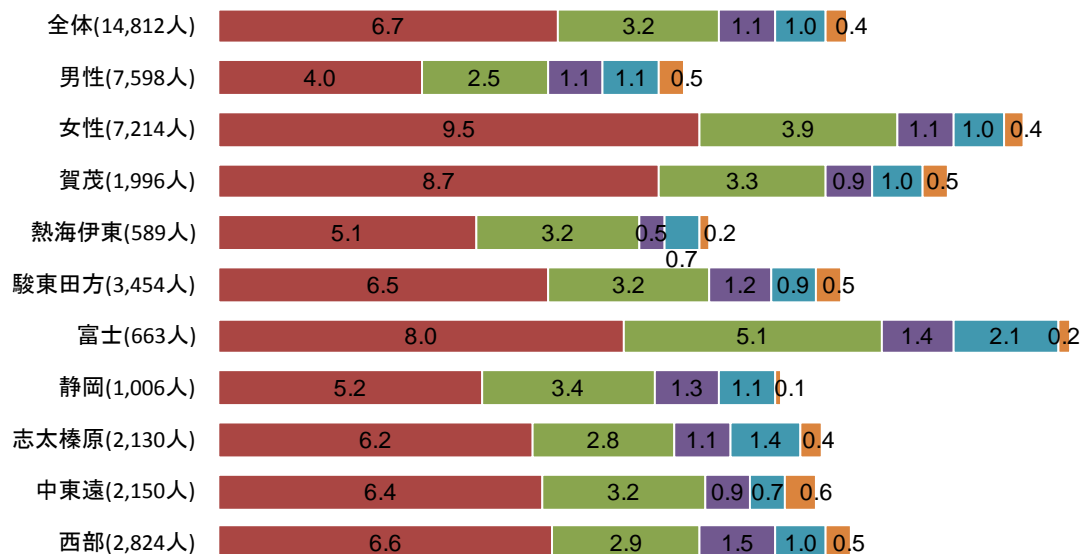


【女性】



問2 あなたの日常生活での移動の状況について、あてはまるもの1つに○を記入ください。

- 家庭内及び隣近所では、ほぼ不自由なく動き活動できるが、一人では遠出できない。
- 庭に出たり家庭内なら少しは歩ける。
- 起きているがあまり動けない。
- 寝たり起きたりしている。(床(とこ)が常時敷いてあり、食事等のために起き上がる)
- 一日中床(とこ)で過ごす。



	全体	男性	女性	賀茂	熱海伊東	駿東田方	富士	静岡	志太榛原	中東遠	西部
自転車、車、バス、電車を使って一人で外出できる。	87.5	90.8	84.1	85.7	90.3	87.7	83.3	89.0	88.1	88.2	87.6

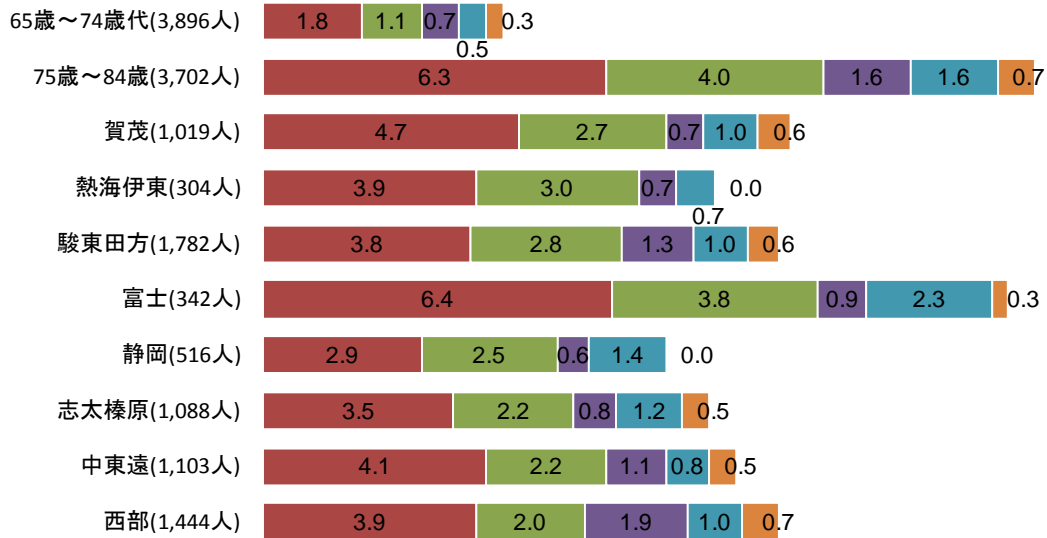
※選択肢「自転車、車、バス、電車を使って一人で外出できる。」については該当者が多いため、表で示した。

日常生活での移動状況について、全体では「自転車、車、バス、電車を使って一人で外出できる」は87.5%、「家庭内及び近隣所では、ほぼ不自由なく動き活動できるが、一人では遠出できない。」は6.7%、「庭に出たり家庭内なら少しは歩ける。」は3.2%、「起きているがあまり動けない。」は1.1%、「寝たり起きたりしている。(床(とこ)が常時敷いてあり、食事等のために起き上がる)」は1.0%、「一日中床(とこ)で過ごす。」は0.4%となっている。

性別では、「自転車、車、バス、電車を使って一人で外出できる」は男性が90.8%、女性が84.1%と、男性が6.7ポイント上回り、「家庭内及び近隣所では、ほぼ不自由なく動き活動できるが、一人では遠出できない。」は、男性が4.0%、女性が9.5%と、女性性が5.5ポイント上回っている。

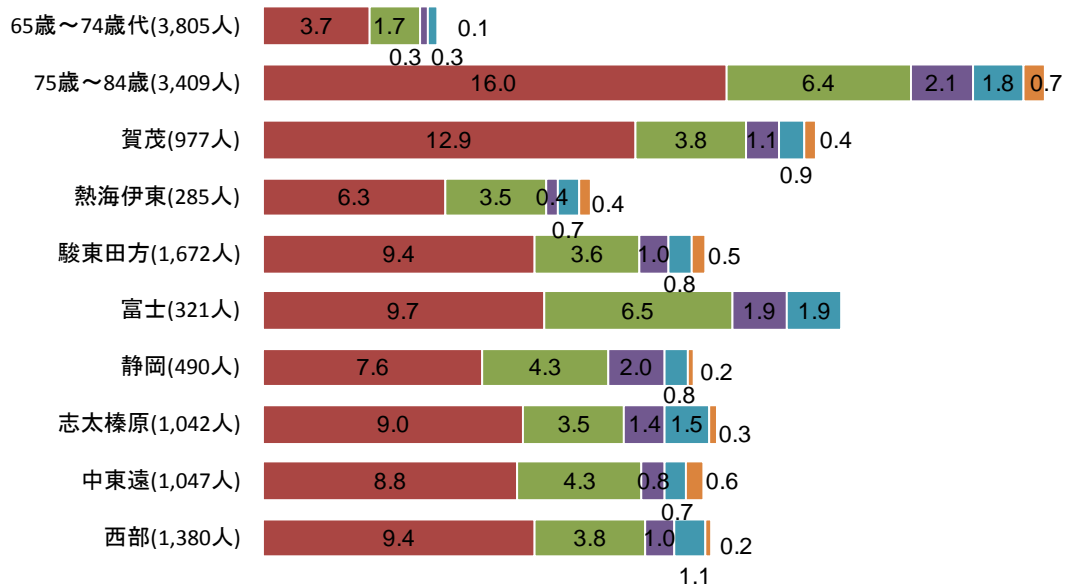
【男性】

- 家庭内及び隣近所では、ほぼ不自由なく動き活動できるが、一人では遠出できない。
- 庭に出たり家庭内なら少しは歩ける。
- 起きているがあまり動けない。
- 寝たり起きたりしている。(床(とこ)が常時敷いてあり、食事等のために起き上がる)
- 一日中床(とこ)で過ごす。

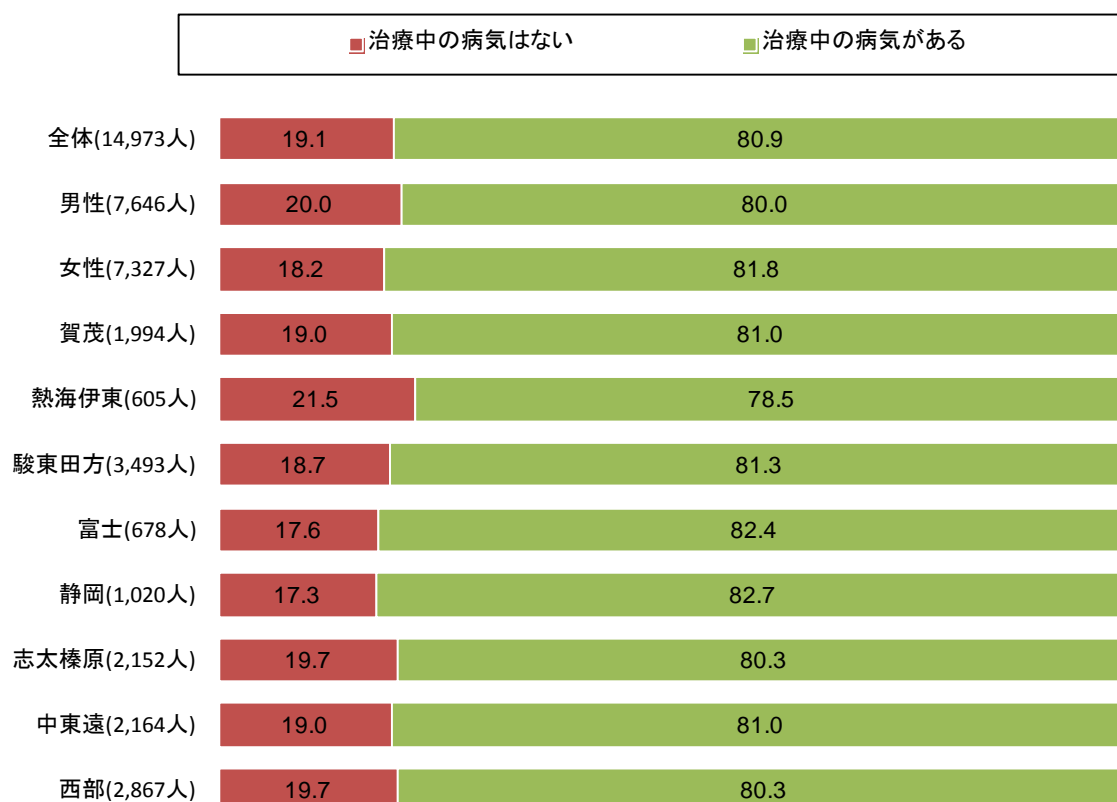


【女性】

- 家庭内及び隣近所では、ほぼ不自由なく動き活動できるが、一人では遠出できない。
- 庭に出たり家庭内なら少しは歩ける。
- 起きているがあまり動けない。
- 寝たり起きたりしている。(床(とこ)が常時敷いてあり、食事等のために起き上がる)
- 一日中床(とこ)で過ごす。

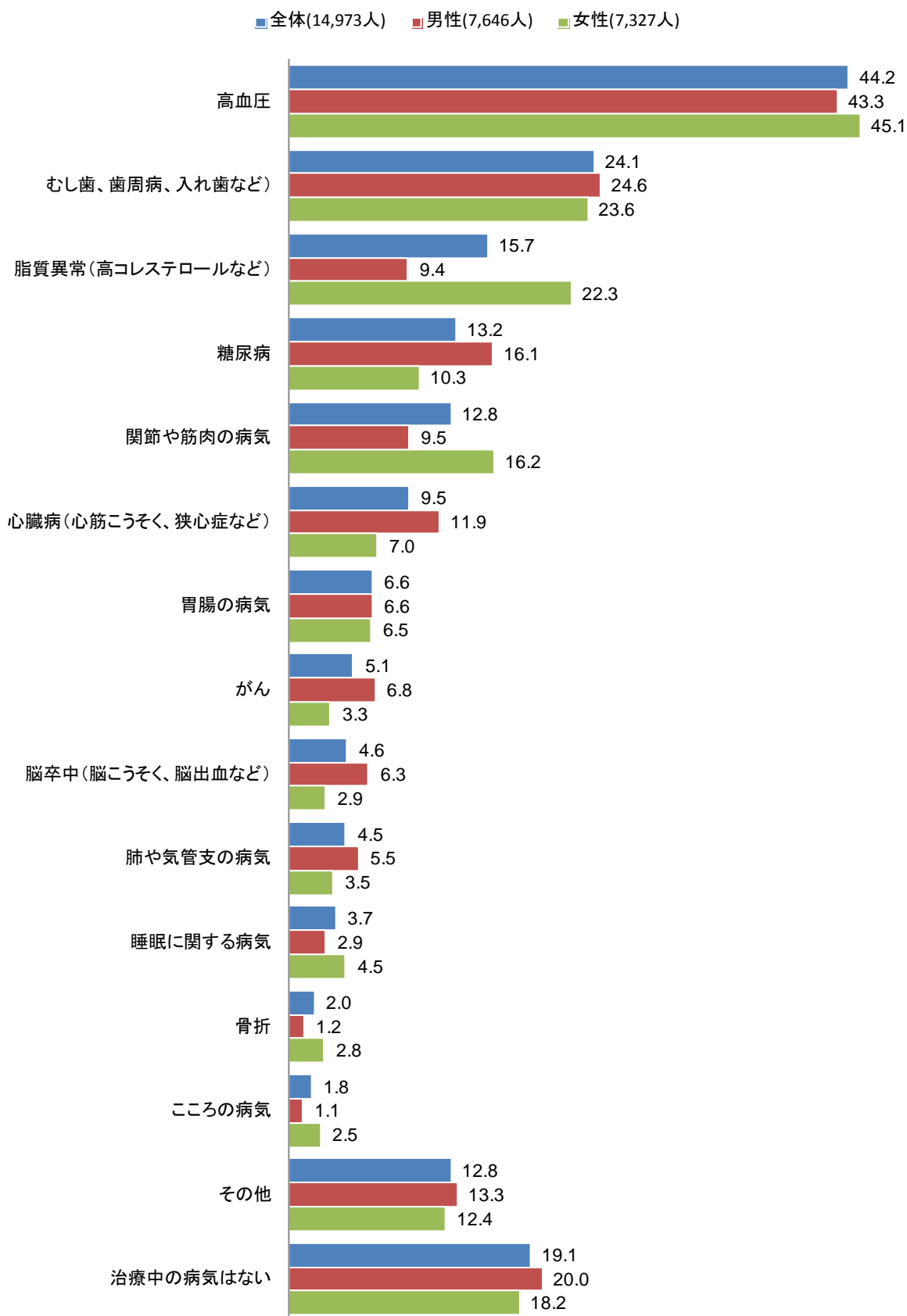


問3 あなたは、現在治療中の病気がありますか。あてはまるものすべてに○を記入ください。

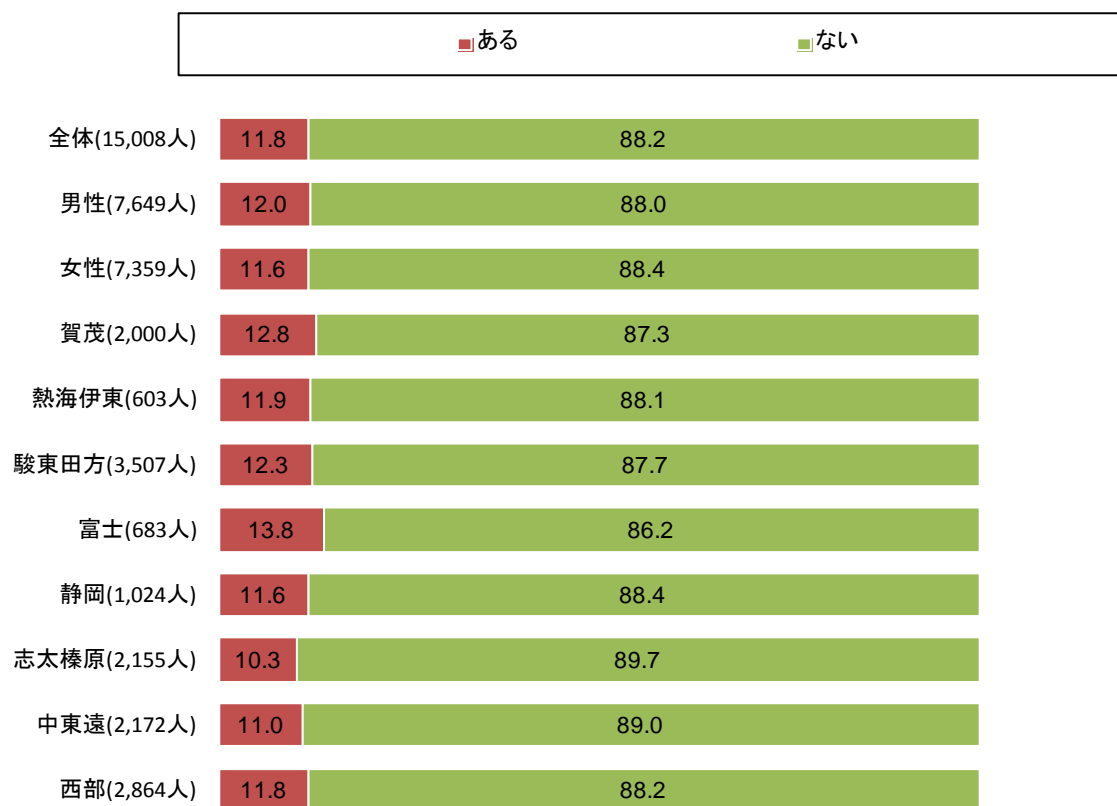


現在治療中の病気について、全体では「高血圧」は 44.2%、「むし歯、歯周病、入れ歯など」は 24.1%、「脂質異常（高コレステロールなど）」は 15.7%、「糖尿病」は 13.2%、「関節や筋肉の病気」は 12.8%、「心臓病（心筋こうそく、狭心症など）」は 9.5%、「胃腸の病気」は 6.6%、「がん」は 5.1%、「脳卒中（脳こうそく、脳出血など）」は 4.7%、「肺や気管支の病気」は 4.5%、「睡眠に関する病気」は 3.7%、「骨折」は 1.9%、「こころの病気」は 1.8%、「その他」は 12.8%、「治療中の病気はない」は 19.2%となっている。

問3 あなたは、現在治療中の病気がありますか。あてはまるものすべてに○を記入ください。



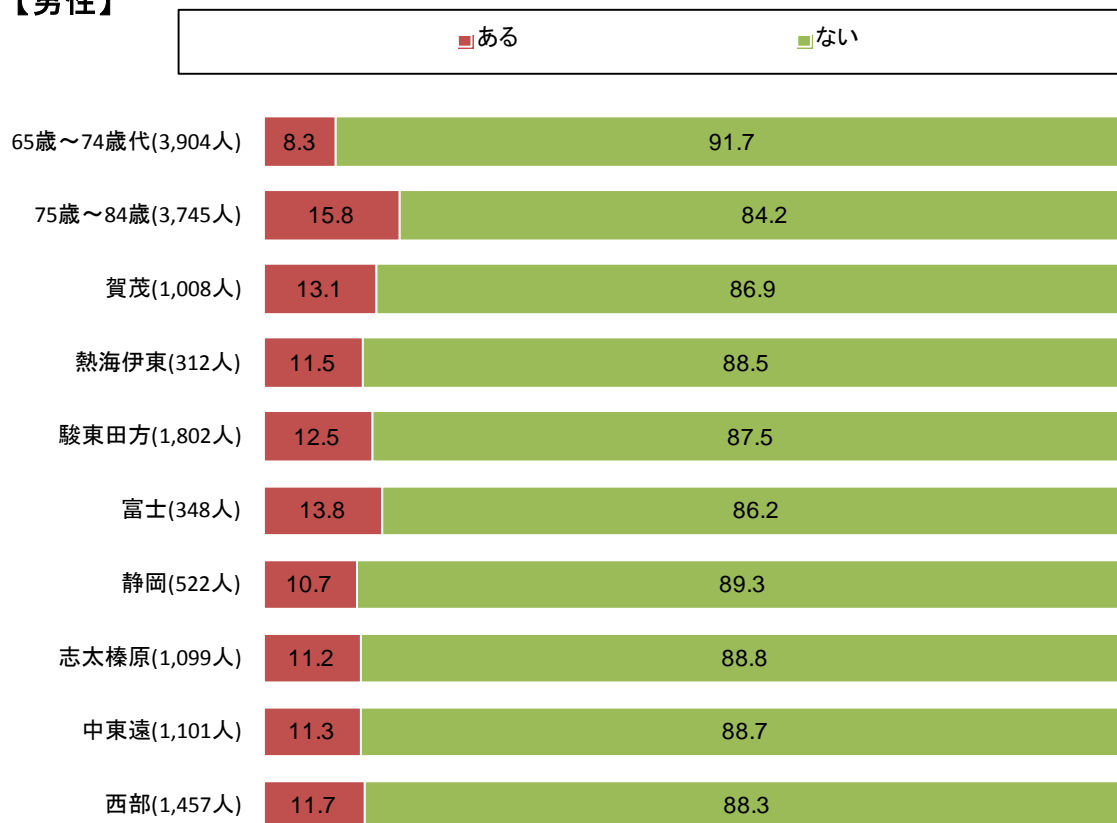
問4 あなたは現在、健康上の問題で日常生活に何か支障がありますか。(起床・衣服着脱・食事・入浴などの日常生活動作、外出、仕事・学業、運動などについて)



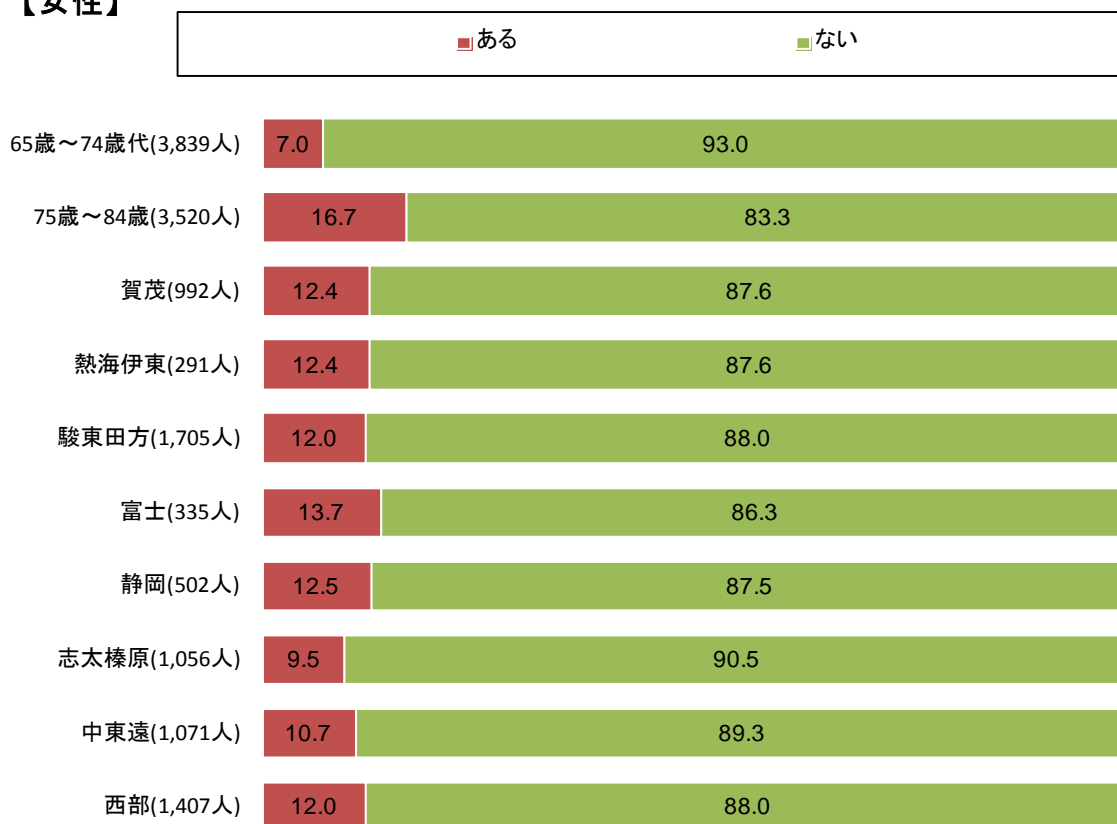
健康上の問題で日常生活への支障について、全体では「ある」が11.8%、「ない」が88.2%となっている。

年齢階級でみると、「ある」との回答は65歳～74歳代が男性8.3%、女性7.0%、75歳～84歳が男性15.8%、女性16.7%、と、いずれも、75歳～84歳が上回っている。

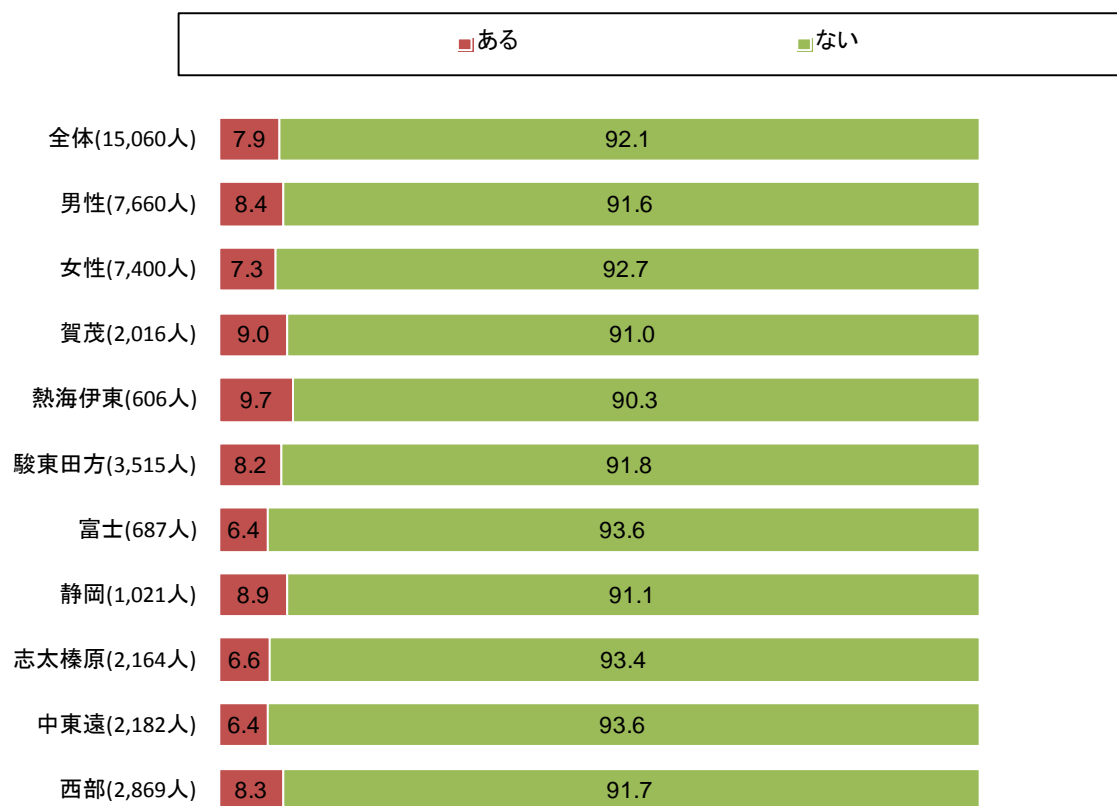
【男性】



【女性】



問5 目が見えにくく、日常生活に困ることがありますか。(眼鏡をしても)

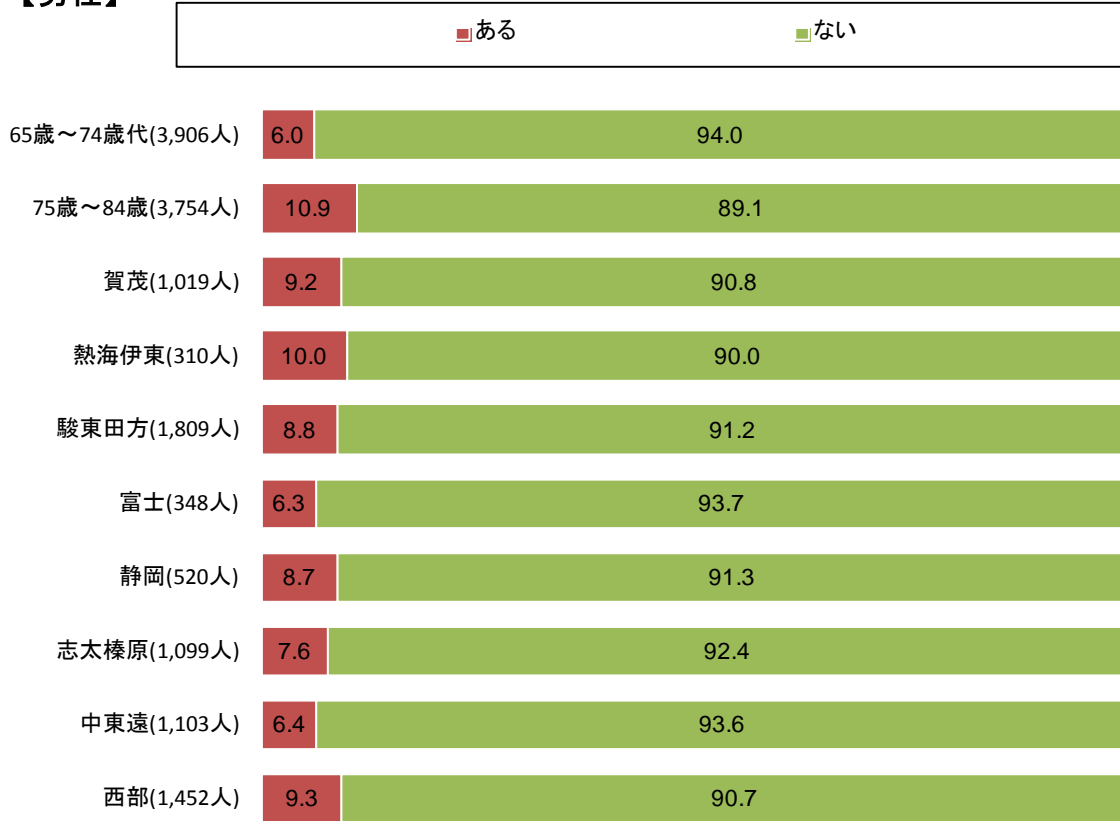


目が見えにくく、日常生活に困ることについて、全体では「ある」が 7.9%、「ない」が 92.1%となっている。

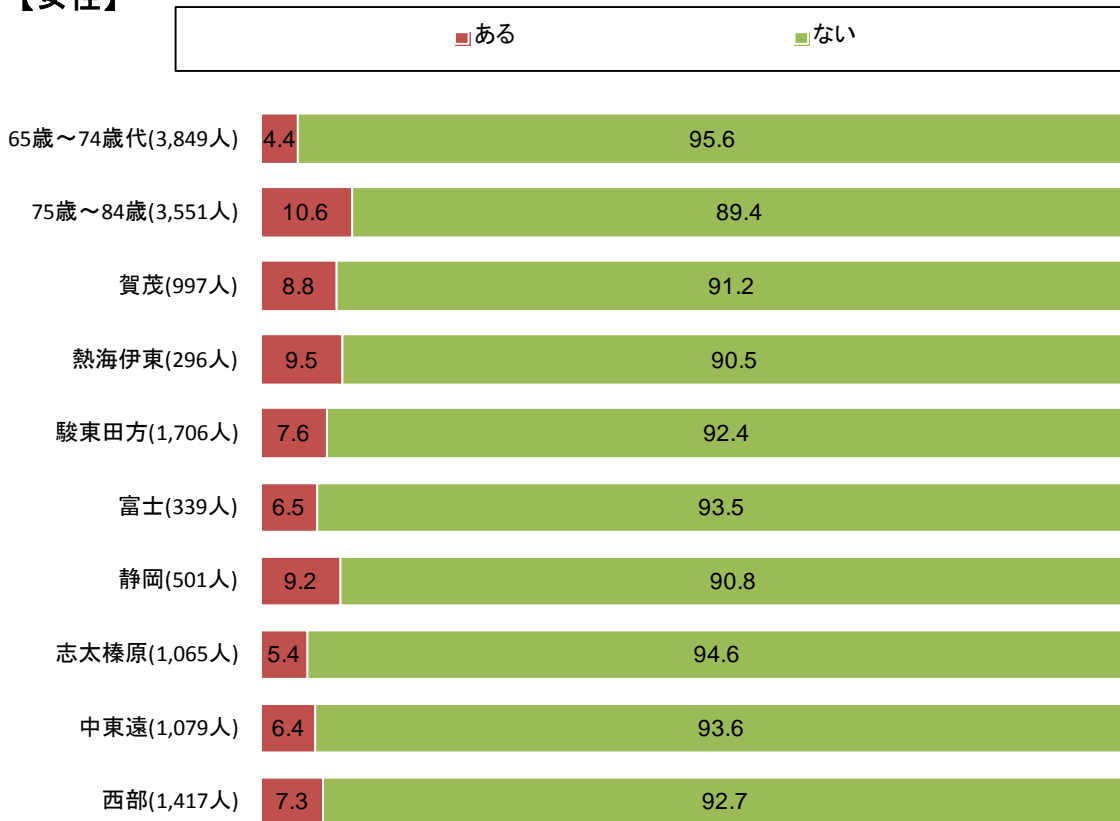
年齢階級でみると、「ある」との回答は 65 歳～74 歳代が男性 6.0%、女性 4.4%、75 歳～84 歳が男性 10.9%、女性 10.6%、と、いずれも、75 歳～84 歳が上回っている。

性別・地域でみると、「ある」との回答が、富士地域では男性 6.3%、女性 6.5%、中東遠地域では男性 6.4%、女性 6.4%と、いずれも全体の値より下回っている。一方賀茂地域で男性 9.2%、女性 8.8%、熱海伊東地域で男性 10.0%、女性 9.5%と、静岡地域で男性 8.7%、女性 9.2%といずれも全体の値を上回っている。

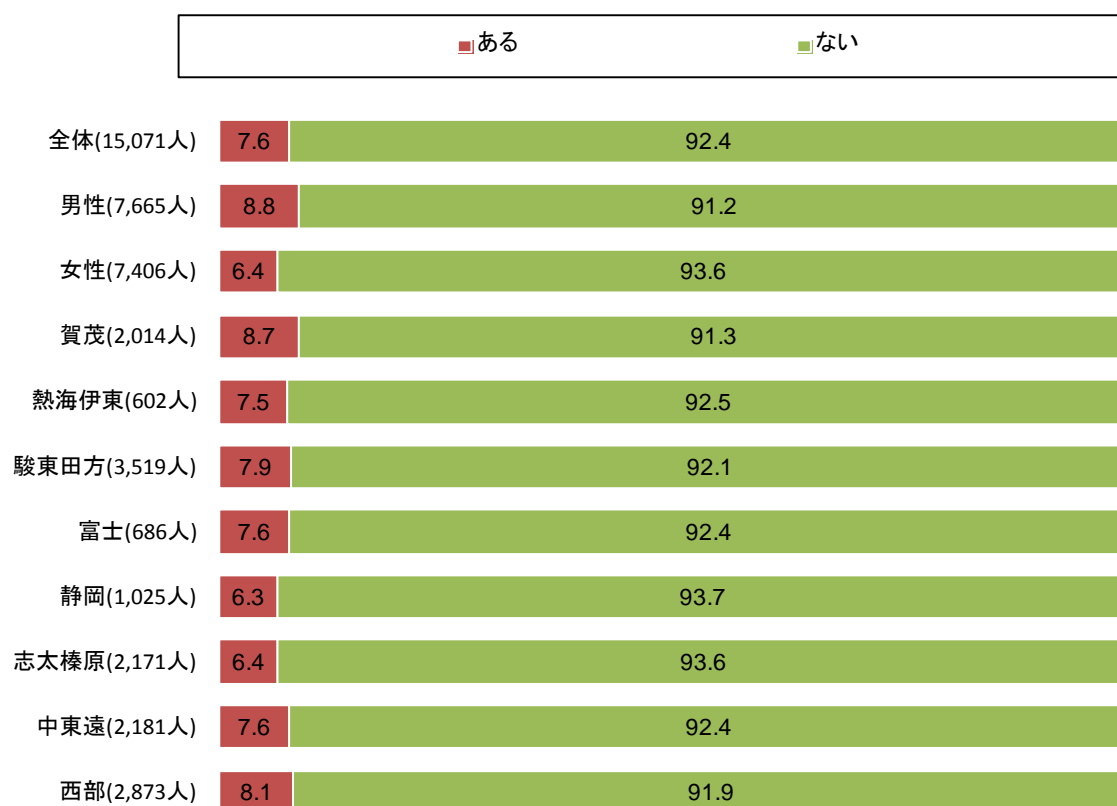
【男性】



【女性】



問6 耳が聞こえにくく、日常生活に困ることがありますか。(補聴器をしても)

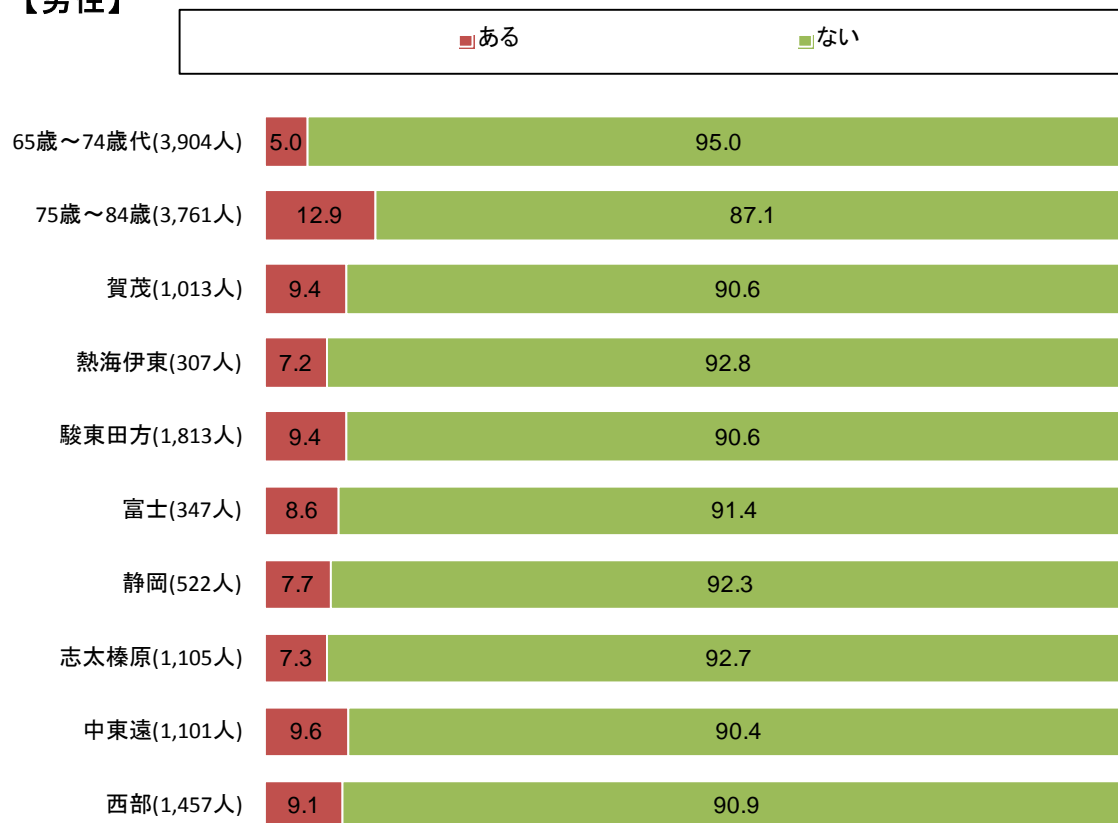


目が見えにくく、日常生活に困ることについて、全体では「ある」が 7.6%、「ない」が 92.4%となっている。

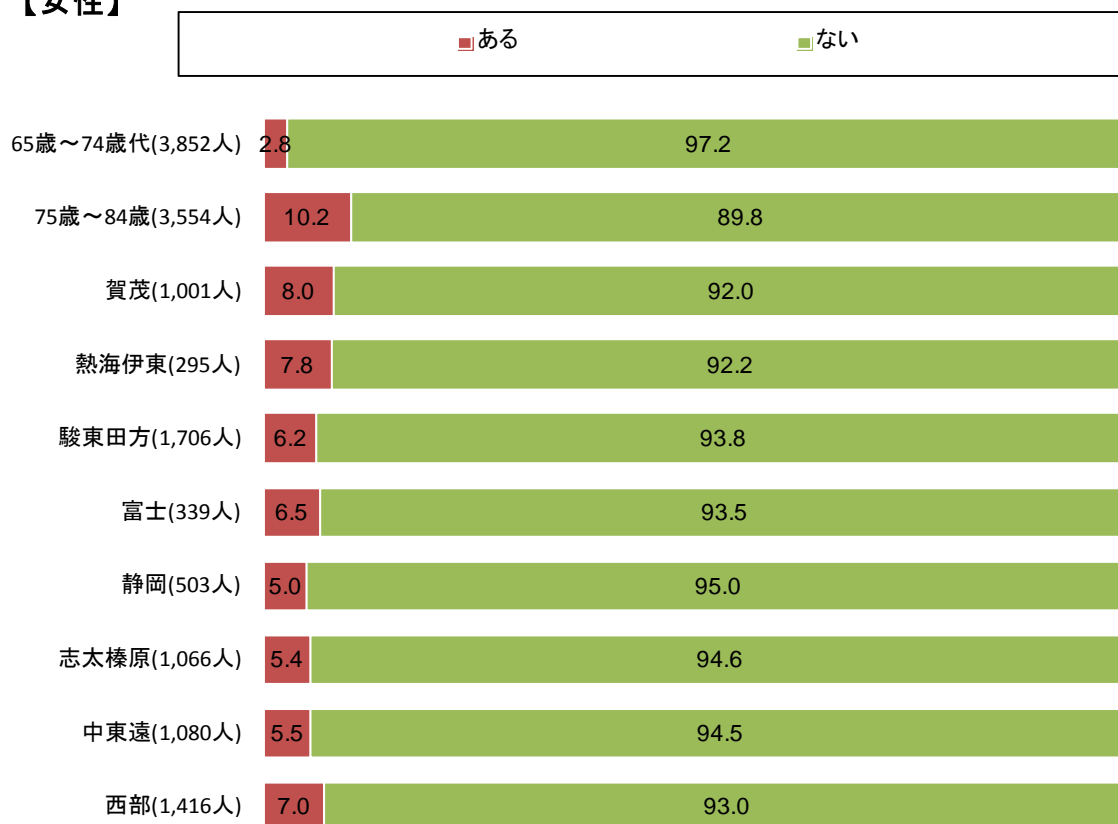
年齢階級でみると、「ある」との回答は 65 歳～74 歳代が男性 5.0%、女性 2.8%、75 歳～84 歳が男性 12.9%、女性 10.2%、と、いずれも、75 歳～84 歳が上回っている。

性別・地域でみると、「ある」との回答が、静岡地域では男性 7.7%、女性 5.0%、志太榛原地域では男性 7.3%、女性 5.4%と、いずれも全体の値より下回っている。

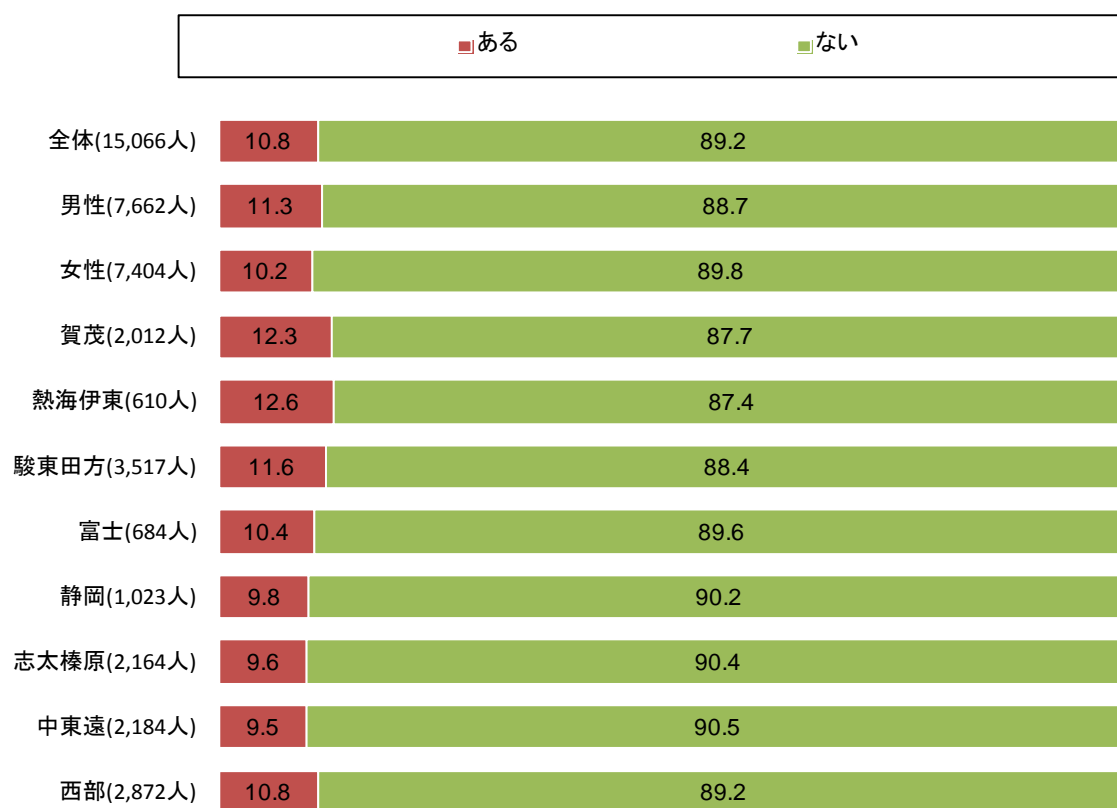
【男性】



【女性】



問7 歯や入れ歯の具合が悪くて食事が充分に取れないことがある。

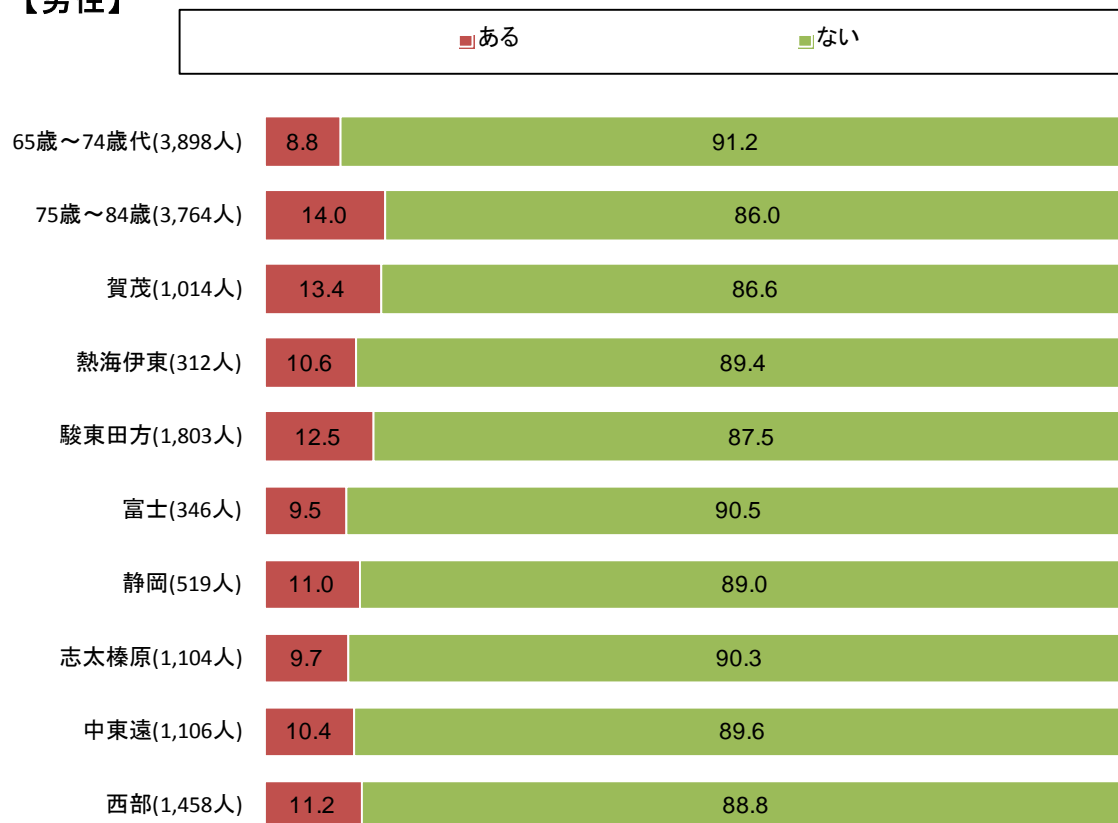


目が見えにくく、日常生活に困ることについて、全体では「ある」が10.8%、「ない」が89.2%となっている。

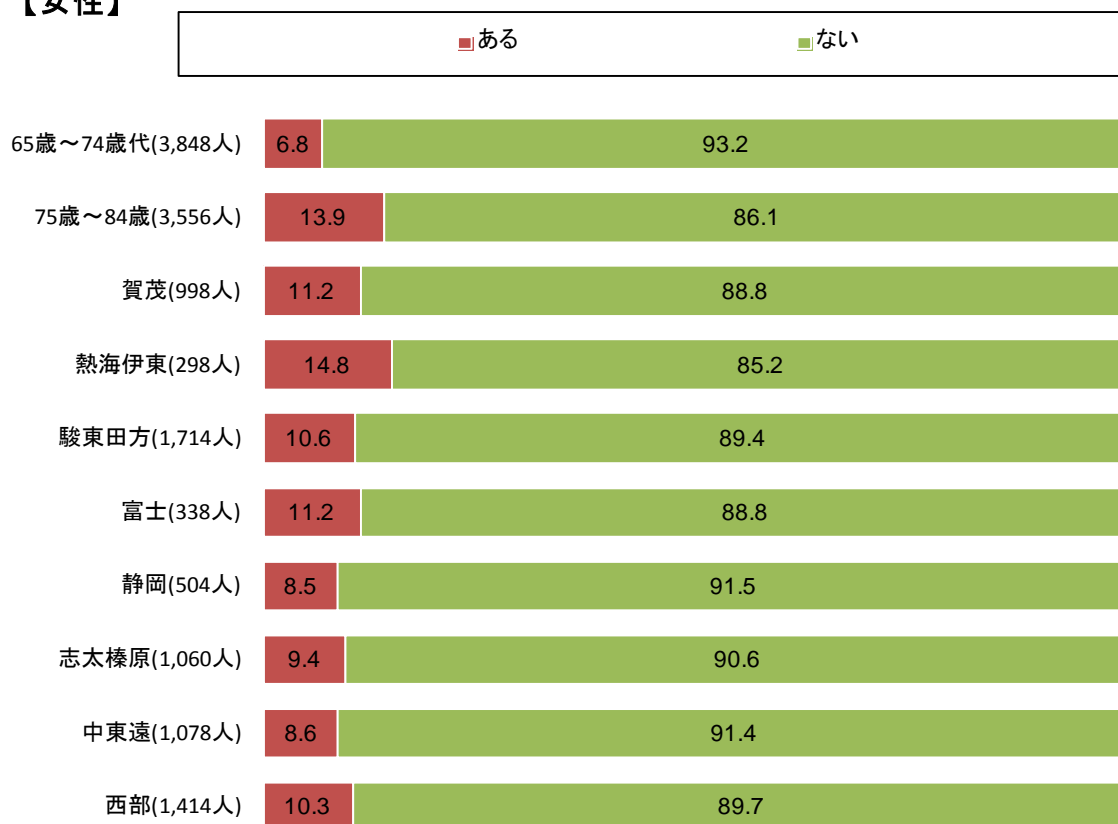
年齢階級でみると、「ある」との回答は65歳～74歳代が男性8.8%、女性6.8%、75歳～84歳が男性14.0%、女性13.9%と、いずれも75歳～84歳が上回っている。

地域でみると、「ある」との回答が、賀茂地域では12.3%、熱海伊東地域では12.6%、駿東田方地域では11.6%と、東部の地域ではいずれも全体の値より上回っている。

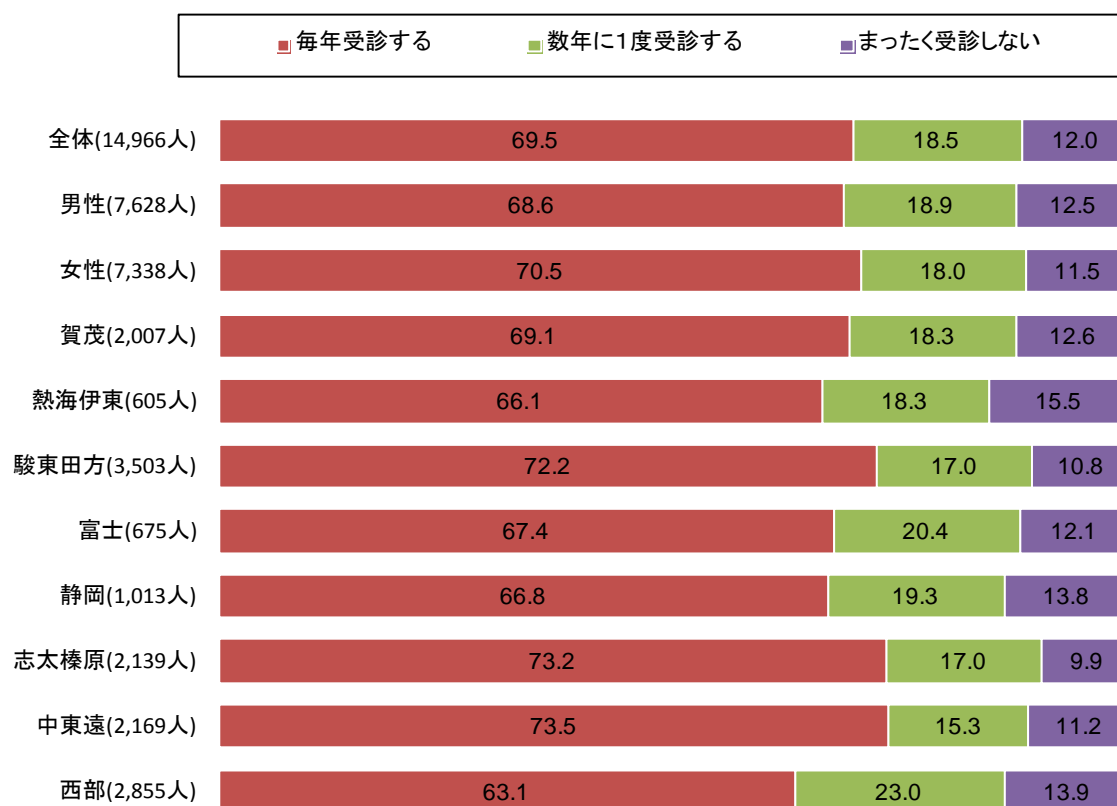
【男性】



【女性】



問8 あなたは、健康診断を毎年受診しますか。あてはまるもの1つに○を記入ください。

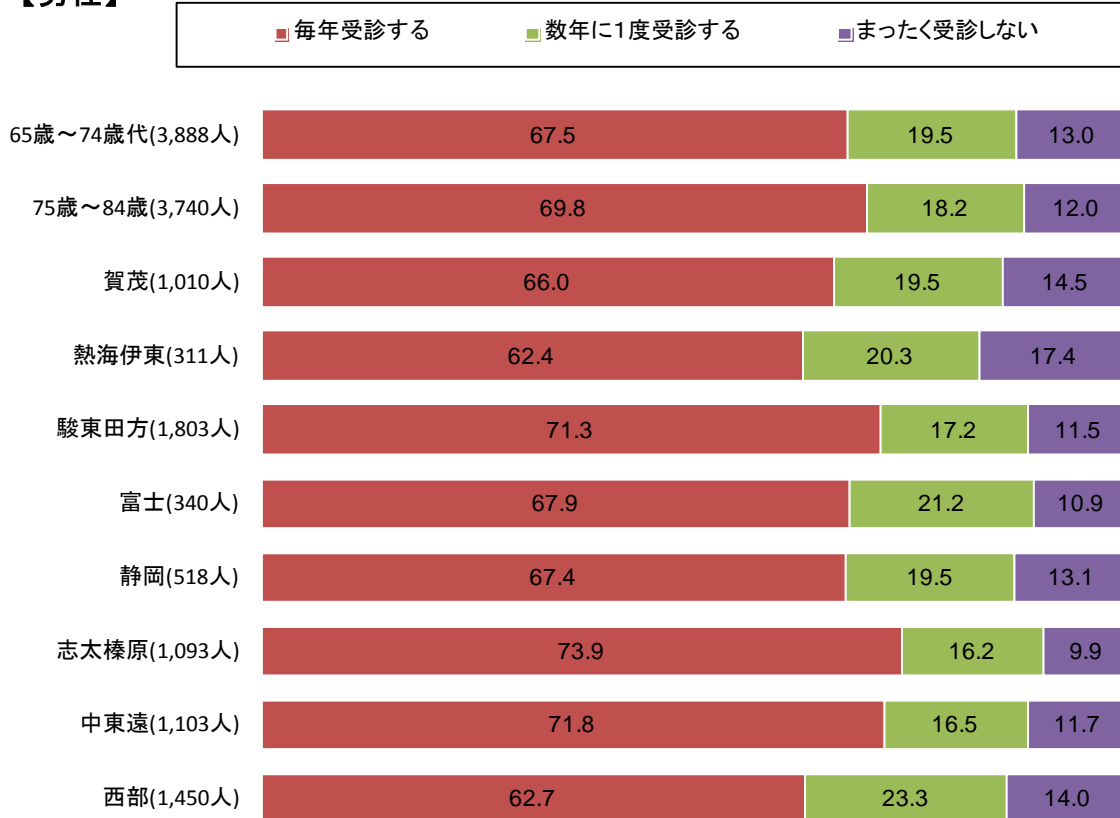


健康診断について、全体では「毎年受診する」が69.5%、「数年に1度受診する」が18.5%、「まったく受診しない」が12.0%となっている。

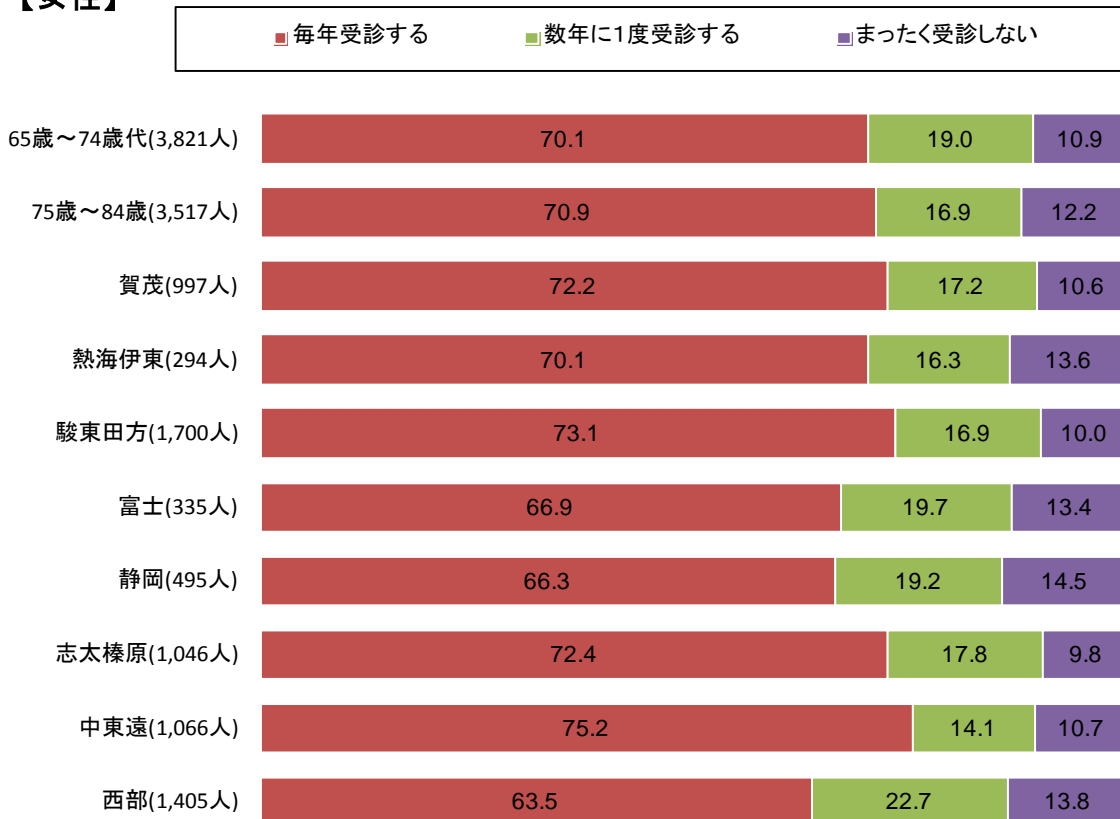
地域別でみると、「毎年受診する」との回答が、志太榛原地域では73.2%、中東遠地域では73.5と、全体の平均値より上回っている。

西部地域では、「毎年受診する」と回答した人が63.1%と平均より6.4ポイント低いが、「数年に1度受診する」人の割合が23.0%と平均より4.5ポイント高く、「まったく受診しない」人の割合の平均値との差は1.9ポイントとなっている。

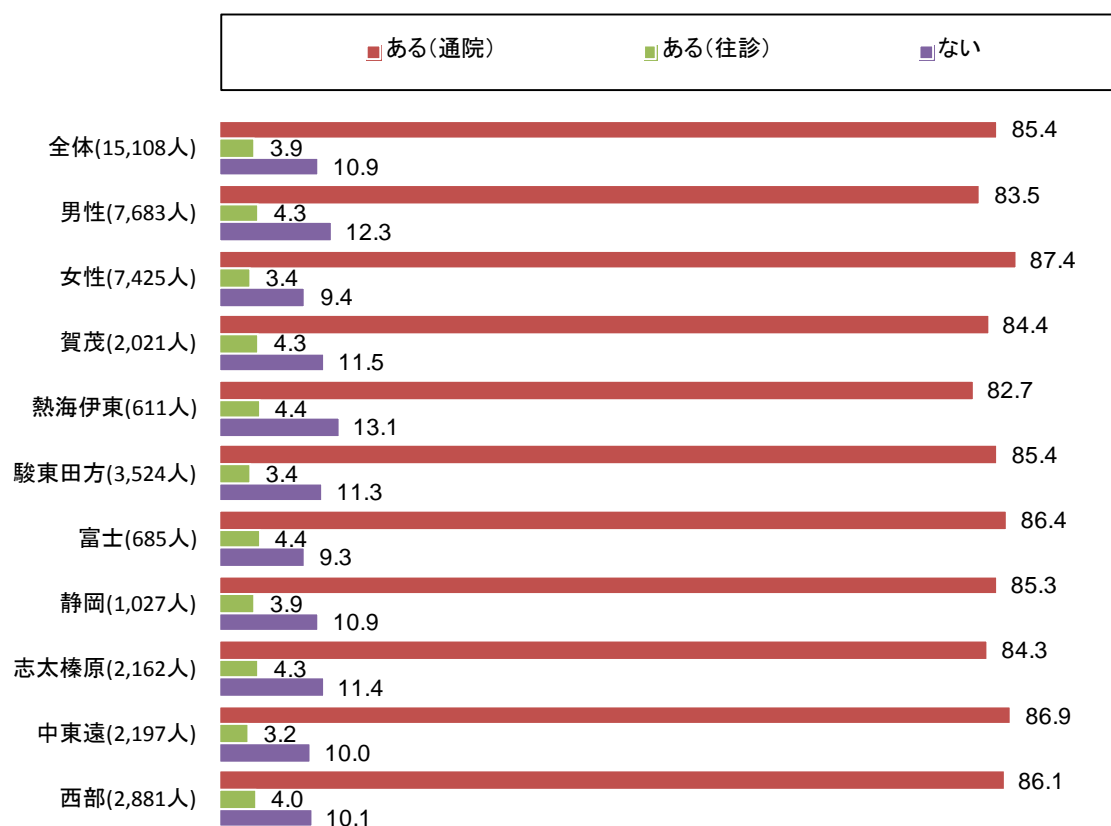
【男性】



【女性】



問9 あなたには、かかりつけの医療機関（歯科以外）がありますか。



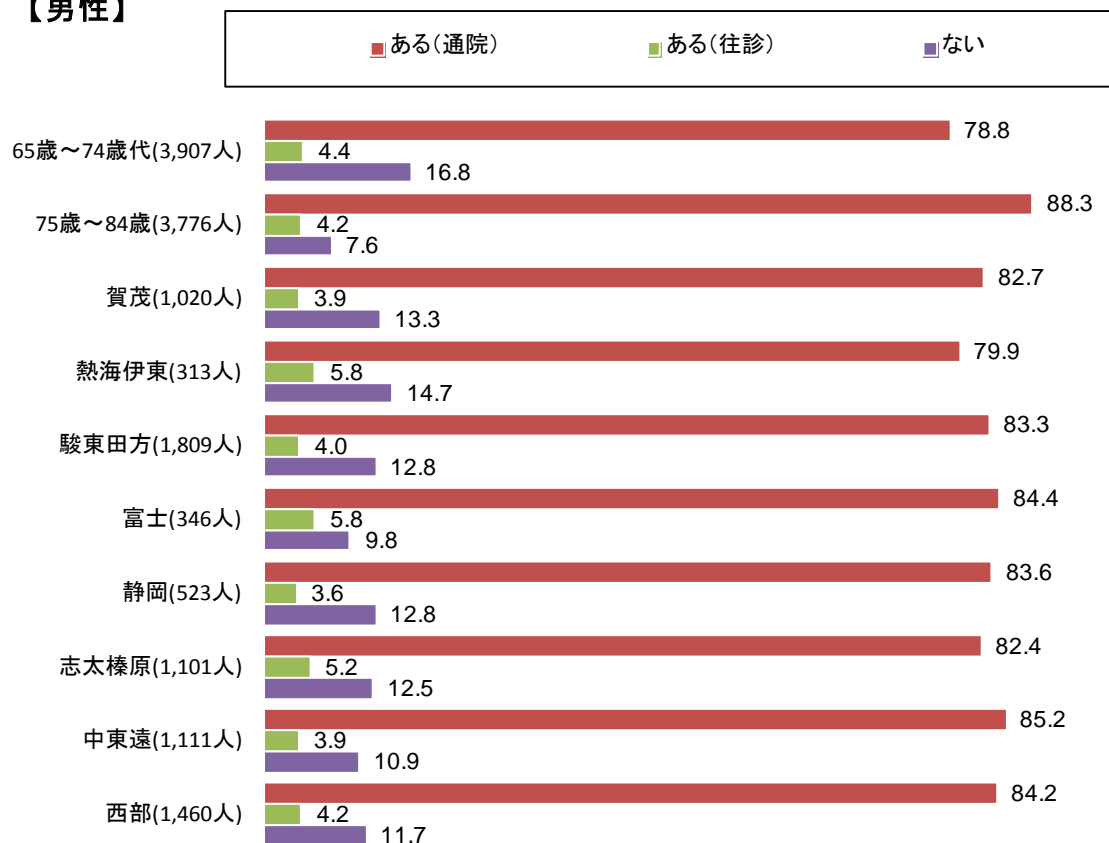
かかりつけの医療機関（歯科以外）について、全体では「ある（通院）」が83.5%、「ある（往診）」が4.3%、「ない」が12.3%となっている。

年齢階級で見ると、「ある（通院）」との回答は65歳～74歳代が男性78.8%、女性84.7%、75歳～84歳が男性88.3%、女性90.2%と、いずれも75歳～84歳が上回っている。

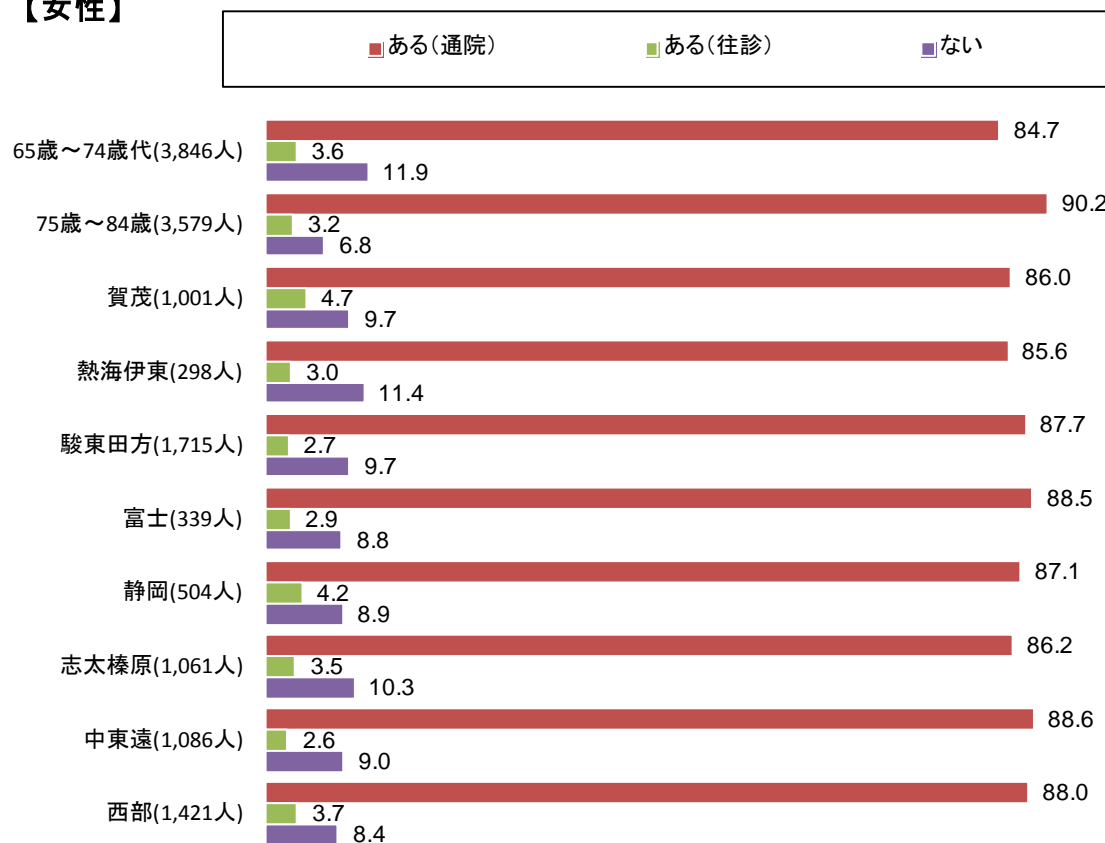
年齢階級・性別で見ると、65歳～74歳代の男性はかかりつけの医療機関が「ない」割合が16.8%と、全体の平均より4.5ポイント高くなっている。

地域・性別で見ると、熱海伊東地域ではかかりつけの医療機関が「ない」との回答が男性14.7%、女性11.4%と、いずれも平均値を上回っている。

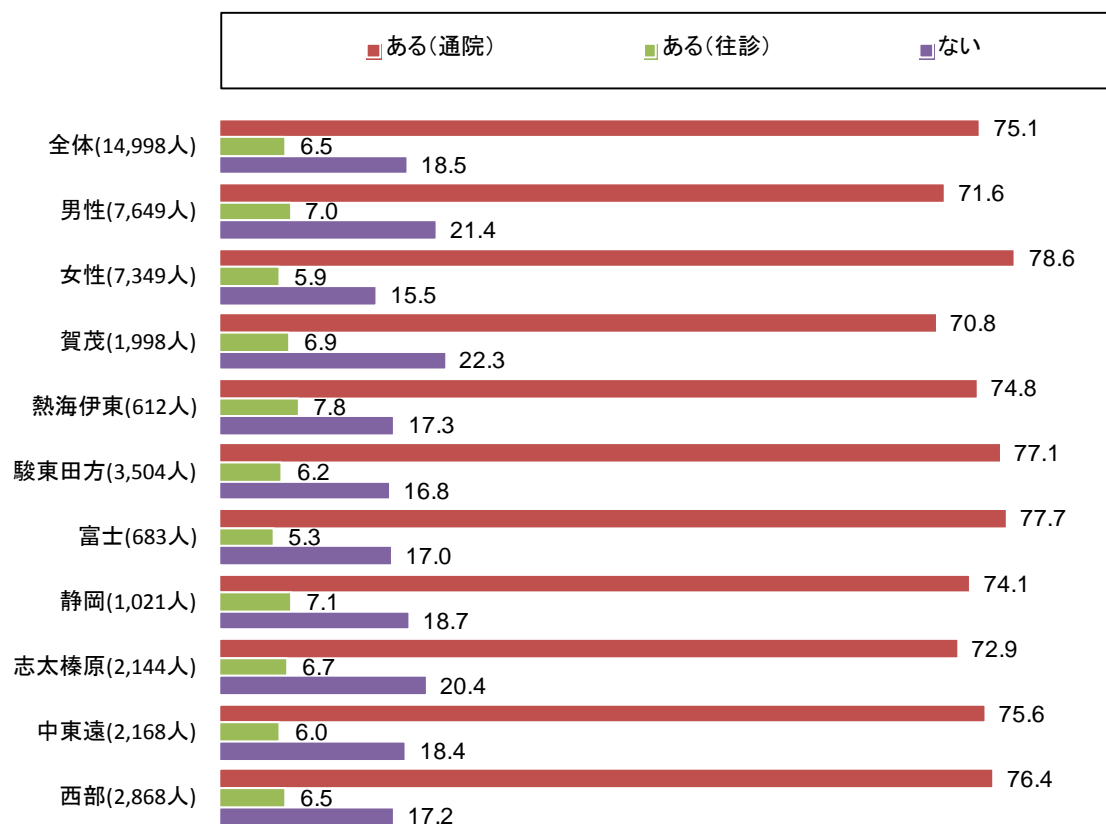
【男性】



【女性】



問10 あなたには、かかりつけの歯科がありますか。

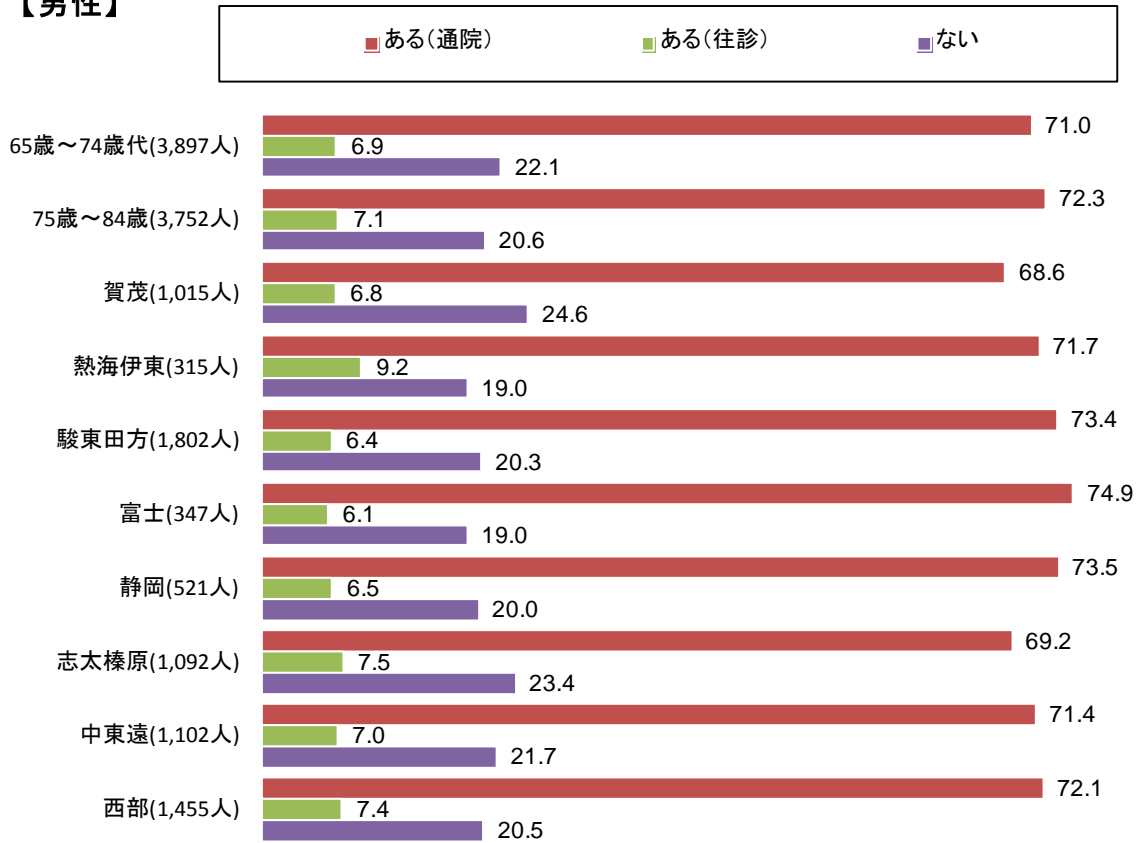


かかりつけの歯科について、全体では「ある（通院）」が71.6%、「ある（往診）」が7.0%、「ない」が21.4%となっている。

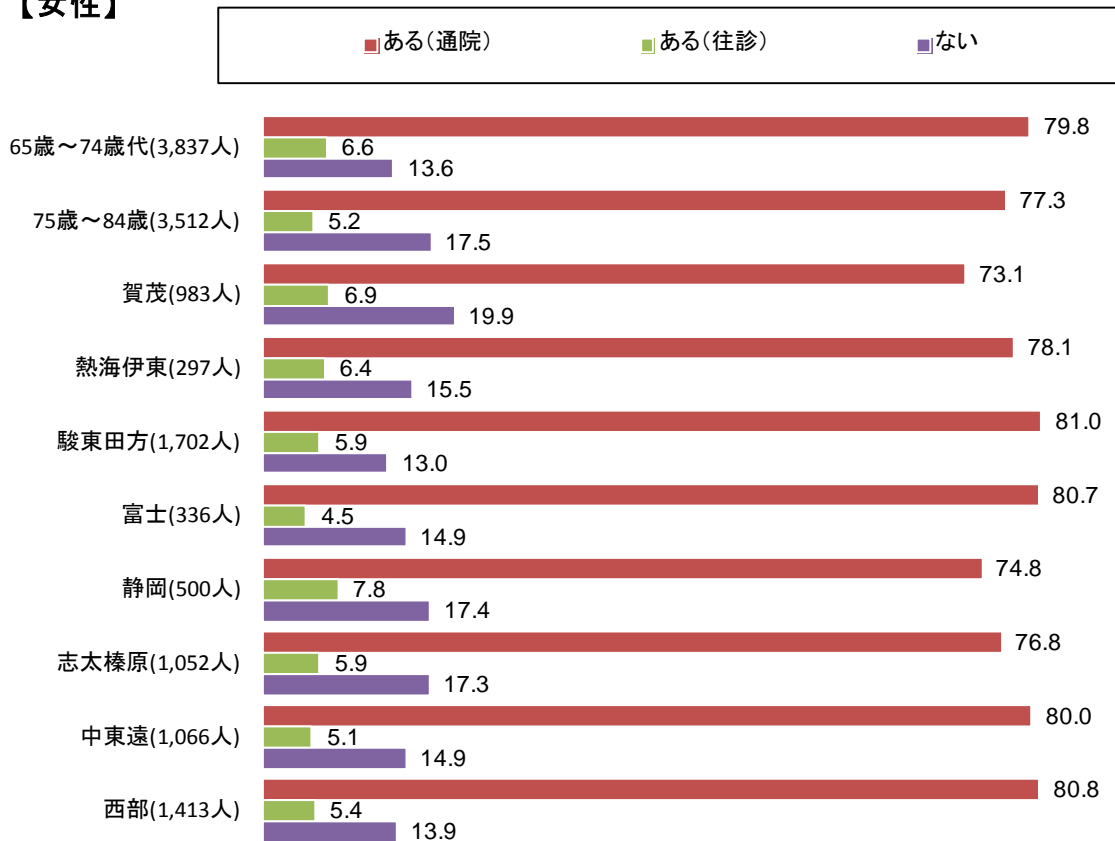
性別で見ると、「ある（通院）」との回答は男性71.6%、女性78.6%と、女性が7.0ポイント上回っている。「ある（往診）」では、男性7.0%、女性5.9%と、男性が1.1ポイント上回っているが、かかりつけの歯科が「ない」人の割合は、男性21.4%、女性15.5%と、男性が5.9ポイント上回っている。

年齢階級で見ると、「ある(通院)」と回答した人が、男性で65歳～74歳代71.0%、75歳～84歳72.3%となり75歳～84歳が上回り、一方女性では65歳～74歳代79.8%、75歳～84歳77.3%と、65歳～74歳代が上回っている。年齢階級による差は比較的小さい。

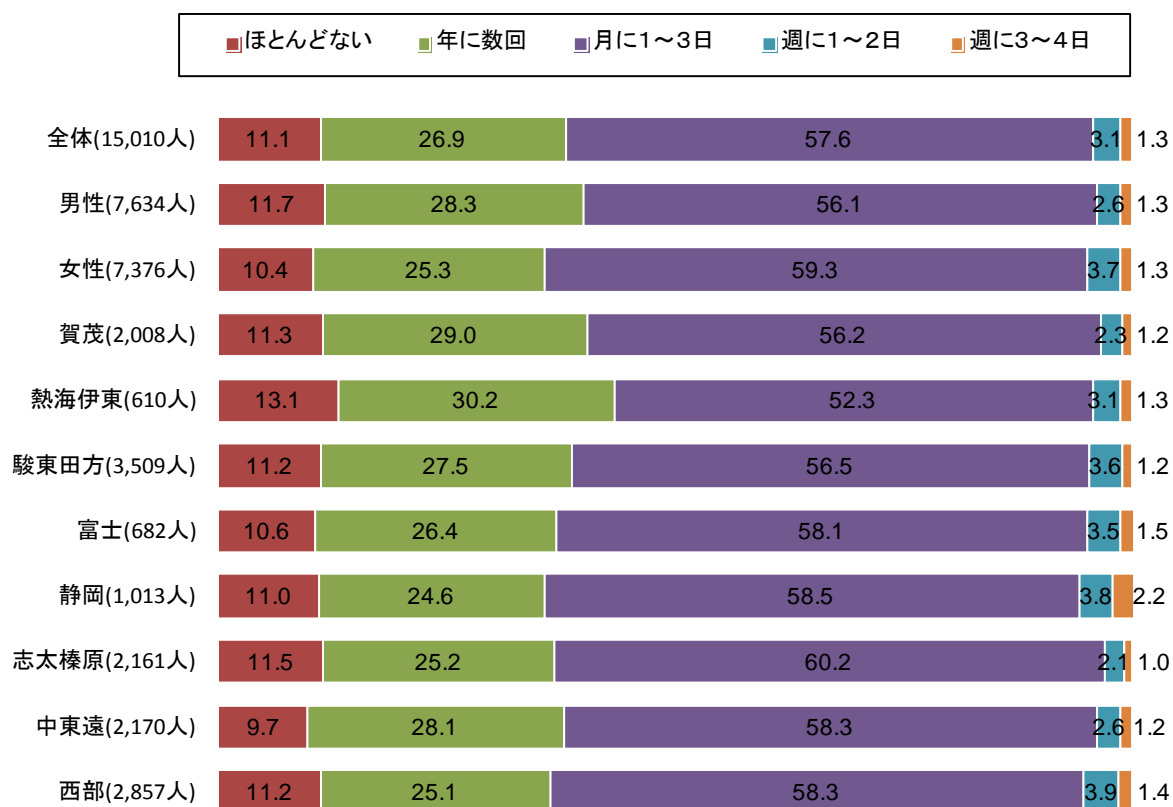
【男性】



【女性】



問11 あなたは、医療機関(病院・診療所)をどのくらいの頻度で受診していますか。
 あてはまるもの1つに○を記入ください。

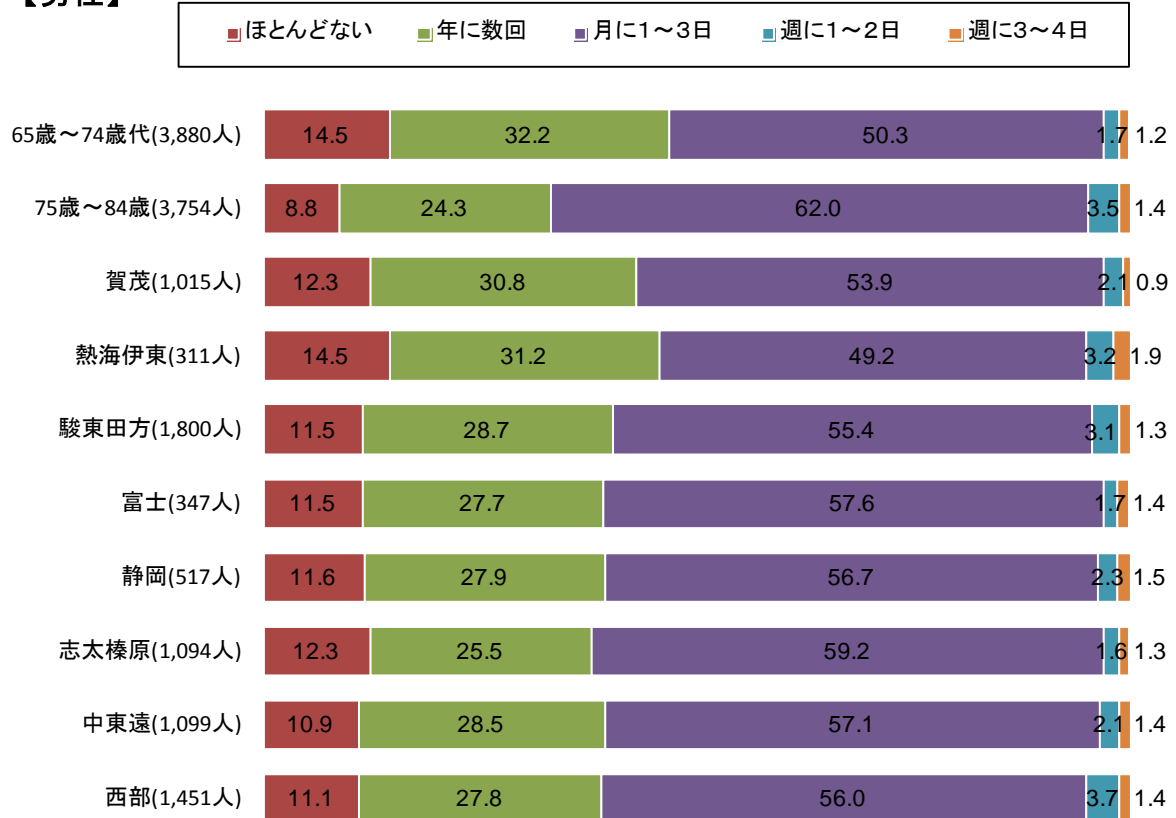


医療機関(病院・診療所)の受診頻度について、全体では「ほとんどない」は11.1%、「年に数回」は26.9%、「月に1~3日」は57.6%、「週に1~2日」は3.1%、「週に3~4日」は1.3%となっている。

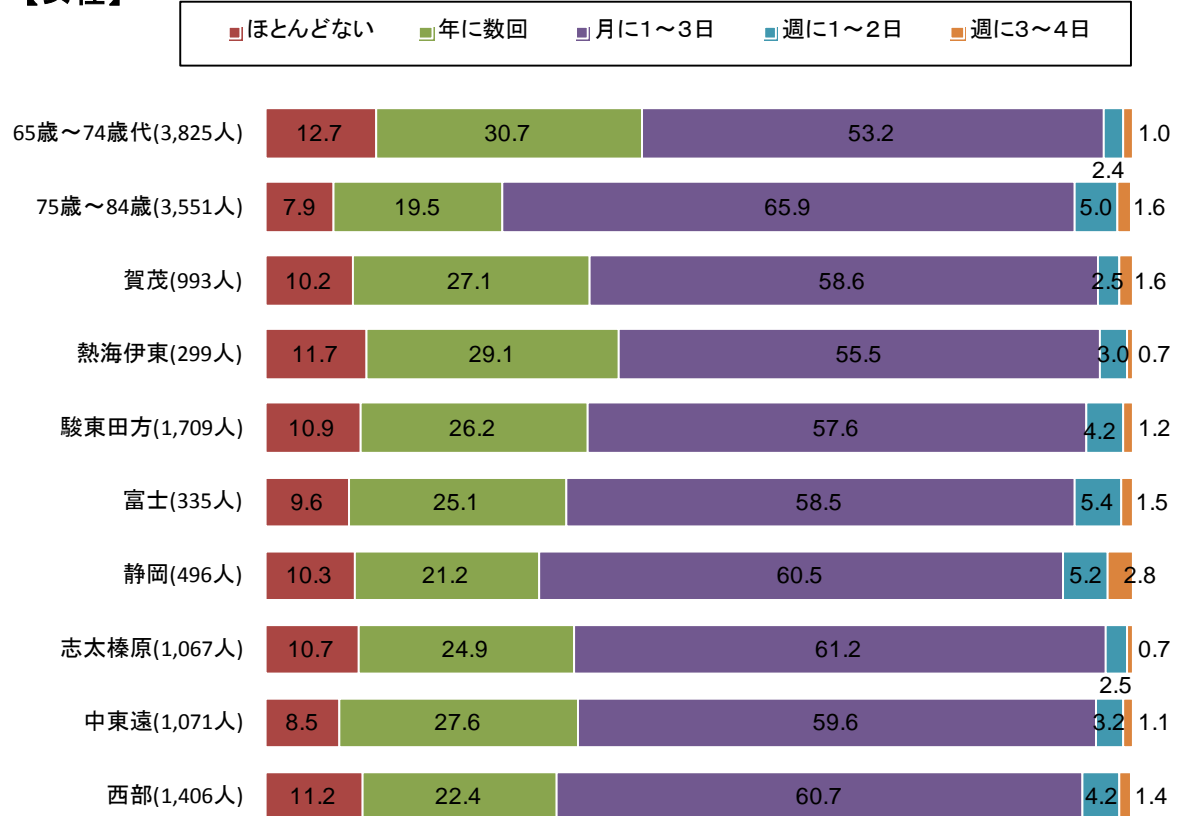
地域では、熱海伊東地域で「ほとんどない」は13.1%「年に数回」は30.2%と、全体の平均を上回り、「月に1~3日」以上受診する人の割合が最も低かった。

年齢階級では、「月に1~3日」以上受診する人の割合が65歳~74歳代で男性50.3%、女性53.2%、75歳~84歳で男性62.0%、女性65.9%となり、いずれも75歳~84歳が10ポイント以上上回っている。

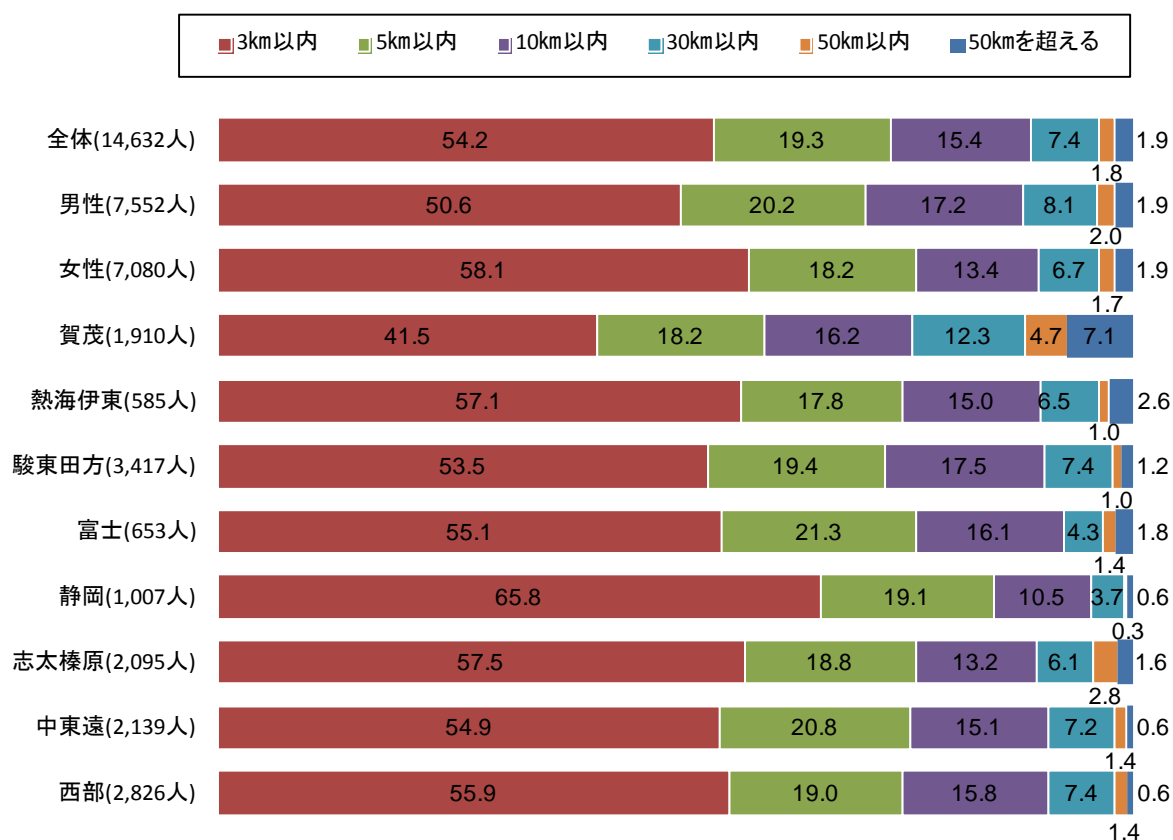
【男性】



【女性】



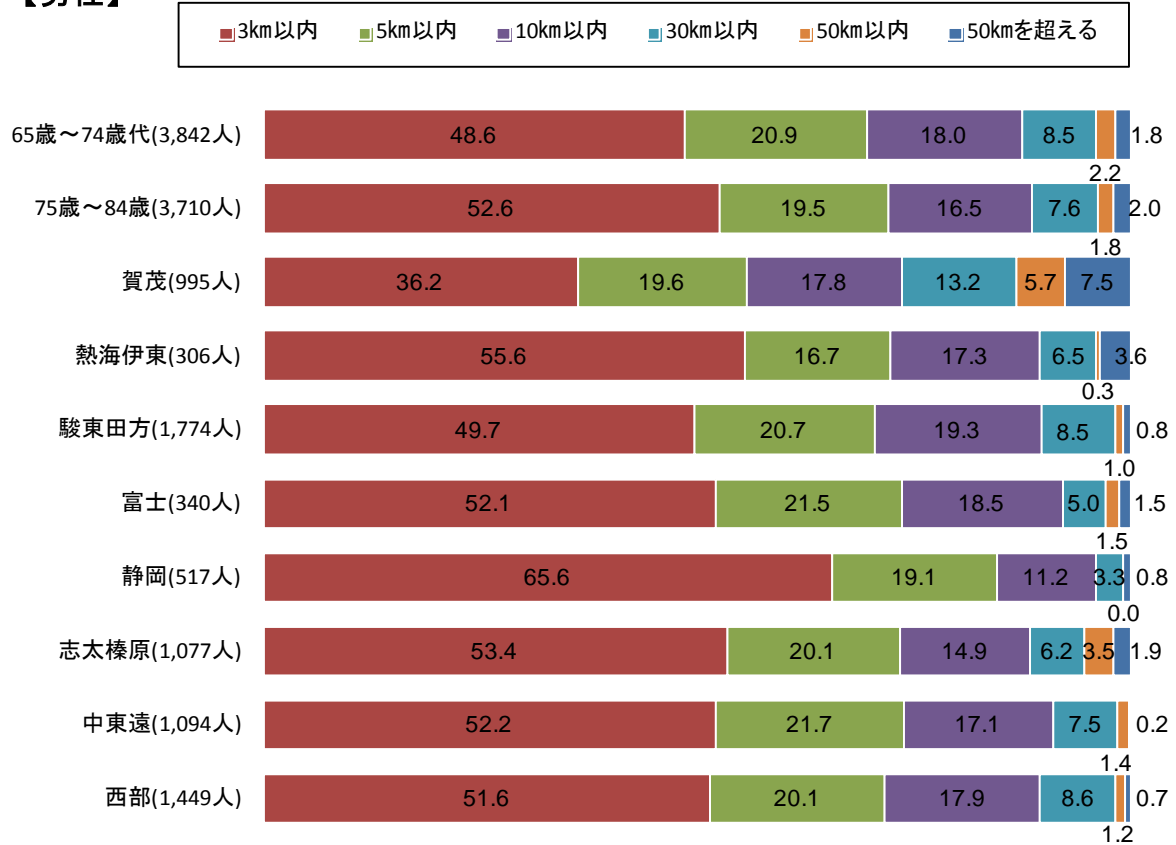
問12 自宅から、最もよく利用する医療機関は、自宅からどのくらいの距離にありますか。あてはまるもの1つに○を記入ください。



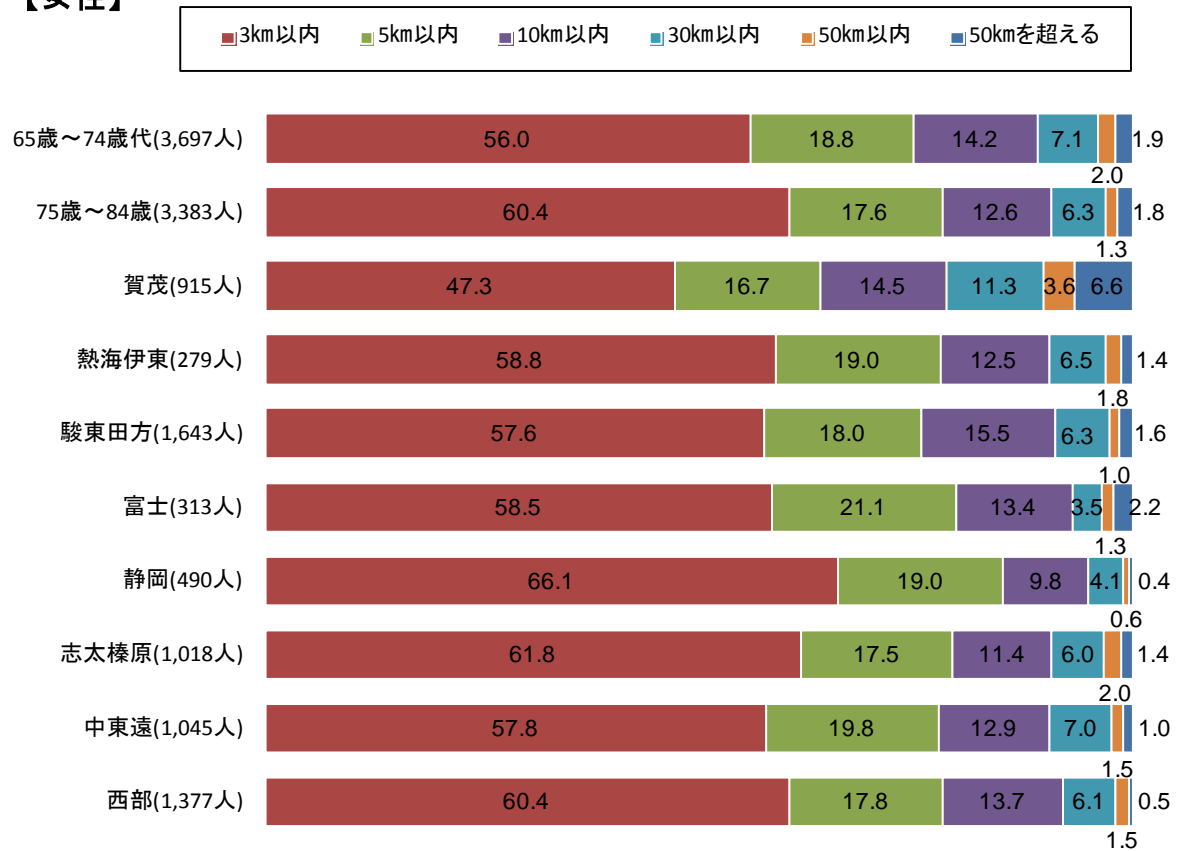
自宅から最もよく利用する医療機関までの距離について、全体では「3 km以内」は 54.2%、「5 km以内」は 19.3%、「10 km以内」は 15.4%、「30 km以内」は 7.4%、「50 km以内」は 1.8%、「50 kmを超える」は 1.9%となっている。

地域では、賀茂地域で「3 km以内」が 41.5%と、全体の平均値より 12.7 ポイント低く、「30 km以内」は 12.3%、「50 km以内」は 4.7%といずれも全体の平均値を上回っている。一方静岡地域では、「3 km以内」が 65.8%と、全体の平均を 11.6 ポイント上回り、2 番目に多い、志太榛原地域と比べても 8.3 ポイントの差がある。

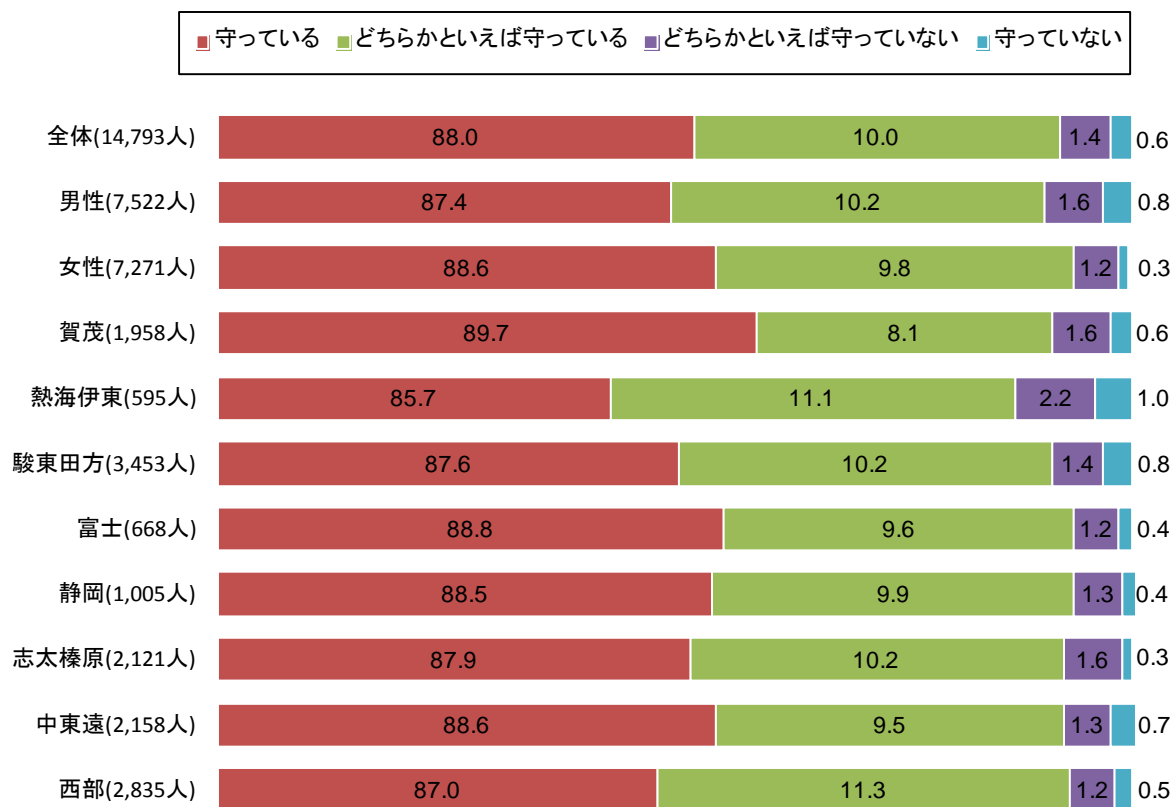
【男性】



【女性】



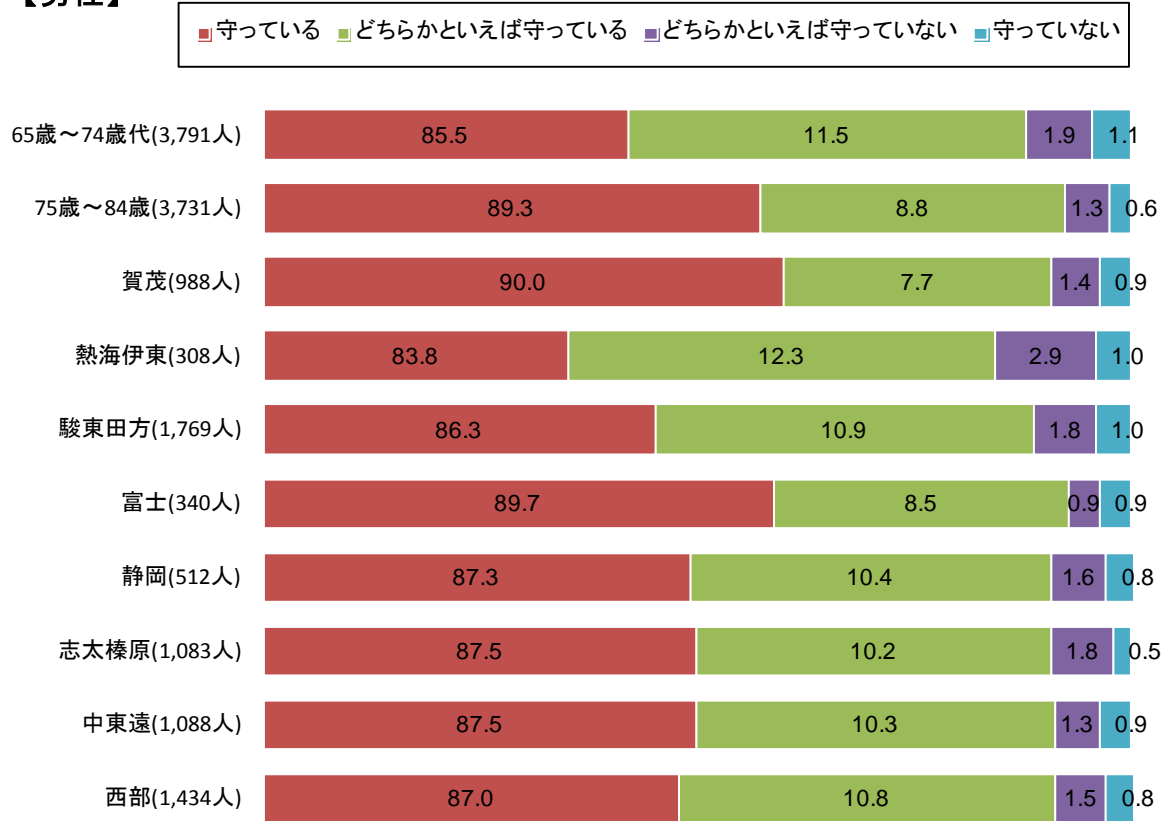
問13 あなたは、医療機関から指示された薬の服用回数や、次に受診するタイミングなどを守っていますか。あてはまるもの1つに○を記入ください。



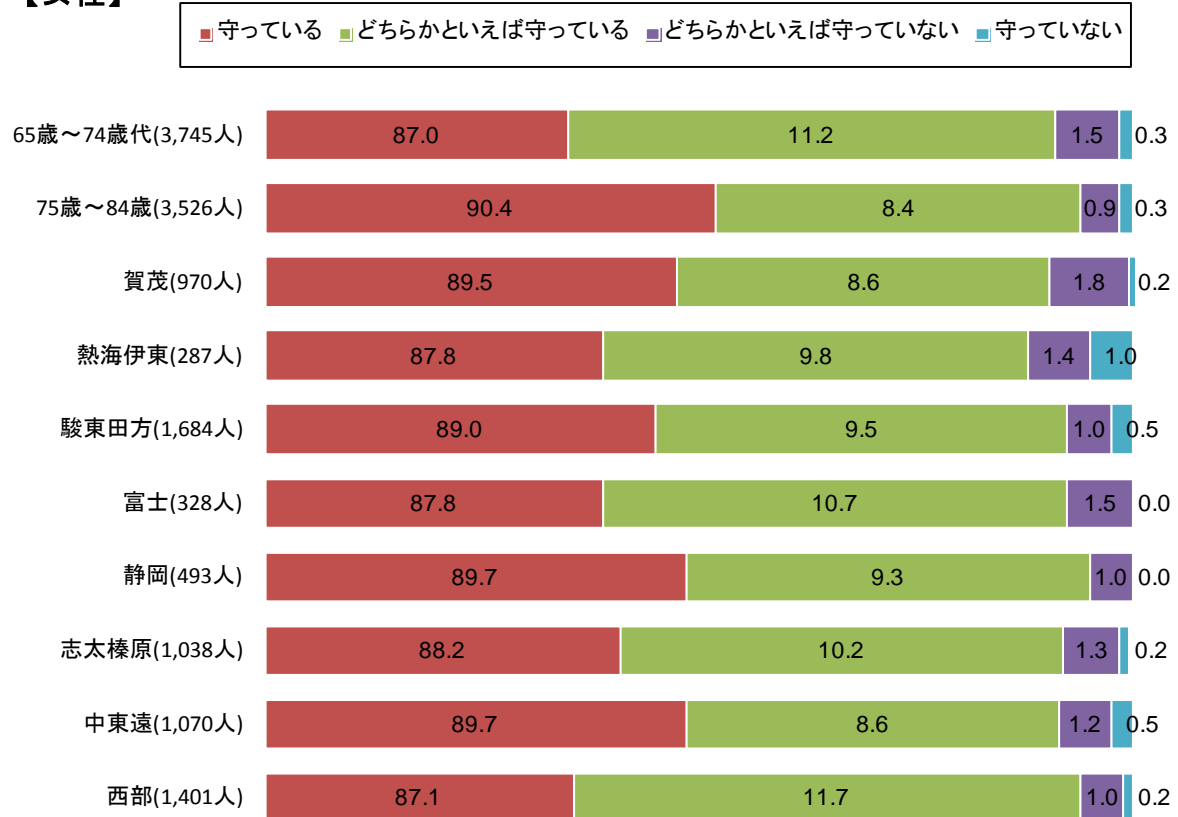
医療機関から指示された薬の服用回数や、次に受診するタイミングについて、全体では「守っている」が88.0%、「どちらかといえば守っている」が10.0%、「どちらかといえば守っていない」が1.4%、「守っていない」が0.6%となっている。

年齢階級で見ると、「守っている」との回答は65歳～74歳代が男性85.5%、女性87.0%、75歳～84歳が男性89.3%、女性90.4%と、いずれも、75歳～84歳が上回っている。

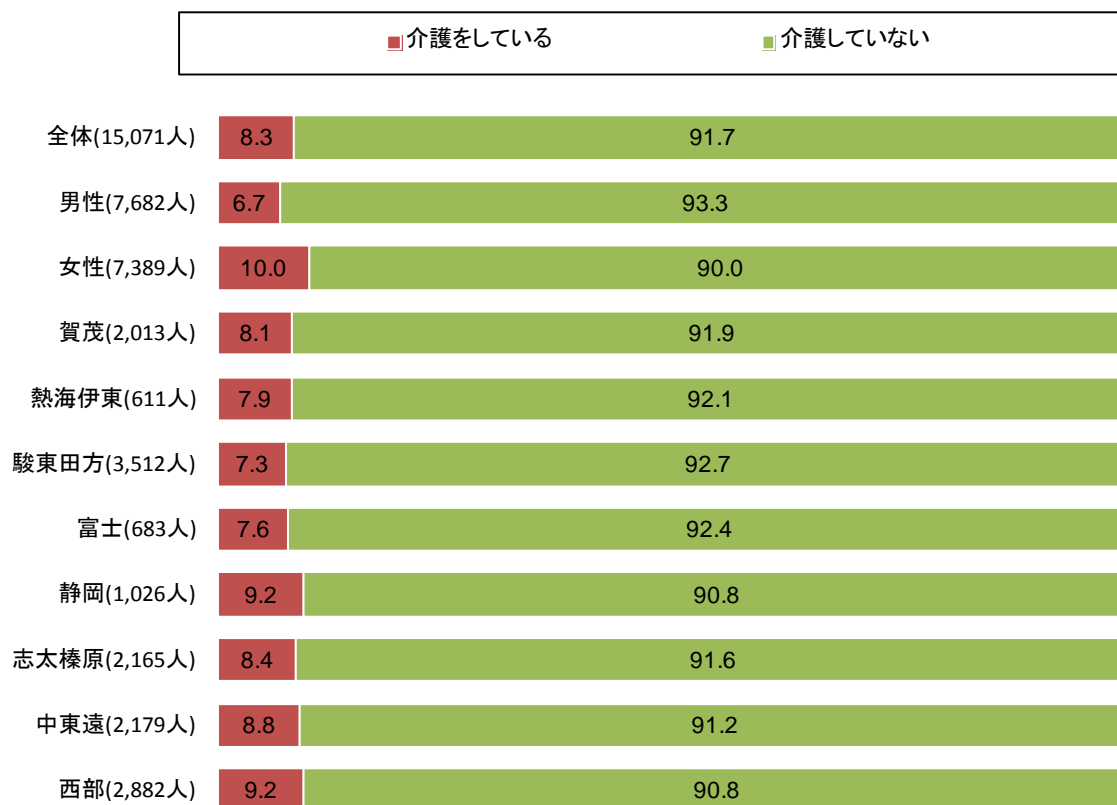
【男性】



【女性】



問14 あなたは、ふだん誰かの介護をしていますか。

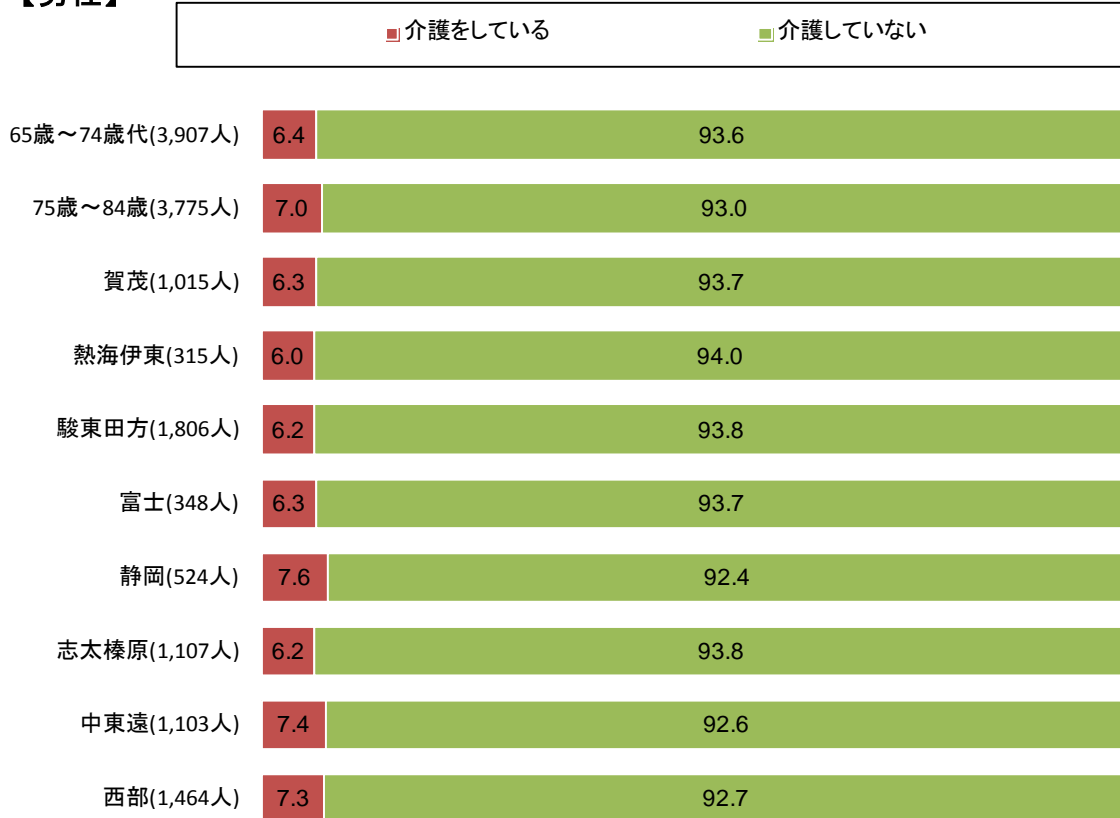


ふだん誰かの介護をしているかについて、全体では「介護をしている」が 8.3%、「介護していない」が 91.7%となっている。

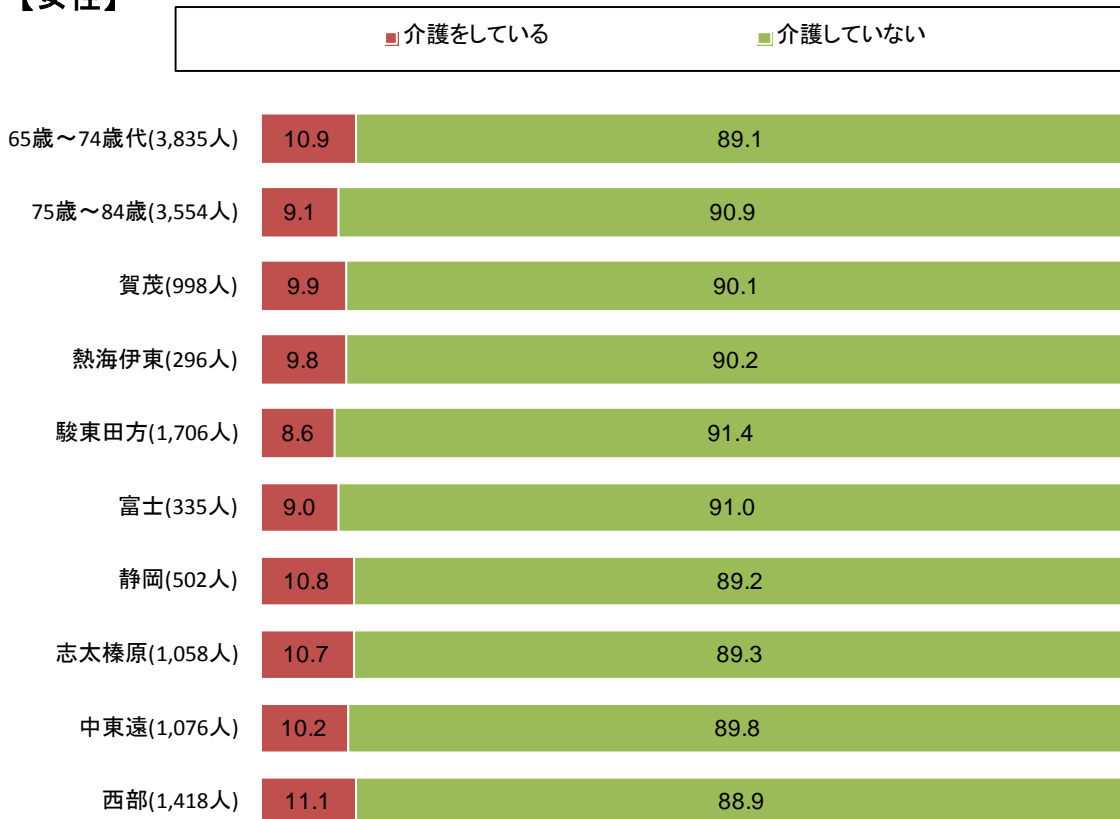
性別でみると、「介護をしている」との回答は男性 6.7%、女性 10.0%、と、女性が 3.3 ポイント上回っている。

地域でみると、「介護をしている」人の割合が、熱海伊東地域で 7.9%、駿東田方地域で 7.3%、富土地域で 7.6%と、全体の平均を下回り、静岡で 9.2%、志太榛原地域で 8.4%、中東遠地域で 8.8%、西部地域で 9.2%と、全体の平均を上回っている。

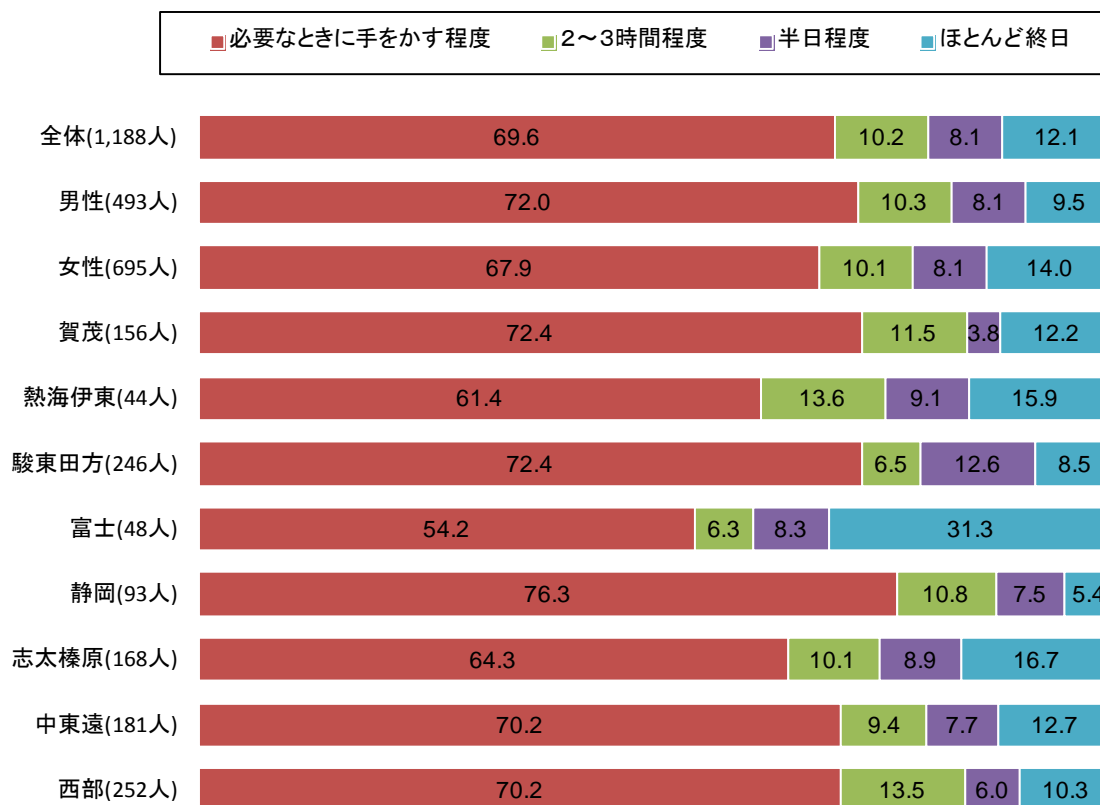
【男性】



【女性】



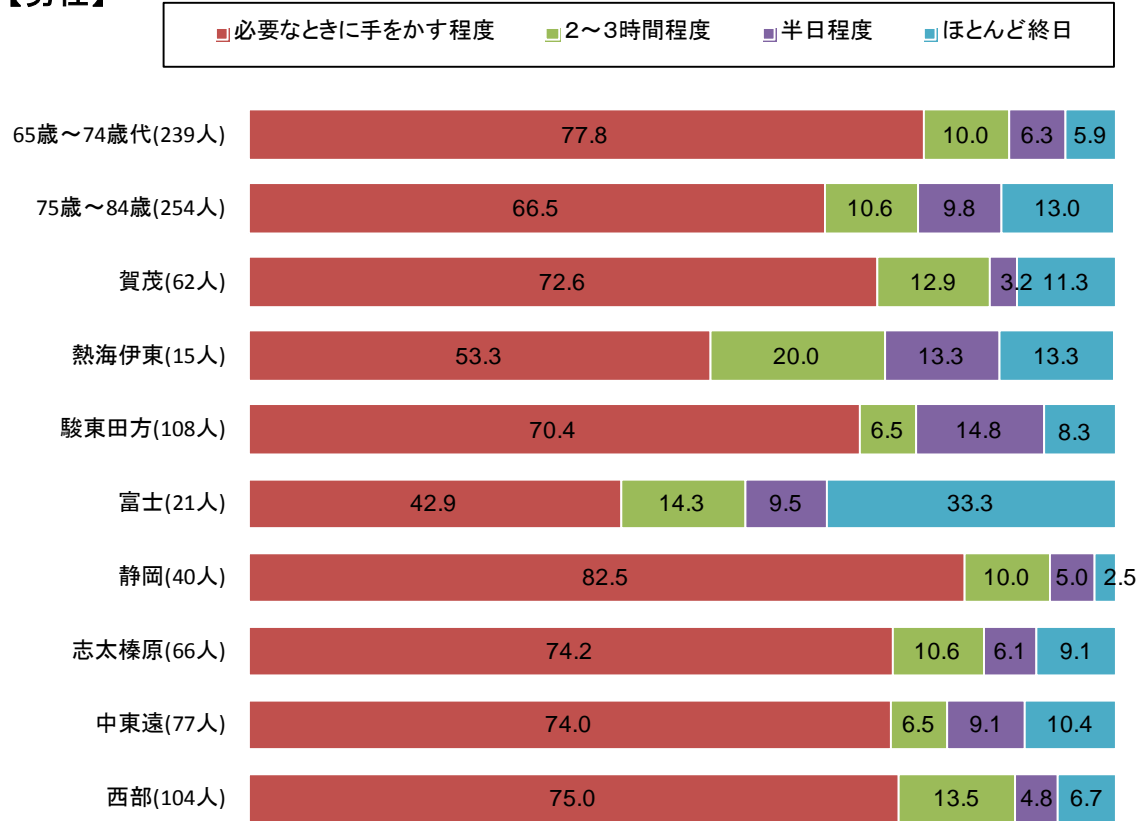
介護していると回答した方は、1日の平均的な介護時間についてあてはまるもの1つに○を記入ください。



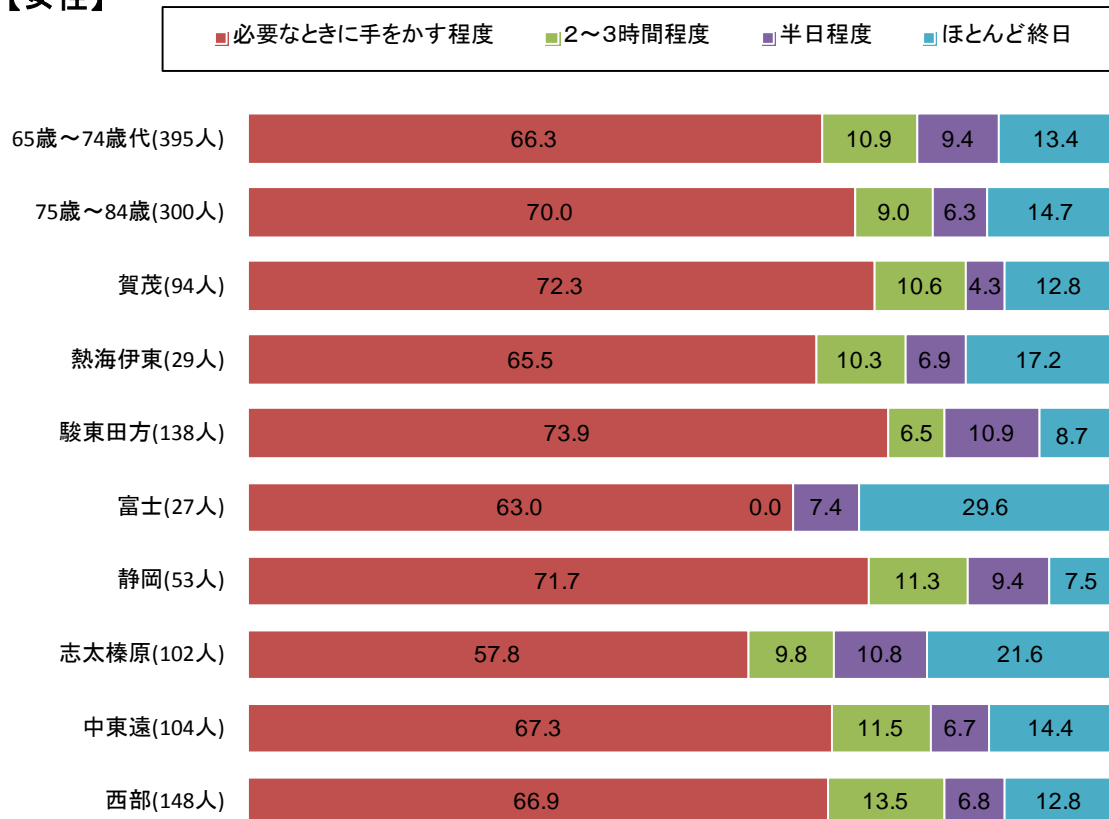
1日の平均的な介護時間について、全体では「必要なときに手をかす程度」が69.6%、「2~3時間程度」が10.2%、「半日程度」が8.1%、「ほとんど終日」が12.1%となっている。

地域で見ると、富士地域では「ほとんど終日」という回答が31.3%と、全体の平均を19.2ポイント上回っている。特に男性で33.3%と男性全体の平均より21.2ポイント高い。

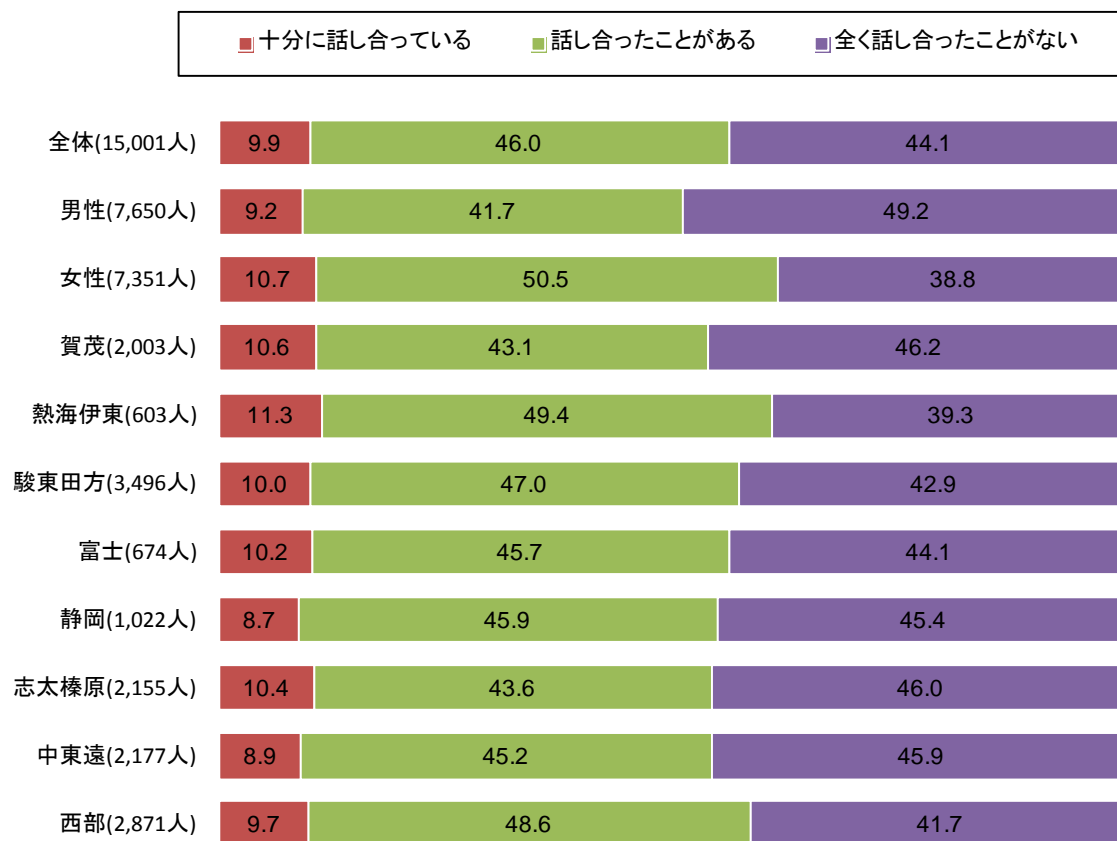
【男性】



【女性】



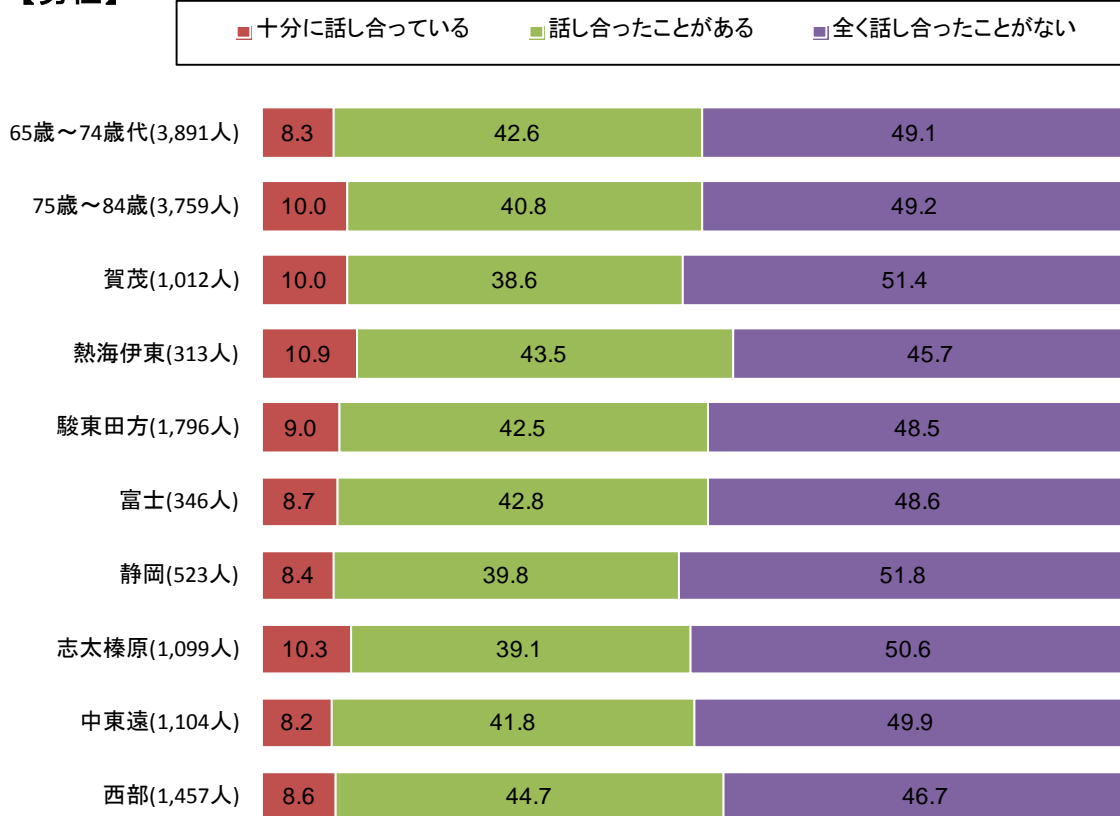
問15 あなたは、あなたに死期が迫った時に延命治療を受けたいかについて家族との話し合いをしていますか。あてはまるもの1つに○を記入ください。



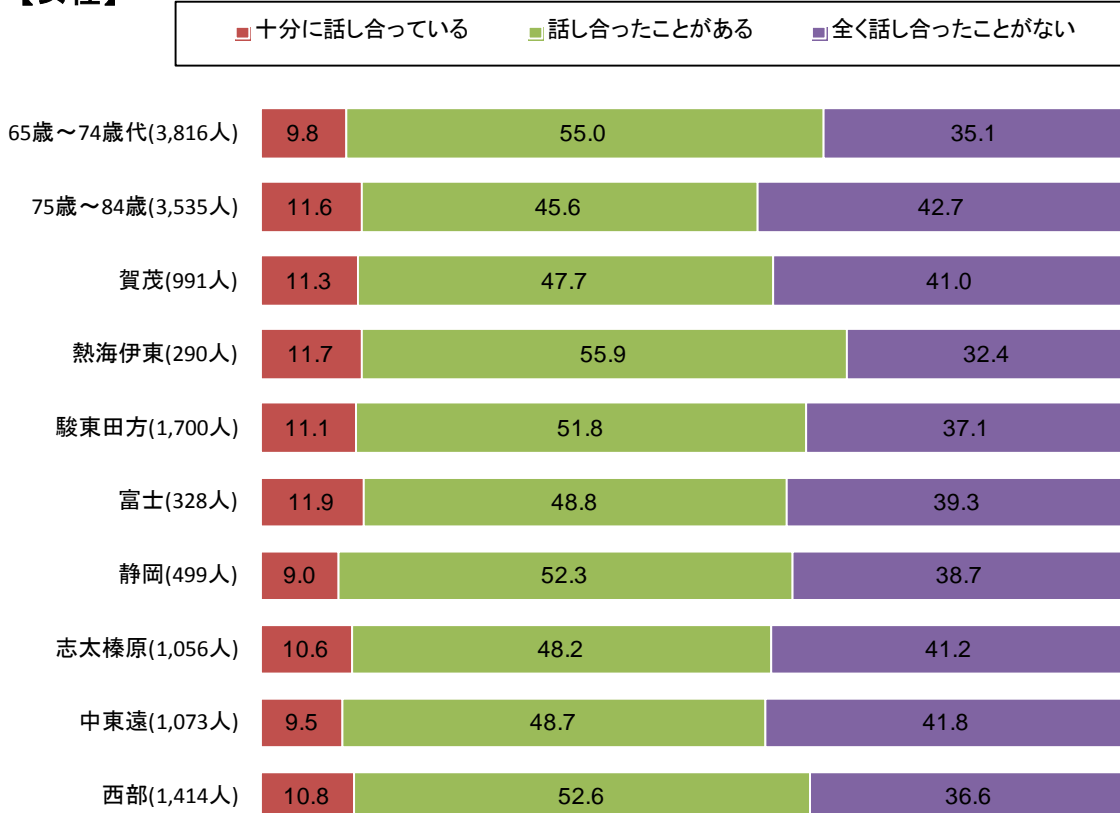
死期が迫った時に延命治療を受けたいかについて家族との話し合いをしているか
の問に対し、「十分に話し合っている」が9.9%、「話し合ったことがある」が46.0%、
「全く話し合ったことがない」が44.1%となっている。

性別で見ると、と「話し合ったことがある」が男性41.7%、女性50.5%、と、
女性が8.8ポイント上回っている。「全く話し合ったことがない」については男性
49.2%、女性38.8%となり、話し合ったことのある人の割合は女性のほうが10.4
ポイント高い。

【男性】

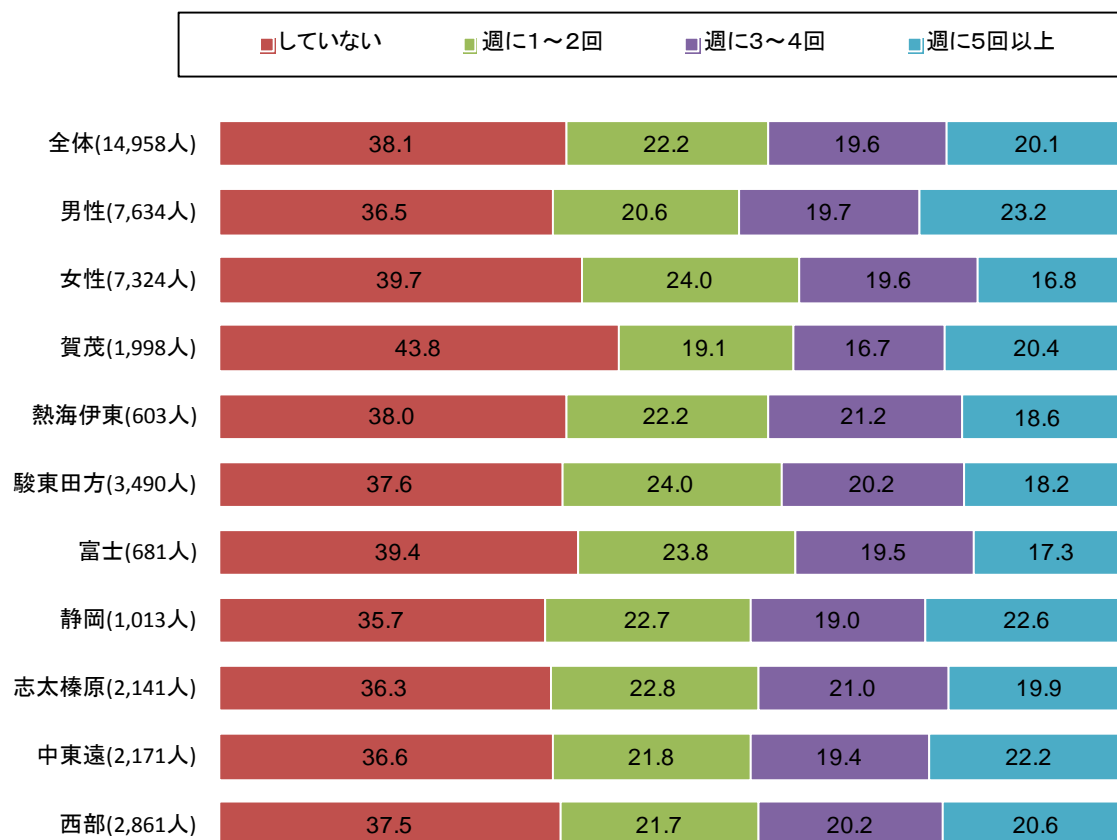


【女性】



【2】運動習慣について

問16 1日に30分以上の運動（体操、ゲートボール、ウォーキング、ハイキングなど）を行う日が、週にどのくらいありますか。あてはまるもの1つに○を記入ください。

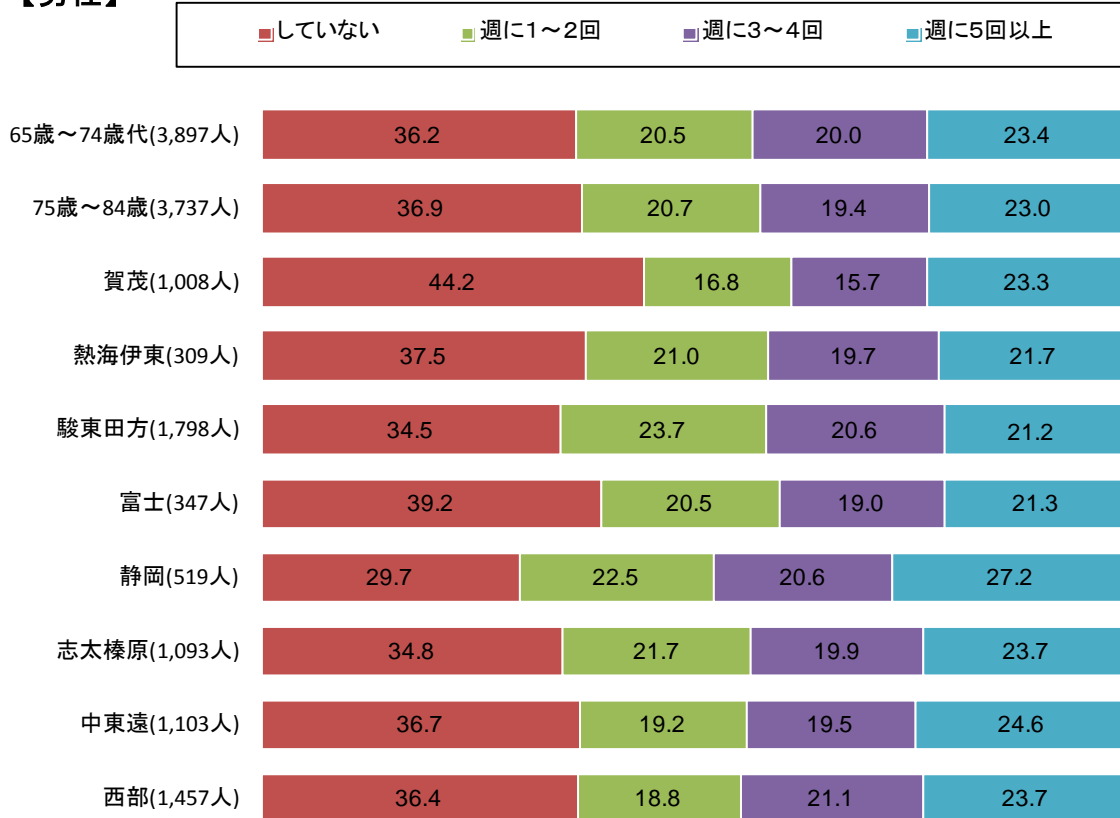


30分以上の運動について、全体では「していない」が38.1%、「週に1~2回」が22.2%、「週に3~4回」が19.6%、「週に5回以上」が20.1%となっている。

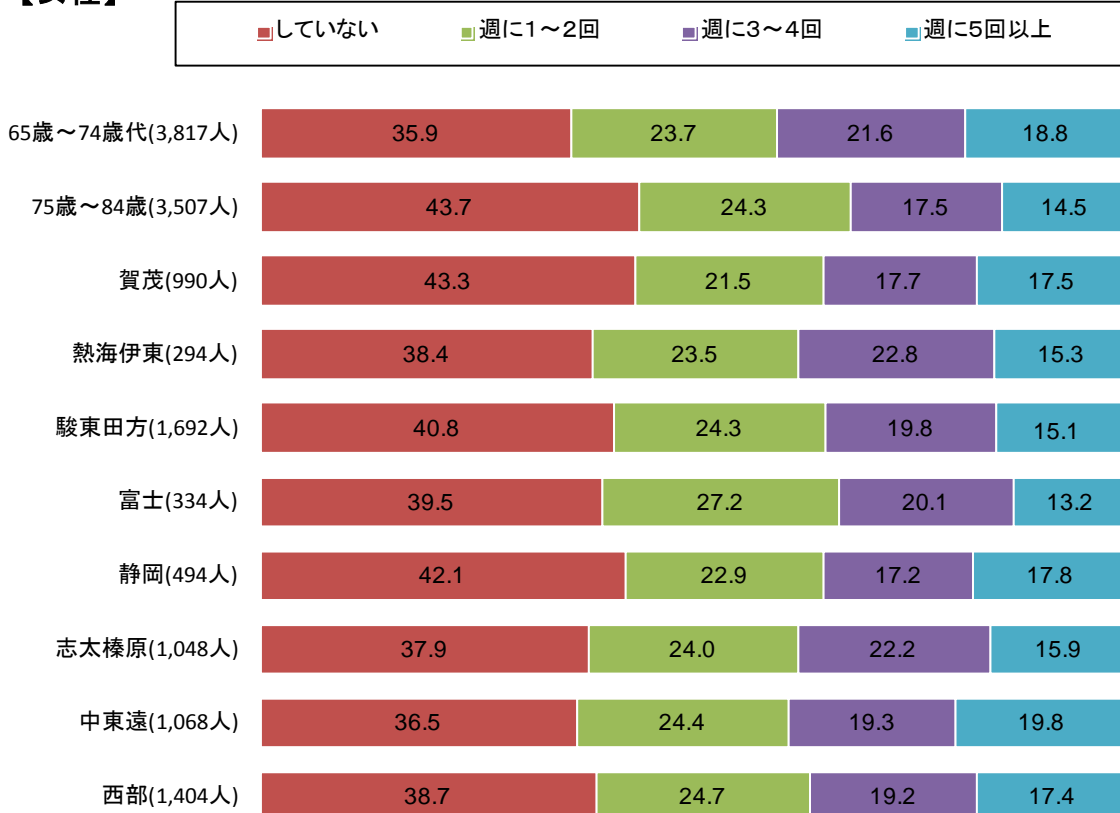
性別でみると、「週に5回以上」との回答は男性23.2%、女性16.8%、と、男性が6.4ポイント上回っている。

年齢階級・性別でみると、男性は65歳~74歳代と75歳~84歳の差はそれ程ないが、女性では、「していない」の回答が65歳~74歳代で35.9%、75歳~84歳で43.7%と、75歳~84歳の方が30分以上の運動をしない人の割合が7.8ポイント高い。

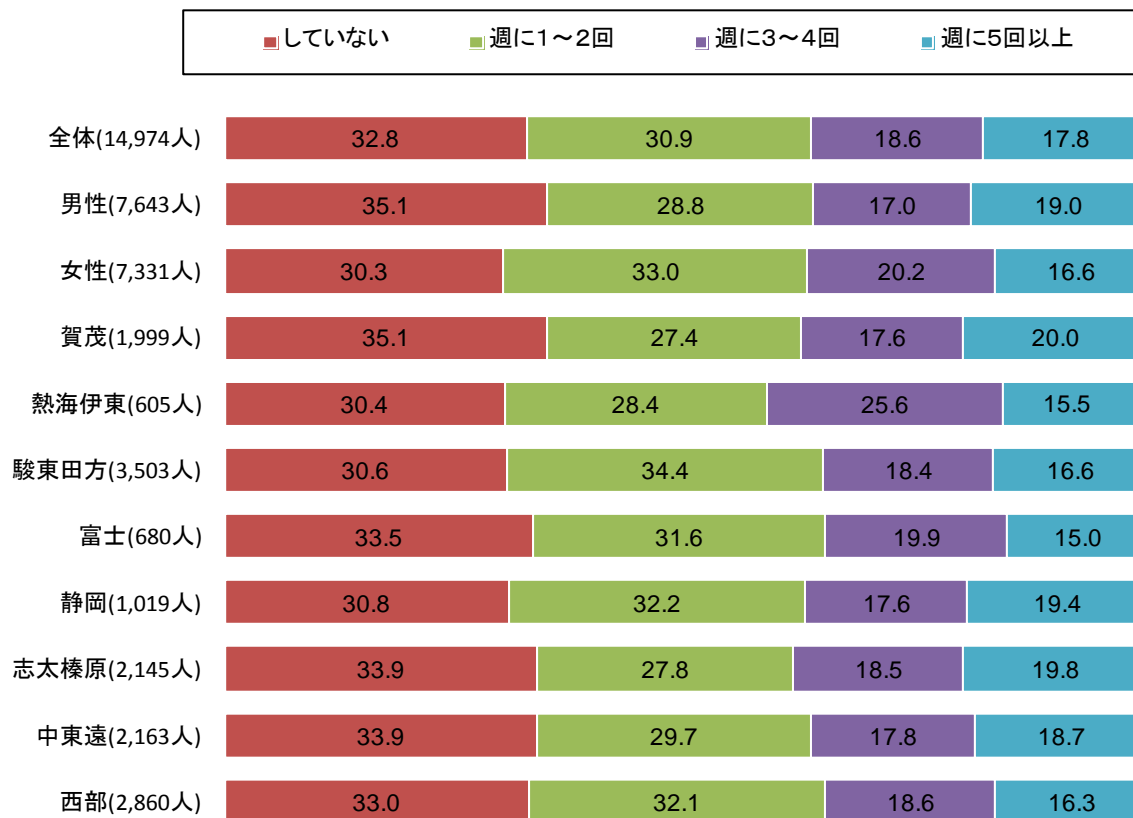
【男性】



【女性】



問17 外出などにより、1日に合計30分以上歩く（運動のための散歩は除く）日が週にどのくらいありますか。あてはまるもの1つに○を記入ください。



1日に合計30分以上歩くかについて、全体では「していない」が32.8%、「週に1~2回」が30.9%、「週に3~4回」が18.6%、「週に5回以上」が17.8%となっている。

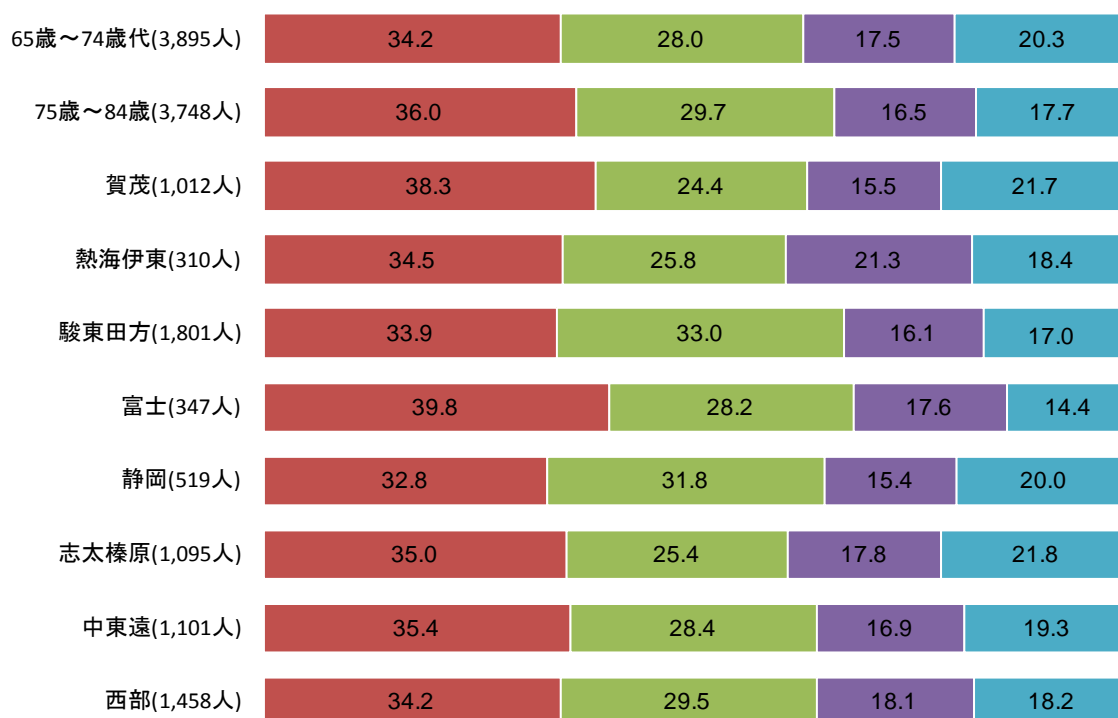
性別でみると、「週に5回以上」については男性19.0%、女性16.6%と、男性の方が2.4ポイント高いが、「週に3~4回」では男性17.0%、女性20.2%と、女性が3.2ポイント上回っている。

年齢階級・性別でみると、65歳~74歳の女性は「していない」の割合が27.1%と、全体の平均値32.8%より5.7ポイント低い。

【男性】

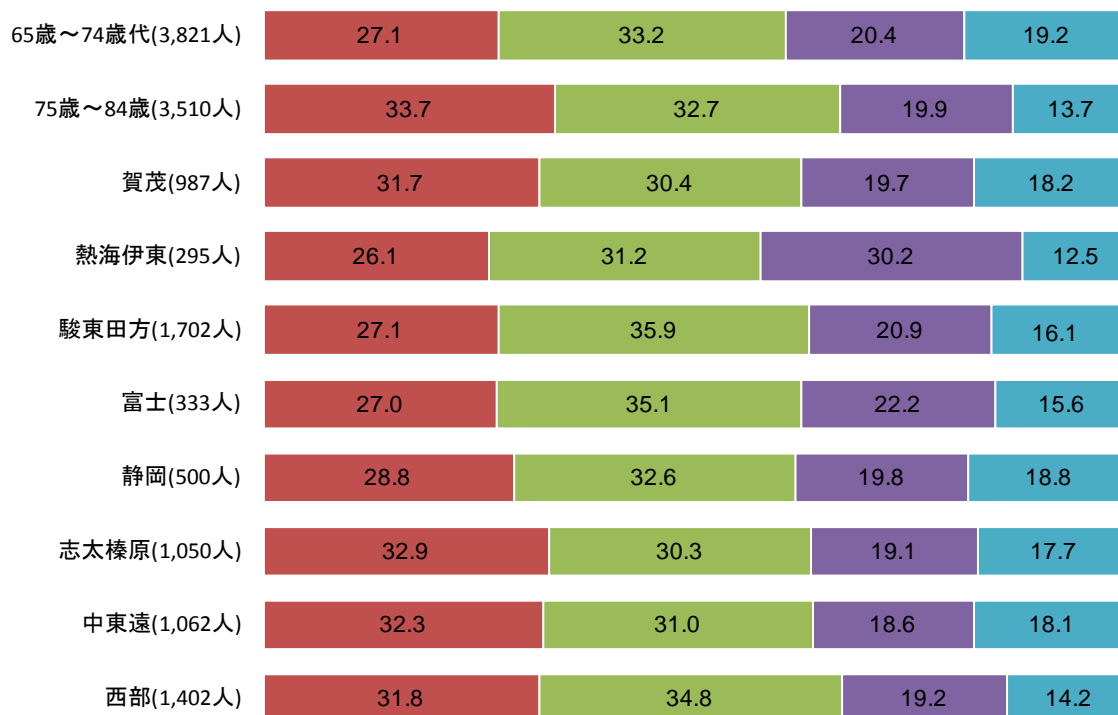
【男性】

■ していない ■ 週に1~2回 ■ 週に3~4回 ■ 週に5回以上

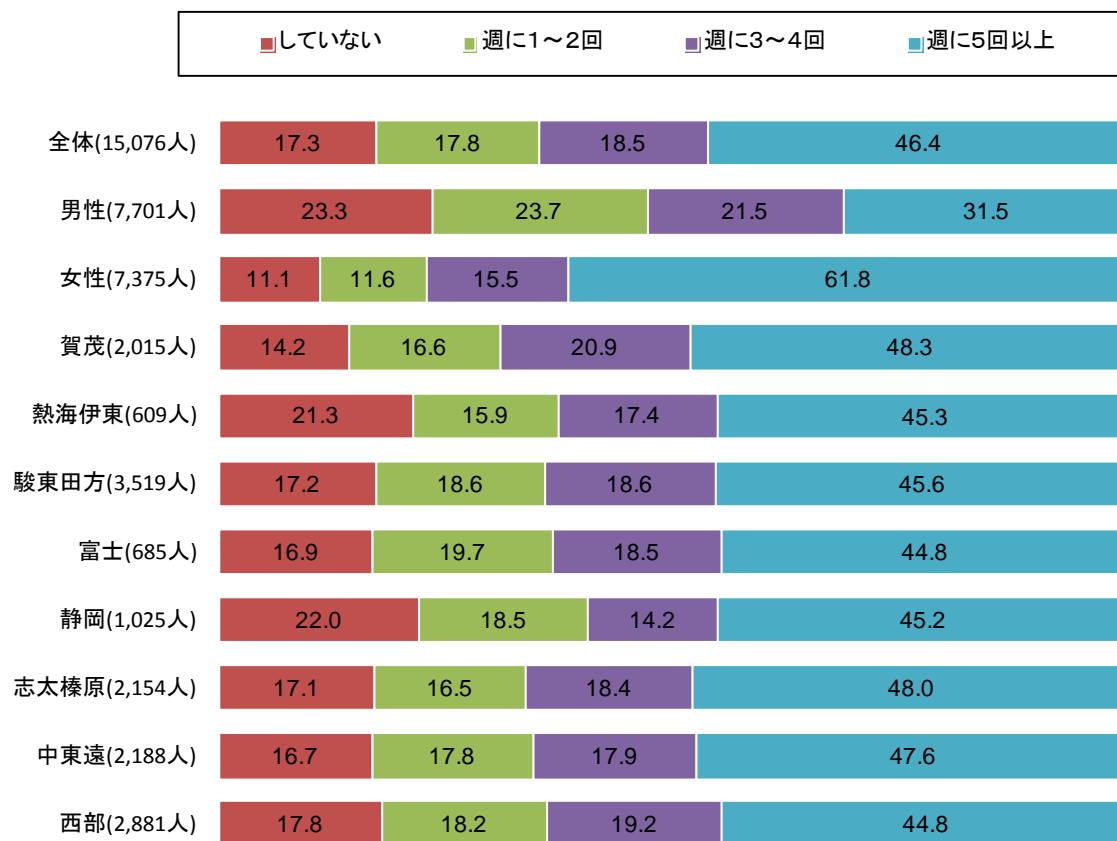


【女性】

■ していない ■ 週に1~2回 ■ 週に3~4回 ■ 週に5回以上



問18 1日に合計30分以上の体を動かす作業（農作業、庭仕事、大工仕事、家事など）を行う日が、週にどのくらいありますか。あてはまるもの1つに○を記入ください。

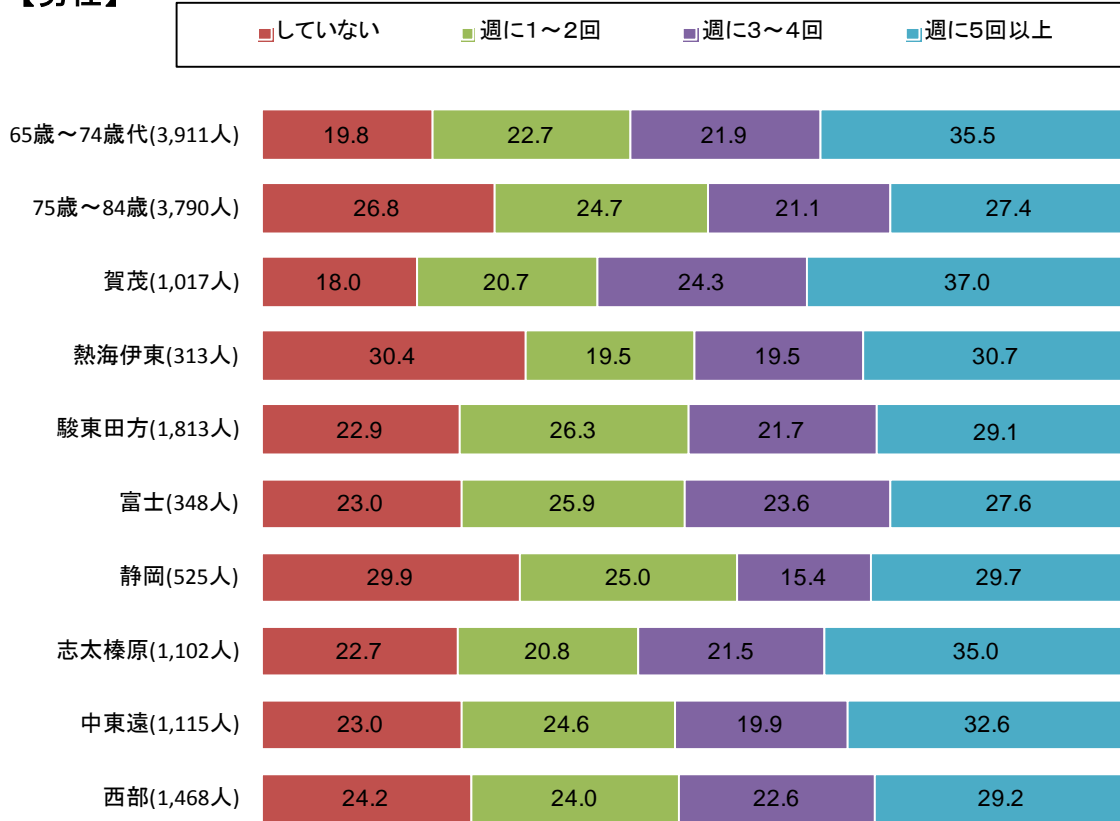


30分以上の体を動かす作業（農作業、庭仕事、大工仕事、家事など）について、全体では「していない」が17.3%、「週に1~2回」が17.8%、「週に3~4回」が18.5%、「週に5回以上」が46.4%となっている。

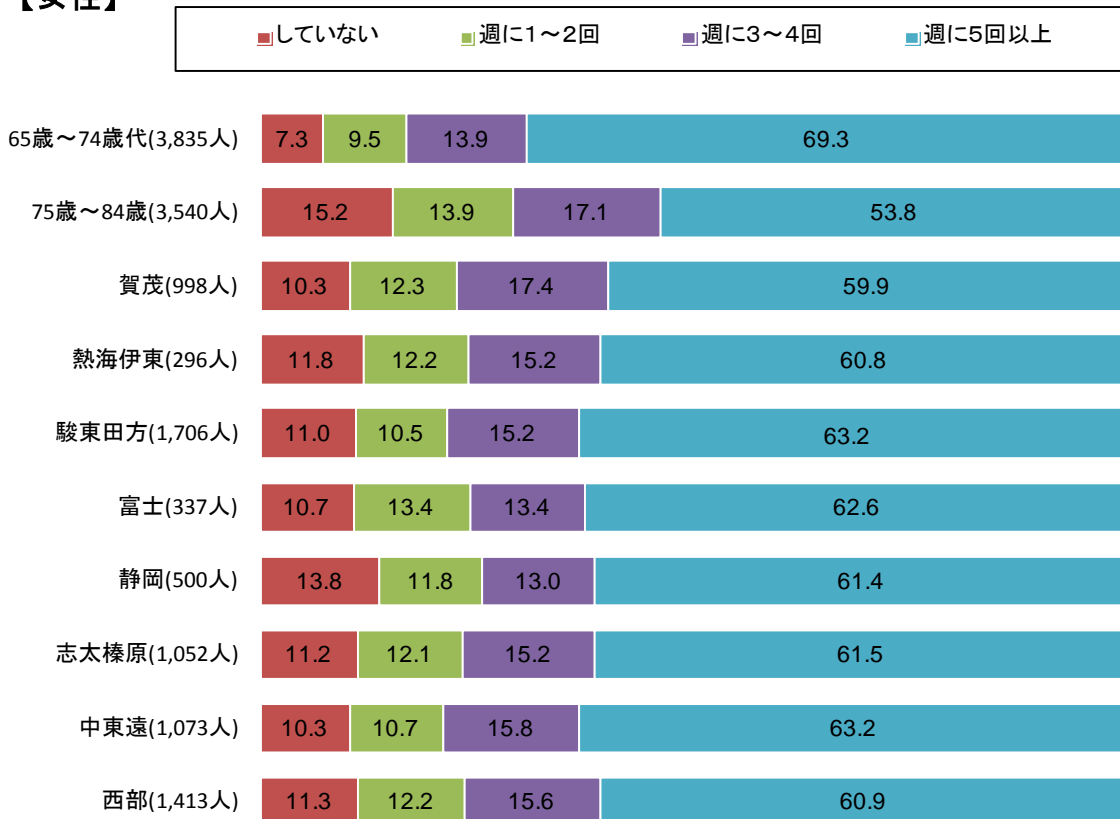
性別で見ると、「週に5回以上」との回答は男性31.5%、女性61.8%、と、女性が30.3ポイント上回っている。

地域で見ると、「していない」と回答した人の割合が、熱海伊東地域で21.3%、静岡地域で22.0%と、高くなっている。

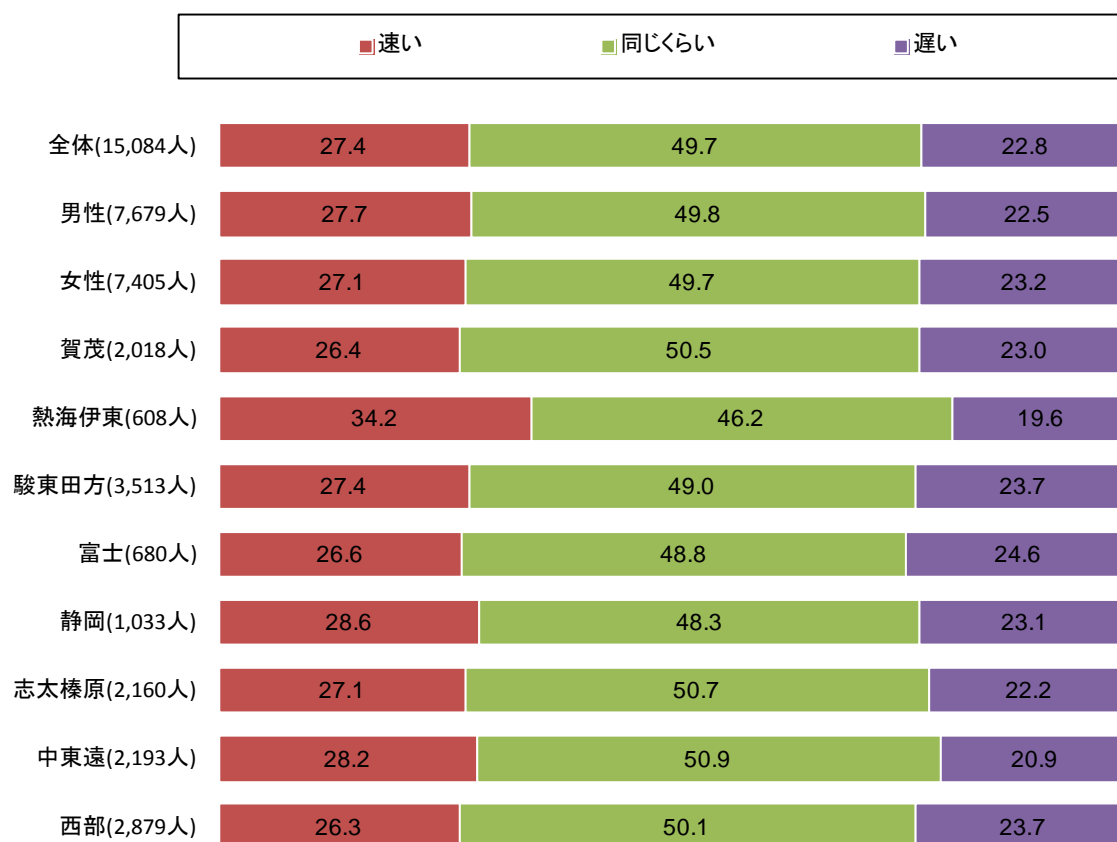
【男性】



【女性】



問19 歩く速さは同じ年齢の人に比べて速いほうだと思いますか。
 あてはまるもの1つに○を記入ください。



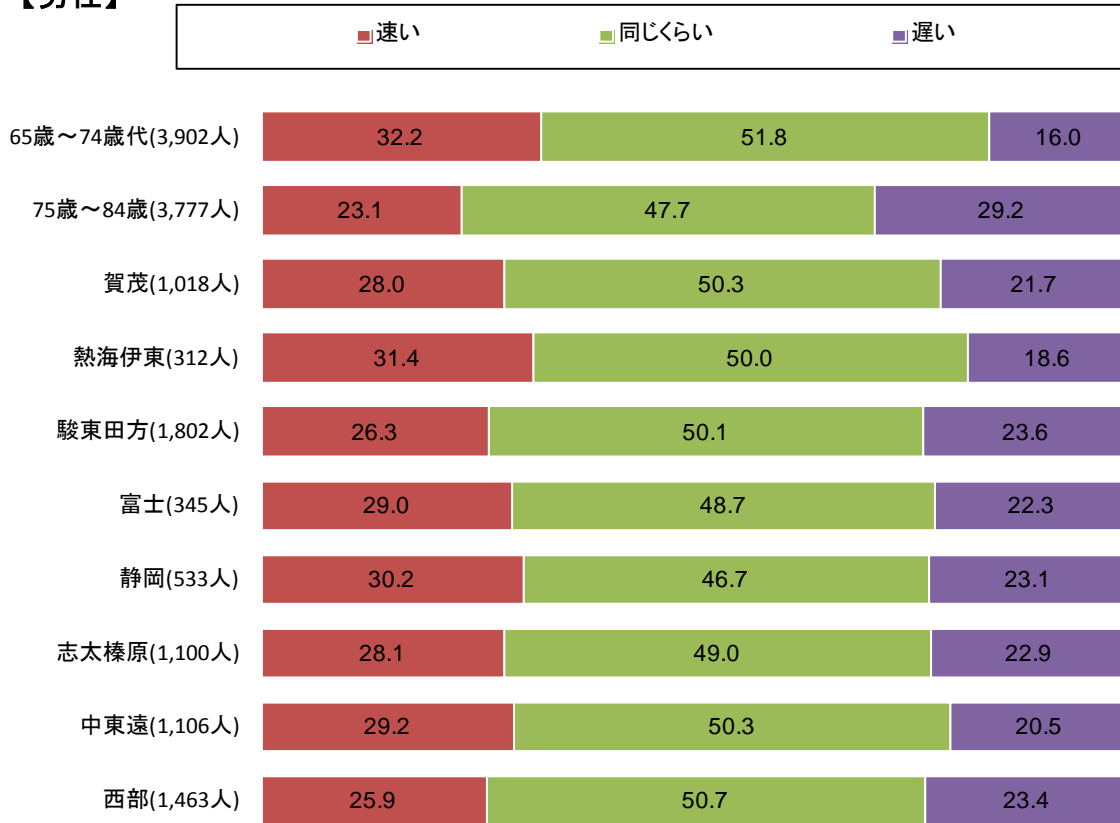
歩く速さについて、全体では「速い」が27.4%、「同じくらい」が49.7%、「遅い」が22.8%となっている。

地域で見ると、「速い」と回答した人の割合が、熱海伊東地域で34.2%と、全体の平均値27.4%より6.8%高くなっている。

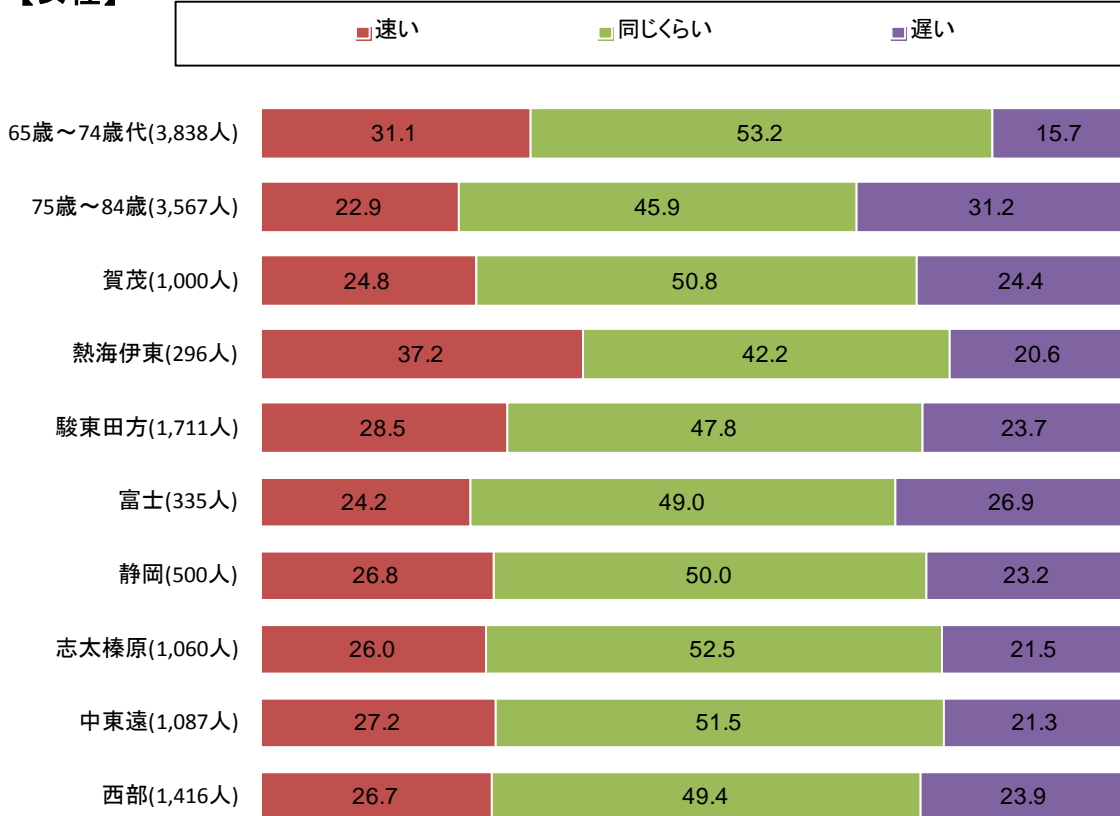
年齢階級で見ると、「速い」との回答は65歳～74歳代で男性32.2%、女性31.1%、75歳～84歳が男性23.1%、女性22.9%、と、いずれも、65歳～74歳代が上回っている。また、「遅い」と答えた人の割合は、65歳～74歳代の女性が15.7%と、全体の平均値より7.1ポイント低い。

地域・性別で見ると、「速い」と回答した人の割合は熱海伊東地域の女性が37.2%と、最も高かった。

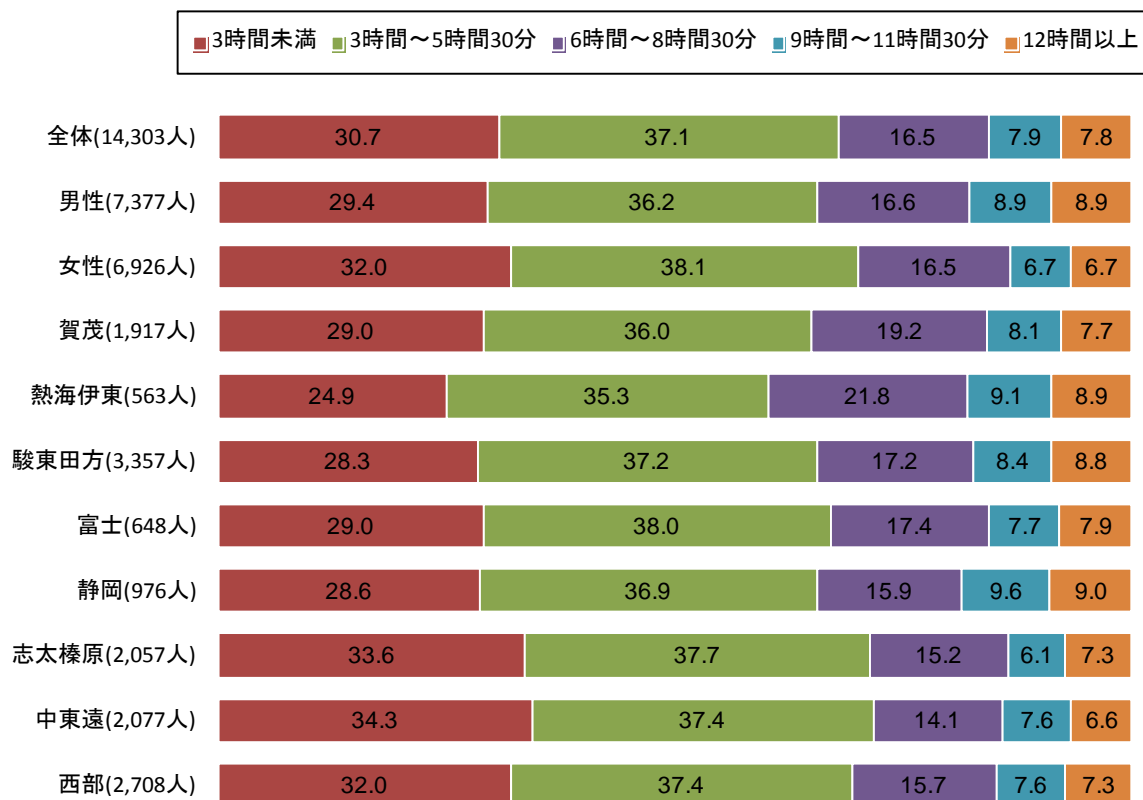
【男性】



【女性】



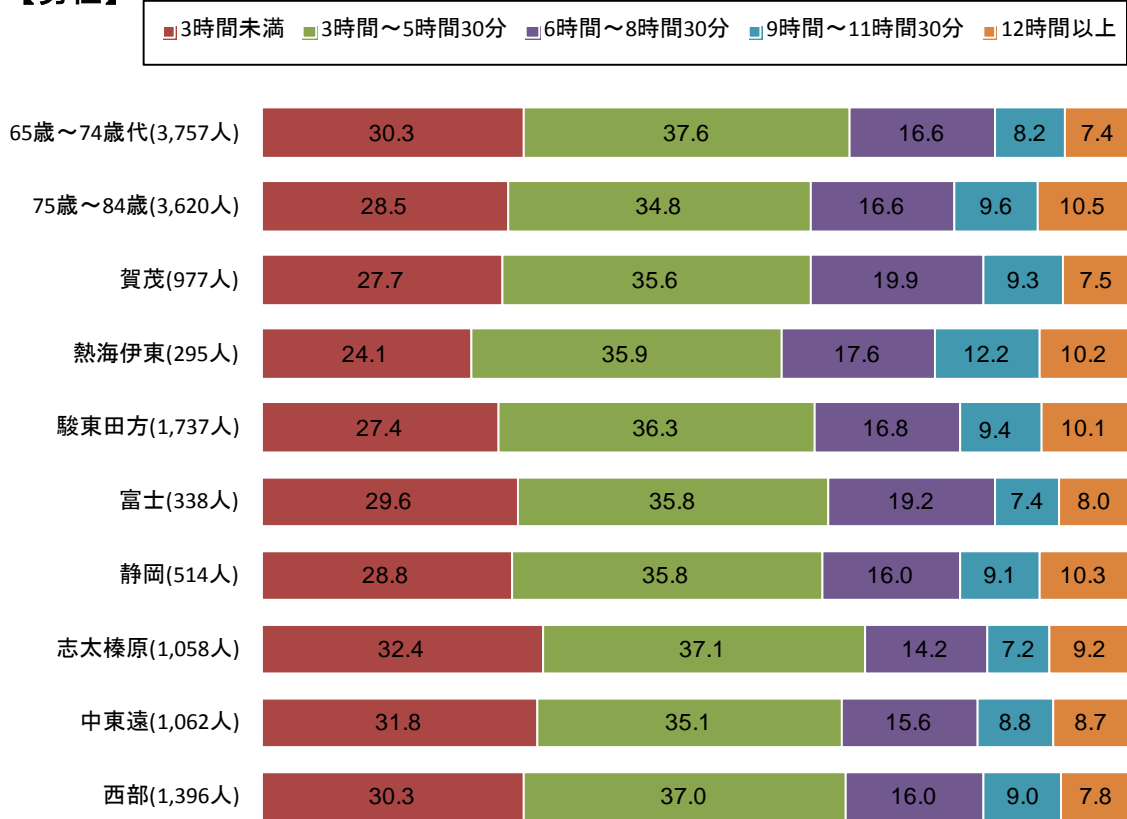
問20 平日には、通常、1日合計してどのくらいの時間を座ったり寝転んだりして過ごしますか。あてはまるもの数字を記入ください。（睡眠時間は含めないでください。）



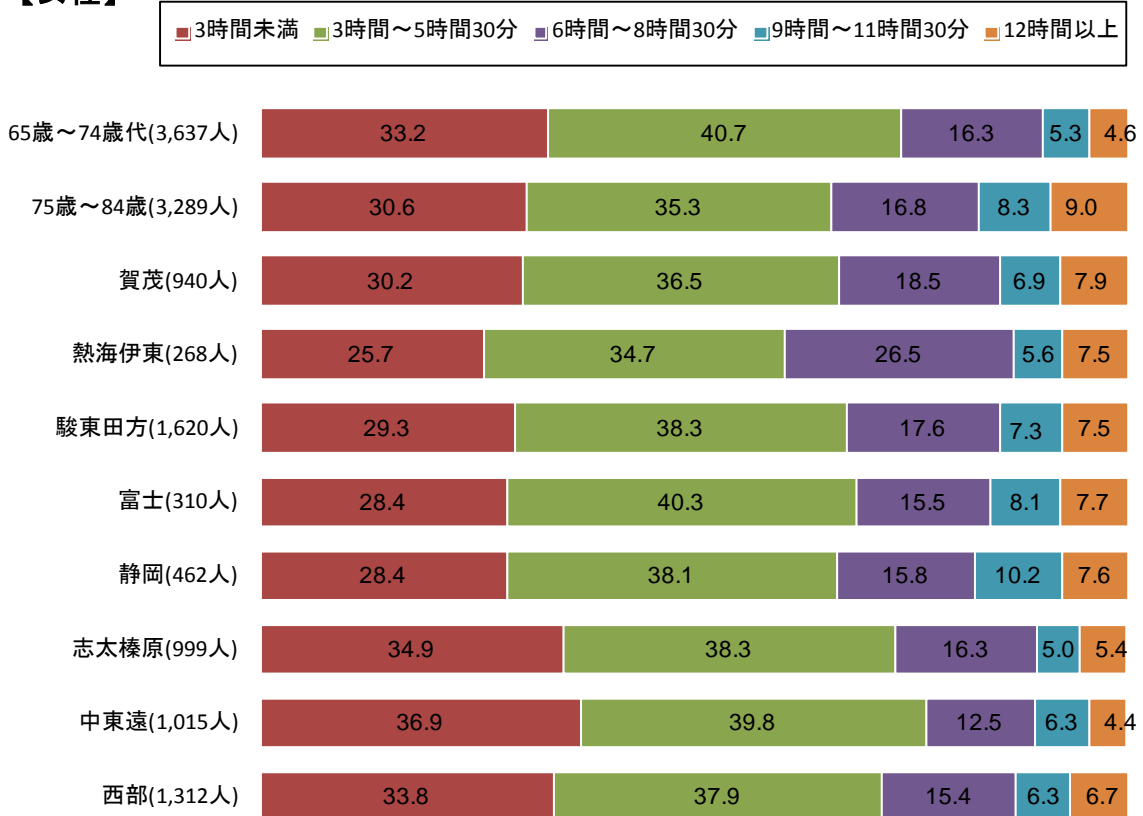
座ったり寝転んだりして過ごす時間について、全体では「3時間未満」が30.7%、「3～5時間30分」が37.1%、「6～8時間30分」が16.5%、「9～11時間30分」が7.9%、「12時間以上」が7.8%となっている。

地域で見ると、熱海伊東地域が「3時間未満」の回答が24.9%で最も低く、中東遠地域が34.3%と最も高かった。

【男性】

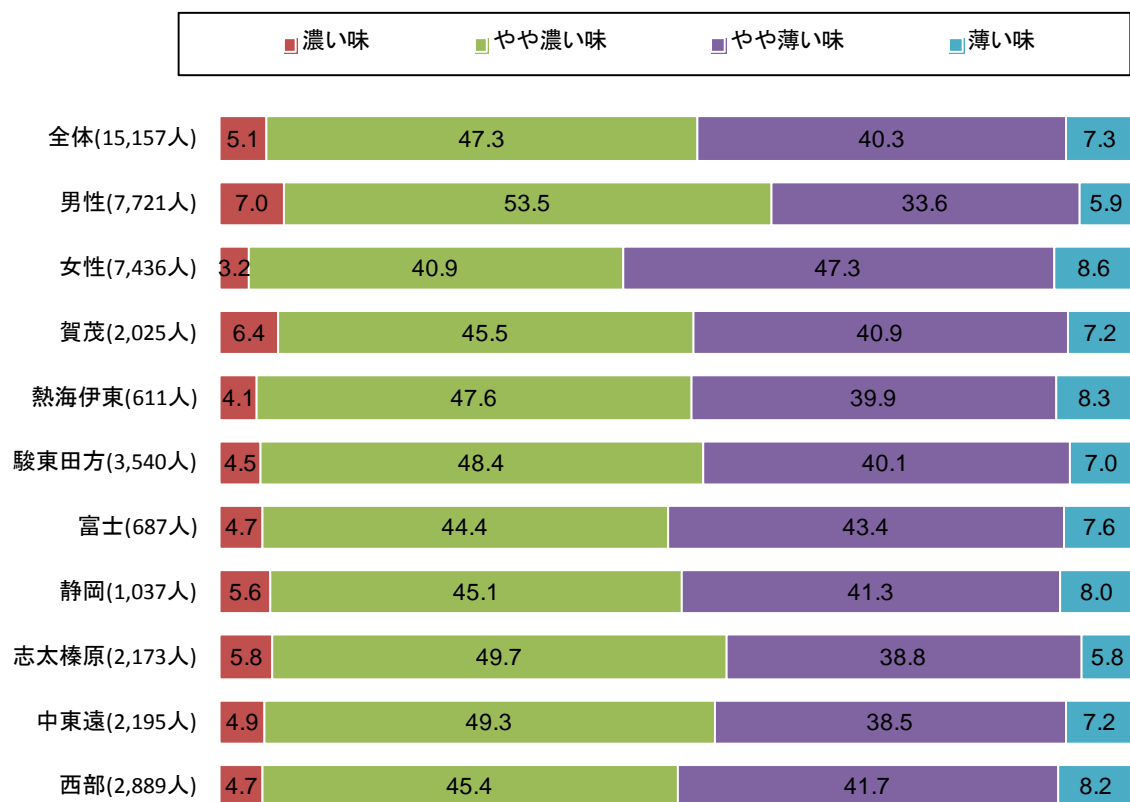


【女性】



【3】食生活について

問21 次のうち、あなたの食事の好みに近いもの1つに○を記入ください。

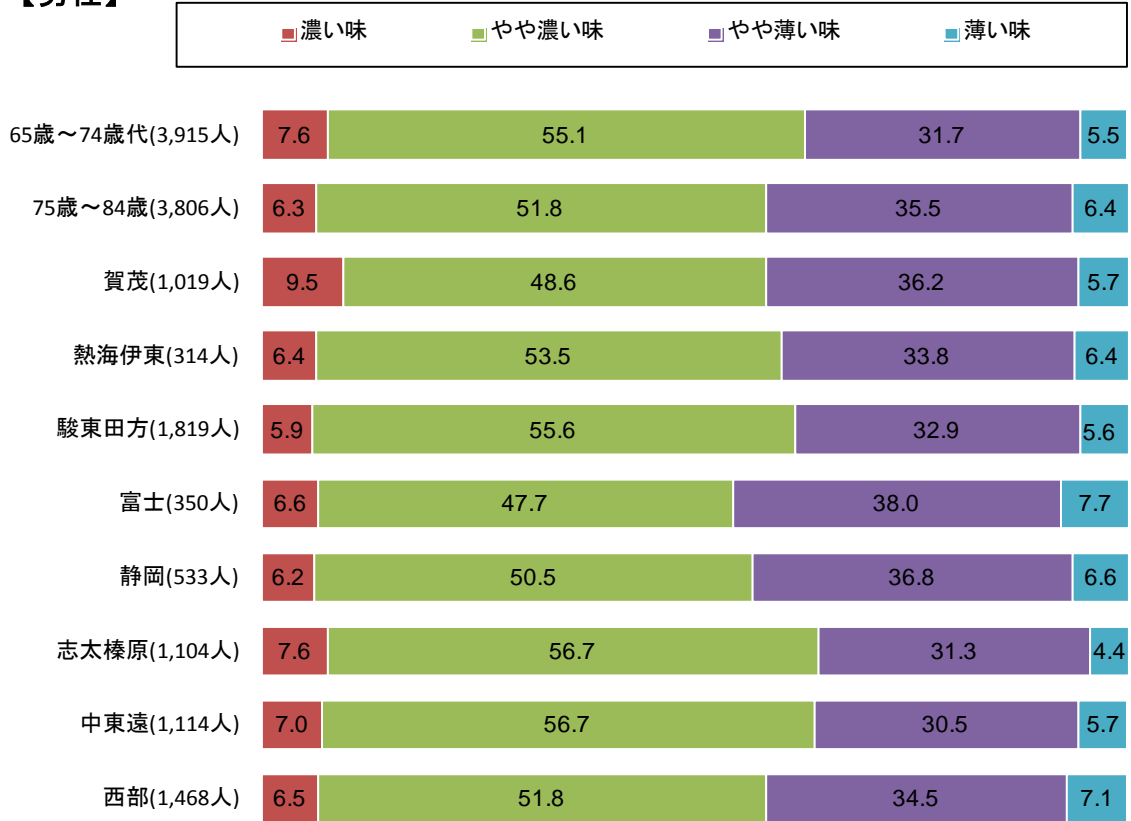


食事の好みについて、全体では「濃い味」が5.1%、「やや濃い味」が47.3%、「やや薄い味」が40.3%、「薄い味」が7.3%となり、「やや濃い味」、「やや薄い味」が好きな人が多い。

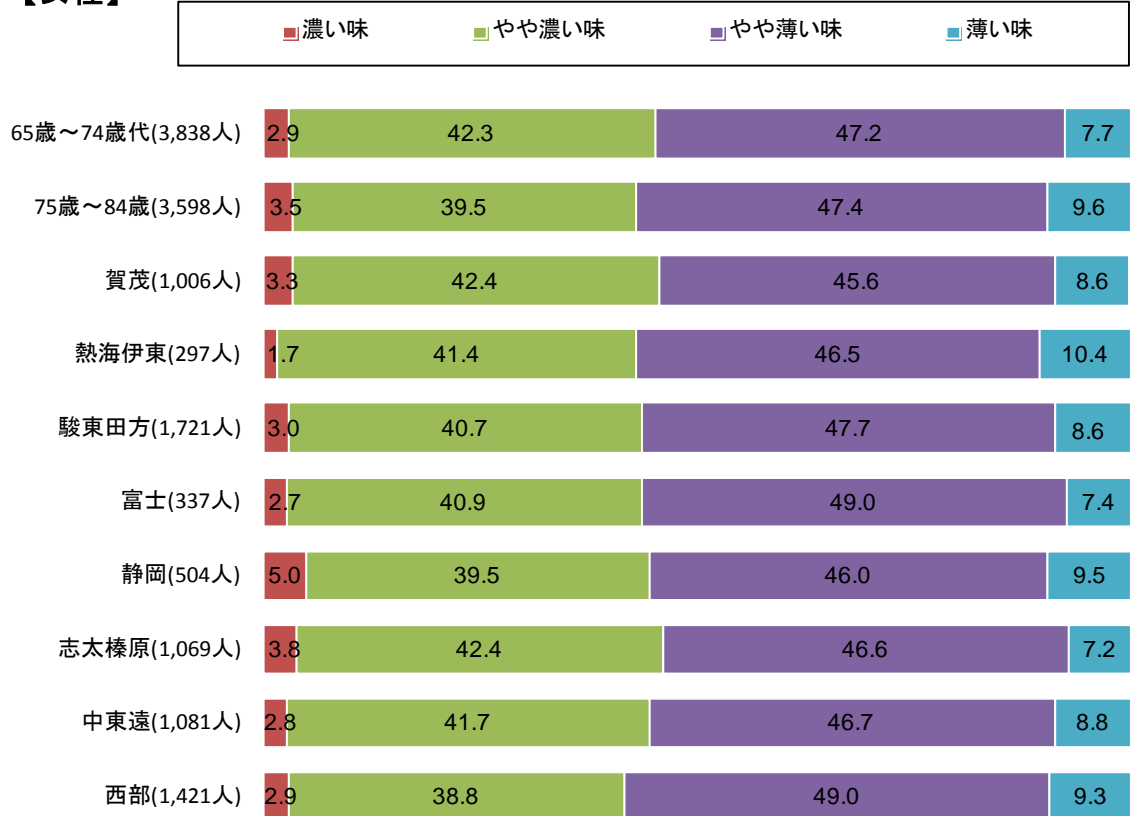
性別でみると、「濃い味」は男性7.0%、女性3.2%、「やや濃い味」は男性53.5%、女性40.9%と、男性の方が濃い味を好む傾向がある。

年齢階級でみると、「濃い味」・「やや濃い味」との回答は65歳～74歳代が男性62.7%、女性45.2%、75歳～84歳が男性58.1%、女性43.0%と、いずれも、65歳～74歳代が上回っている。

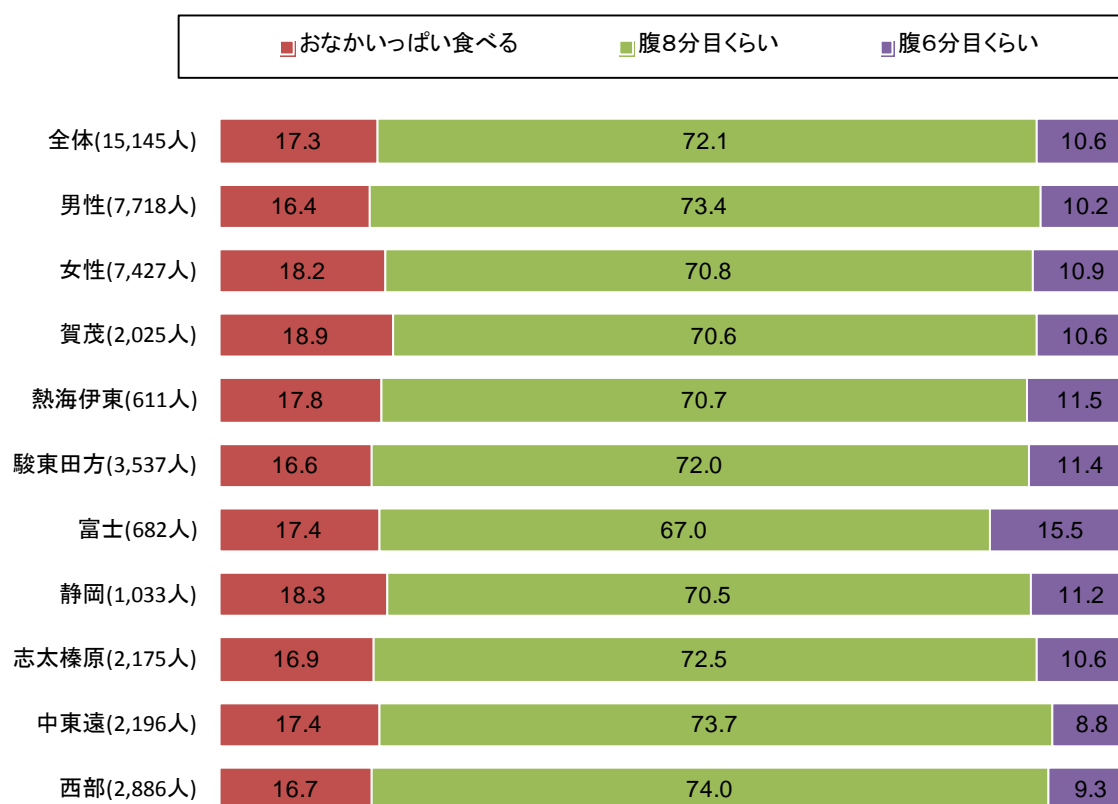
【男性】



【女性】



問22 次のうち、あなたのふだんの食事の量に近いもの1つに○を記入ください。

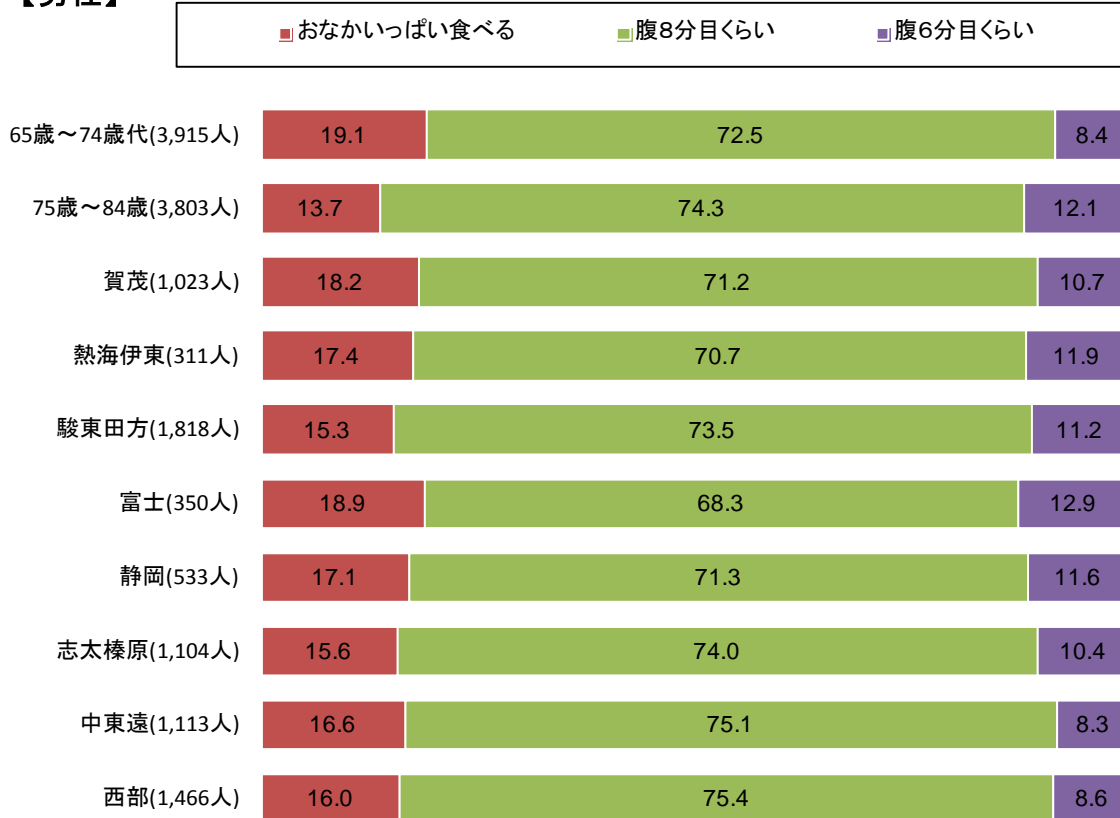


ふだんの食事の量について、全体では「おなかいっぱい食べる」が17.3%、「腹8分目くらい」が72.1%、「腹6分目くらい」が10.6%となっている。

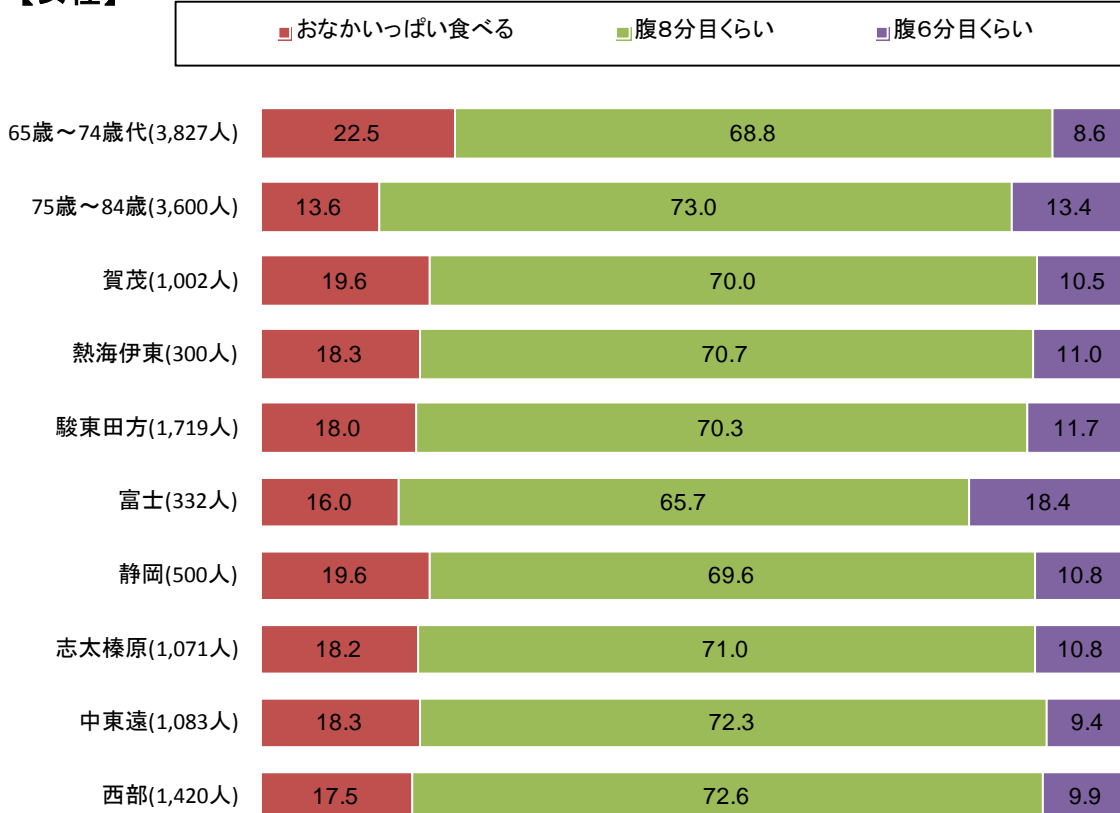
地域で見ると、「腹6分目くらい」と回答した人は、富土地域で15.5%と最も多く、中東遠地域で8.8%と、最も少なかった。

年齢階級で見ると、「おなかいっぱい食べる」との回答は65歳～74歳代が男性19.1%、女性22.5%、75歳～84歳が男性13.7%、女性13.6%、と、いずれも、65歳～74歳代が上回っている。

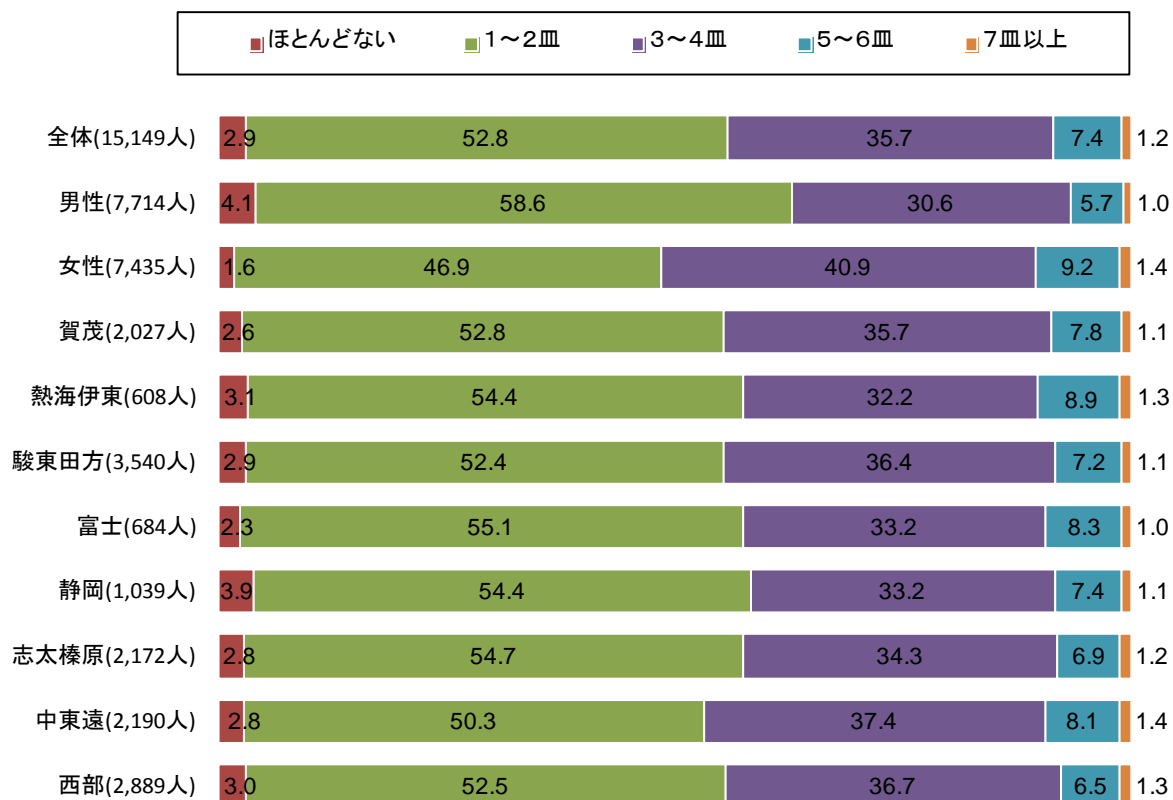
【男性】



【女性】



問23 あなたは、ふだん、1日に野菜料理（野菜を主な材料とした料理）を、皿数で数えると何皿食べていますか。1皿は小鉢1コ分と考えてください。

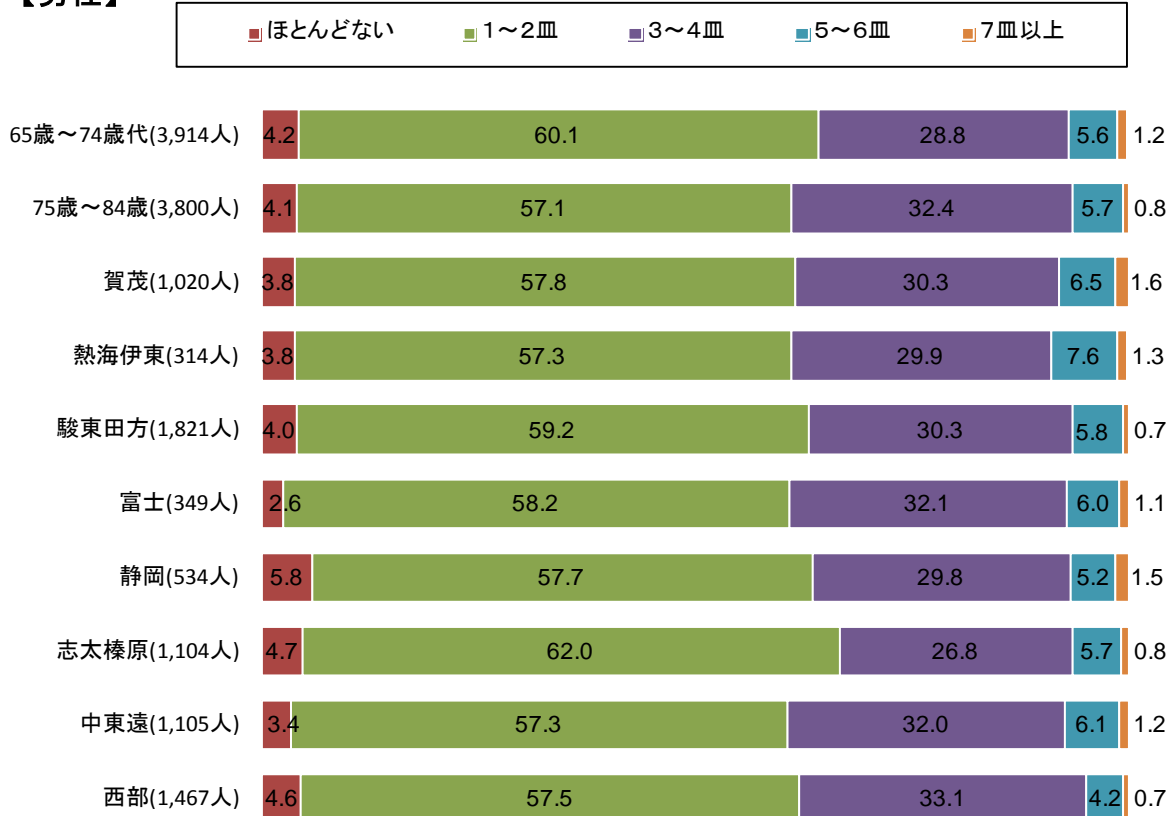


1日に野菜料理（野菜を主な材料とした料理）を何皿食べるかについて、全体では「ほとんどない」が2.9%、「1~2皿」が52.8%、「3~4皿」が35.7%、「5~6皿」が7.4%、「7皿以上」が1.2%となっている。

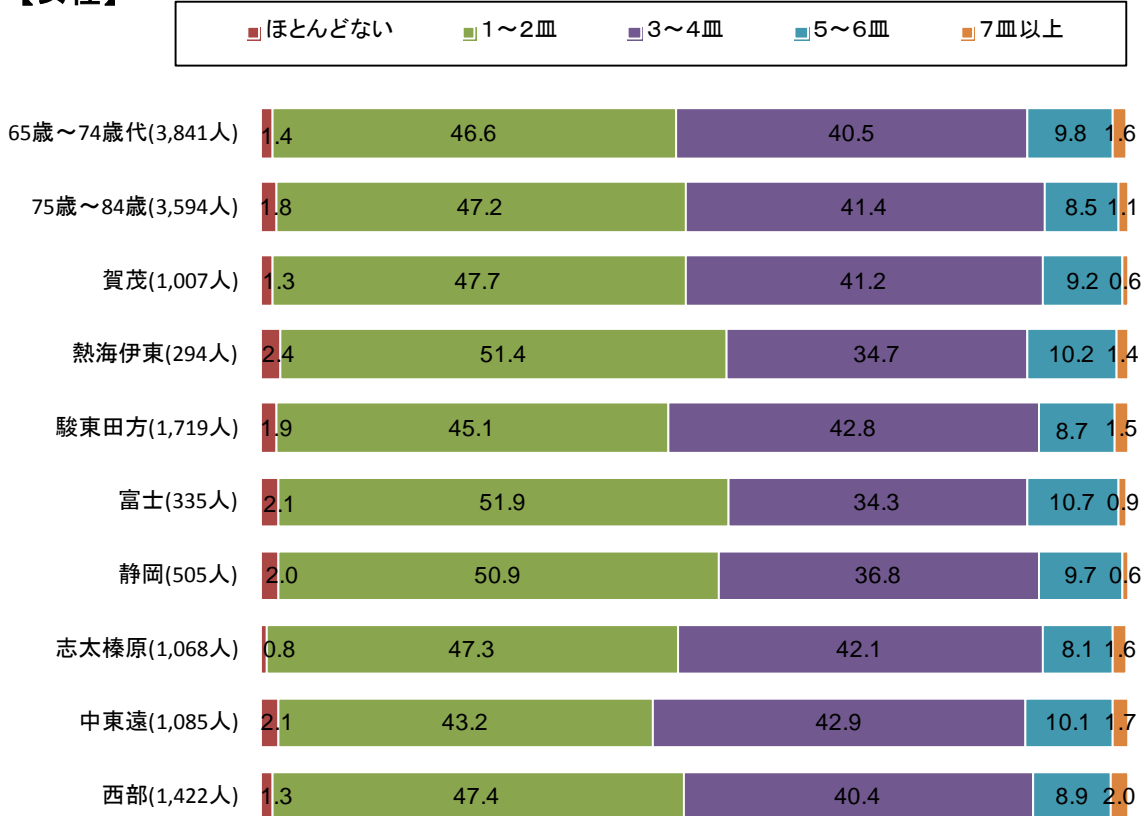
性別でみると、3皿以上食べる人の割合が、男性37.3%、女性51.5%と、女性の方が多くの野菜料理を食べる傾向がある。

地域・性別でみると、「ほとんどない」と回答した人の割合は静岡地域の男性が5.8%と、最も高かった。

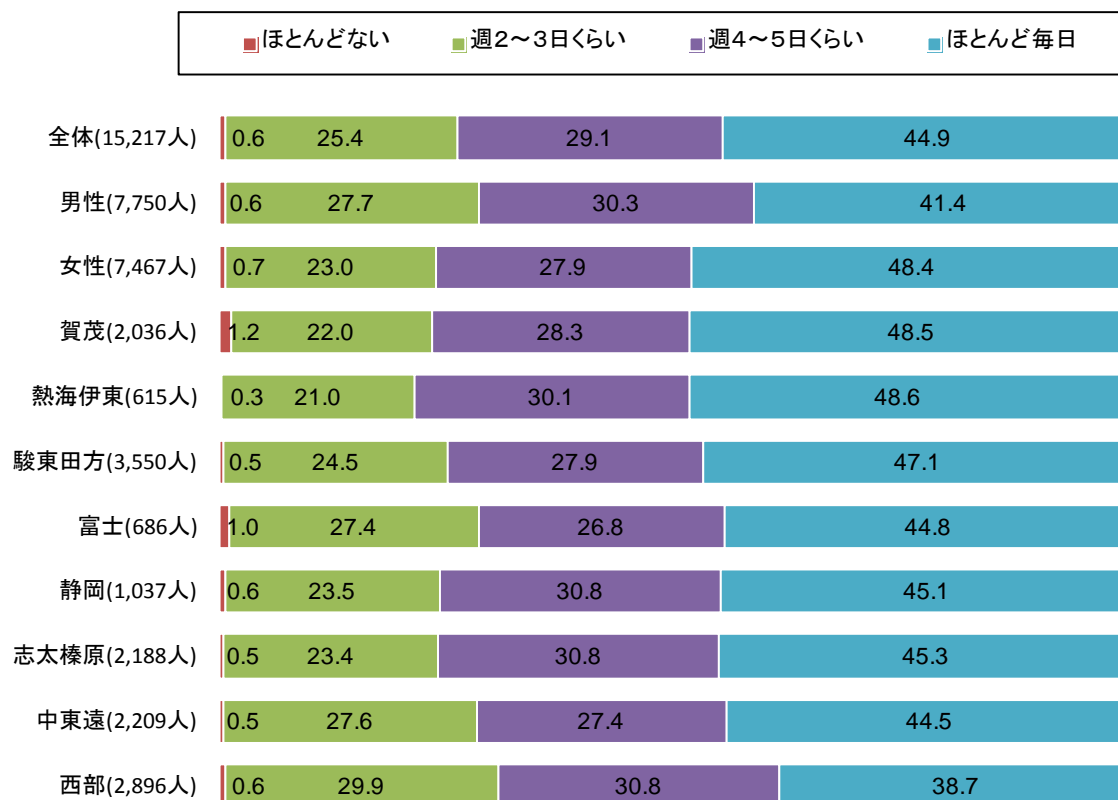
【男性】



【女性】



問24 肉・魚・卵などを含むおかずを、平均すると週にどのくらい食べていますか。
 あてはまるもの1つに○を記入ください。

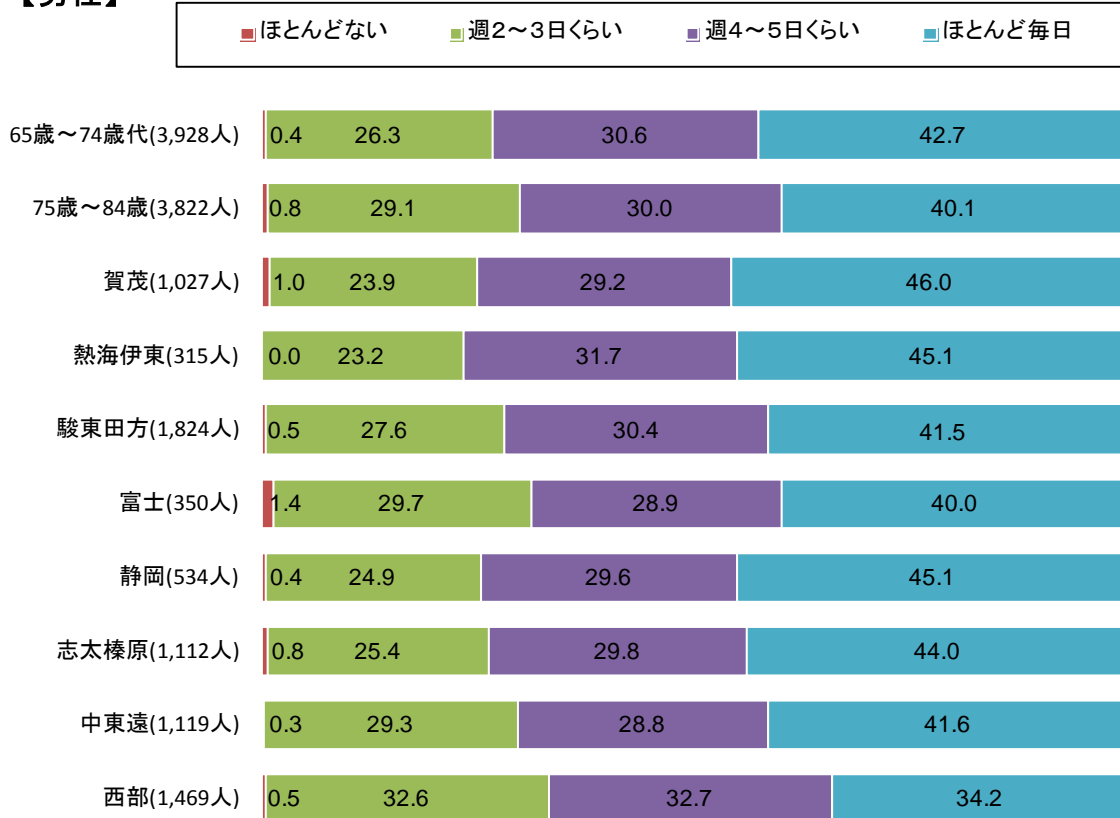


肉・魚・卵などを含むおかずについて、全体では「ほとんどない」が 0.6%、「週 2~3 日くらい」が 25.4%、「週 4~5 日くらい」が 29.1%、「ほとんど毎日」が 44.9%となっている。

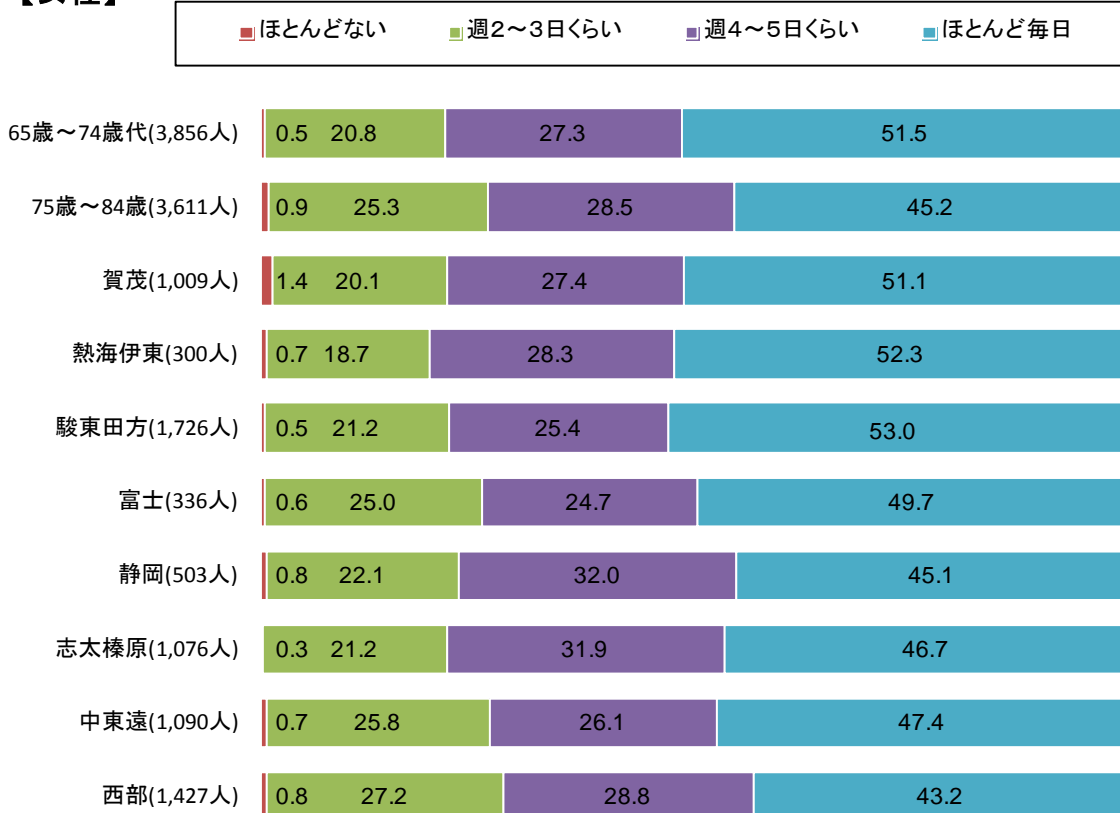
性別で見ると、「ほとんど毎日」食べる人が、男性 41.4%、女性 48.4%と、女性が 7.0 ポイント上回っている。

年齢階級・性別で見ると、「ほとんど毎日」食べる人は 65 歳~74 歳代の女性で最も多く、51.5%と、半分以上の人がほとんど毎日肉・魚・卵などを含むおかずを食べている。

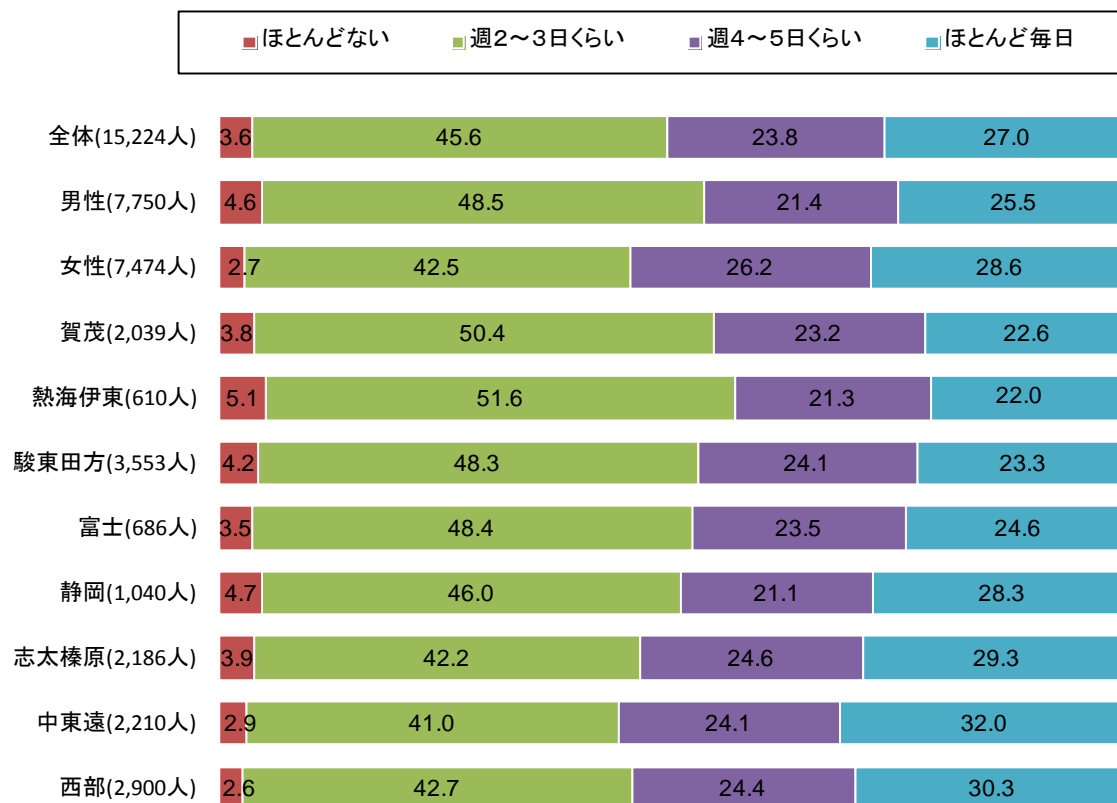
【男性】



【女性】



問25 大豆製品（豆腐・納豆など）を含むおかずを、平均すると週にどのくらい食べていますか。あてはまるもの1つに○を記入ください。



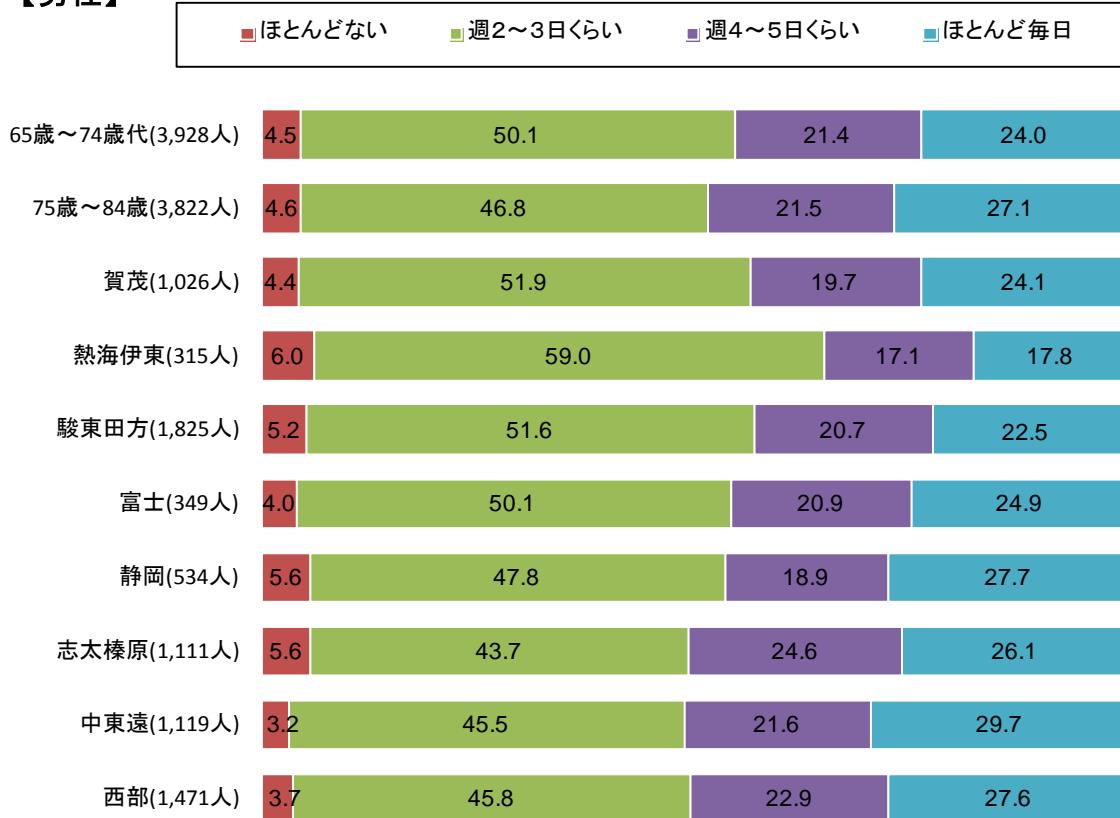
大豆製品（豆腐・納豆など）を含むおかずについて、全体では「ほとんどない」が3.6%「週2~3日くらい」が45.6%、「週4~5日くらい」が23.8%、「ほとんど毎日」が27.0%となっている。

性別で見ると、週4日以上食べる人が、男性46.9%、女性54.8%と、女性が7.9ポイント上回っている。

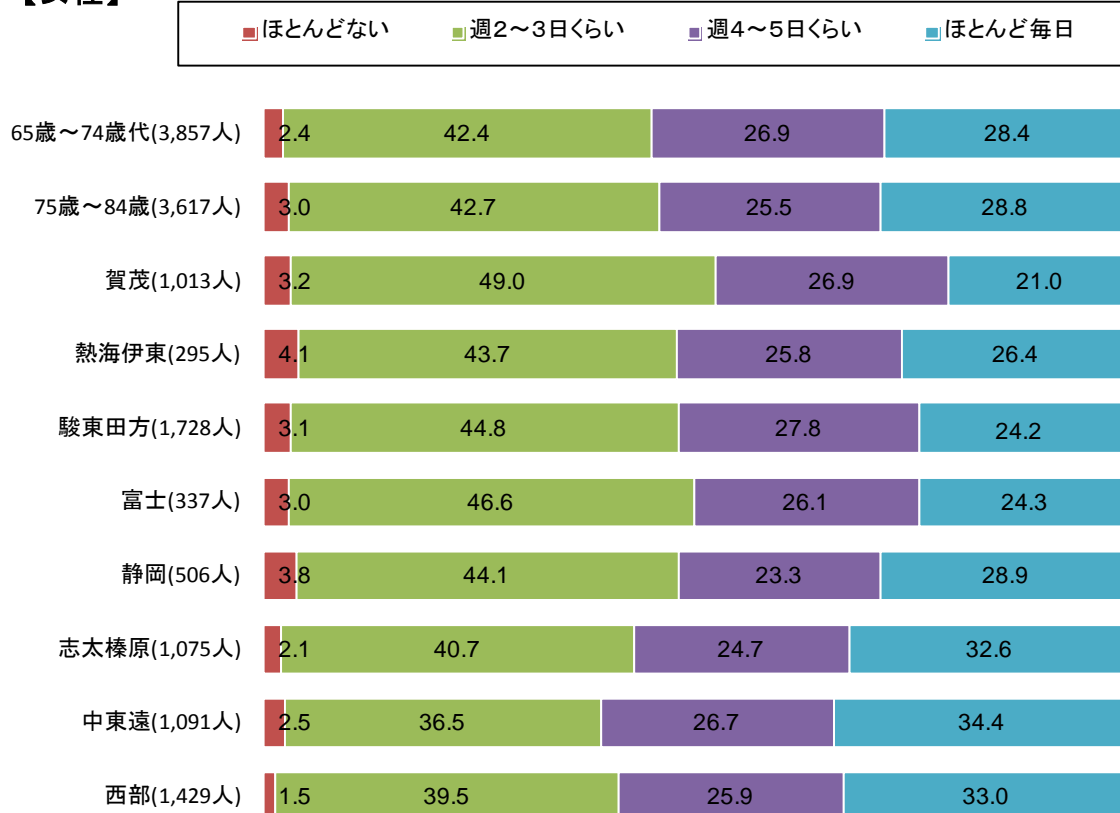
地域で見ると、週4日以上食べる人が、熱海伊東地域で43.3%と最も少なく、中東遠地域で56.1%と、最も多かった。

地域・性別で見ると、週4日以上食べる人の割合は熱海伊東地域の男性が34.9%と最も低く、中東遠地域の女性が61.1%と最も高かった。

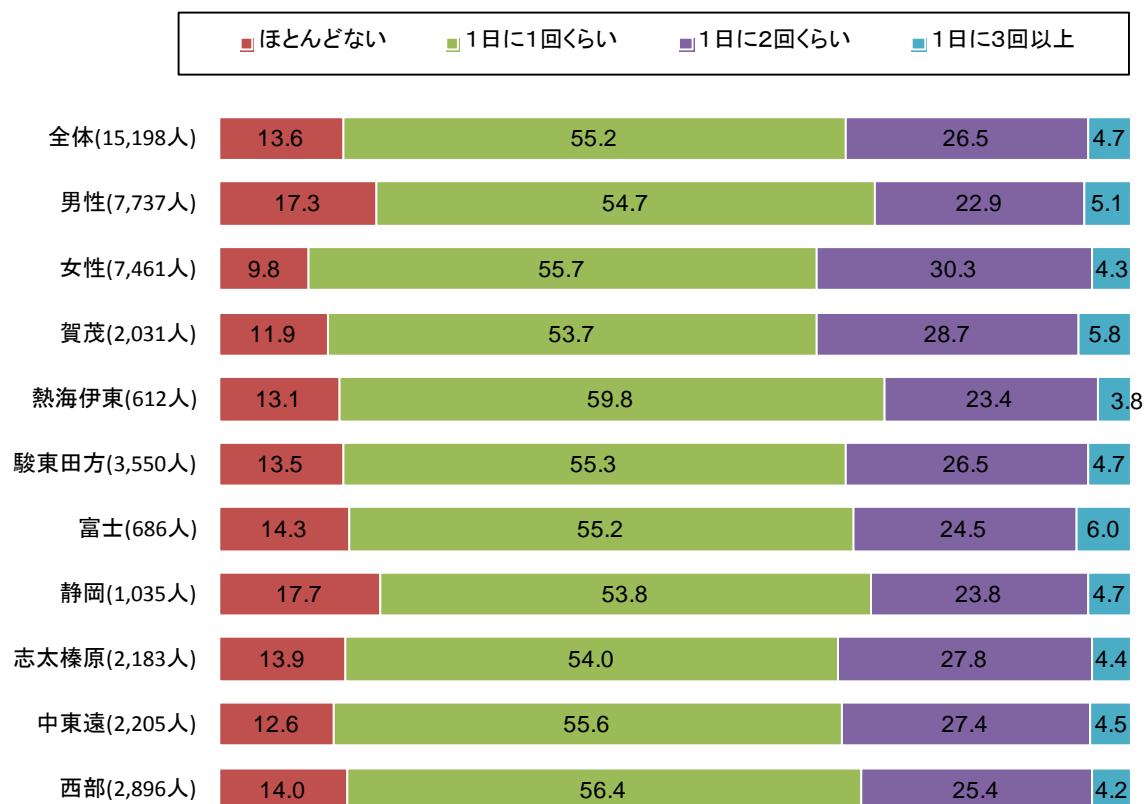
【男性】



【女性】



問26 甘いものやお菓子を、1日で何回くらい食べていますか。あてはまるもの1つに○を記入ください。



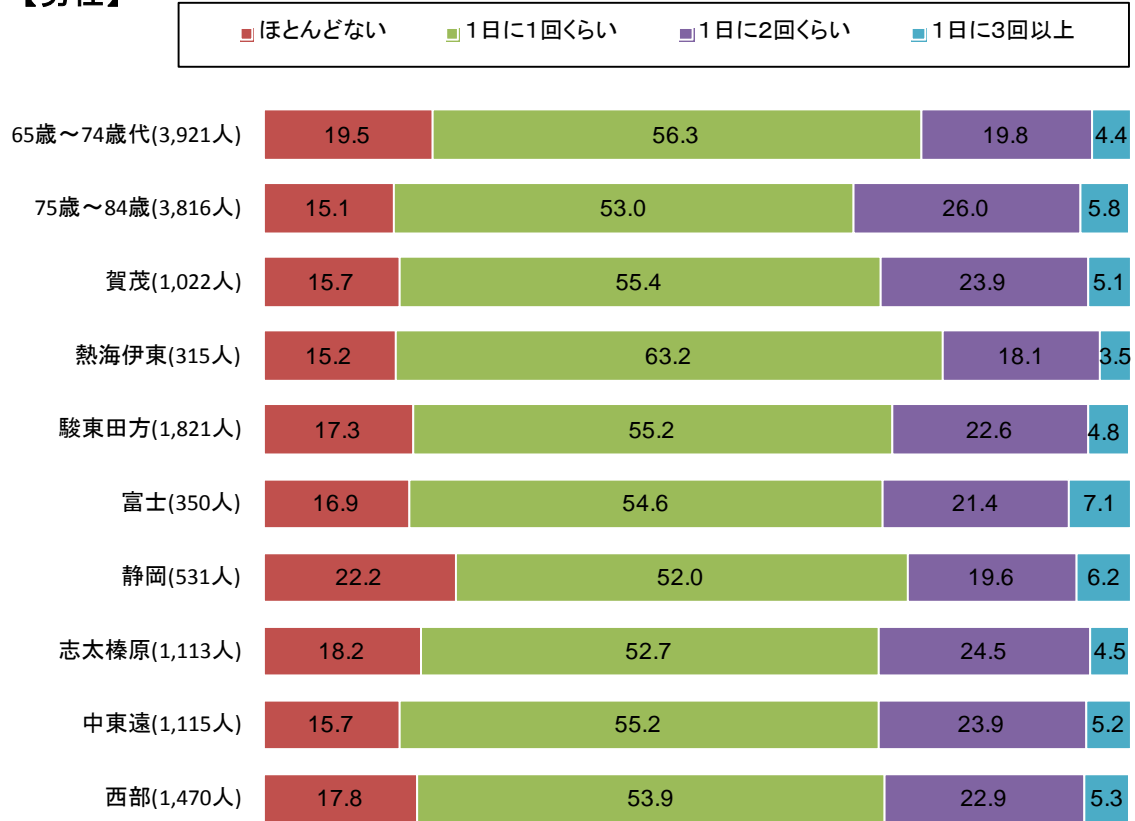
甘いものやお菓子を食べる回数について、全体では「ほとんどない」が13.6%、「1日に1回くらい」が55.2%、「1日に2回くらい」が26.5%、「1日に3回以上」が4.7%となっている。

性別で見ると、「ほとんどない」という回答が、男性17.3%、女性9.8%と、男性が7.5ポイント上回っている。

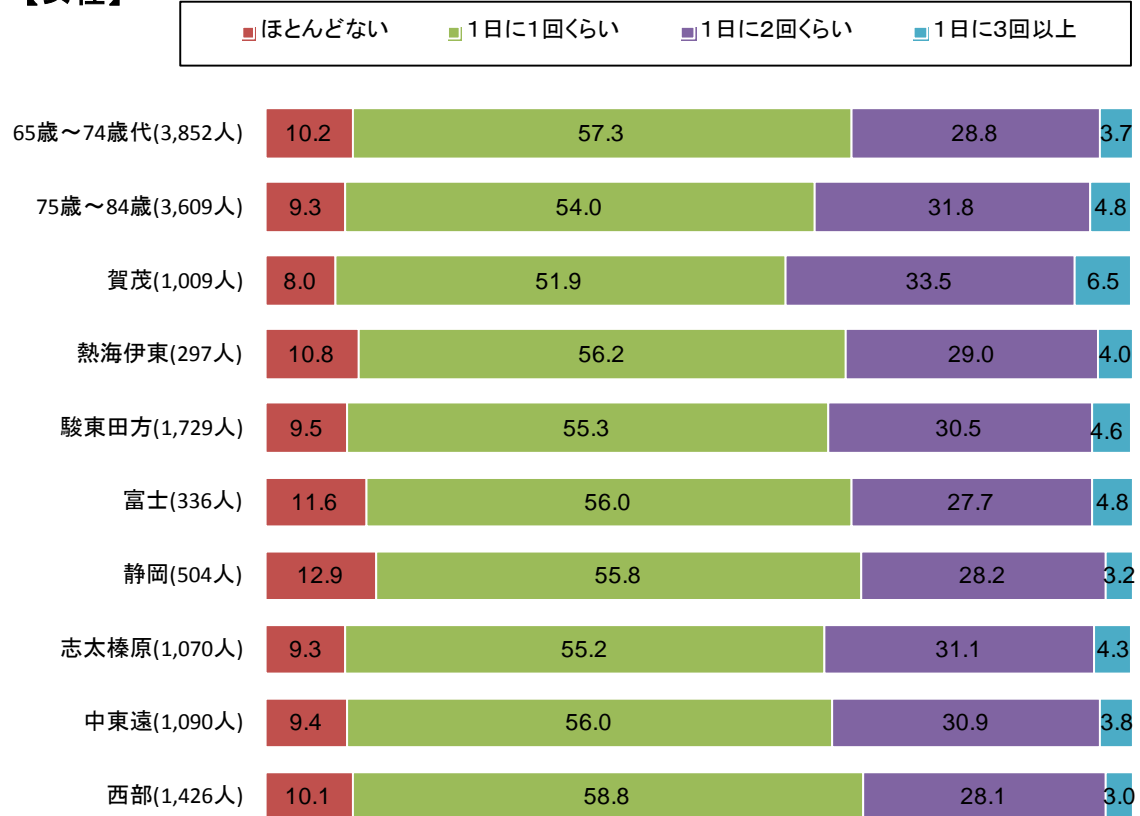
地域・性別で見ると、「ほとんどない」と回答した人の割合が多いのが、静岡地域で17.7%、特に男性が22.2と最も高かった。

「ほとんどない」と回答した人の割合低いのは賀茂地域で11.9%、特に女性は8.0%と最も低く、92.0%の人が1日1回以上甘いものやお菓子を食べていることがわかった。

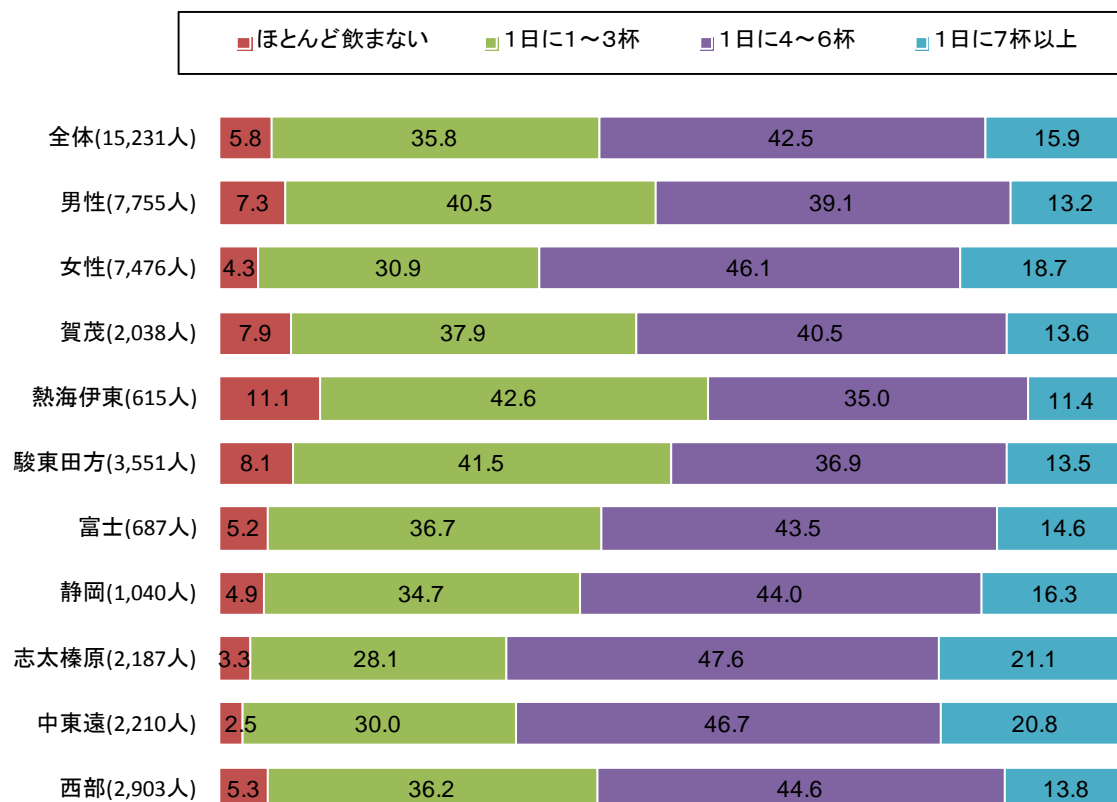
【男性】



【女性】



問27 緑茶を、1日に何杯くらい飲みますか。あてはまるもの1つに○を記入ください。



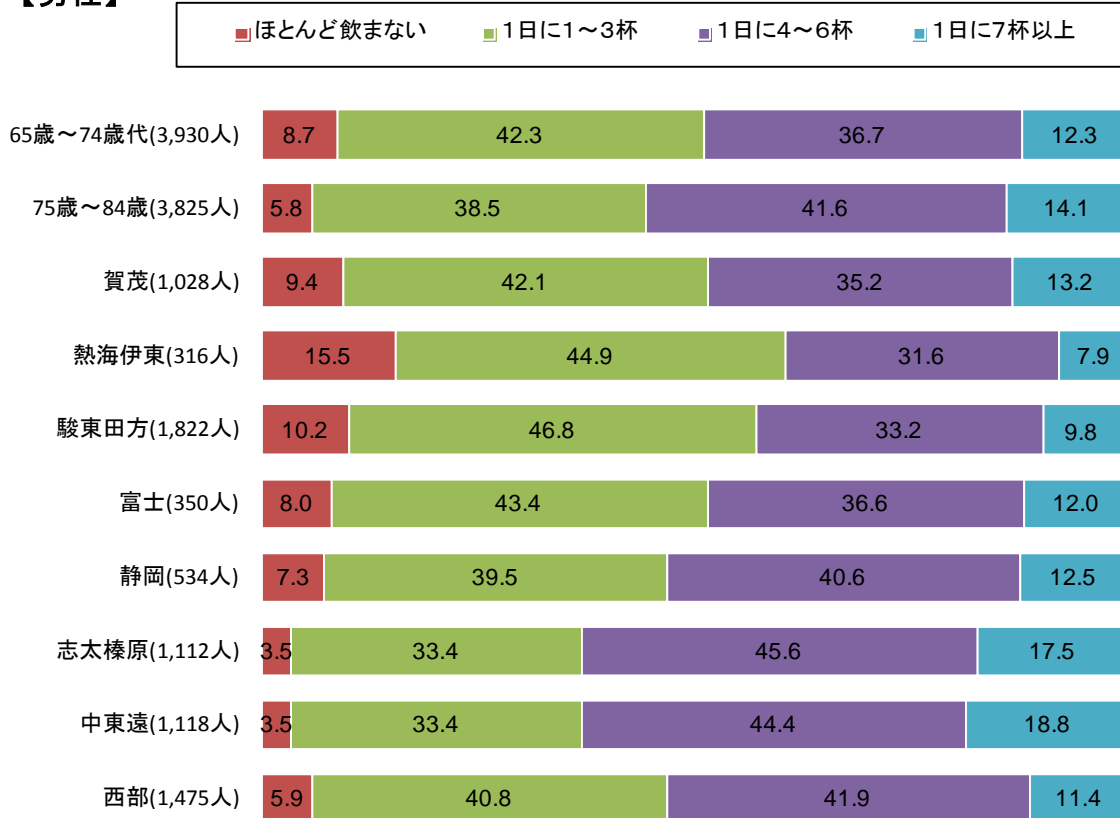
1日に飲む緑茶の量について、全体では「ほとんど飲まない」が5.8%、「1日に1~3杯」が35.8%、「1日に4~6杯」が42.5%、「1日に7杯以上」が15.9%となっている。

性別で見ると、4杯以上飲むという回答が、男性52.3%、女性64.8%と、女性が12.5ポイント上回っている。

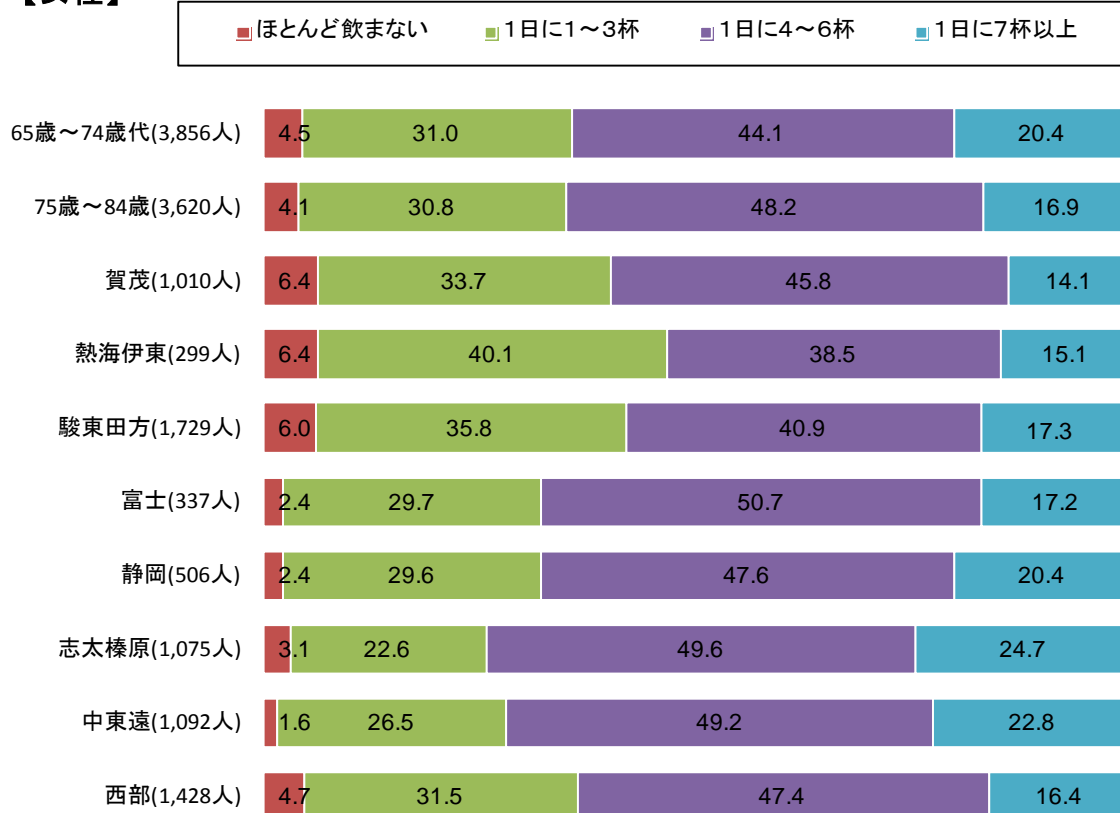
地域で見ると、4杯以上飲むという回答は熱海伊東地域で46.4%と、最も少なく、志太榛原地域で68.7%と最も多い。

地域・性別で見ると、「ほとんど飲まない」という回答は、熱海伊東地域の男性が15.5%と最も多く、中東遠地域の女性が1.6%と最も少ない。

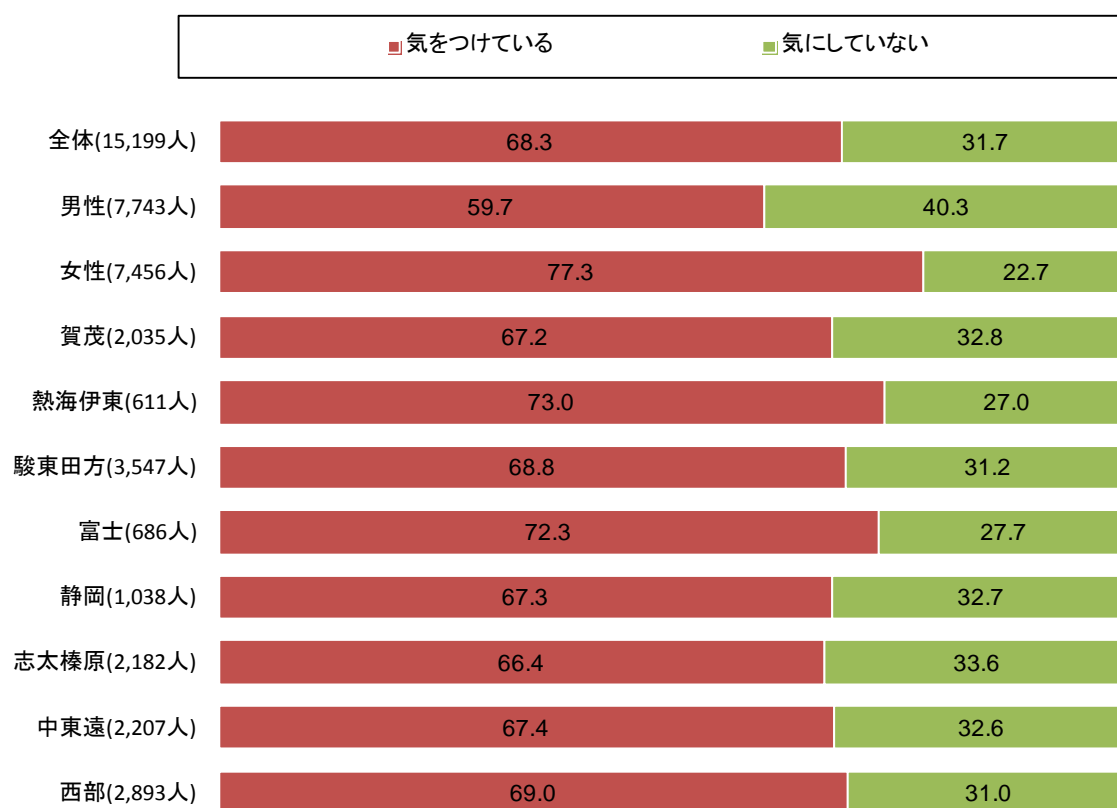
【男性】



【女性】



問28 ふだん食塩のとりすぎに気をつけていますか。

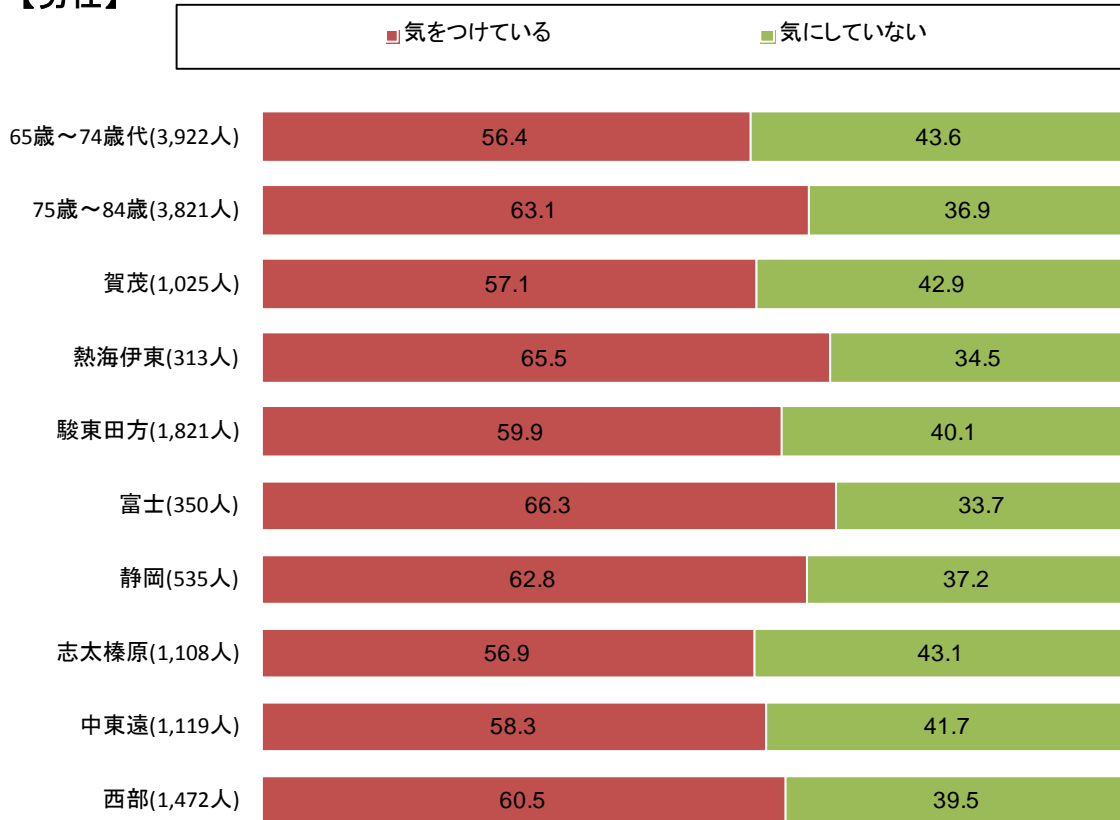


塩分の摂取量について、全体では「気をつけている」が68.3%、「気にしていない」が31.7%となっている。

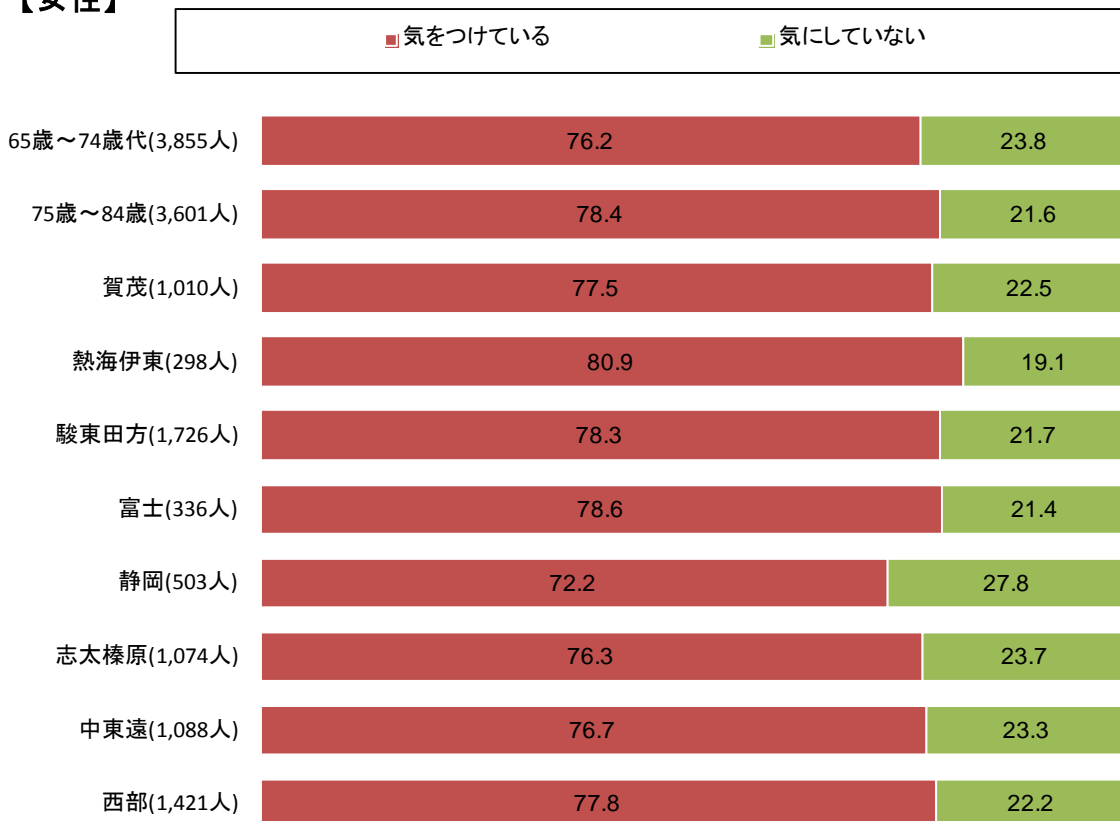
性別でみると、「気をつけている」が、男性59.7%、女性77.3%と、女性が17.6ポイント上回っている。

年齢階級でみると、「気をつけている」との回答は65歳～74歳代が男性56.4%、女性76.2%、75歳～84歳が男性63.1%、女性78.4%、と、いずれも、75歳～84歳が上回っている。

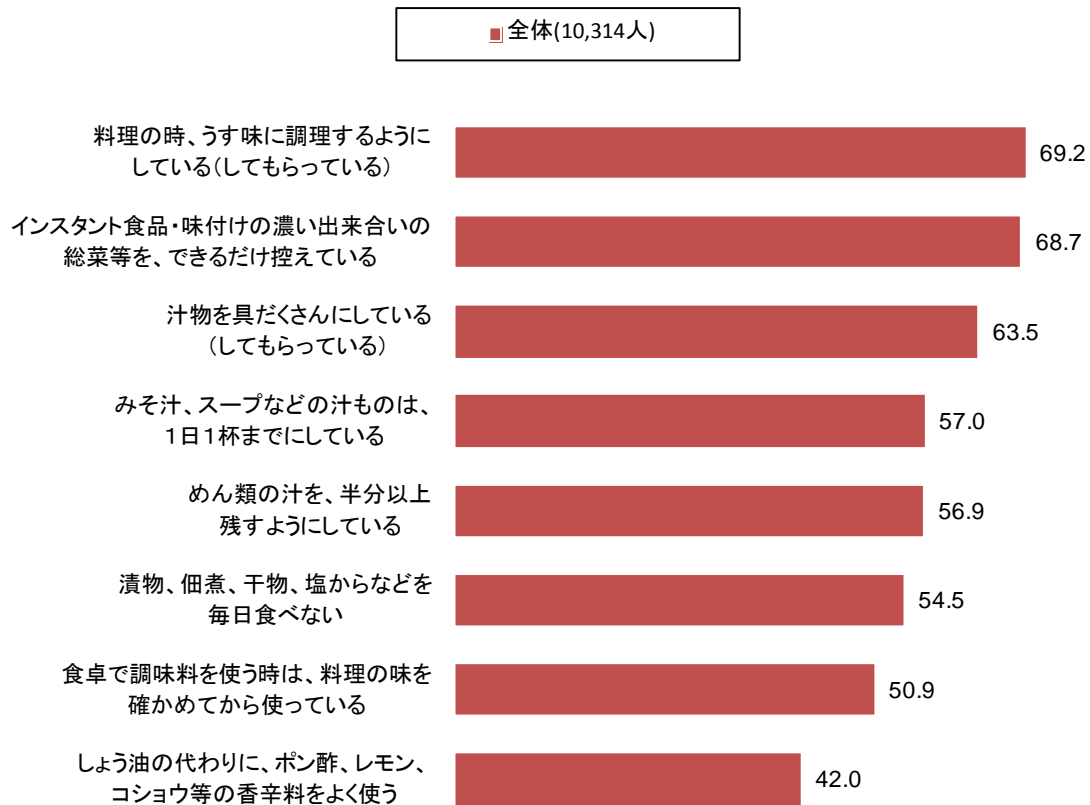
【男性】



【女性】

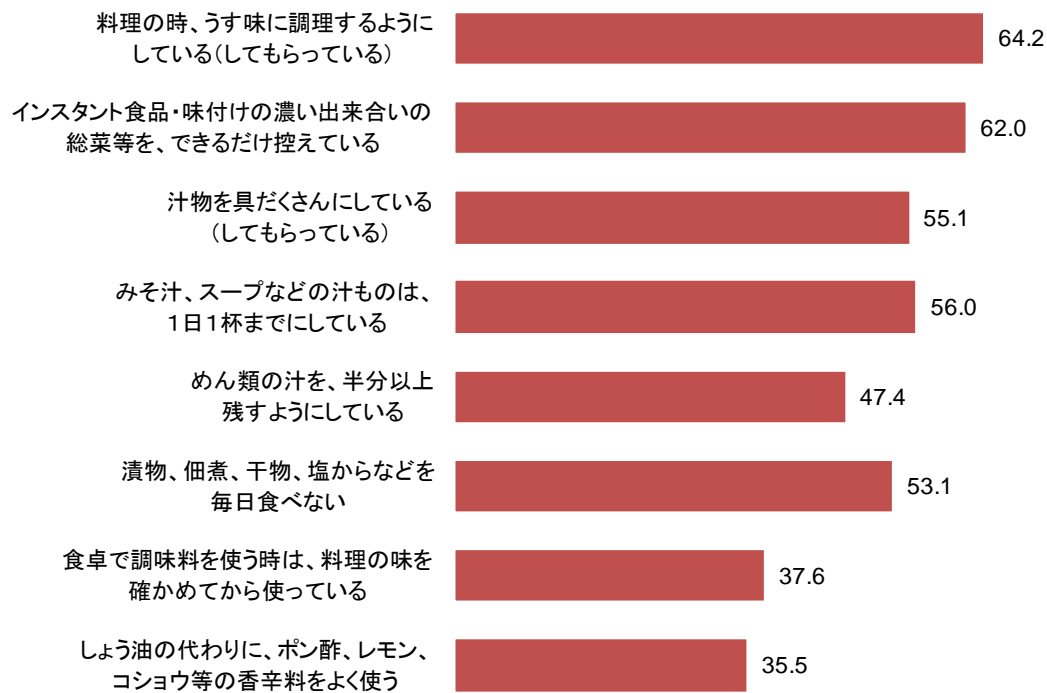


「気をつけている」と回答した方は、あてはまるものすべてに○を記入ください。

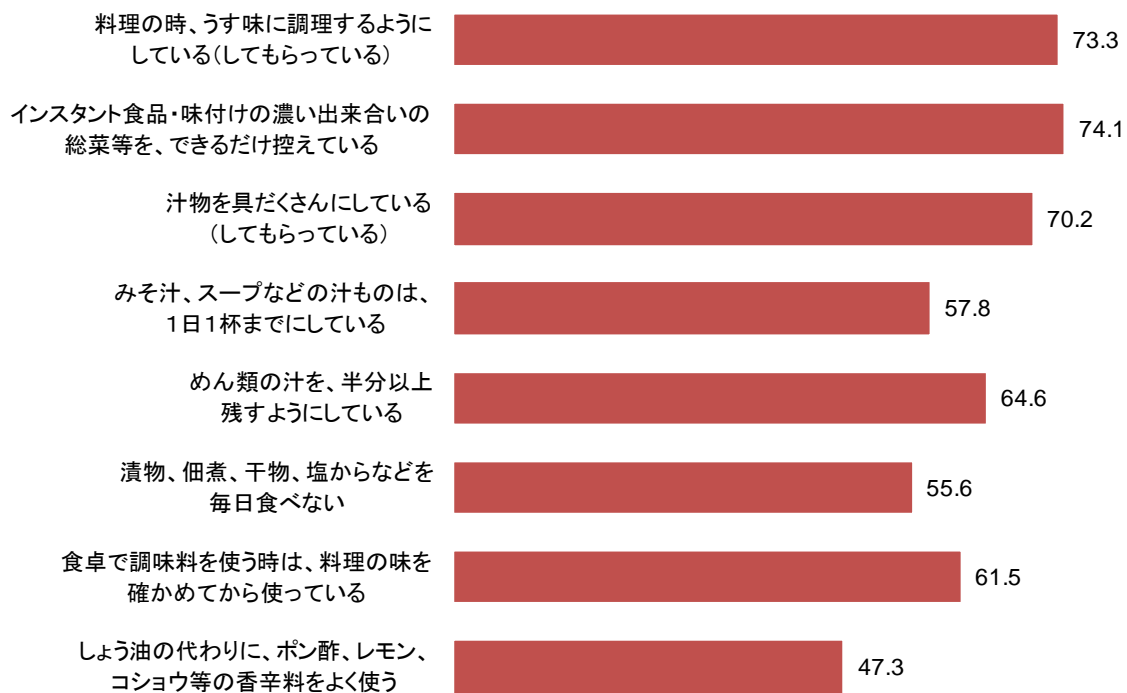


気をつけている項目について、全体では「料理の時、うす味に調理するようにしている（してもらっている）」が 69.2%、「インスタント食品・味付けの濃い出来合いの総菜等を、できるだけ控えている」が 68.7%、「汁物を具だくさんにしている（してもらっている）」が 63.5%、「みそ汁、スープなどの汁ものは、1日1杯までにしている」が 57.0%、「めん類の汁を、半分以上残すようにしている」が 56.9%、「漬物、佃煮、干物、塩からなどを毎日食べない」が 54.5%、「食卓で調味料を使う時は、料理の味を確かめてから使っている」が 50.9%、「しょう油の代わりに、ポン酢、レモン、コショウ等の香辛料をよく使う」が 42.0%、となっている。

【男性】

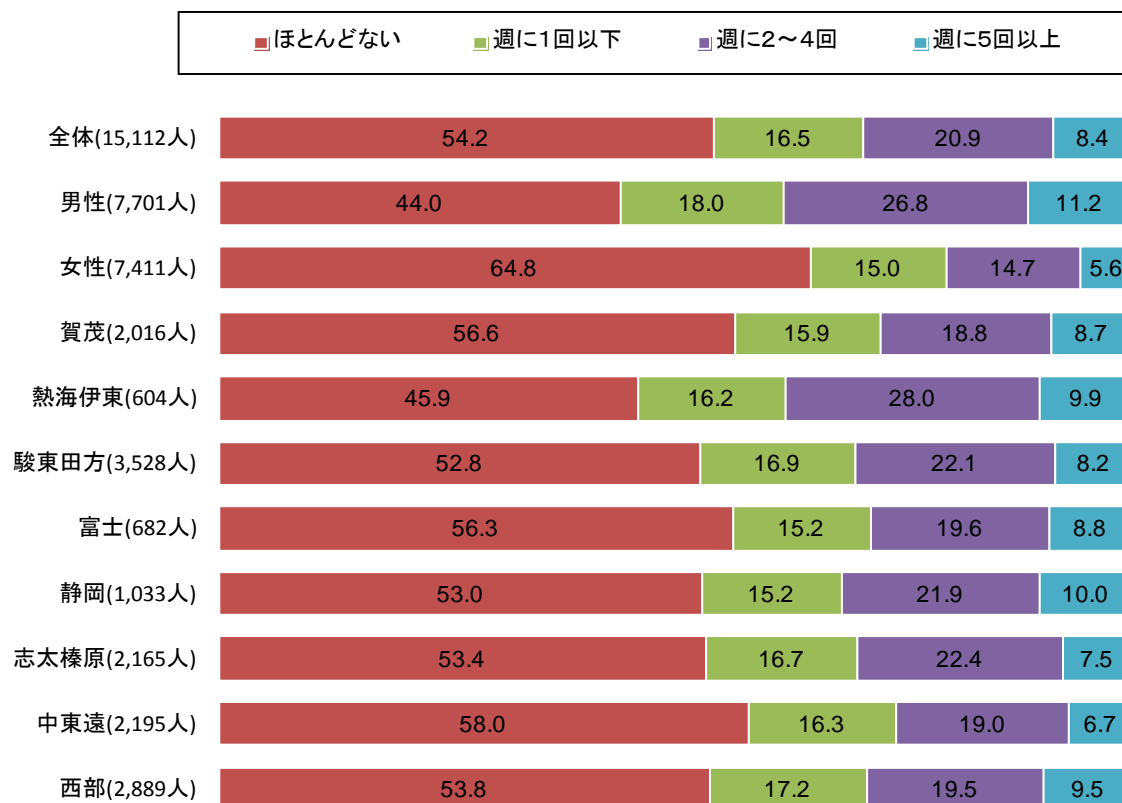


【女性】



【4】40～50 歳代のころについて

問29 あなたが40～50 歳代のころ、1 週間のうち寝る前の2時間に夕食や夜食をとる日がどのくらいありましたか。あてはまるものに1つに○を記入ください。



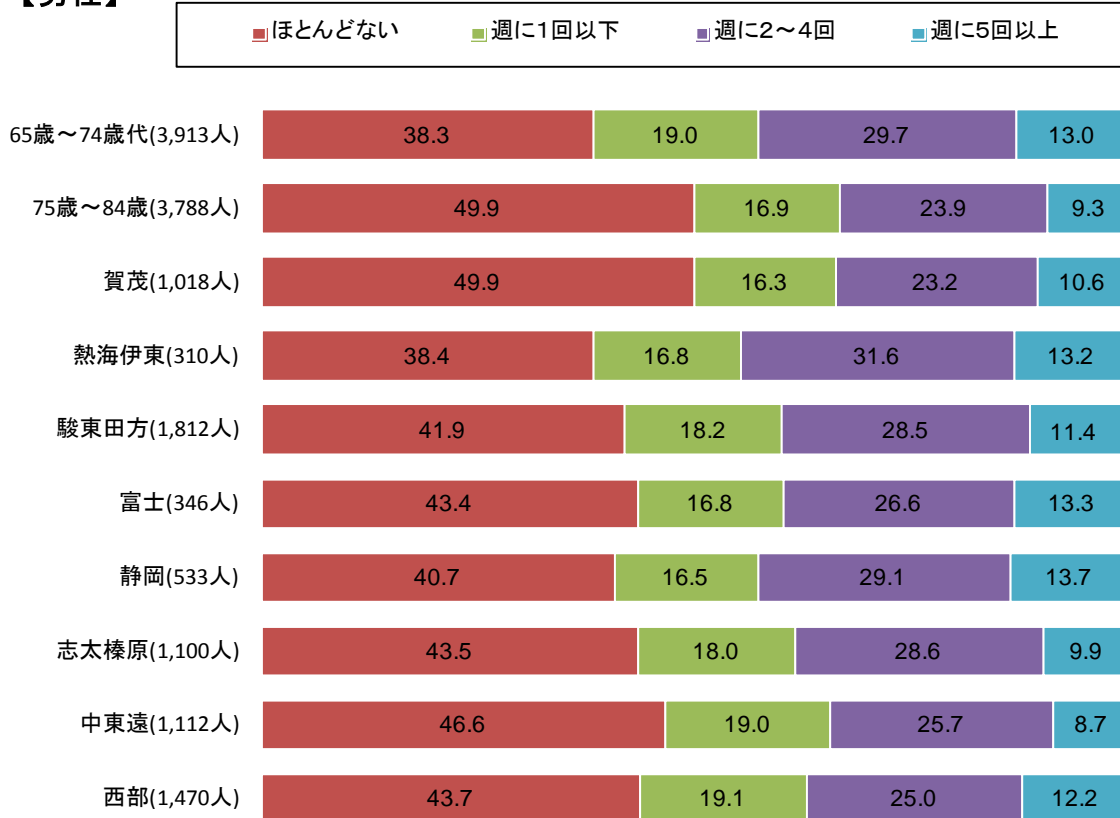
寝る前の2時間に夕食や夜食について、全体では「ほとんどない」が54.2%、「週に1回以下」が16.5%、「週に2～4回」が20.9%、「週に5回以上」が8.4%となっている。

性別で見ると、「ほとんどない」との回答は男性44.0%、女性64.8%と、女性が20.8ポイント上回っている。

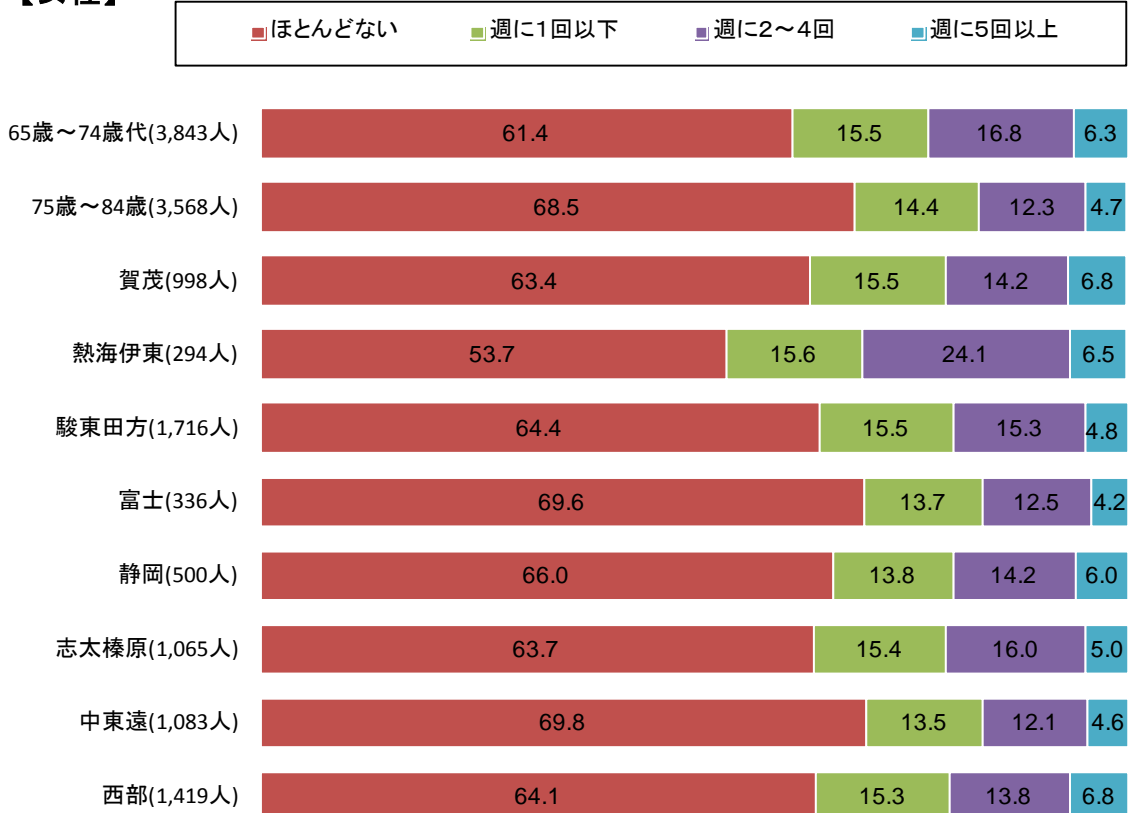
地域で見ると、「ほとんどない」と回答した人の割合が、賀茂地域で56.6%と最も高く、熱海伊東地域で45.9%と、最も低くなっている。

年齢階級で見ると、「ほとんどない」との回答は65歳～74歳代が男性38.3%、女性61.4%、75歳～84歳が男性49.9%、女性68.5%と、いずれも、75歳～84歳が上回っている。

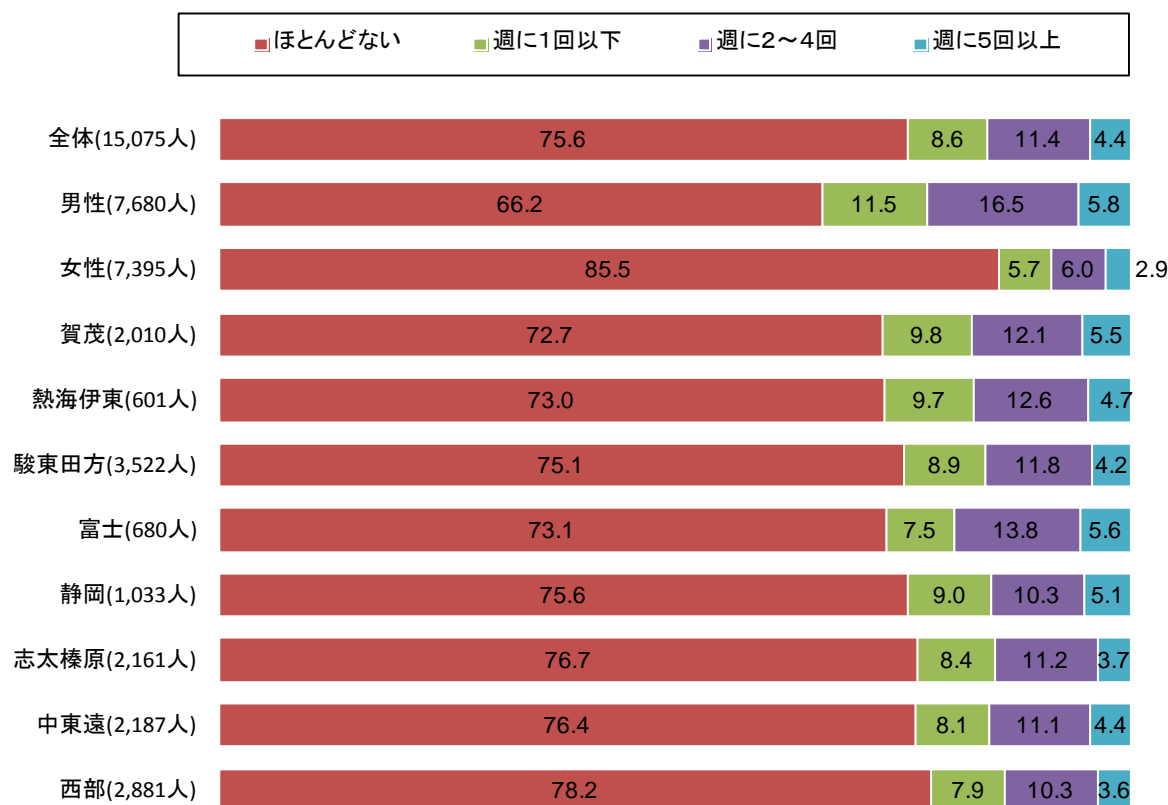
【男性】



【女性】



問30 あなたが40～50歳代のころ、1週間のうち夜間の勤務（または夜中じゅう起きていること）がどのくらいありましたか。あてはまるものに1つに○を記入ください。

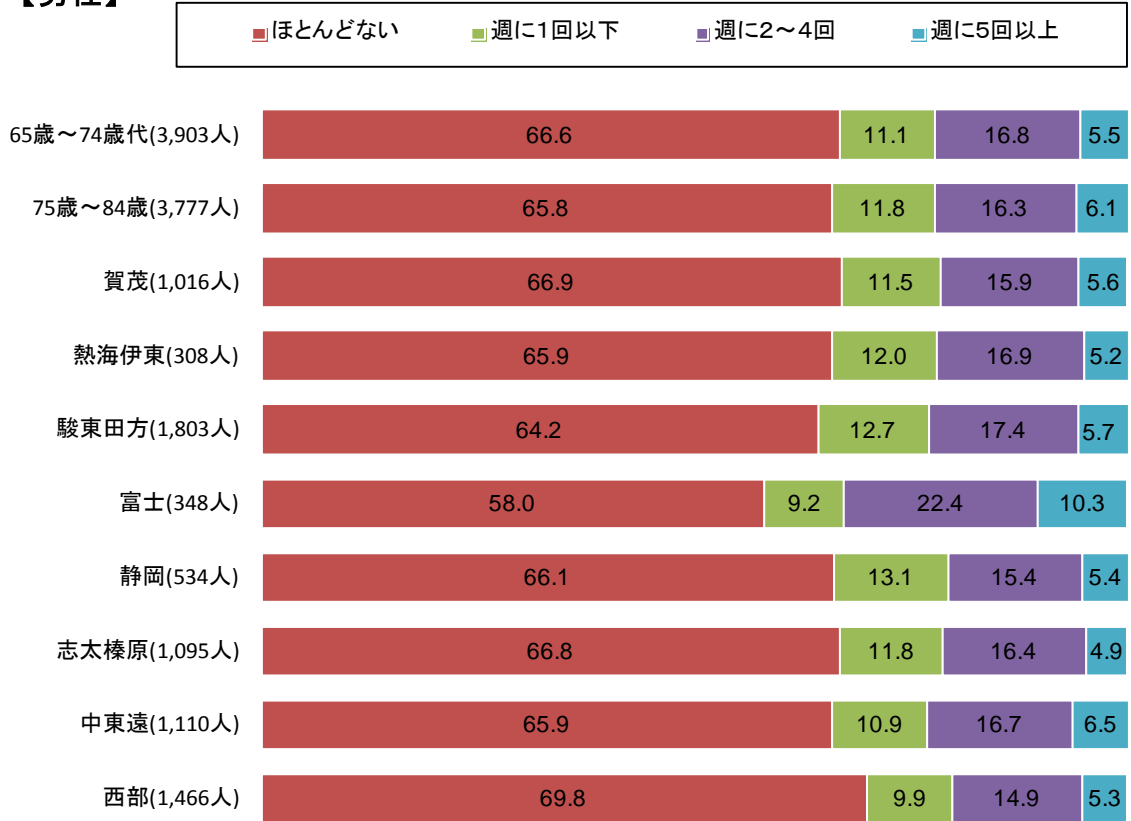


夜間の勤務（または夜中じゅう起きていること）について、全体では「ほとんどない」が75.6%、「週に1回以下」が8.6%、「週に2～4回」が11.4%、「週に5回以上」が4.4%となっている。

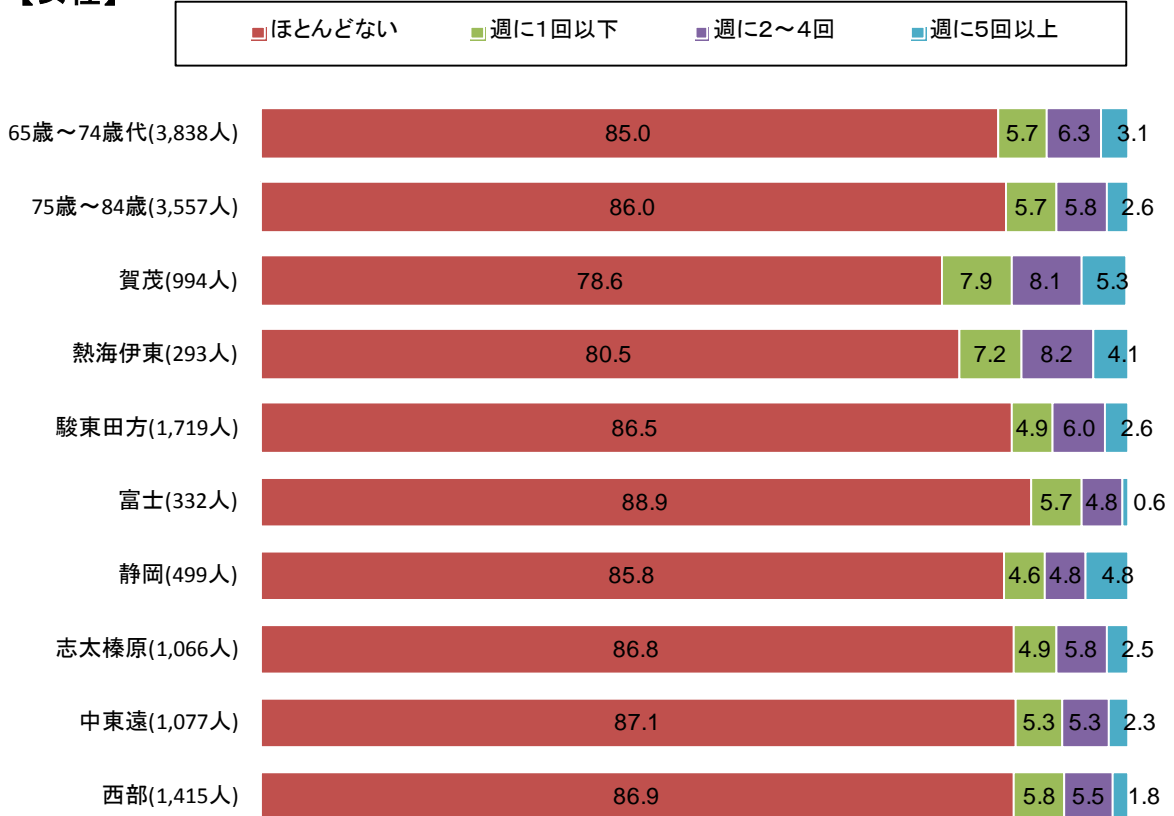
性別で見ると、「ほとんどない」との回答は男性66.2%、女性85.5%と、女性が19.3ポイント上回っている。

地域で見ると、「ほとんどない」と回答した人の割合が、西部地域で78.2%と最も高く、賀茂地域で72.7%と、最も低くなっている。

【男性】

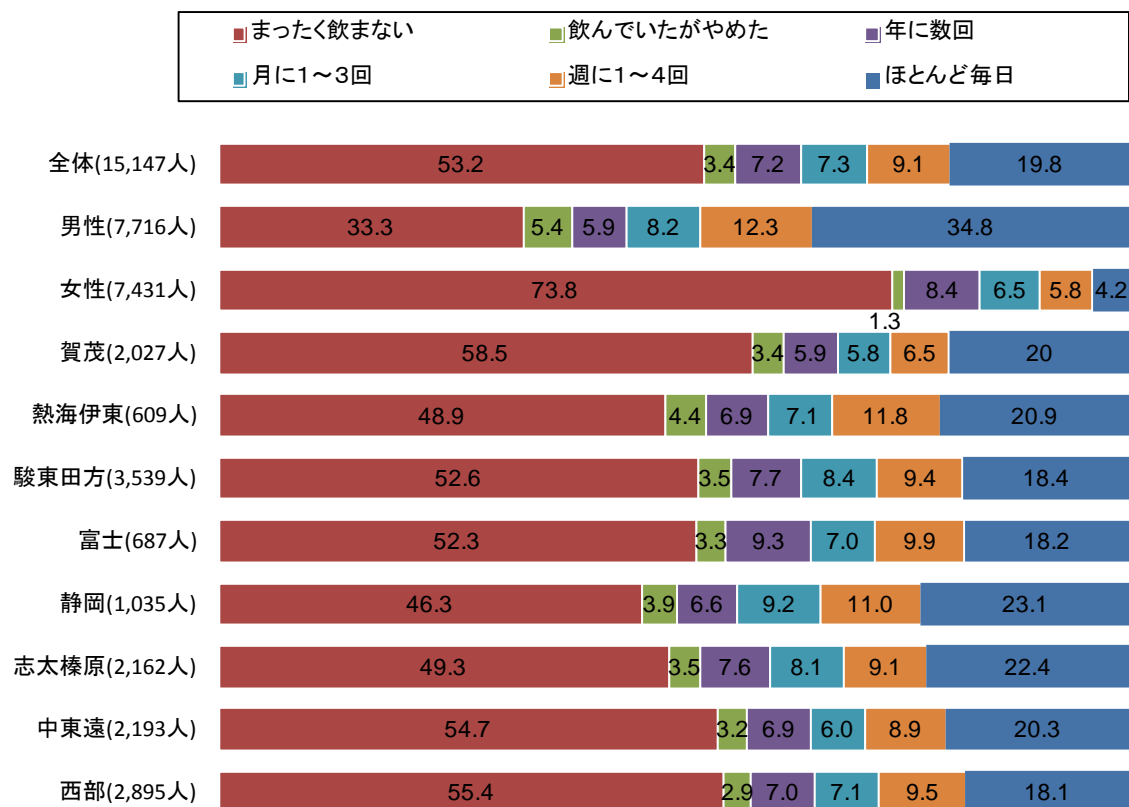


【女性】



【5】お酒やタバコの状況について

問31 あなたは、現在どの程度の頻度でアルコール類を飲みますか。あてはまるものに1つに○を記入ください。



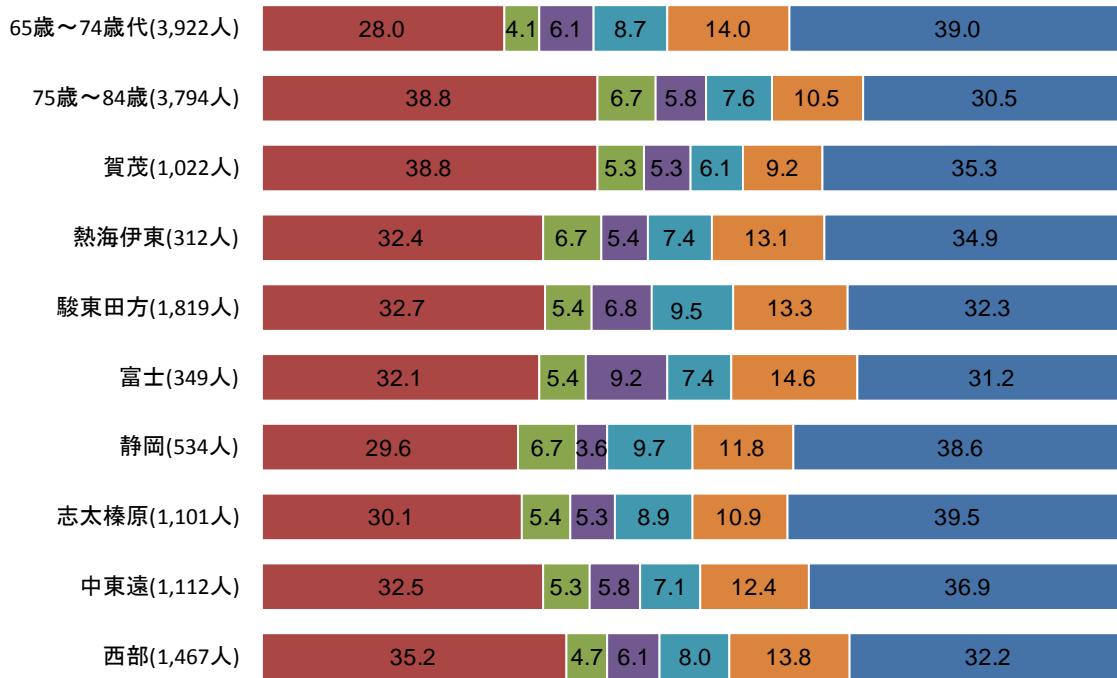
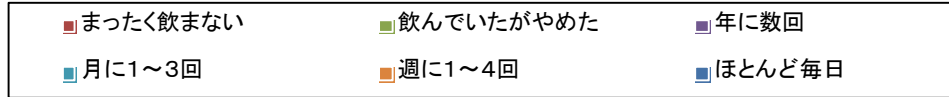
アルコール類を飲む頻度について、全体では「まったく飲まない」が53.2%、「飲んでいたがやめた」が3.4%、「年に数回」が7.2%、「月に1~3回」が7.3%、「週に1~4回」が9.1%、「ほとんど毎日」が19.8%となっている。

性別でみると、「まったく飲まない」との回答は男性33.3%、女性73.8%と、女性が40.5ポイント上回っている。「ほとんど毎日」との回答は男性34.8%、女性4.2%と、男性が30.6ポイント上回っている。

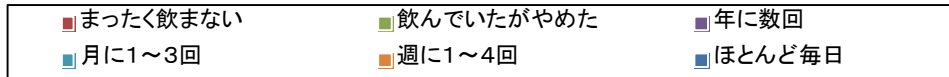
地域でみると、賀茂地域で「まったく飲まない」と回答した人の割合が、58.5%と最も高く、静岡地域で46.3%と、最も低くなっている。

年齢階級でみると、「まったく飲まない」との回答は65歳~74歳代が男性28.0%、女性68.1%、75歳~84歳が男性38.8%、女性79.9%と、いずれも、75歳~84歳が上回っている。

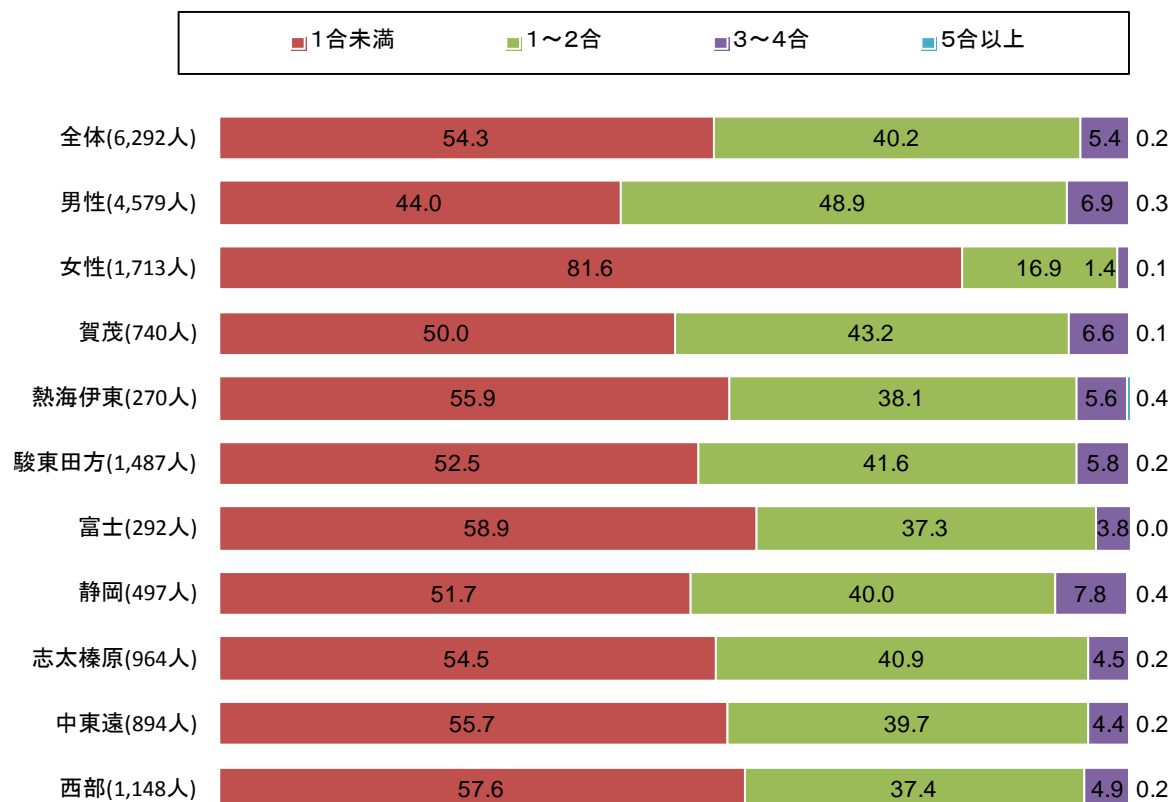
【男性】



【女性】



アルコール類を飲むことがあると回答した方は、飲む日1日あたりの量について、あてはまるもの1つに○を記入ください。



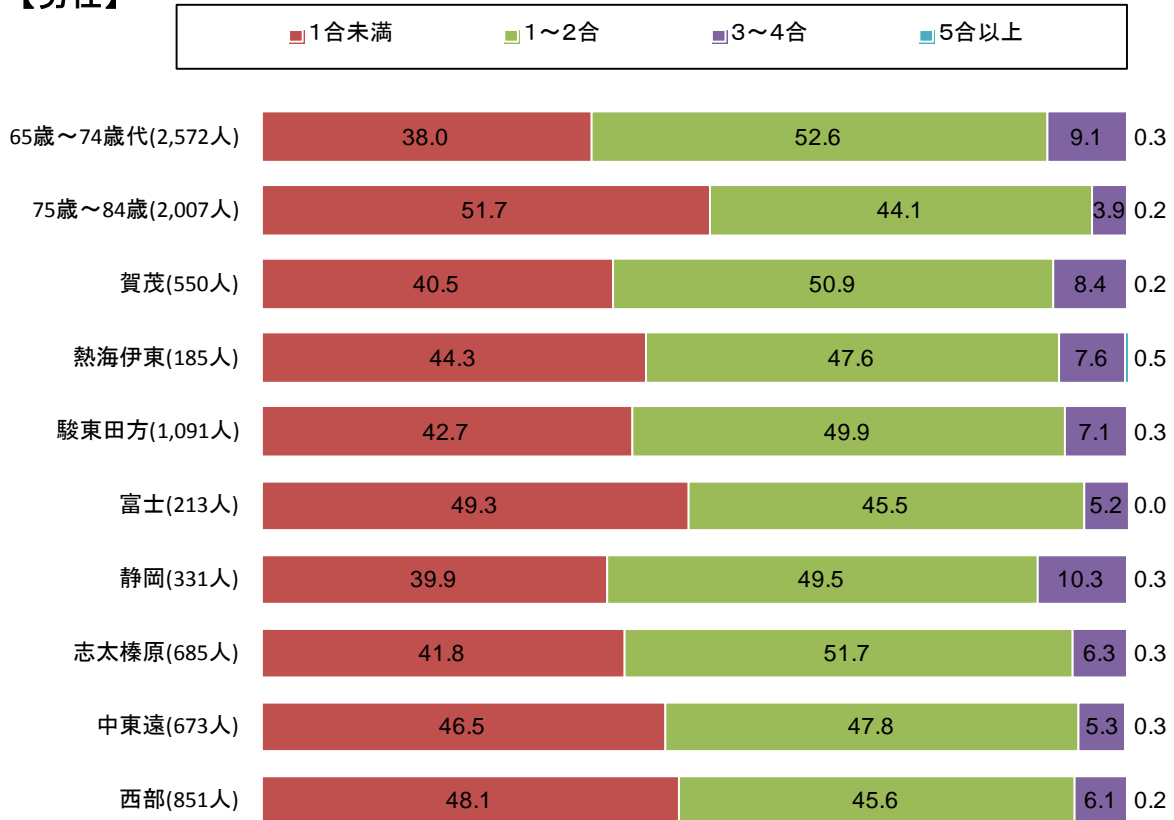
1日あたりに飲むアルコール類の量について、全体では「1合未満」が54.3%、「1~2合」が40.2%、「3~4合」が5.4%、「5合以上」が0.2%となっている。

性別で見ると、「1合未満」との回答は男性44.0%、女性81.6と、女性が37.6ポイント上回っている。男性では「1~2合」との回答が48.9%と多く、女性の16.9%を32.0ポイント上回っている。

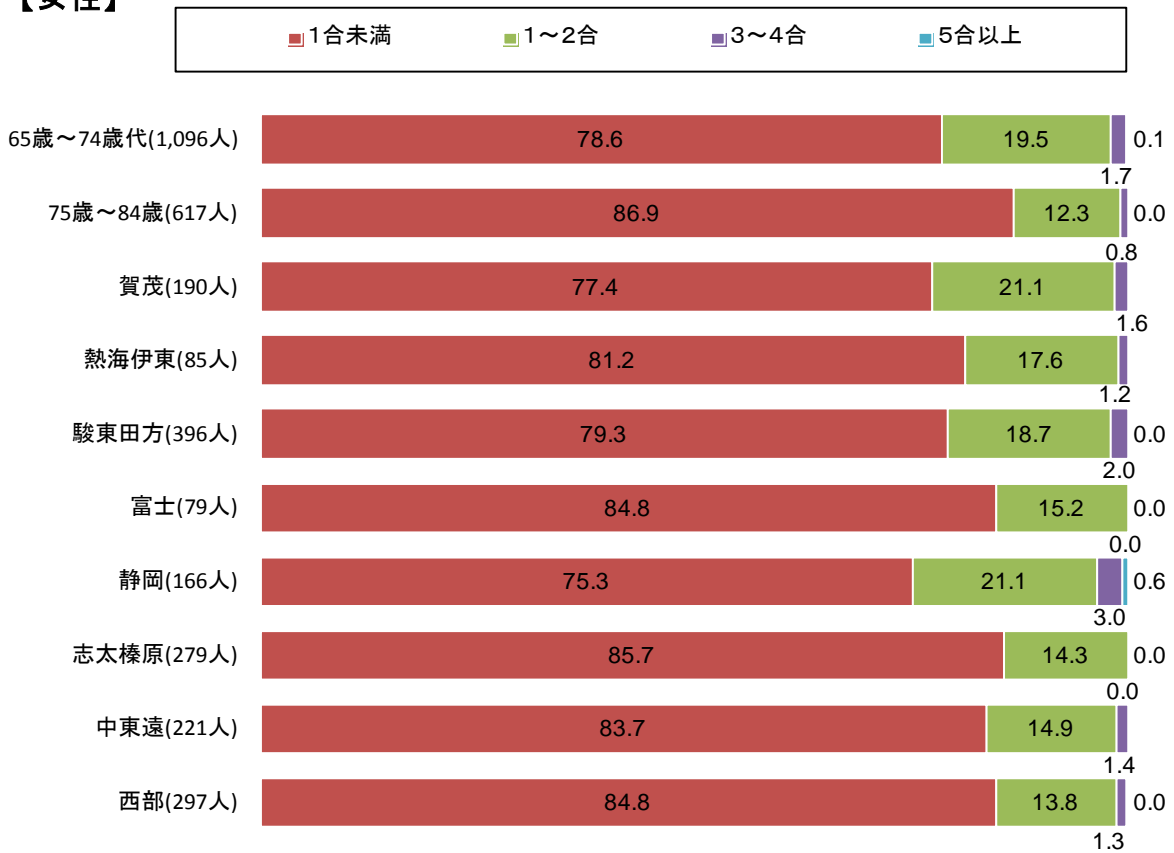
地域で見ると、3合以上飲むと回答した人の割合が静岡地域で8.2%と最も高く、富土地域で3.8%と、最も低くなっている。

年齢階級で見ると、「1合未満」との回答は65歳~74歳代が男性38.0%、女性78.6%、75歳~84歳が男性51.7%、女性86.9%と、いずれも、75歳~84歳が上回っている。

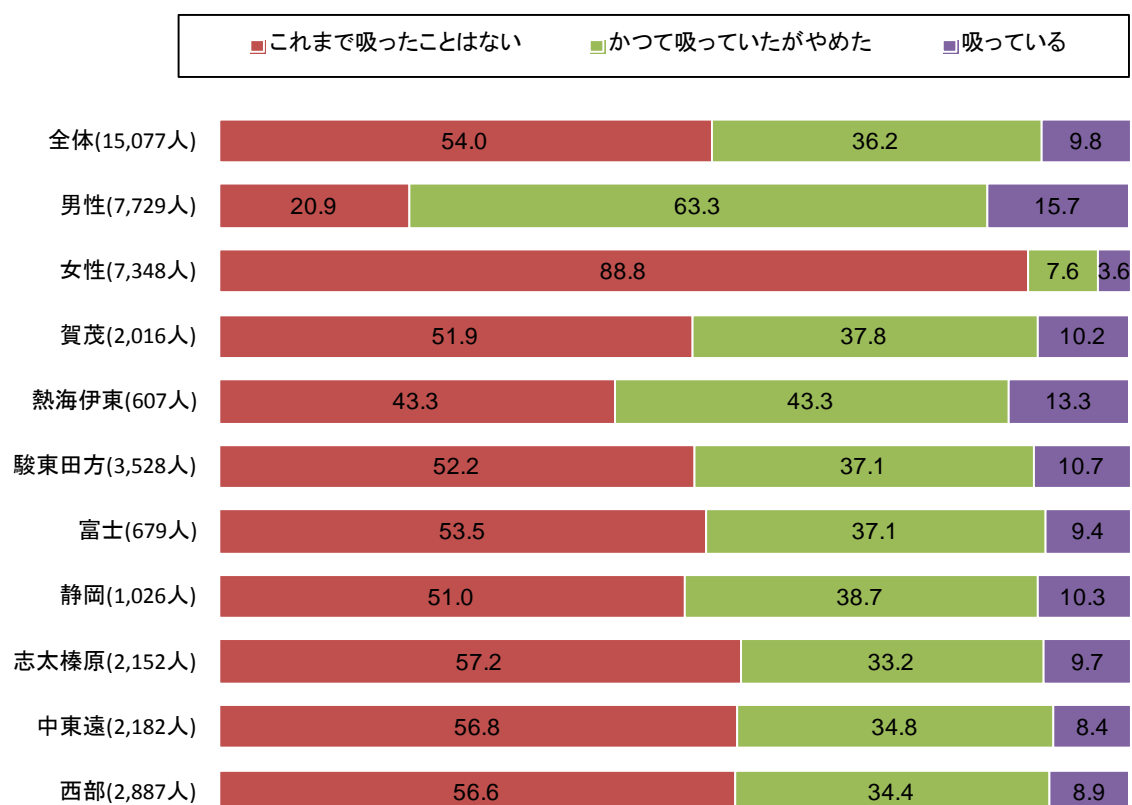
【男性】



【女性】



問32 あなたは、タバコを吸いますか。吸っていましたか。あてはまるもの1つに○を記入ください。



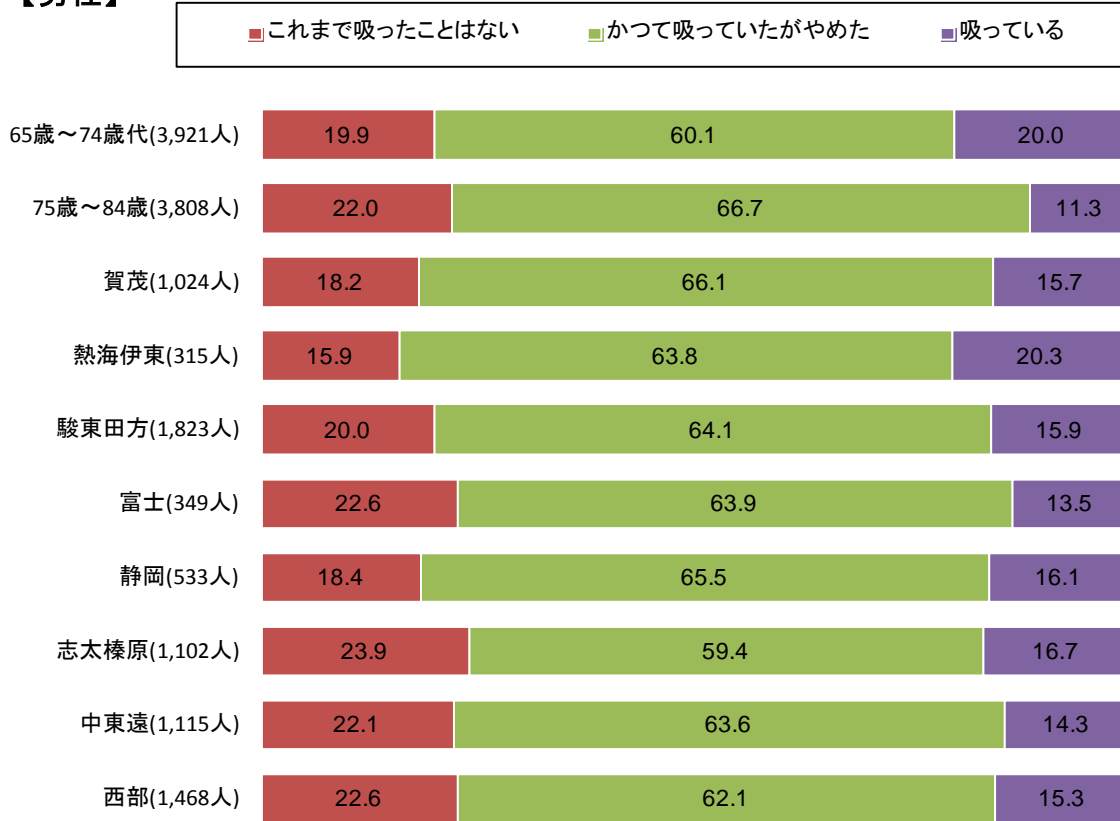
喫煙の有無について、全体では「これまで吸ったことはない」が54.0%、「かつて吸っていたがやめた」が36.2%、「吸っている」が9.8%となっている。

性別でみると、「これまで吸ったことはない」との回答は男性20.9%、女性88.8%と、女性が67.9ポイント上回っている。男性では「かつて吸っていたがやめた」との回答が63.3%と多く、女性の7.6%を55.7ポイント上回っている。

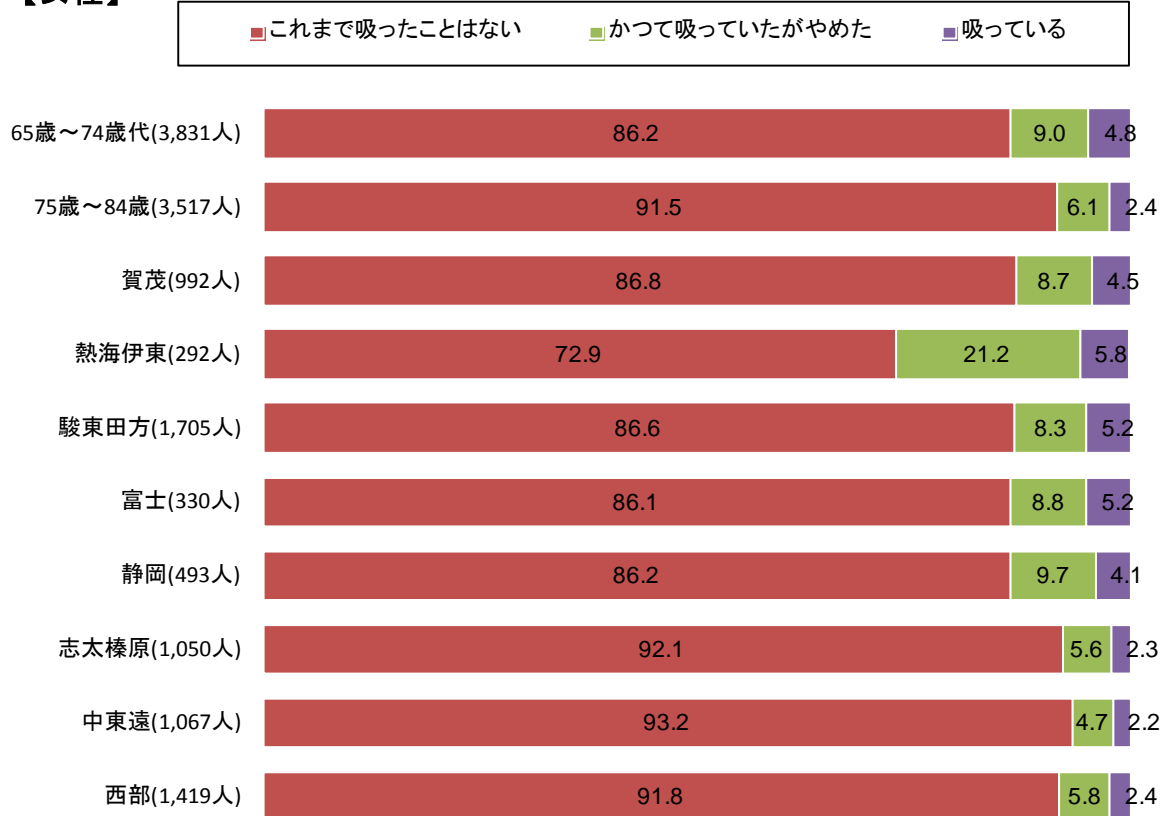
地域でみると、「これまで吸ったことはない」と回答した人の割合が、熱海伊東地域で43.3%と最も低く、志太榛原地域で57.2%と、最も高かった。

年齢階級でみると、「これまで吸ったことはない」との回答は65歳～74歳代が男性19.9%、女性86.2%、75歳～84歳が男性22.0%、女性91.5%と、いずれも、75歳～84歳が上回っている。75歳～84歳の女性は90%以上が「これまで吸ったことはない」と回答している。

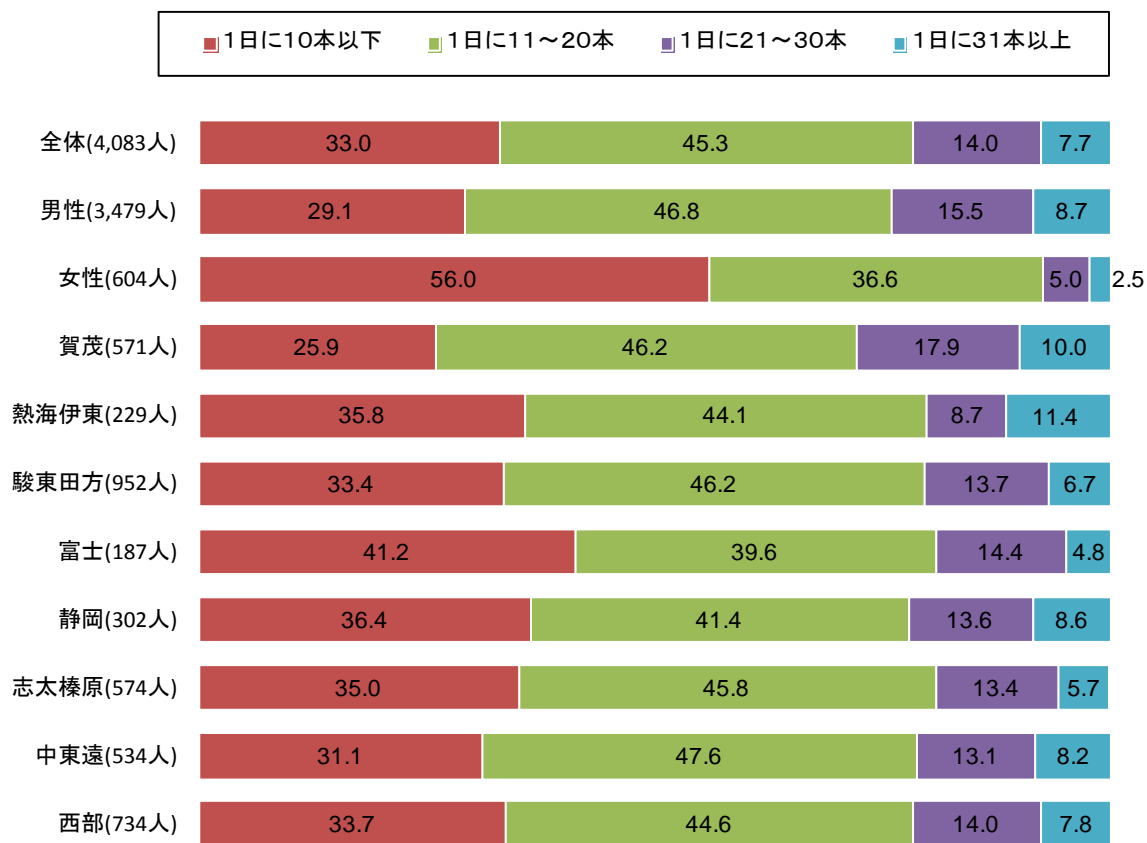
【男性】



【女性】



「吸っている」「かつて吸っていたがやめた」と回答した方は、1日の吸う本数について、あてはまるもの1つに○を記入ください。



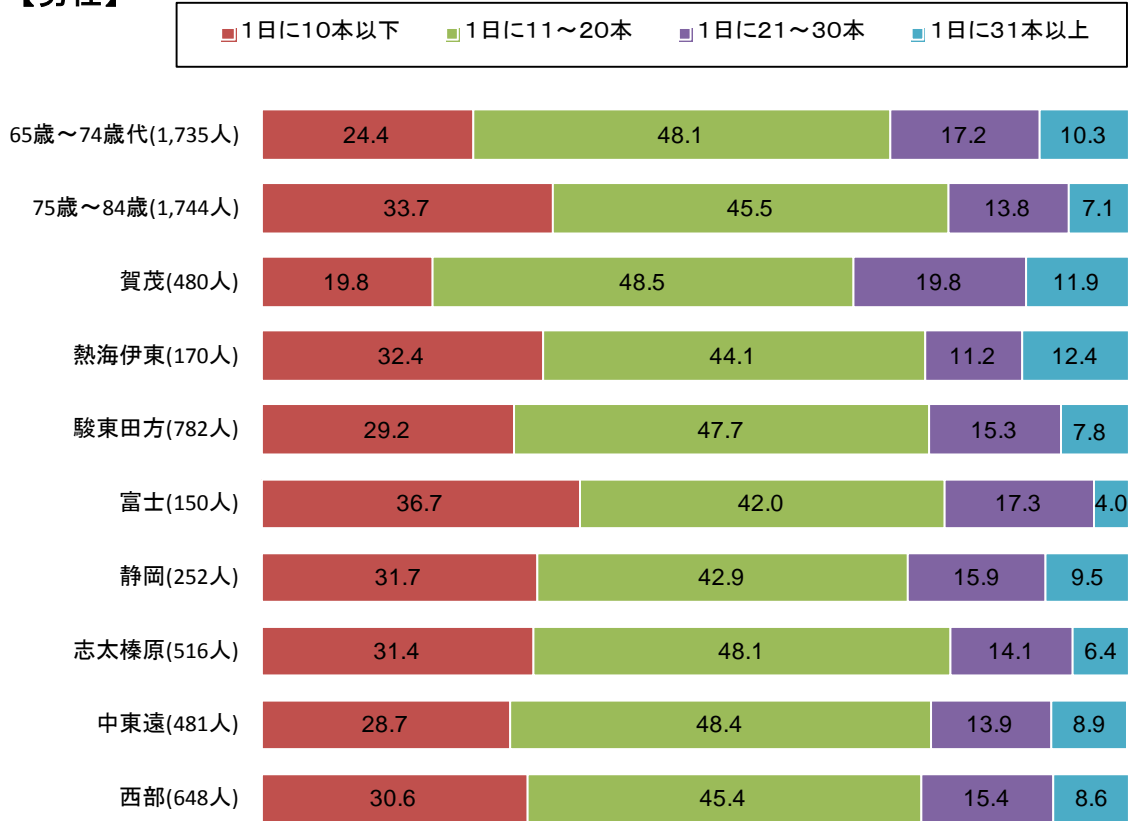
1日にたばこを吸う本数について、全体では「1日に10本以下」が33.0%、「1日に11~20本」が45.3%、「1日に21~30本」が14.0%、「1日に31本以上」が7.7%となっている。

性別で見ると、「1日に10本以下」は男性が29.1%、女性が56.0と、女性が26.9ポイント上回っている。「1日に11~20本」、「1日に21~30本」、「1日に31本以上」いずれも男性の方が多く、男性の方が多くたばこを吸う傾向がある。

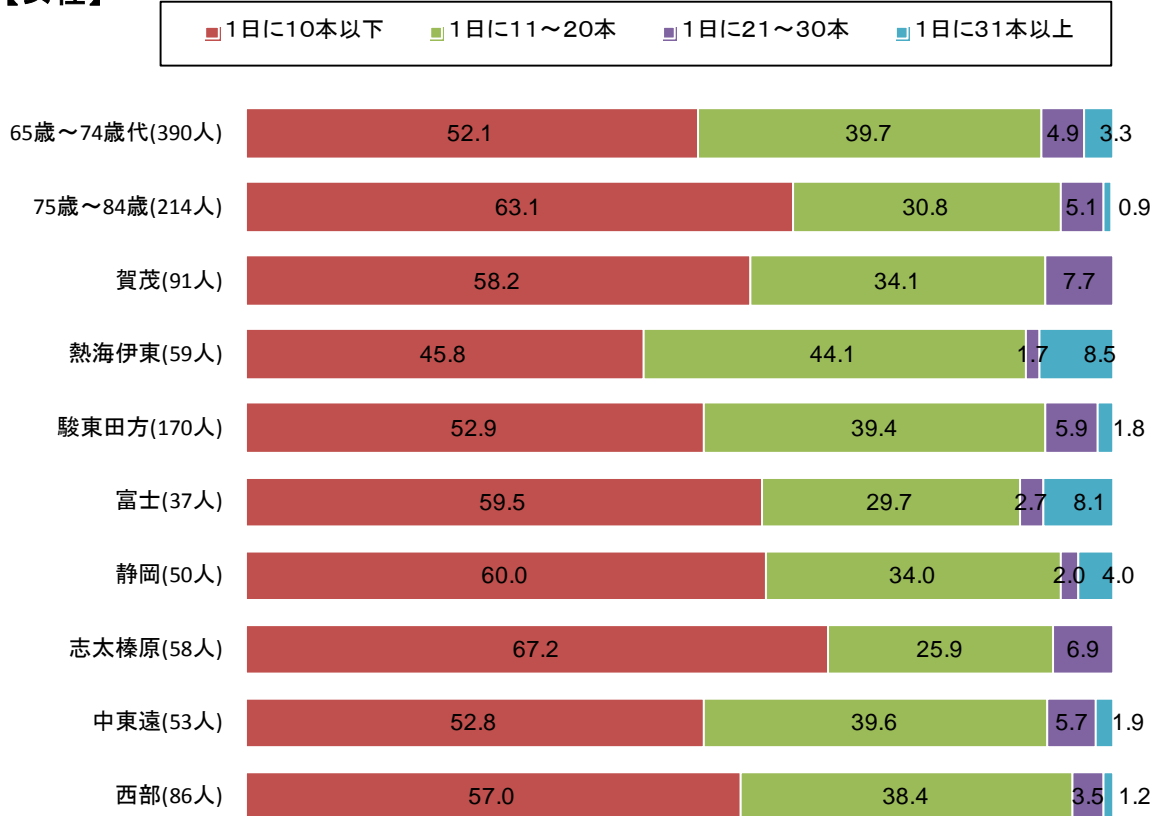
地域で見ると、「1日に10本以下」と回答した人の割合が、賀茂地域で25.9%と最も低く、富土地域で41.2%と、最も高かった。

年齢階級で見ると、「1日に10本以下」との回答は65歳~74歳代が男性24.4%、女性52.1%、75歳~84歳が男性33.7%、女性63.1%と、いずれも、75歳~84歳が上回っている。

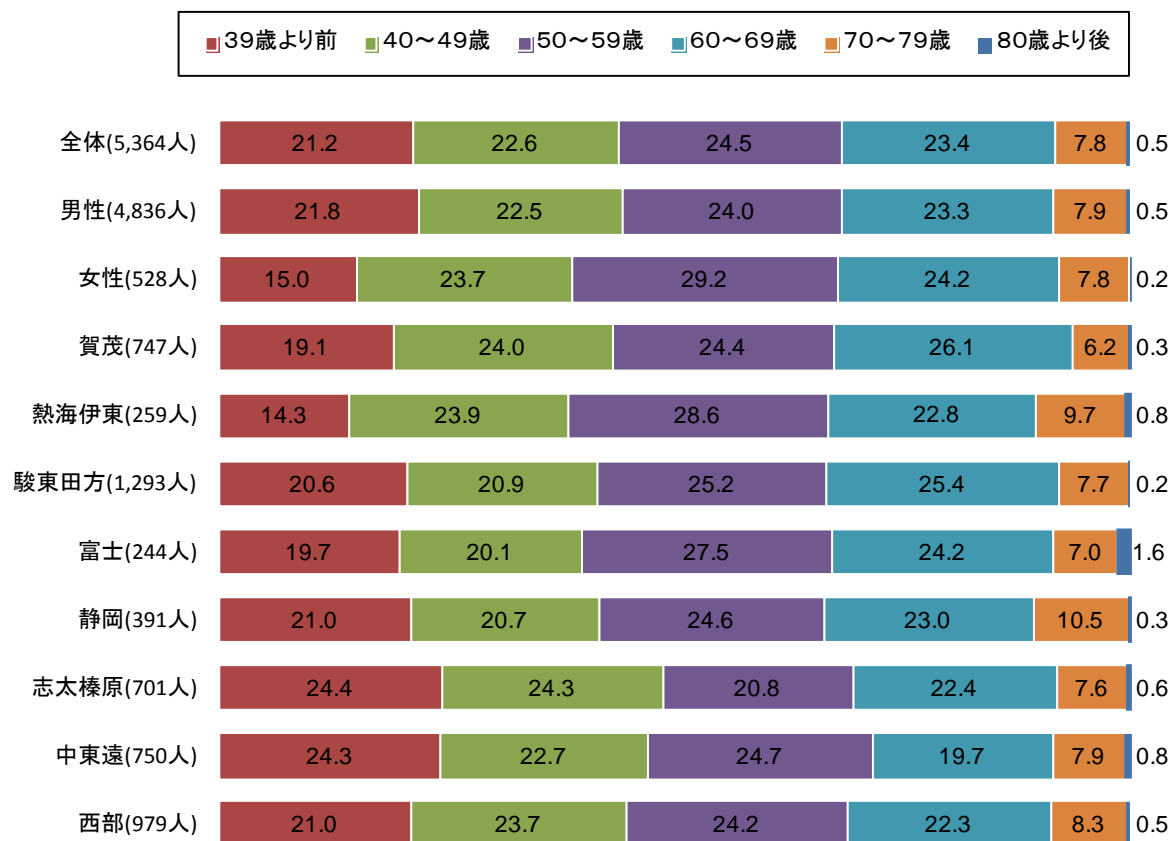
【男性】



【女性】



「これまで吸っていたがやめた」と回答した方は、やめた時期について、あてはまるもの1つに○を記入ください。



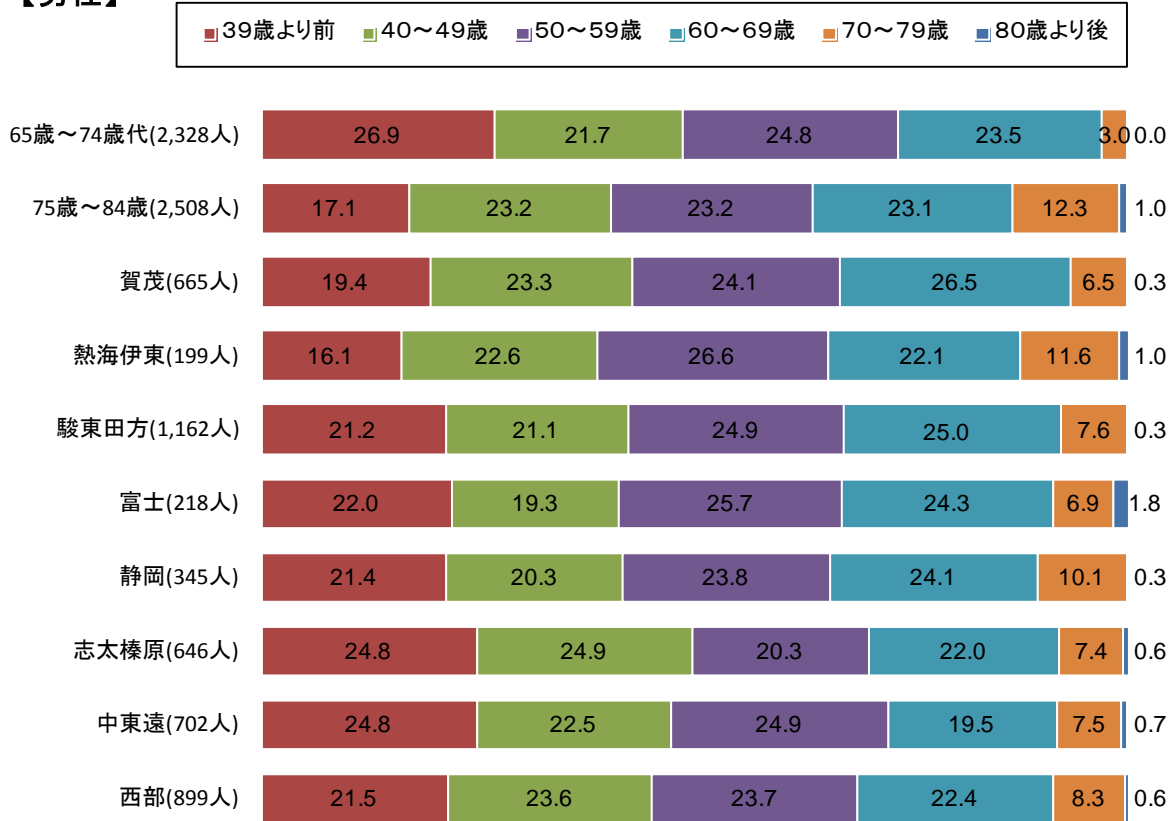
喫煙をやめた時期について、全体では「39歳より前」が21.2%、「40~49歳」が22.6%、「50~59歳」が24.5%、「60~69歳」が23.4%、「70~79歳」が7.8%、「80歳より後」が0.5%となっている。

性別で見ると、「39歳より前」は男性が21.8%、女性が15.0%と、男性が6.8ポイント上回っている。

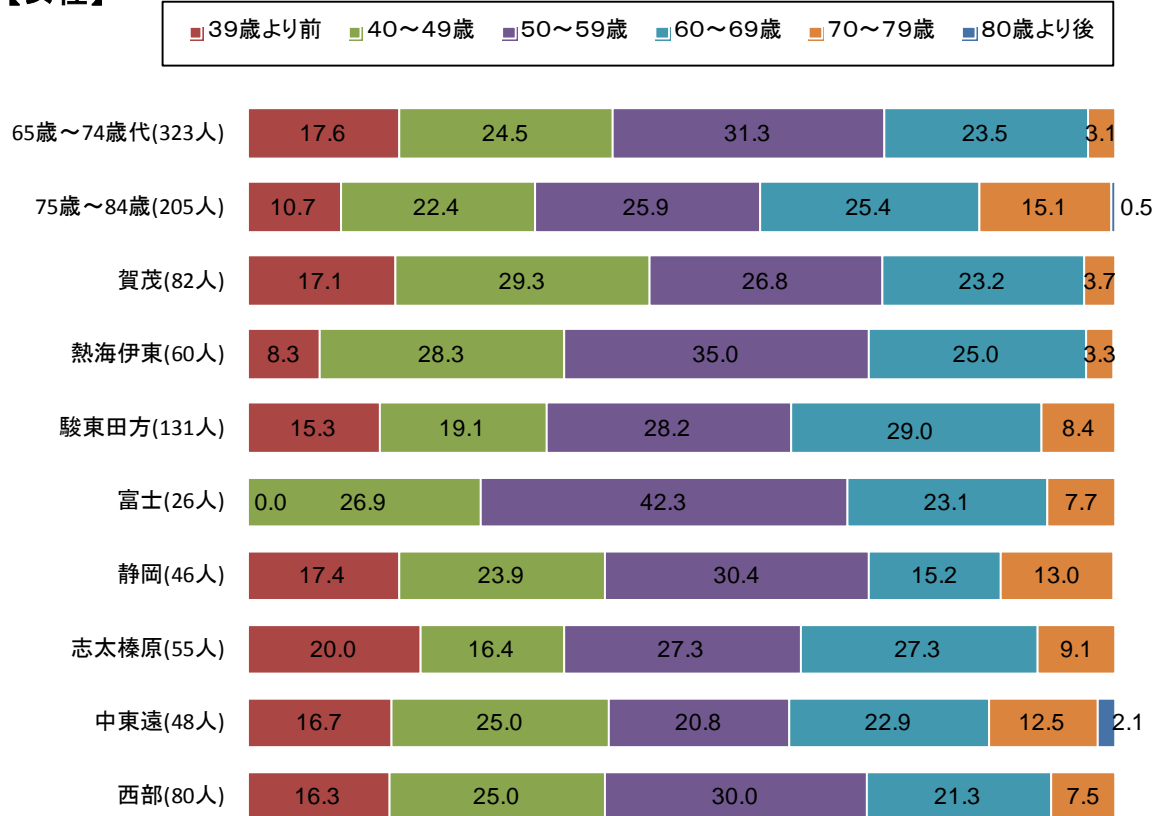
地域で見ると、「39歳より前」と回答した人の割合が、熱海伊東地域で14.3%と最も低く、志太榛原地域で24.4%と、最も高かった。

年齢階級で見ると、「39歳より前」との回答は65歳~74歳代が男性26.9%、女性17.6%、75歳~84歳が男性17.1%、女性10.7%と、いずれも65歳~74歳代が上回っている。

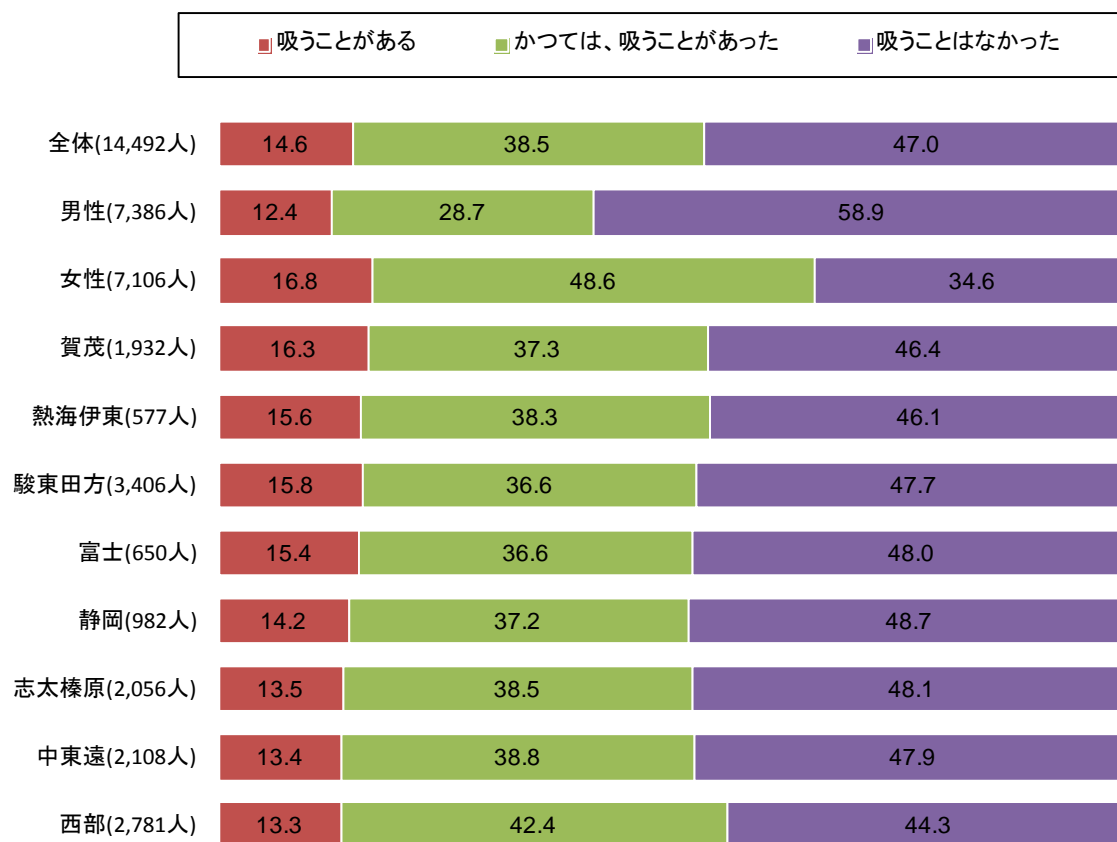
【男性】



【女性】



問33 あなたは、同居している家族が吸うタバコの煙を吸うことがありますか。または、ありましたか。あてはまるものに1つに○を記入ください。



同居している家族が吸うタバコの煙について、全体では「吸うことがある」が14.6%、「かつては、吸うことがあった」が38.5%、「吸うことはなかった」が47.0%となっている。

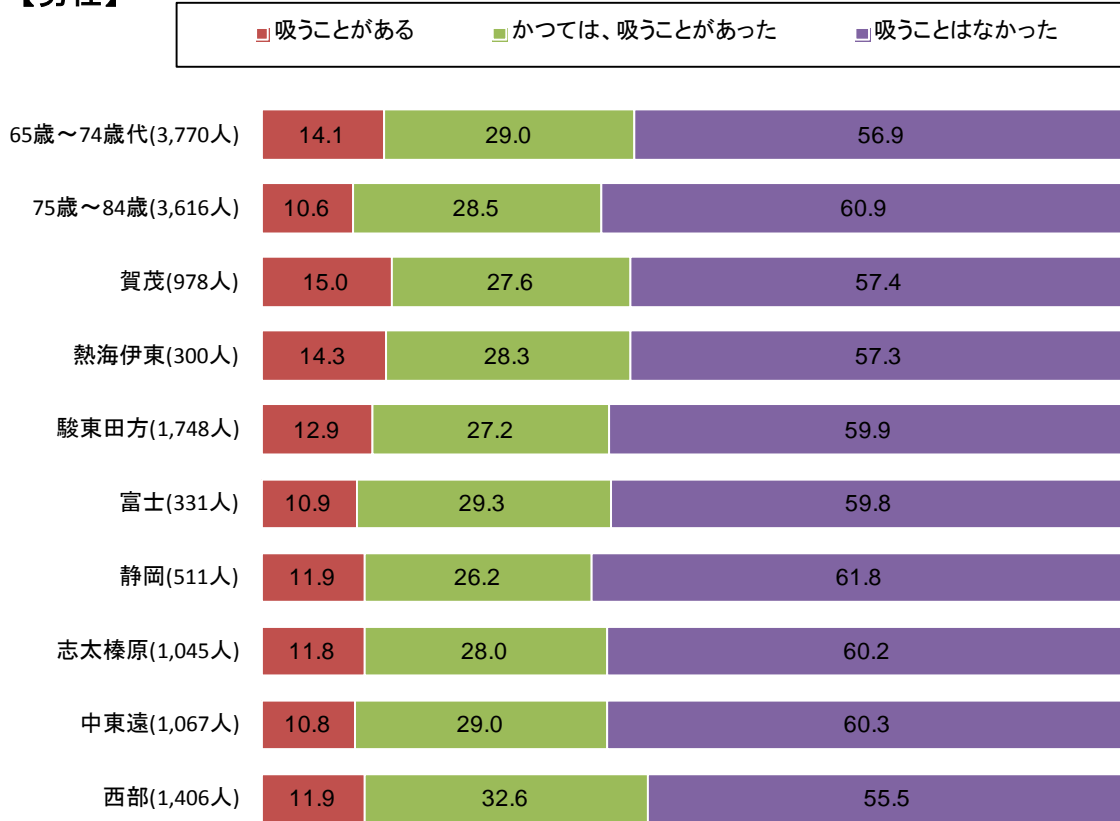
性別で見ると、「吸うことはなかった」は男性が58.9%、女性が34.6%と、男性が24.3ポイント上回っている。

地域で見ると、「吸うことはなかった」と回答した人の割合が、西部地域で44.4%と最も低いが、地域的な差はあまり見られない。

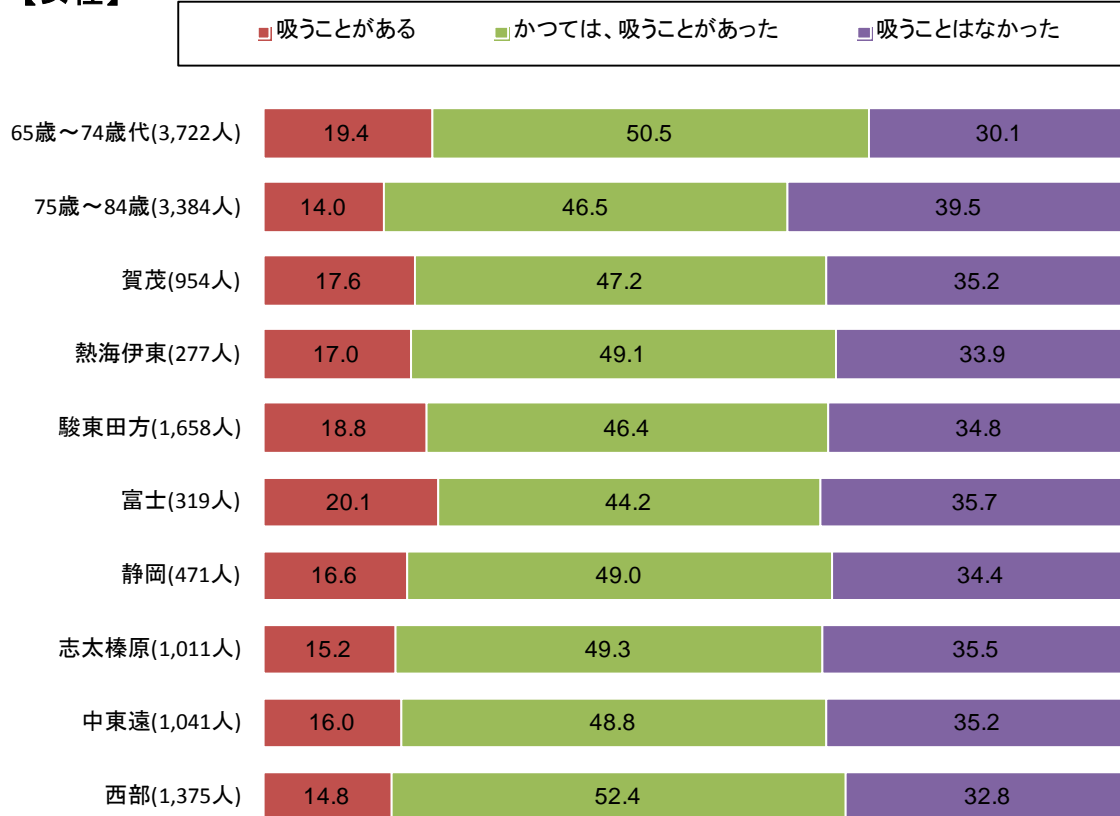
年齢階級で見ると、「吸うことがある」「かつては、吸うことがあった」との回答は、いずれも65歳～74歳代が上回っている。

地域・性別で見ると、「吸うことはなかった」の回答が最も多いのが静岡地域の男性で、61.8%だった。西部地域の女性が最も少なく、32.8%だった。

【男性】

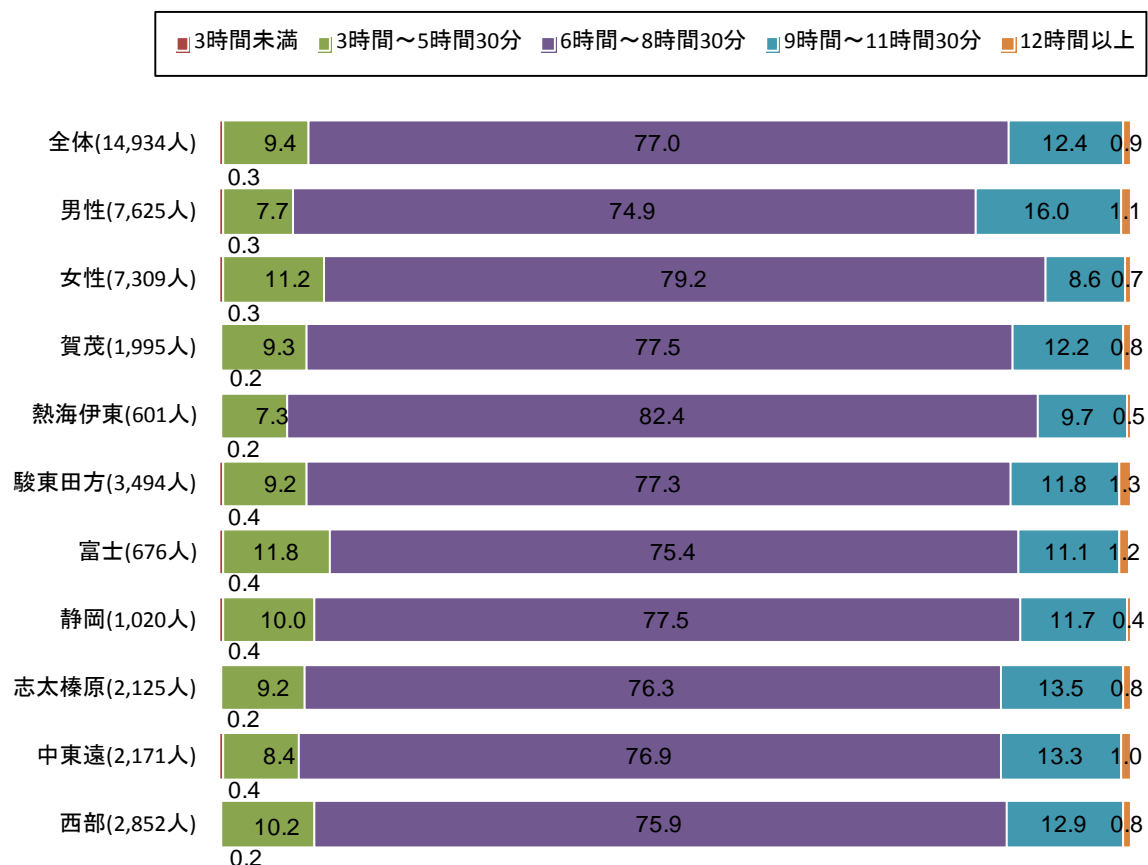


【女性】



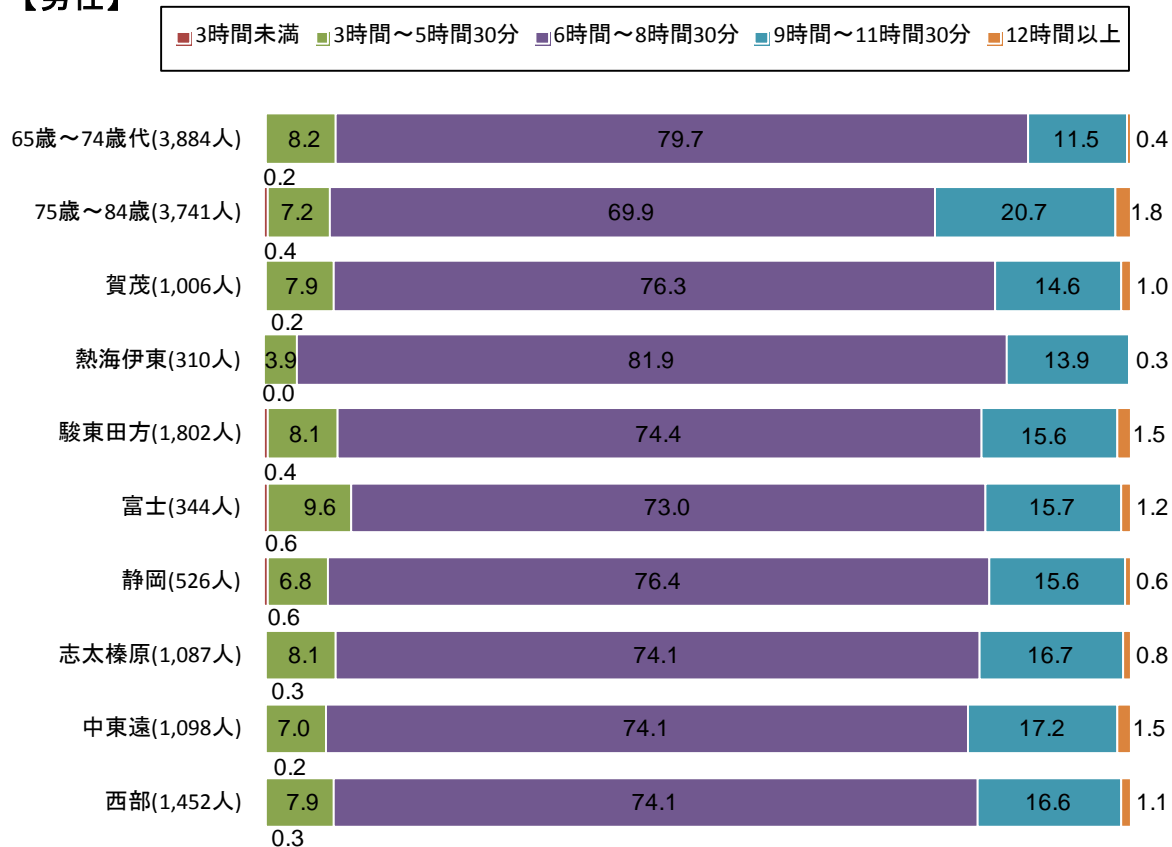
【6】睡眠について

問34 平均すると1日に睡眠は何時間とりますか。あてはまる数字を記入してください。

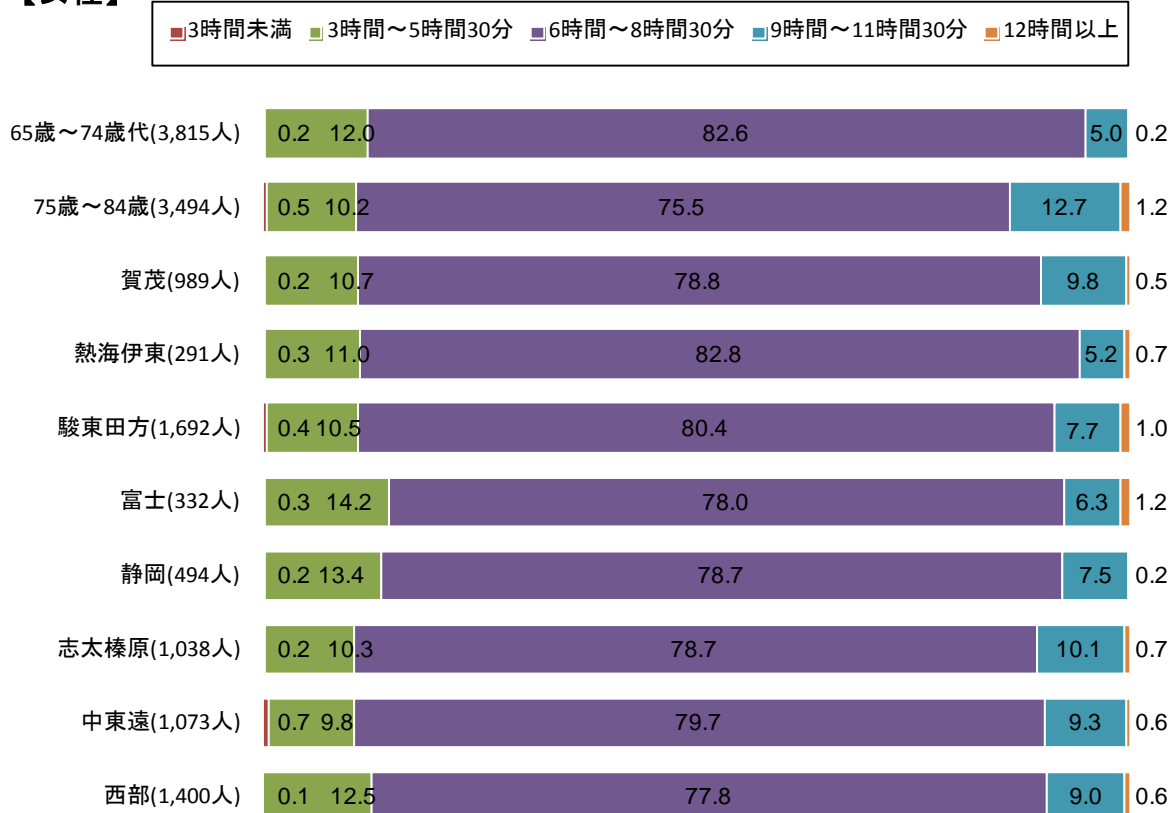


1日の睡眠時間について、全体では「3時間未満」が0.3%、「3時間~5時間30分」が9.4%、「6時間~8時間30分」が77.0%、「9時間~11時間30分」が12.4%、「12時間以上」が0.9%となっている。

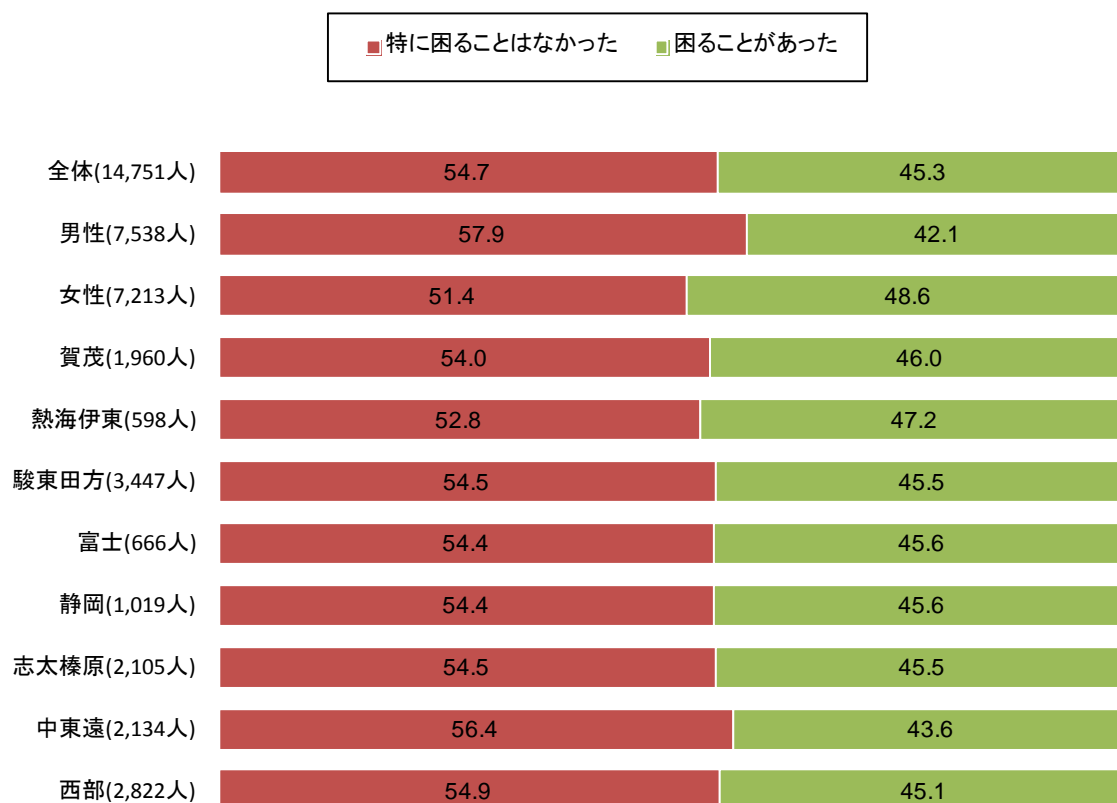
【男性】



【女性】



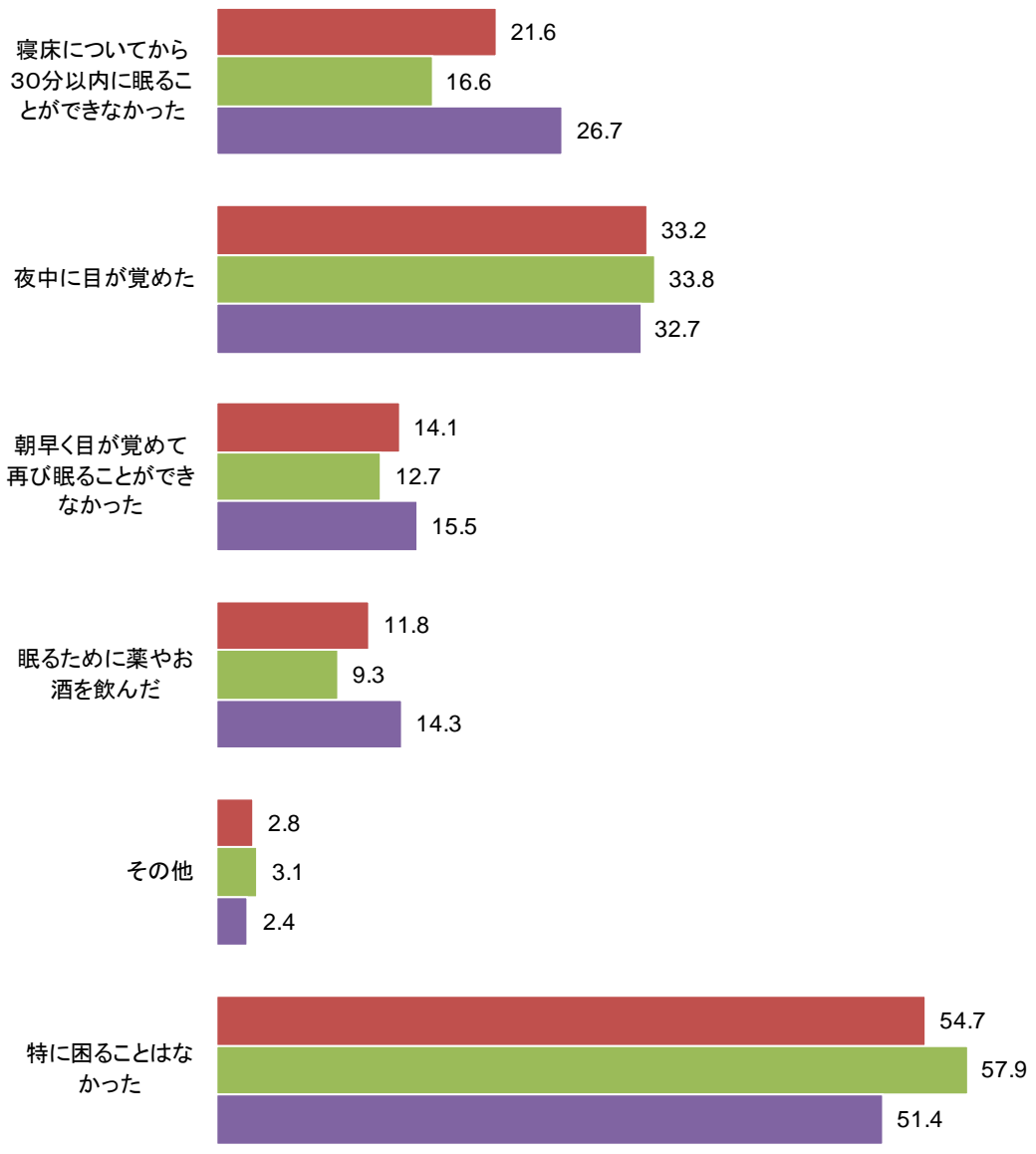
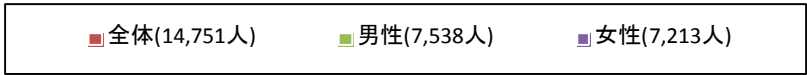
問35 睡眠に関して週 3~4 回以上、次のようなことで困ることがありましたか。
 あてはまるものすべてに○を記入ください。



睡眠に関して困ることについて、全体では「夜中に目が覚めた」が 33.2%、「寢床についてから 30 分以内に眠ることができなかった」が 21.6%、「朝早く目が覚めて再び眠ることができなかった」が 14.1%、「眠るために薬やお酒を飲んだ」が 11.8%、「その他」が 2.8%、「特に困ることはなかった」が 54.7%となっている。

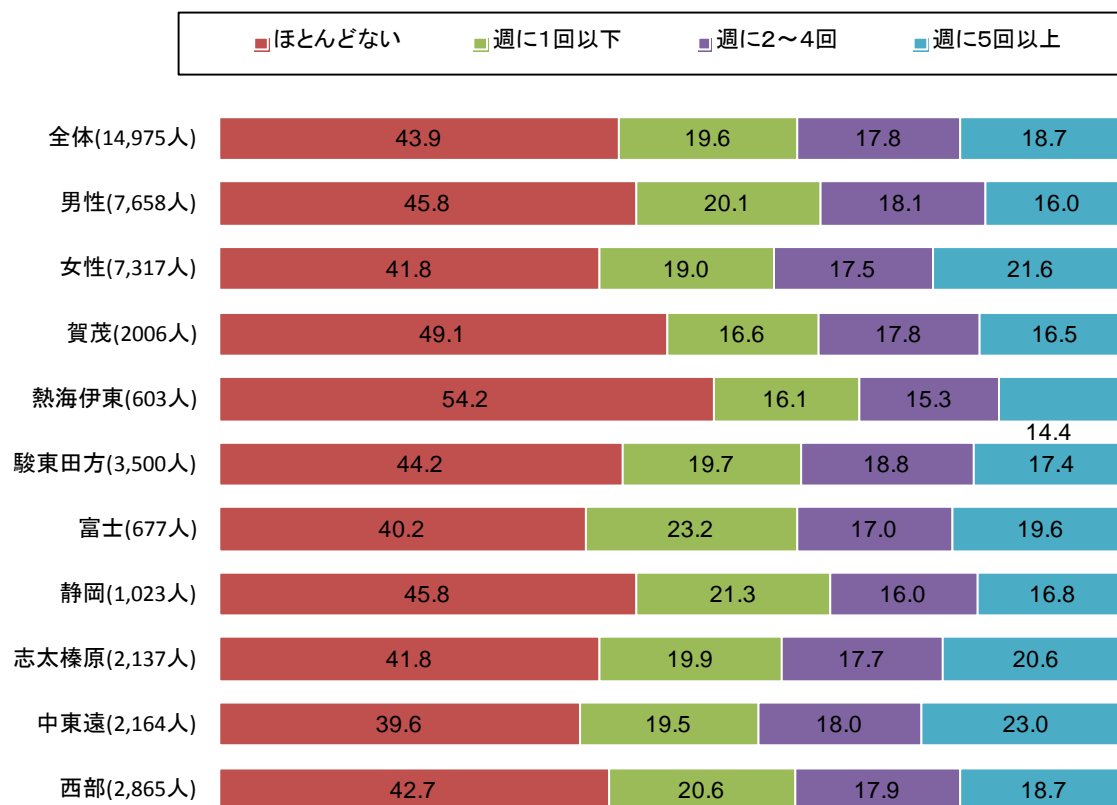
性別で見ると、「特に困ることはなかった」は男性が 57.9%、女性が 51.4%と、男性が 6.5 ポイント上回っている。

年齢階級で見ると、「特に困ることはなかった」との回答は 65 歳~74 歳代が男性 60.5%、女性 54.3%、75 歳~84 歳が男性 55.2%、女性 48.1%、と、いずれも、65 歳~74 歳代が上回っている。



【7】知人やご近所との交流状況について

問36 家族・親類を含めて、おおむね 20 歳未満の世代（こども世代）と交流する機会が週にどのくらいありますか。あてはまるものに1つに○を記入ください。



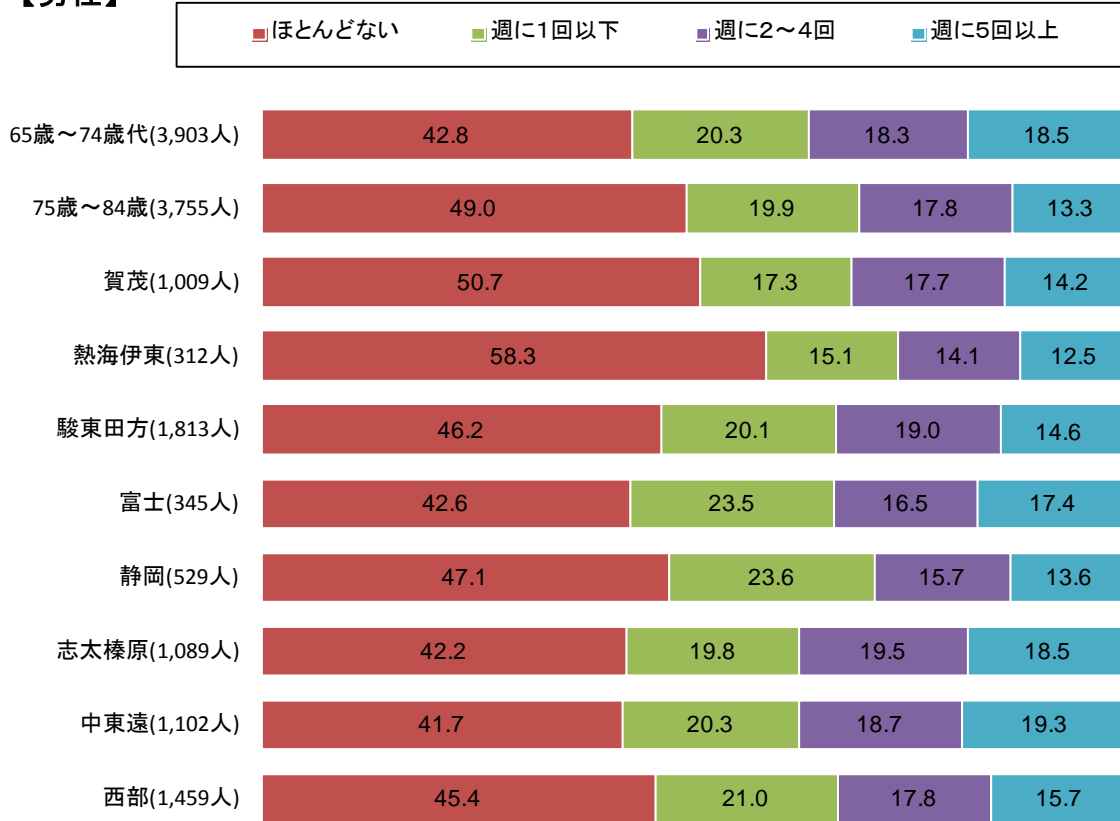
20 歳未満の世代（こども世代）と交流する機会について、全体では「ほとんどない」が 43.9%、「週に1回以下」が 19.6%、「週に2~4回」が 17.8%、「週に5回以上」が 18.7%となっている。ほとんどないという回答が多いが、その他はほぼ均等な割合になった。

性別でみると、「ほとんどない」との回答は男性 45.8%、女性 41.8%と、男性が 4.0 ポイント上回っている。「週に5回以上」との回答は男性 16.0%、女性 21.6%と、女性が 5.6 ポイント上回っている。

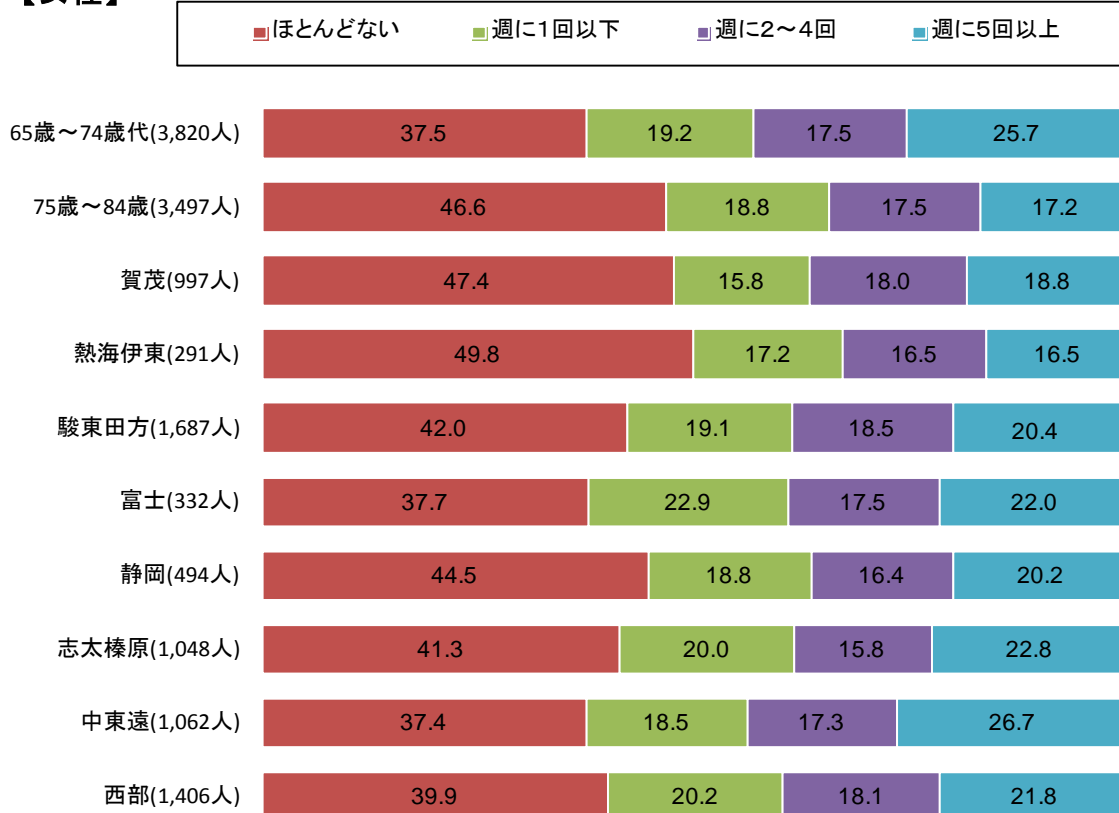
地域でみると、熱海伊東地域で「ほとんどない」と回答した人の割合が、54.2%と最も高く、中東遠地域で 39.6%と、最も低くなっている。

年齢階級でみると、週に2回以上交流するとの回答は 65 歳~74 歳代が男性 36.8%、女性 43.2%、75 歳~84 歳が男性 31.1%、女性 34.7%と、いずれも 65 歳~74 歳代が上回っている。

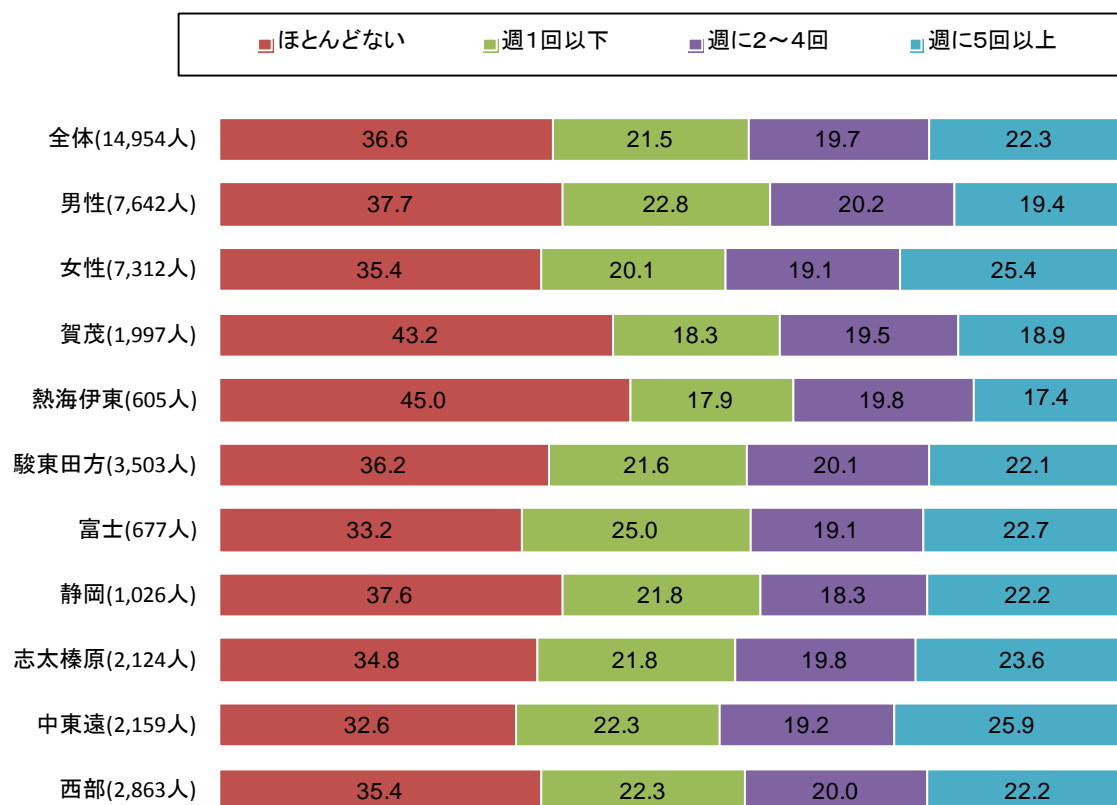
【男性】



【女性】



問37 家族・親類を含めて、おおむね 20～40 歳代の世代（子育て世代）と交流する機会が週にどのくらいありますか。あてはまるものに1つに○を記入ください。



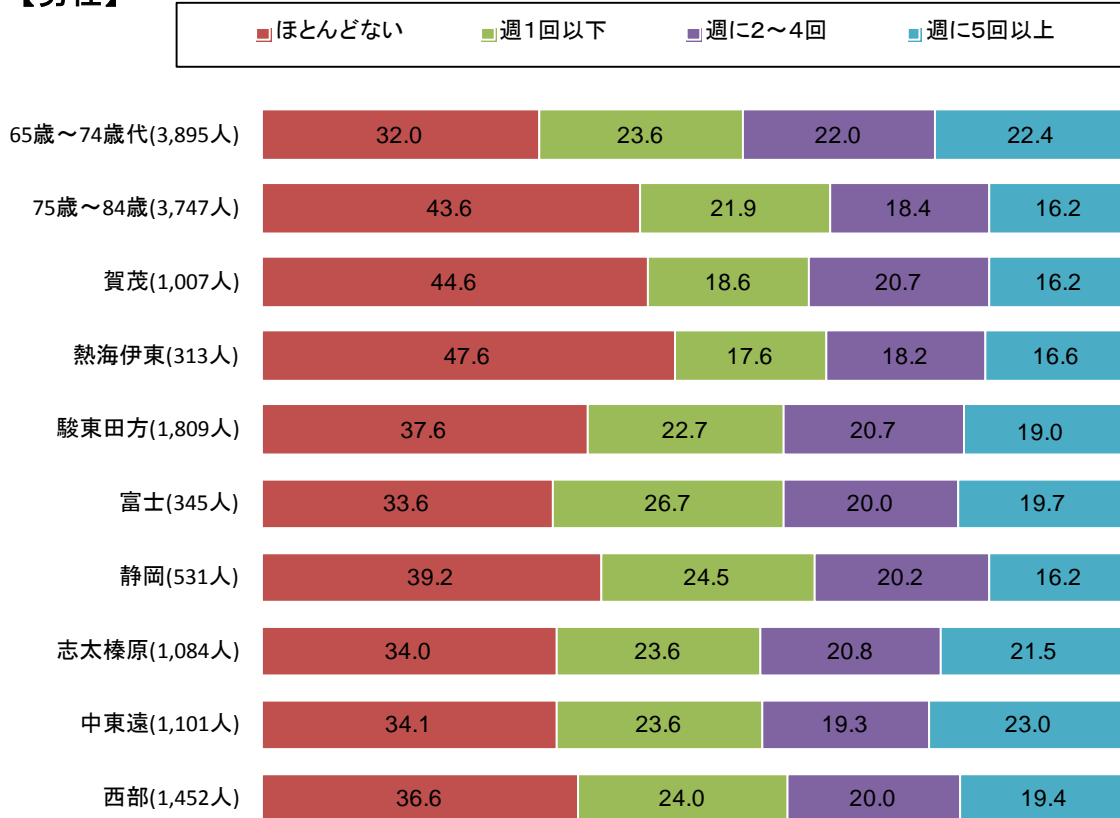
20～40 歳代の世代（子育て世代）と交流する機会について、全体では「ほとんどない」が 36.6%、「週に1回以下」が 21.5%、「週に2～4回」が 19.7%、「週に5回以上」が 22.3%となっている。ほとんどないという回答が多いが、その他はほぼ均等な割合になった。

性別でみると、「ほとんどない」との回答は男性 37.7%、女性 35.4%と、男性が 2.3 ポイント上回っている。「週に5回以上」との回答は男性 19.4%、女性 25.4%と、女性が 6.0 ポイント上回っている。

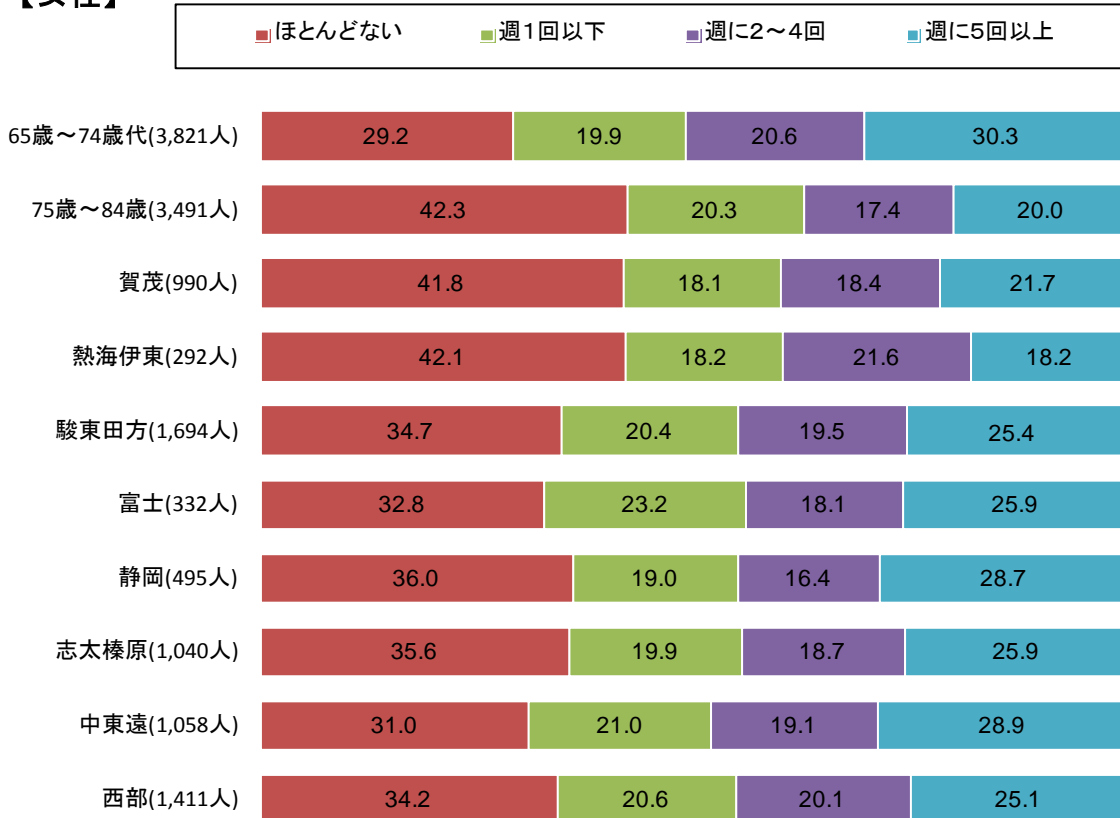
地域でみると、熱海伊東地域で「ほとんどない」と回答した人の割合が、45.0%と最も高く、中東遠地域で 32.6%と、最も低くなっている。

年齢階級でみると、週に2回以上交流するとの回答は 65 歳～74 歳代が男性 44.4%、女性 50.9%、75 歳～84 歳が男性 34.6%、女性 37.4%と、いずれも、65 歳～74 歳代が上回っている。年齢階級による差は、前問の 20 歳未満の世代（子ども世代）と交流する機会よりも大きかった。

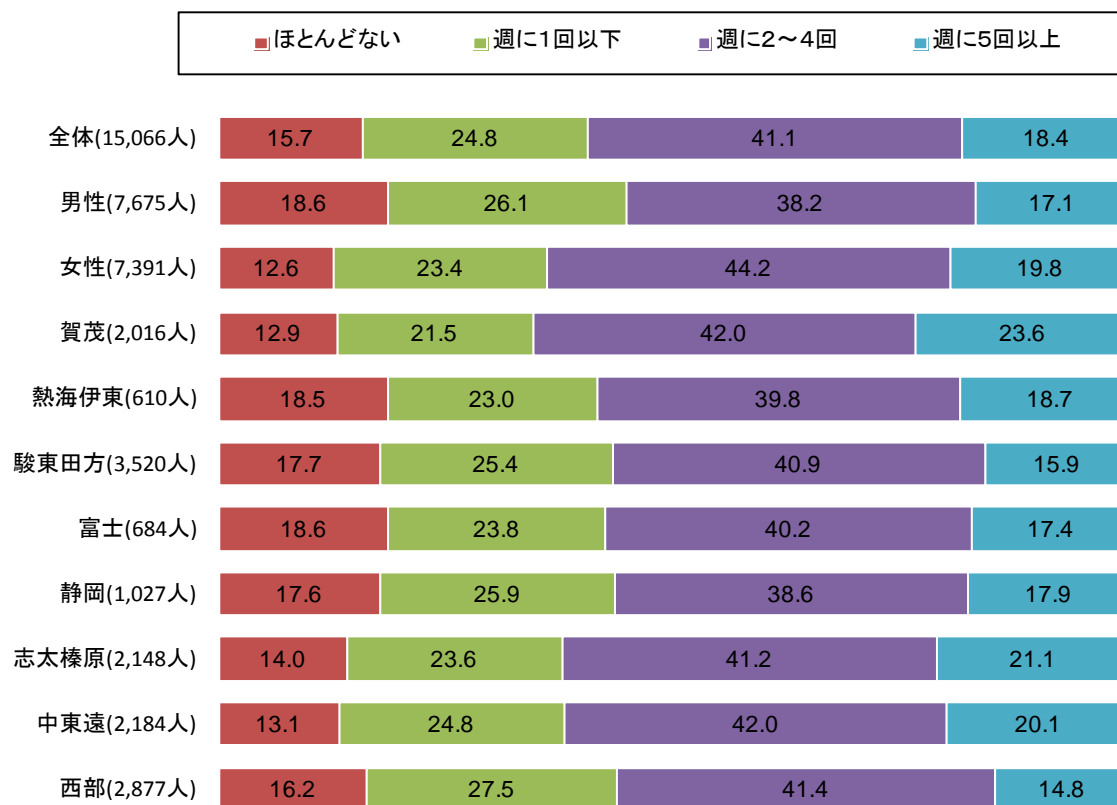
【男性】



【女性】



問38 友人や知人に会う頻度はどのくらいですか。あてはまるものに1つに0を記入ください。

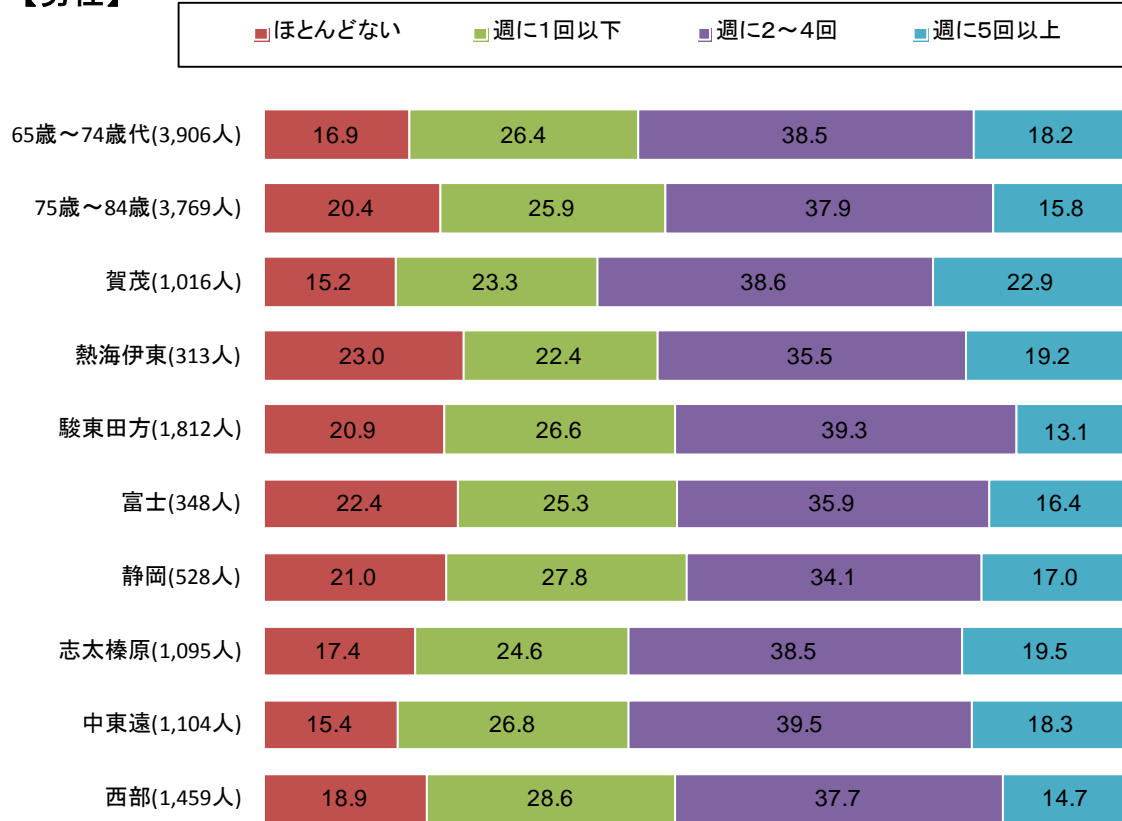


友人や知人に会う頻度について、全体では「ほとんどない」が 15.7%、「週に1回以下」が 24.8%、「週に2~4回」が 41.1%、「週に5回以上」が 18.4%となっている。「週に2~4回」という回答が多く、異なる世代より、同世代の友人・知人と会うことが多い傾向が見える。

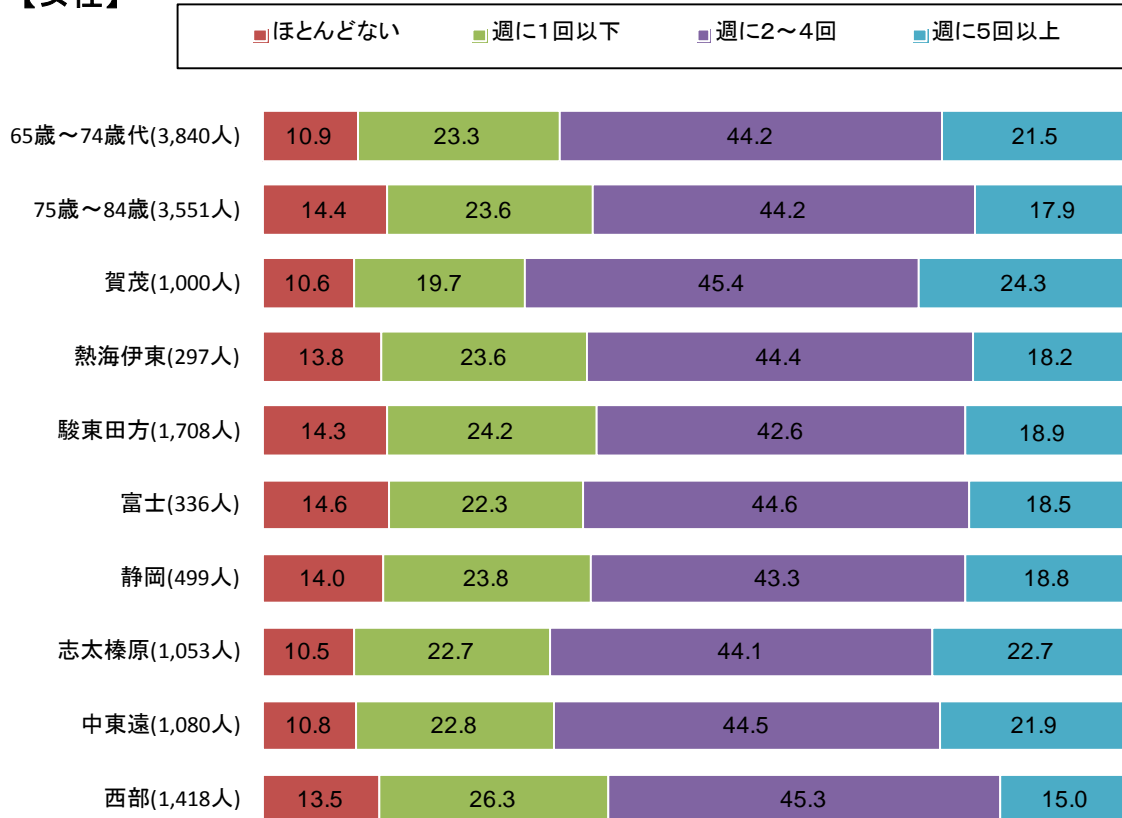
性別でみると、「週に2~4回」との回答は男性 38.2%、女性 44.2%、「週に5回以上」は男性 17.1%、女性 19.8%と、週に2回以上友人や知人に会うという回答は女性に多くみられた。

地域でみると、賀茂地域で「ほとんどない」と回答した人の割合が、12.9%と最も低く、熱海伊東地域で 18.5%と、最も高くなっている。

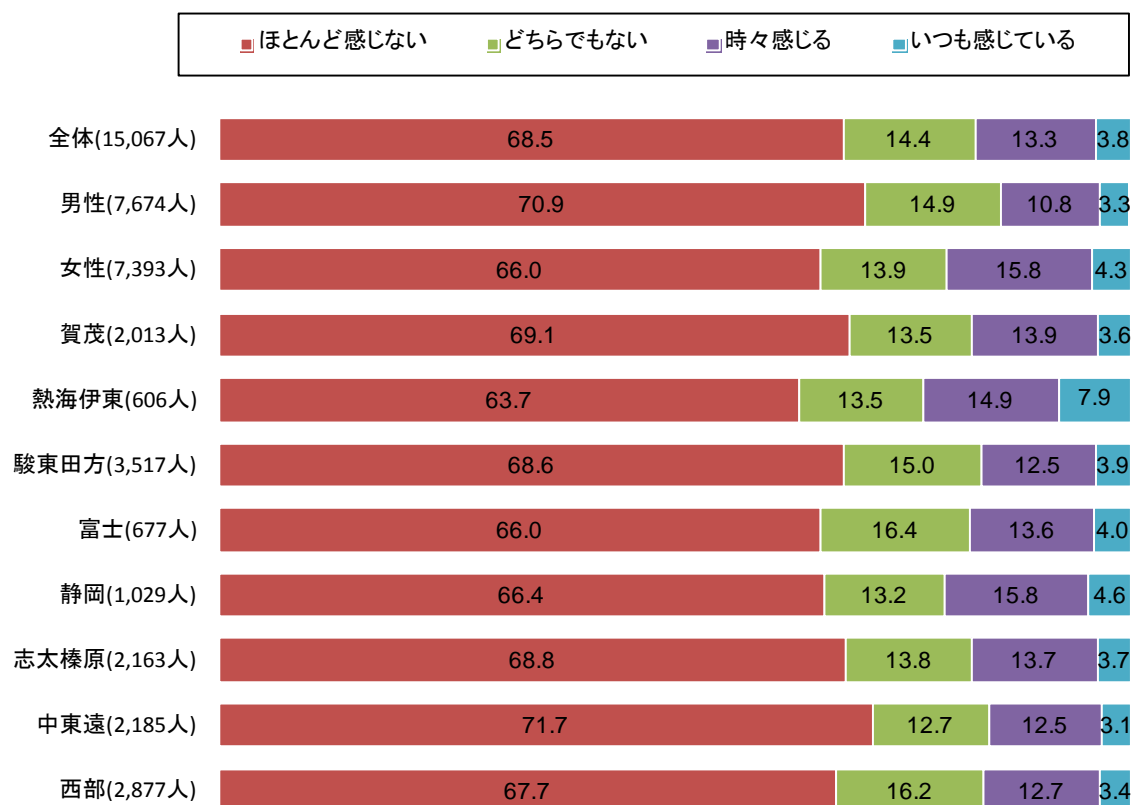
【男性】



【女性】



問39 あなたは、自分が独りだと感じることはありませんか。あてはまるもの1つに○を記入ください。



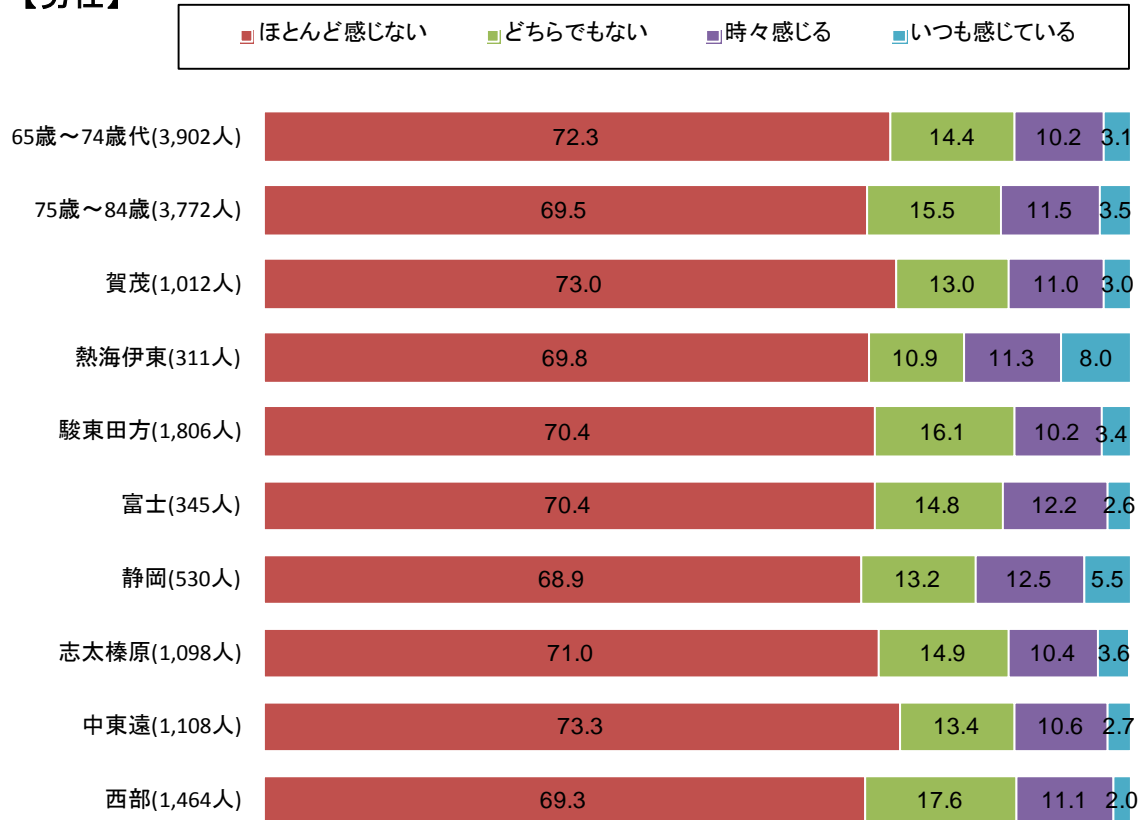
自分が独りだと感じることもあるかについて、全体では「ほとんど感じない」が68.5%、「どちらでもない」が14.4%、「時々感じる」が13.3%、「いつも感じている」が3.8%となっている。

性別でみると、「ほとんど感じない」は男性が70.9%、女性が66.0%と、男性が4.9ポイント上回っていて、女性の方が独りだと感じる人が多いことがわかる。

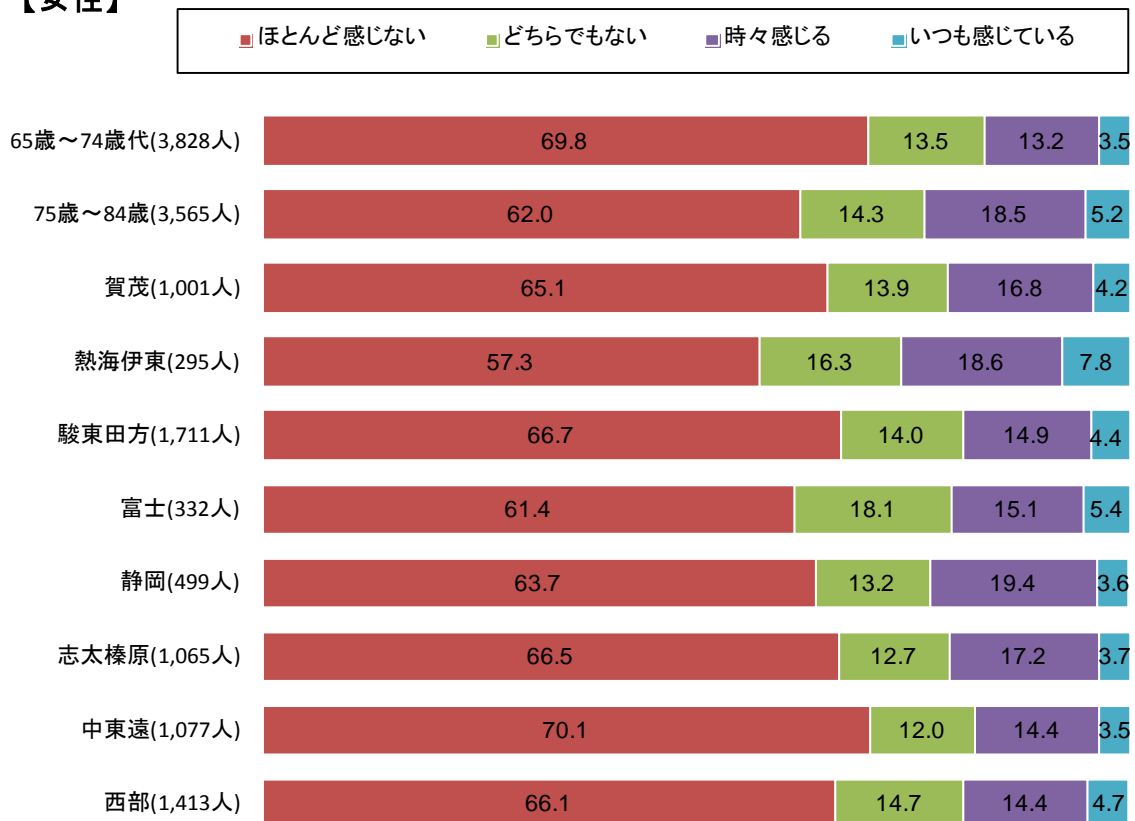
地域でみると、「いつも感じている」と回答した人の割合が、熱海伊東地域で7.9%と最も多く、次いで多い静岡地域と比べても3.3ポイントの差がある。

年齢階級でみると、「ほとんど感じない」との回答は、65歳～74歳代が男性72.3%、女性69.8%、75歳～84歳が男性69.5%、女性62.0%、と、いずれも、65歳～74歳代が上回っている。

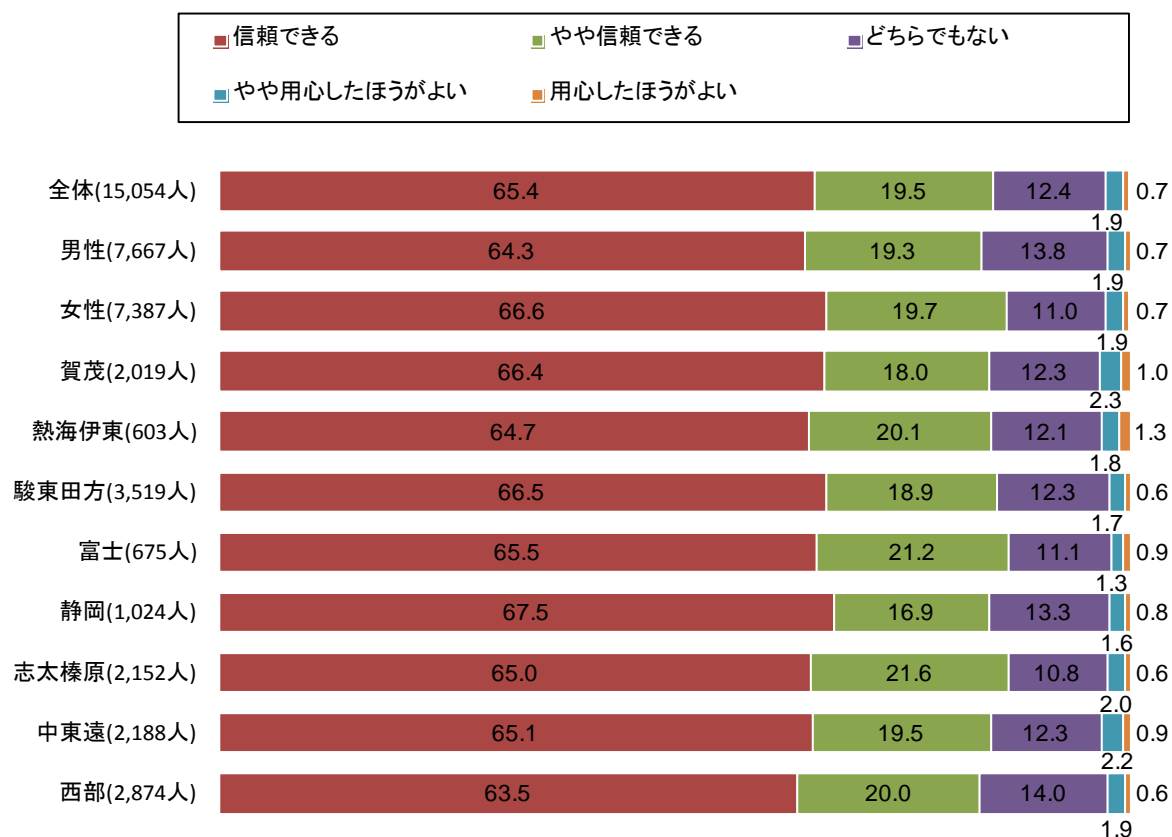
【男性】



【女性】



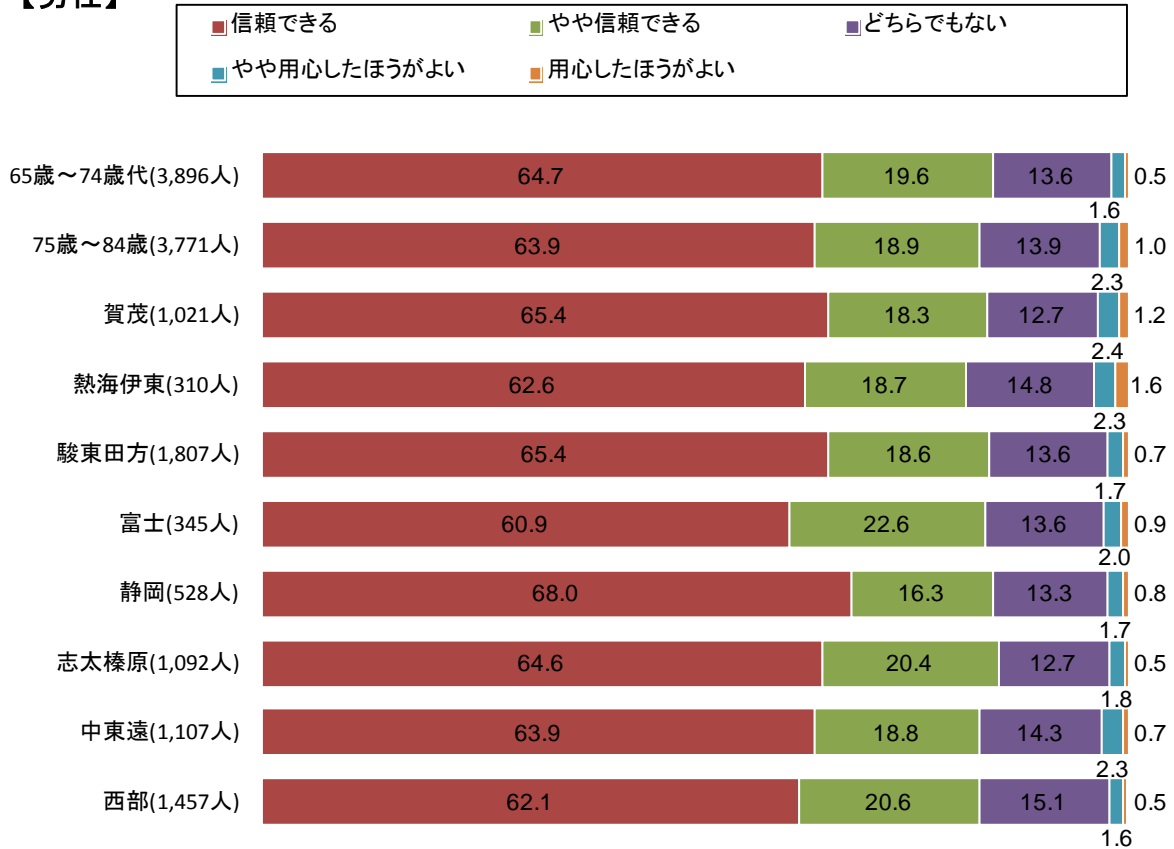
問40 あなたと関わりがあるたいていの知人や身内は、信頼できますか。それとも、常に用心した方がよいと思いますか。あてはまるものに1つに○を記入ください。



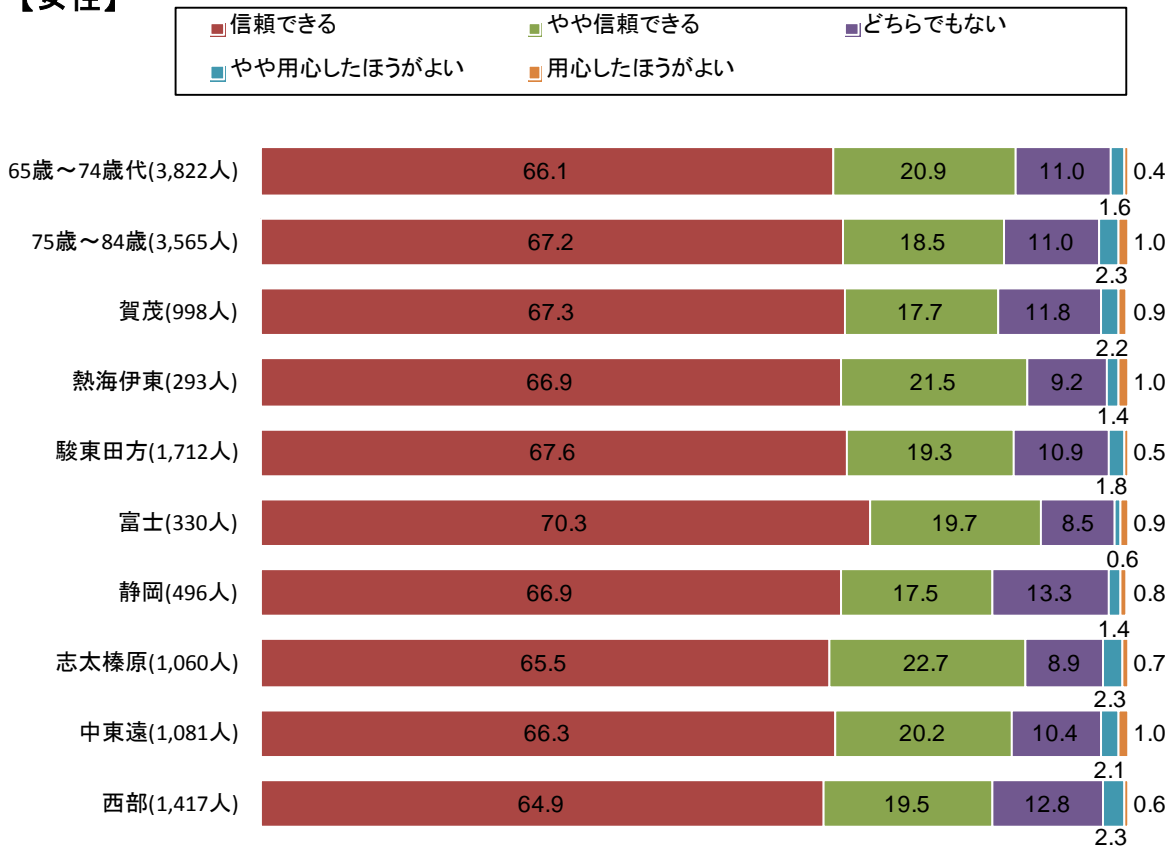
知人や身内を信頼できるかについて、全体では「信頼できる」が65.4%、「やや信頼できる」が19.5%、「どちらでもない」が12.4%、「やや用心したほうがよい」が1.9%、「用心したほうがよい」が0.7%となっている。

性別で見ると、「やや用心したほうがよい」、「用心したほうがよい」については男性、女性ほぼ同程度の割合であった。「信頼できる」との回答は、男性64.3%、女性66.6%と、女性が2.3ポイント上回った。

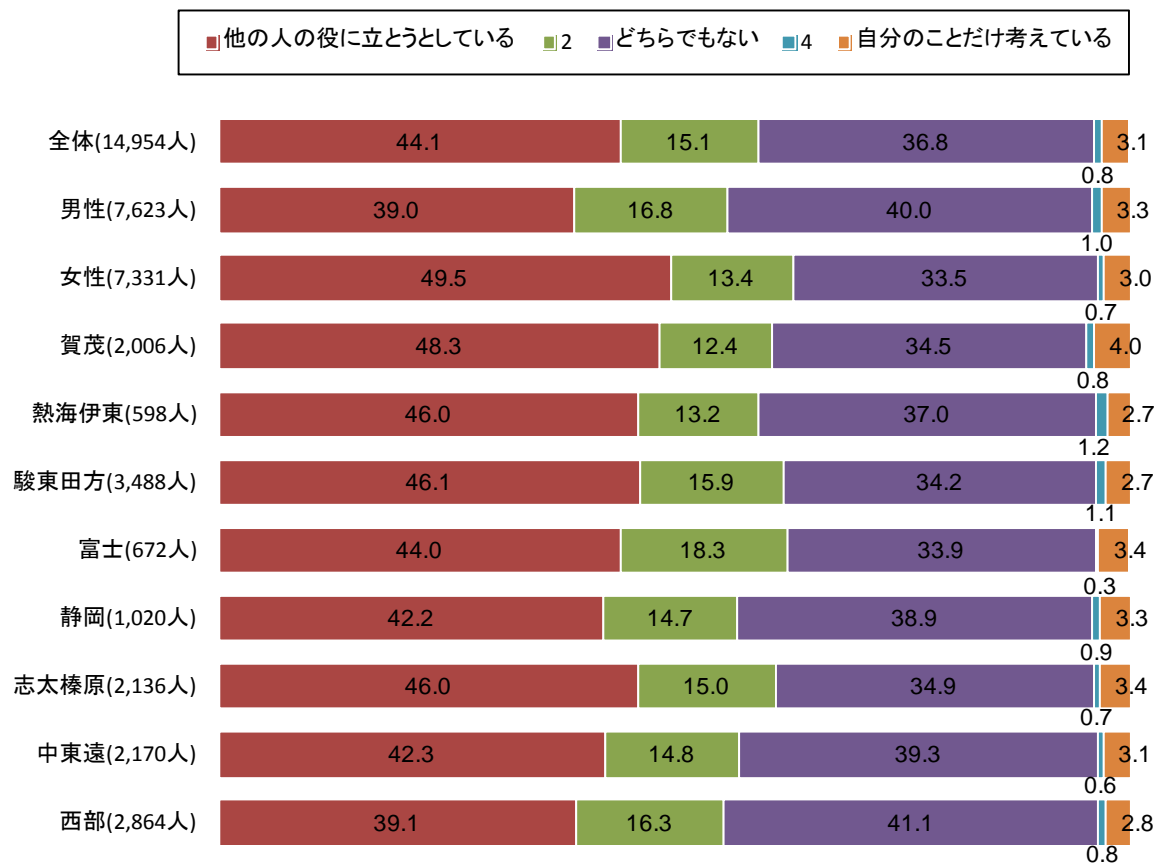
【男性】



【女性】



問41 あなたと関わりがあるたいていの知人や身内は、他の人の役に立とうとしていますか。それとも、自分のことだけ考えていますか。あてはまるものに1つに〇を記入ください。



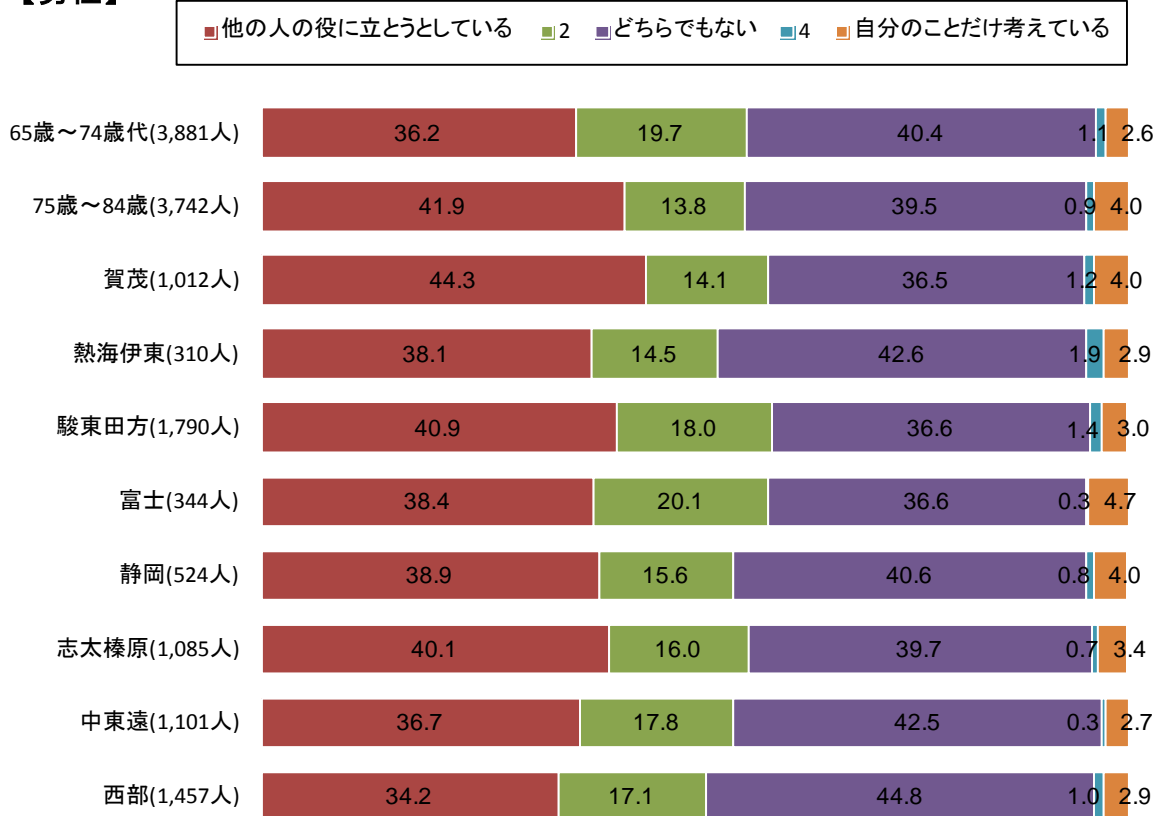
知人や身内が他の人の役に立とうとしているかについて、全体では「他の人の役に立とうとしている」が44.1%、「2」が15.1%、「どちらでもない」が36.8%、「4」が0.8%、「自分のことだけ考えている」が3.1%となっている。

性別でみると、「他の人の役に立とうとしている」は男性が39.0%、女性が49.5%と、女性が10.5ポイント上回っている

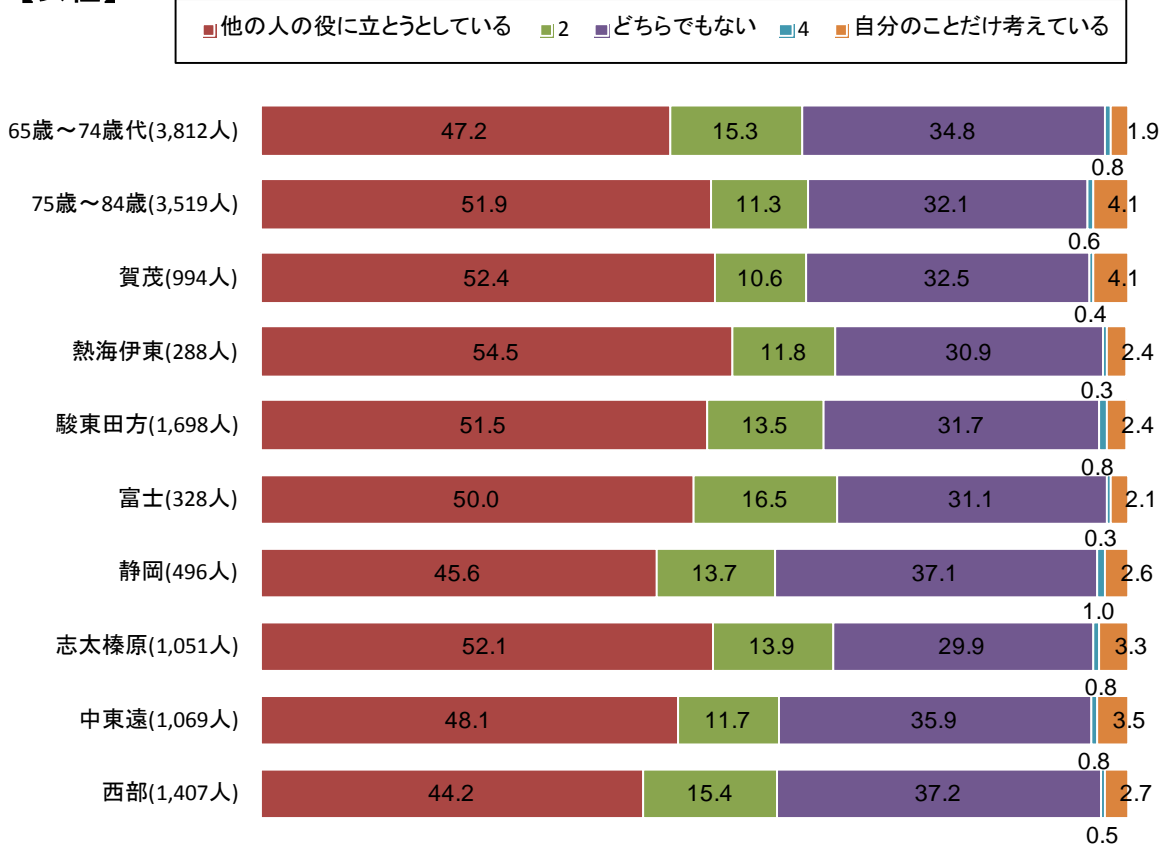
地域でみると、「他の人の役に立とうとしている」と回答した人の割合が、賀茂地域で48.3%と最も多く、西部地域では39.1%と、最も低かった。

年齢階級でみると、「他の人の役に立とうとしている」との回答は、65歳～74歳代が男性36.2%、女性47.2%、75歳～84歳が男性41.9%、女性51.9%と、いずれも75歳～84歳が上回っている。

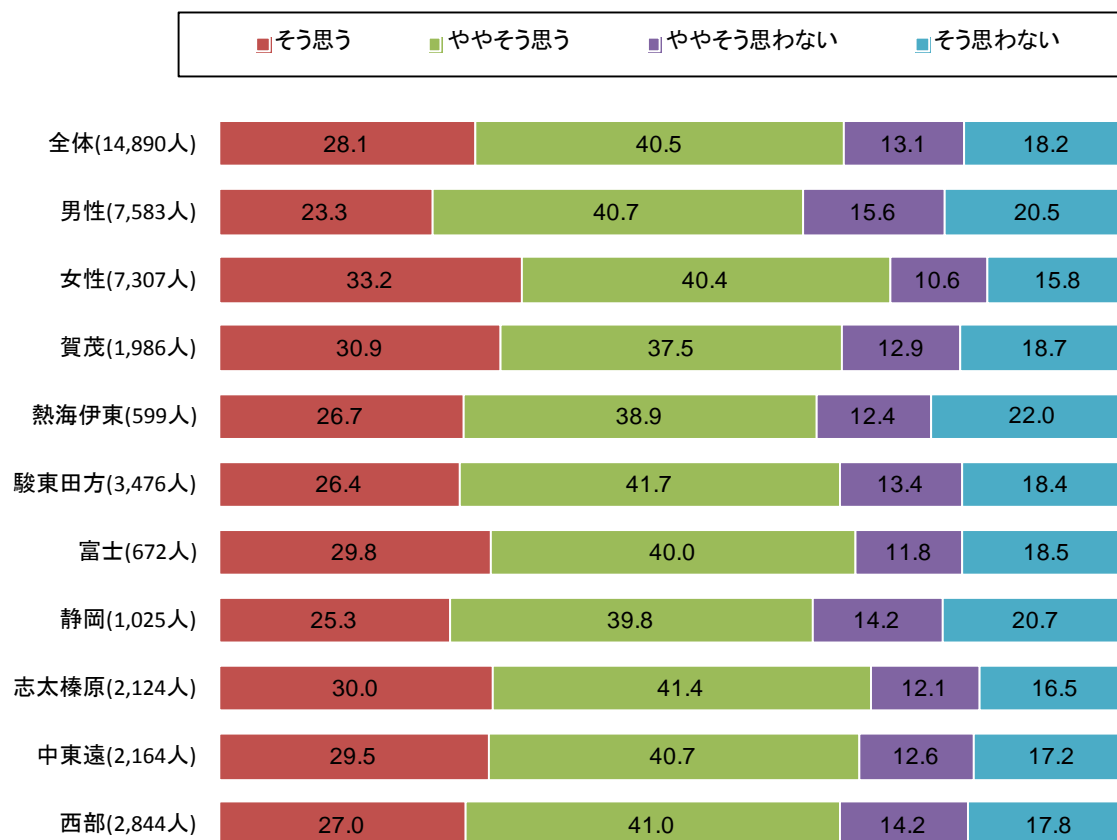
【男性】



【女性】



問42 ふだんの生活で、自分と背景が似ている人（性別、世代、暮らしぶりなどが同じような人）との付き合いが多いと思いますか。あてはまるものに1つに○を記入ください。



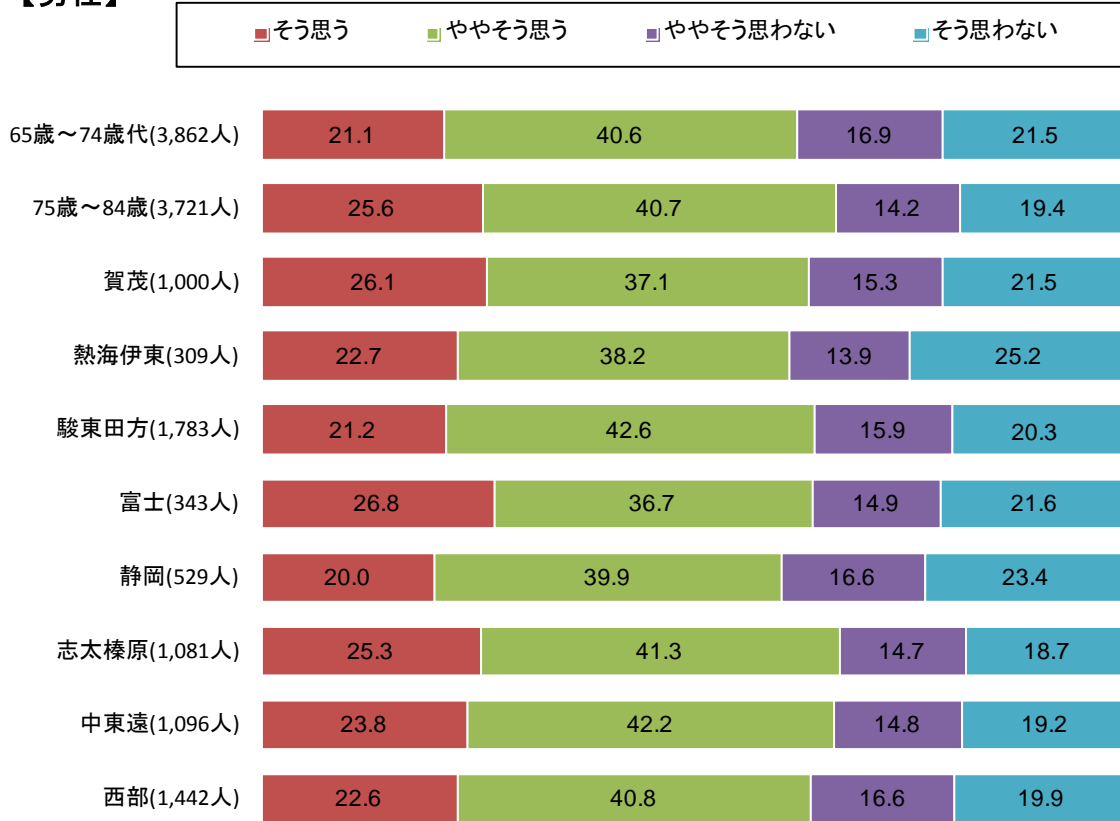
自分と背景が似ている人との付き合いが多いかについて、全体では「そう思う」が28.1%、「ややそう思う」が40.5%、「ややそう思わない」が13.1%、「そう思わない」が18.2%となっている。

性別でみると、「そう思う」は男性が23.3%、女性が33.2%と、女性が9.9ポイント上回っている。「そう思わない」は男性20.5%、女性15.8%で、男性が4.7ポイント上回っている。

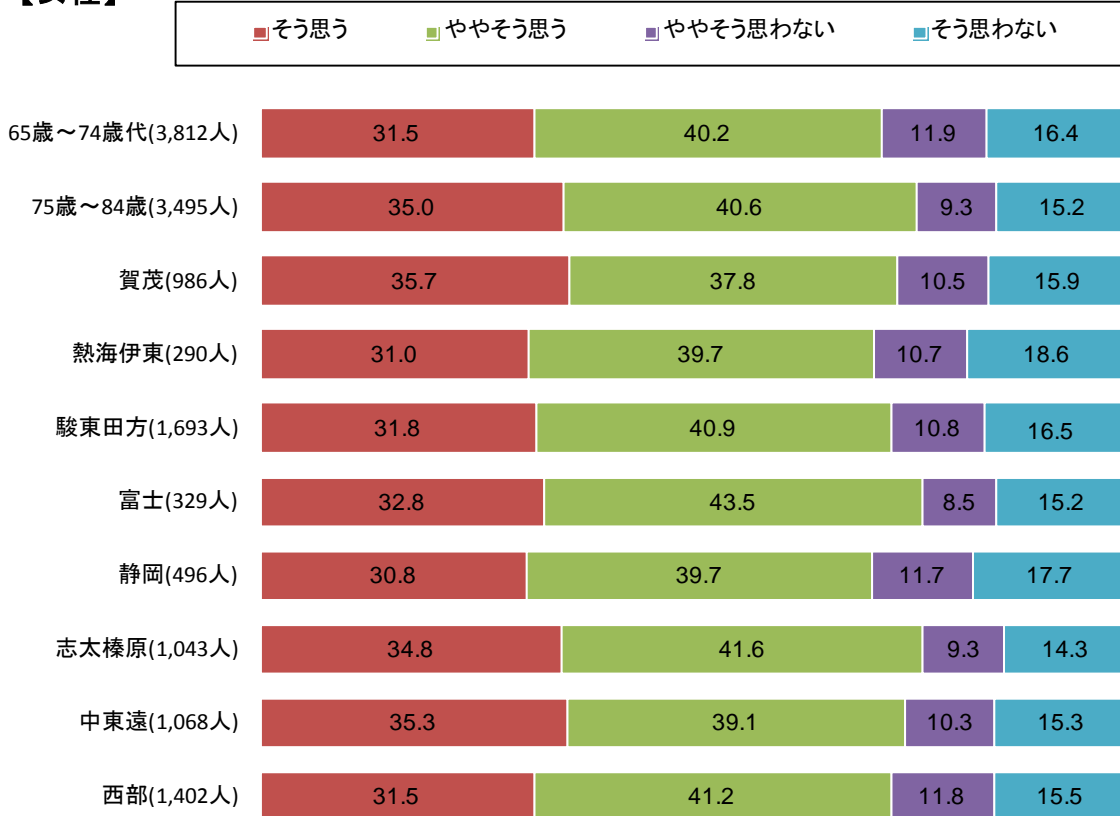
地域でみると、「そう思わない」と回答した人の割合が、熱海伊東地域で22.0%と最も多く、次いで静岡地域では20.7%となった。

年齢階級でみると、「そう思う」との回答は、65歳～74歳代が男性21.1%、女性31.5%、75歳～84歳が男性25.6%、女性35.0%、と、いずれも、75歳～84歳が上回っている。

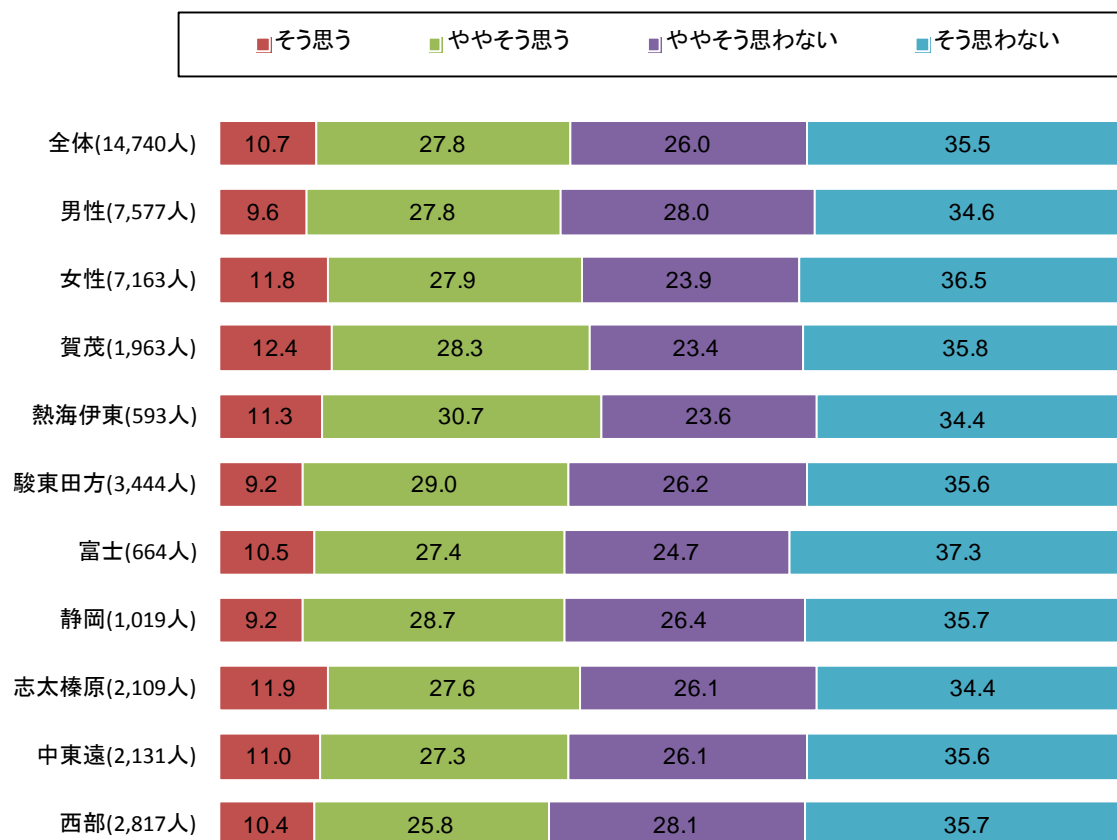
【男性】



【女性】



問43 ふだんの生活で、自分と背景が異なる人（性別、世代、暮らしぶりなどが違う人）との付き合いが多いと思いますか。あてはまるものに1つに○を記入ください。

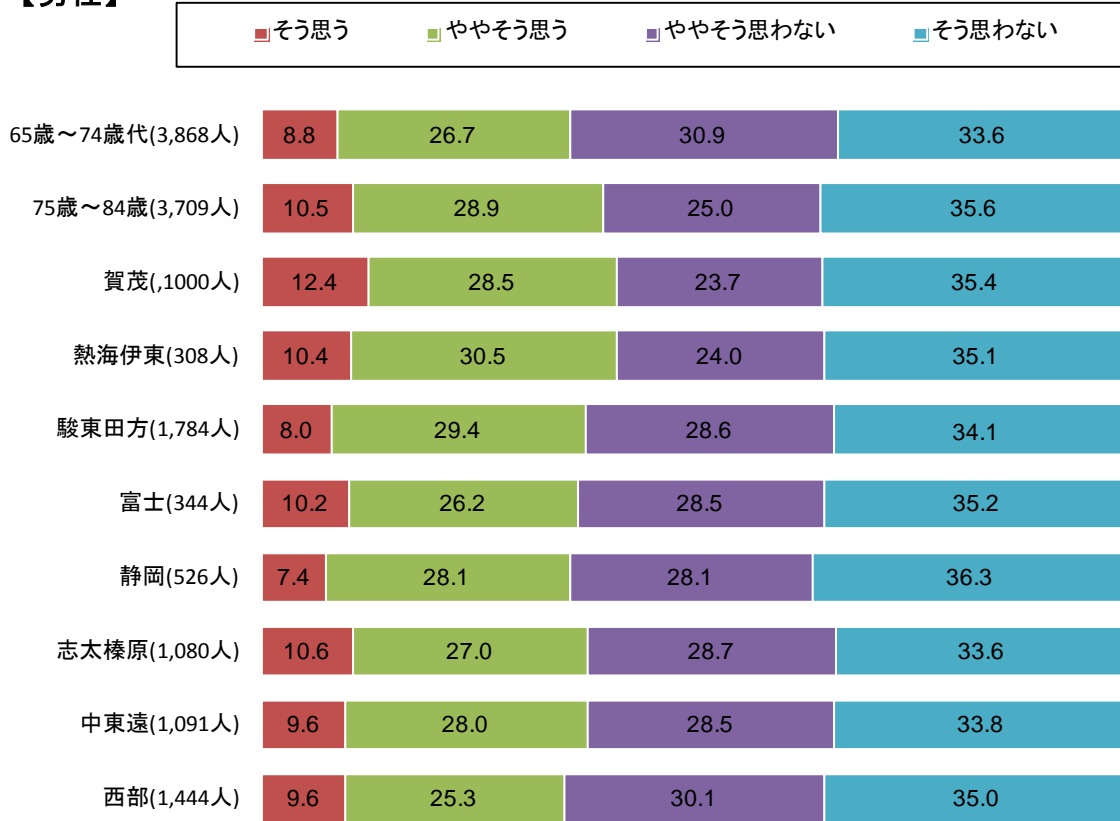


自分と背景が異なる人（性別、世代、暮らしぶりなどが違う人）との付き合いが多いかについて、全体では「そう思う」が 10.7%、「ややそう思う」が 27.8%、「ややそう思わない」が 26.0%、「そう思わない」が 35.5%となっている。

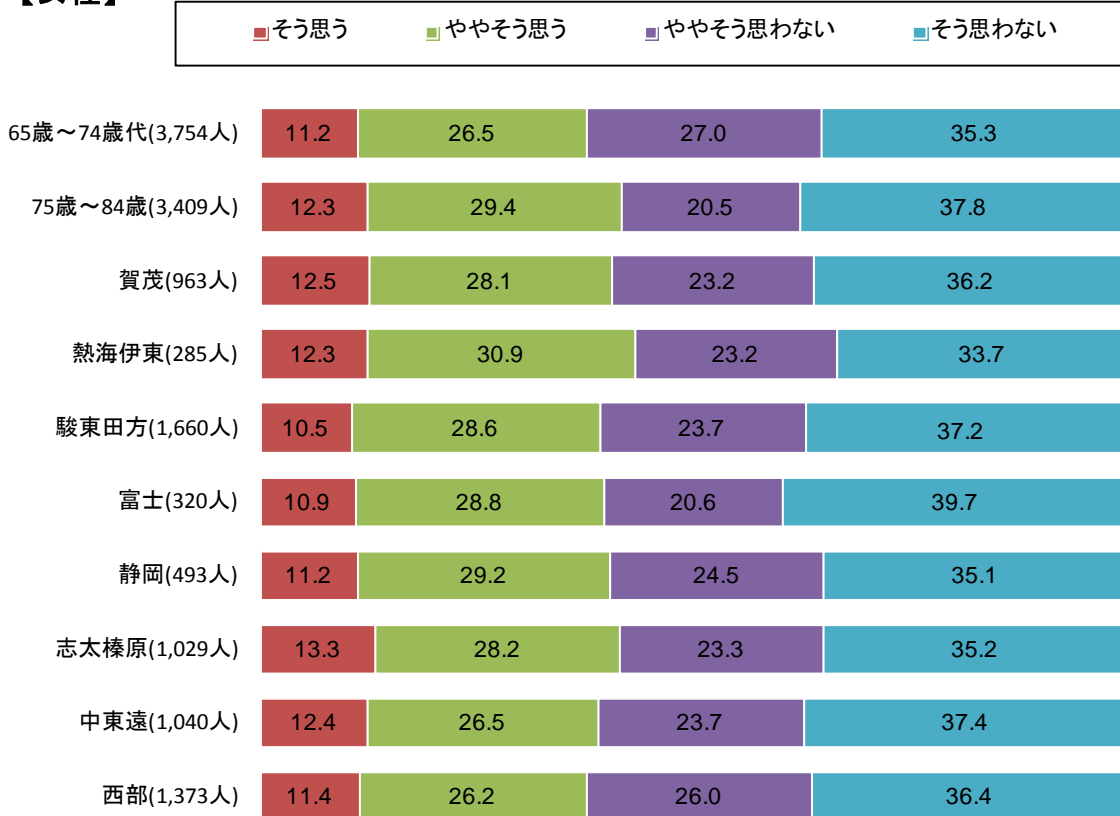
地域で見ると、「そう思う」または「ややそう思う」と回答した人の割合が多い地域は、熱海伊東地域で 42.0%、賀茂地域で 40.7%、志太榛原地域で 39.2%であった。

年齢階級で見ると、「そう思う」または「ややそう思う」との回答は、65 歳～74 歳代が男性 35.5%、女性 37.7%、75 歳～84 歳が男性 39.4%、女性 41.7%、と、いずれも 75 歳～84 歳が上回っている。

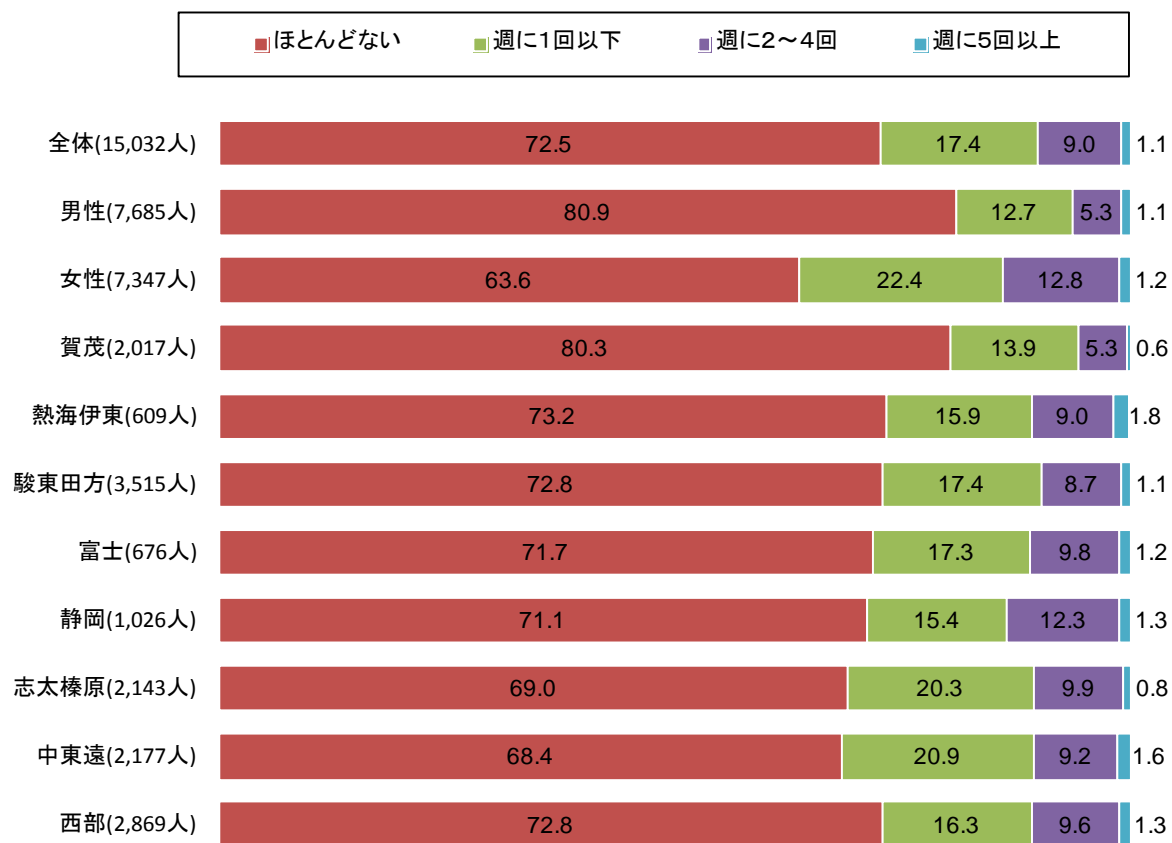
【男性】



【女性】



問44 市民講座、生涯学習や趣味の教室など学習的活動を、どのくらい行っていますか。あてはまるものに1つに○を記入ください。



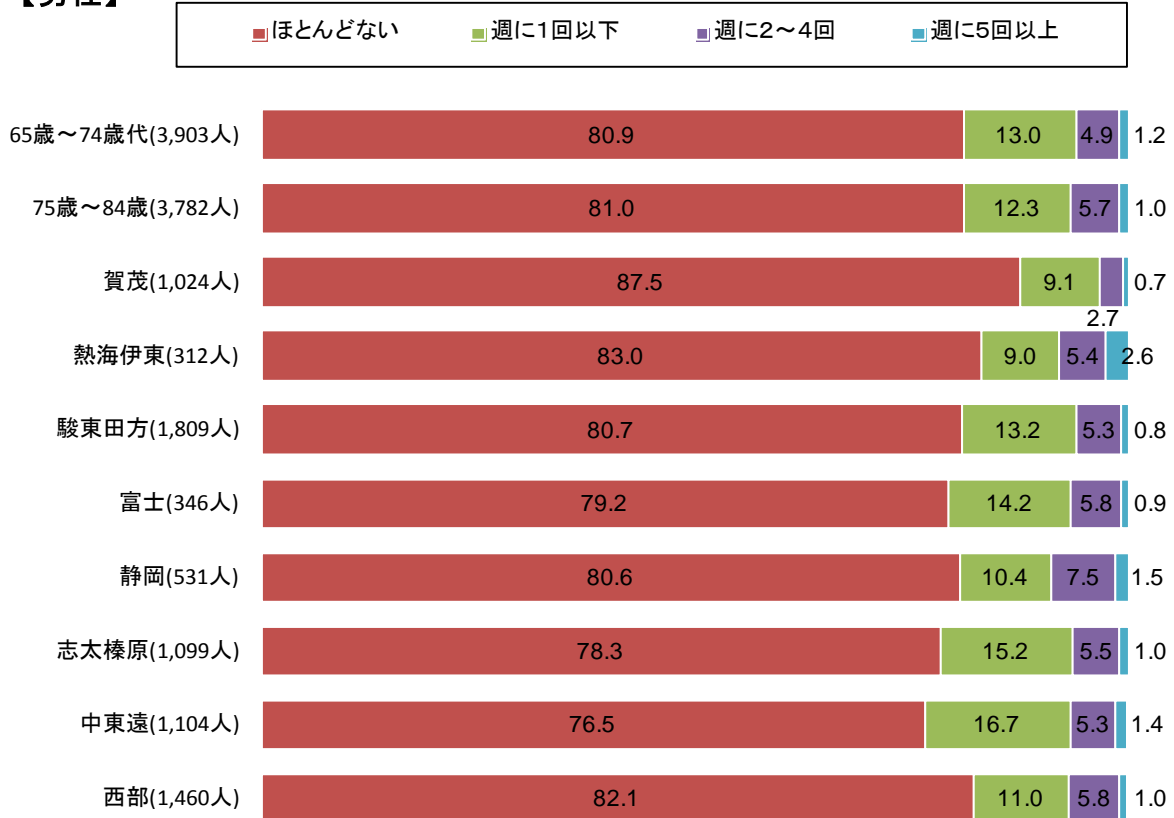
市民講座、生涯学習や趣味の教室など学習的活動について、全体では「ほとんどない」が72.5%、「週に1回以下」が17.4%、「週に2~4回」が9.0%、「週に5回以上」が1.1%となっている。

性別で見ると、「ほとんどない」は男性が80.9%、女性が63.6%と、男性が17.3ポイント上回っている。「週に5回以上」の回答は男性1.1%、女性1.2%を、差はほとんどないが、「週に1回以下」、「週に2~4回」と回答した割合はそれぞれ女性の方が男性の2倍近くあった。

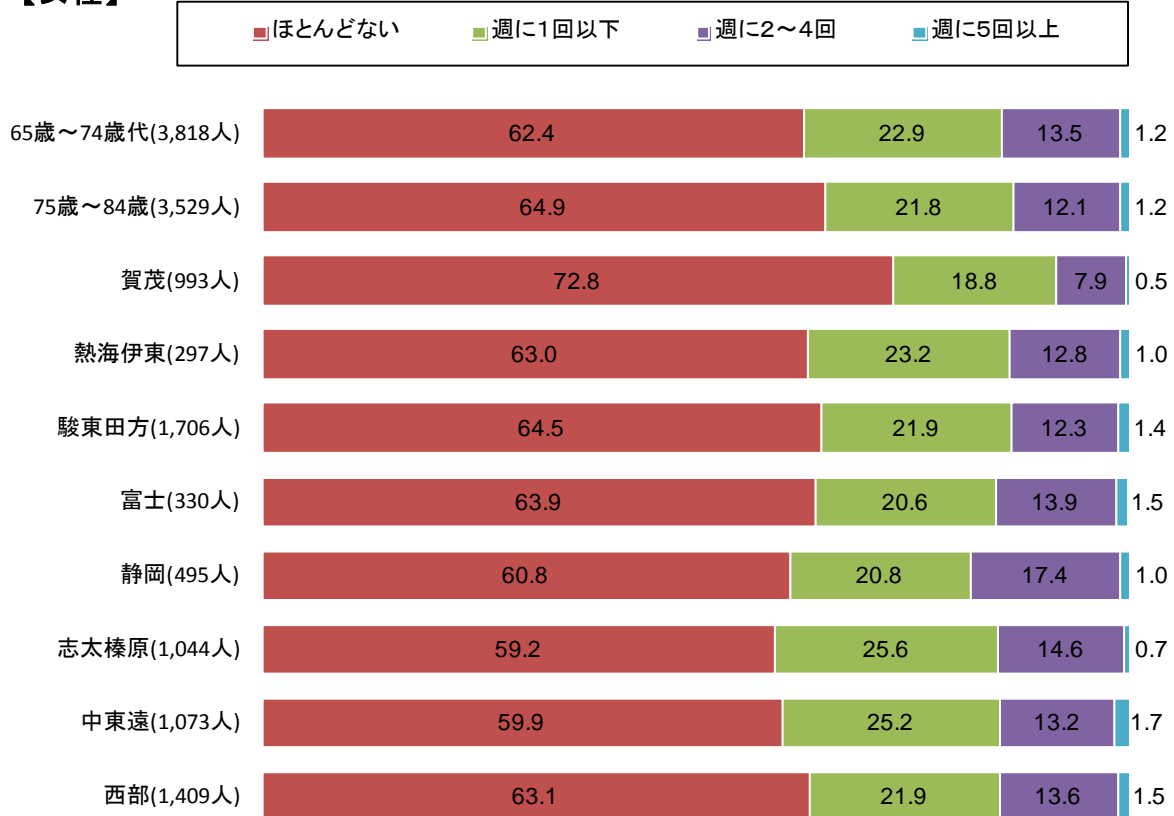
地域で見ると、「ほとんどない」と回答した人の割合が、賀茂地域で80.3%と最も多く、次いで多い熱海伊東地域と比べても7.1ポイントの差がある。

地域・性別で見ると、「ほとんどない」の回答が最も多いのが賀茂地域の男性で、87.5%、最も少ないのが志太榛原地域の女性で、59.2%だった。

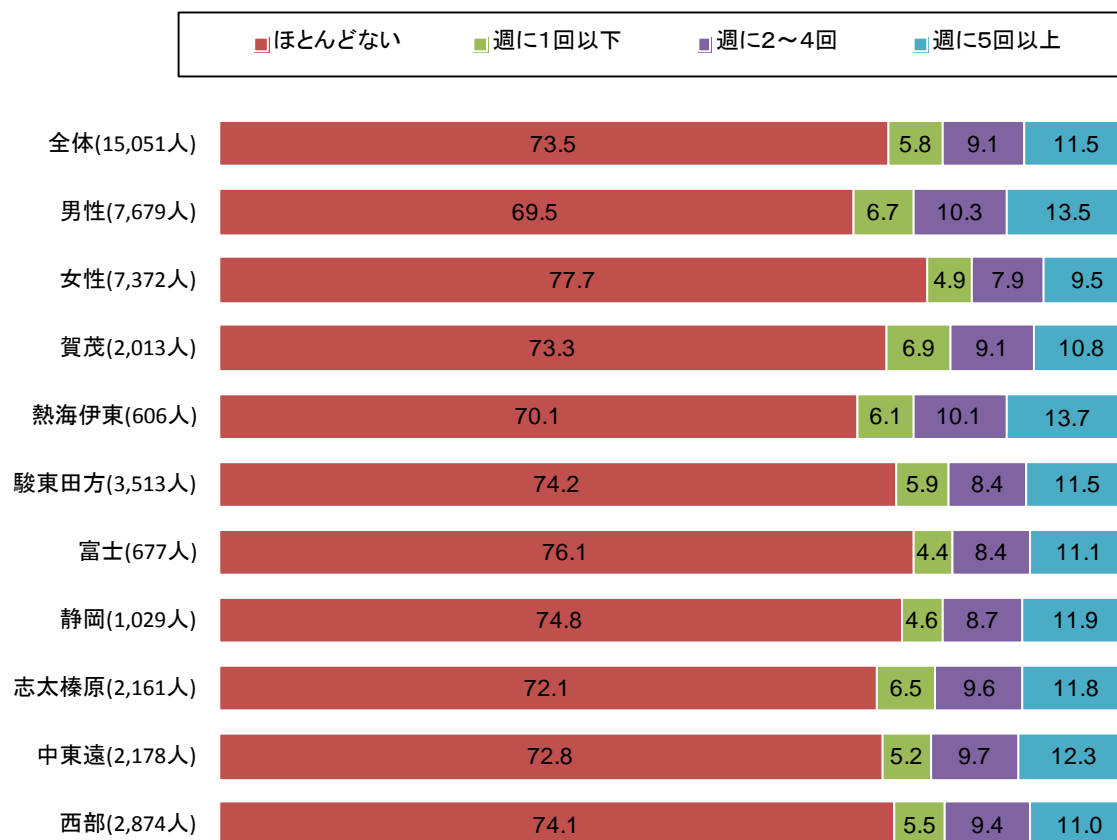
【男性】



【女性】



問45 給料や謝礼を得るような仕事を、どのくらい行っていますか。あてはまるものに1つに○を記入ください。



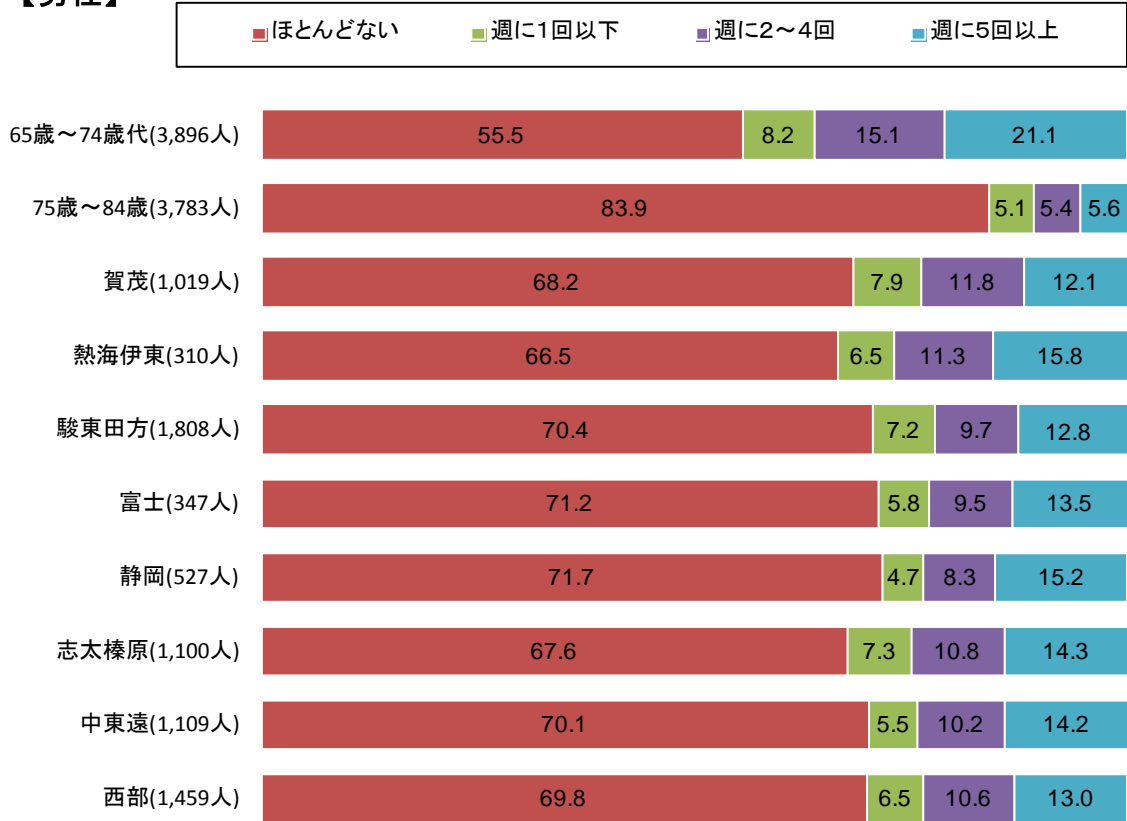
給料や謝礼を得るような仕事について、全体では「ほとんどない」が73.5%、「週に1回以下」が5.8%、「週に2~4回」が9.1%、「週に5回以上」が11.5%となっている。

性別で見ると、「ほとんどない」は男性が69.5%、女性が77.7%と、女性が8.2ポイント上回っている。

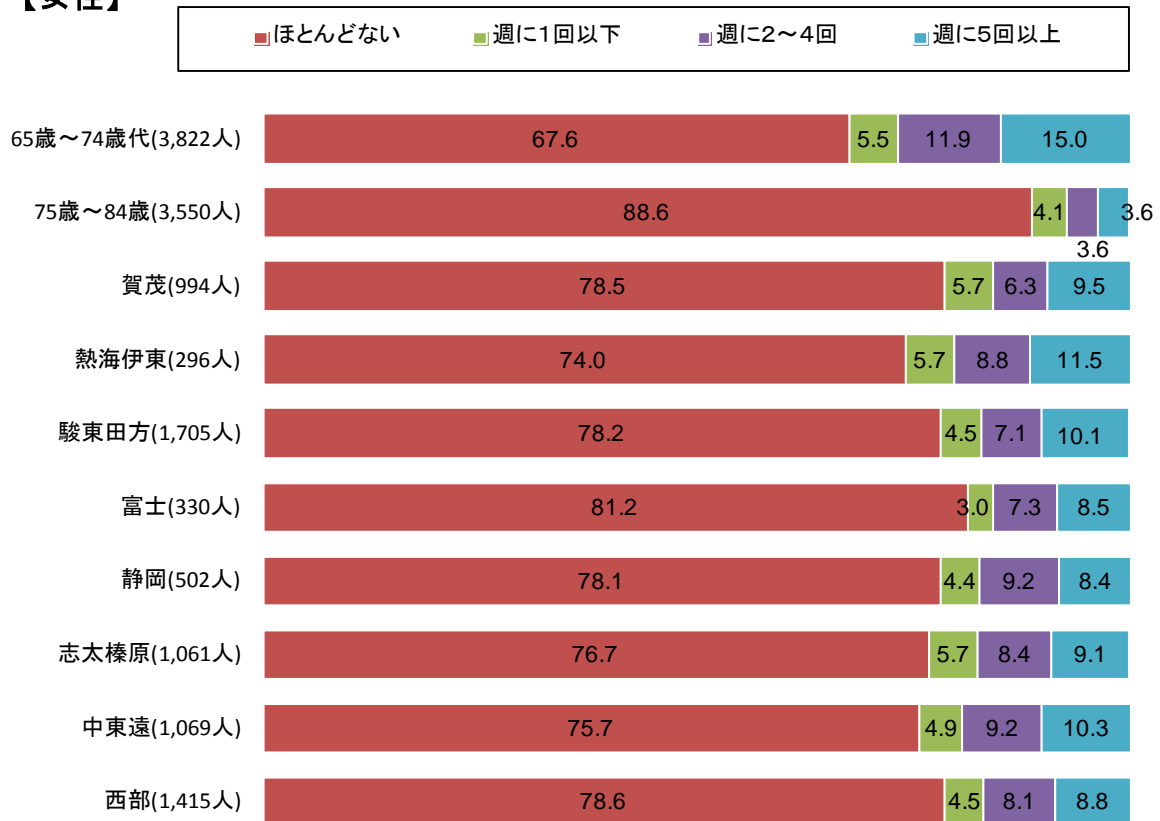
地域で見ると、「ほとんどない」と回答した人の割合が、富土地域で76.1%と最も多く、熱海伊東地域で70.1%と最も少なかった。

地域・性別で見ると、「ほとんどない」の回答が最も多いのが富土地域の女性で、81.2%、最も少ないのが熱海伊東地域の男性で、66.5%だった。

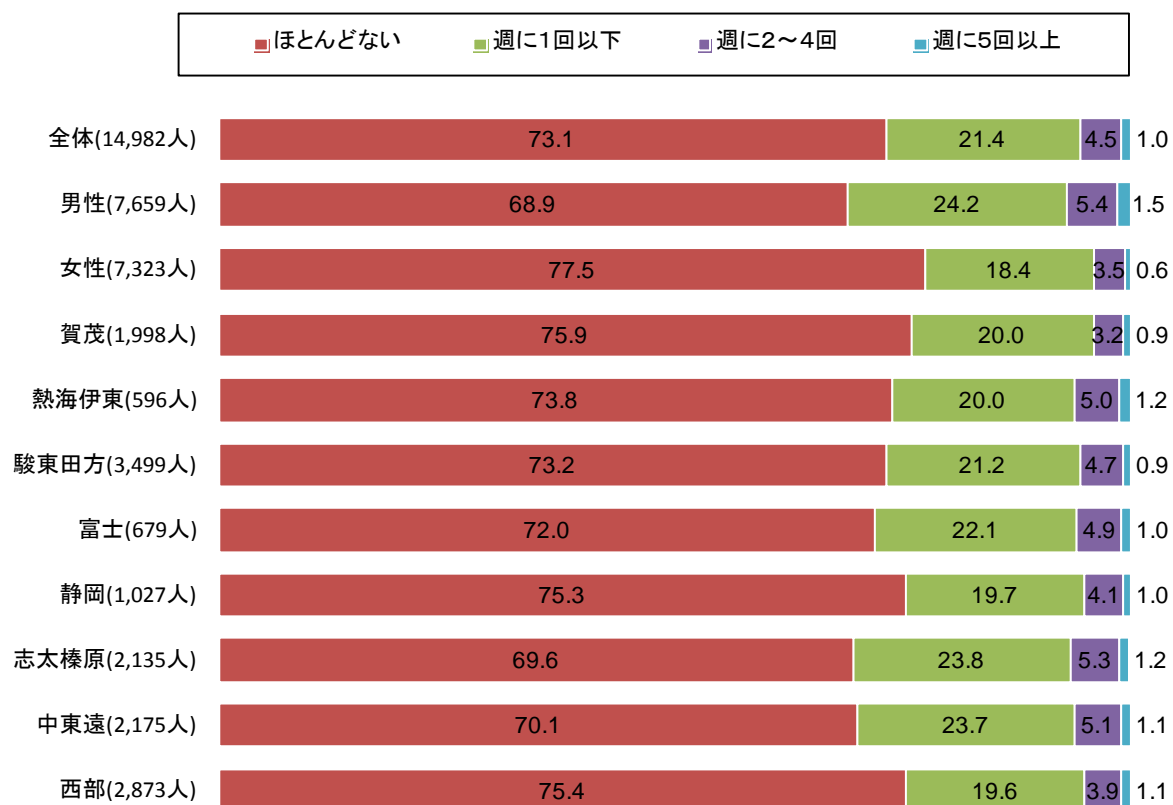
【男性】



【女性】



問46 町内の作業、ボランティア活動などの地域活動を、どのくらい行っていますか。あてはまるものに1つに○を記入ください。



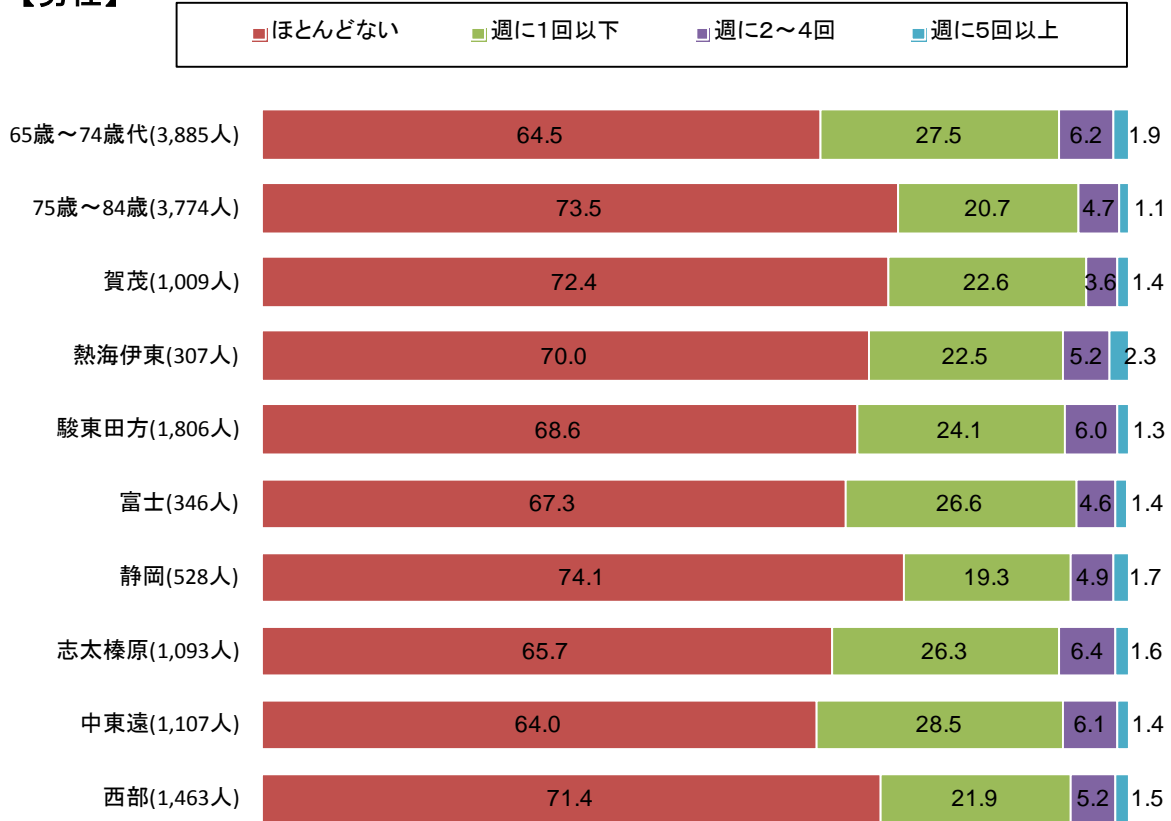
町内の作業、ボランティア活動などの地域活動について、全体では「ほとんどない」が73.1%、「週に1回以下」が21.4%、「週に2~4回」が4.5%、「週に5回以上」が1.0%となっている。

性別で見ると、「ほとんどない」は男性が68.9%、女性が77.5%と、女性が8.6ポイント高い。

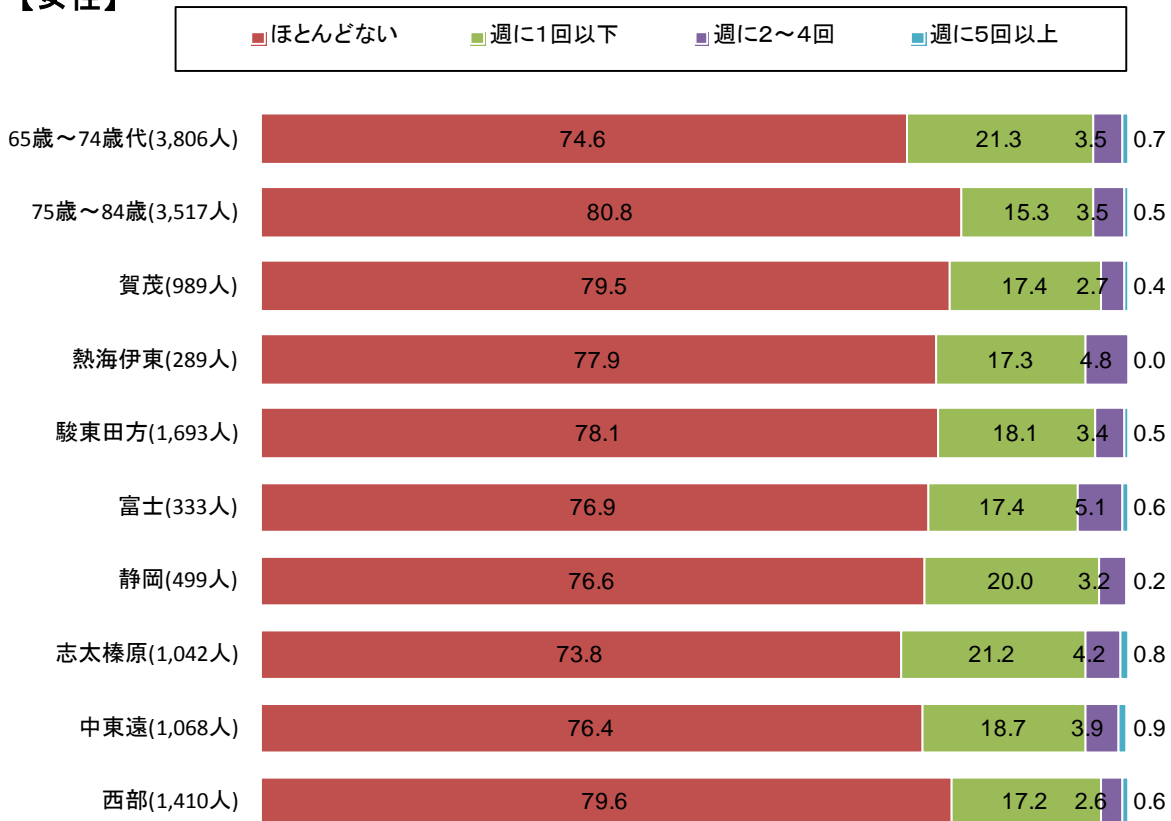
地域で見ると、「ほとんどない」と回答した人の割合が、賀茂地域で75.9%と最も多く、志太榛原地域で69.6%と最も少なかった。

地域・性別で見ると、「ほとんどない」の回答が最も多いのが西部地域の女性で、79.6%、最も少ないのが中東遠地域の男性で、64.0%だった。

【男性】

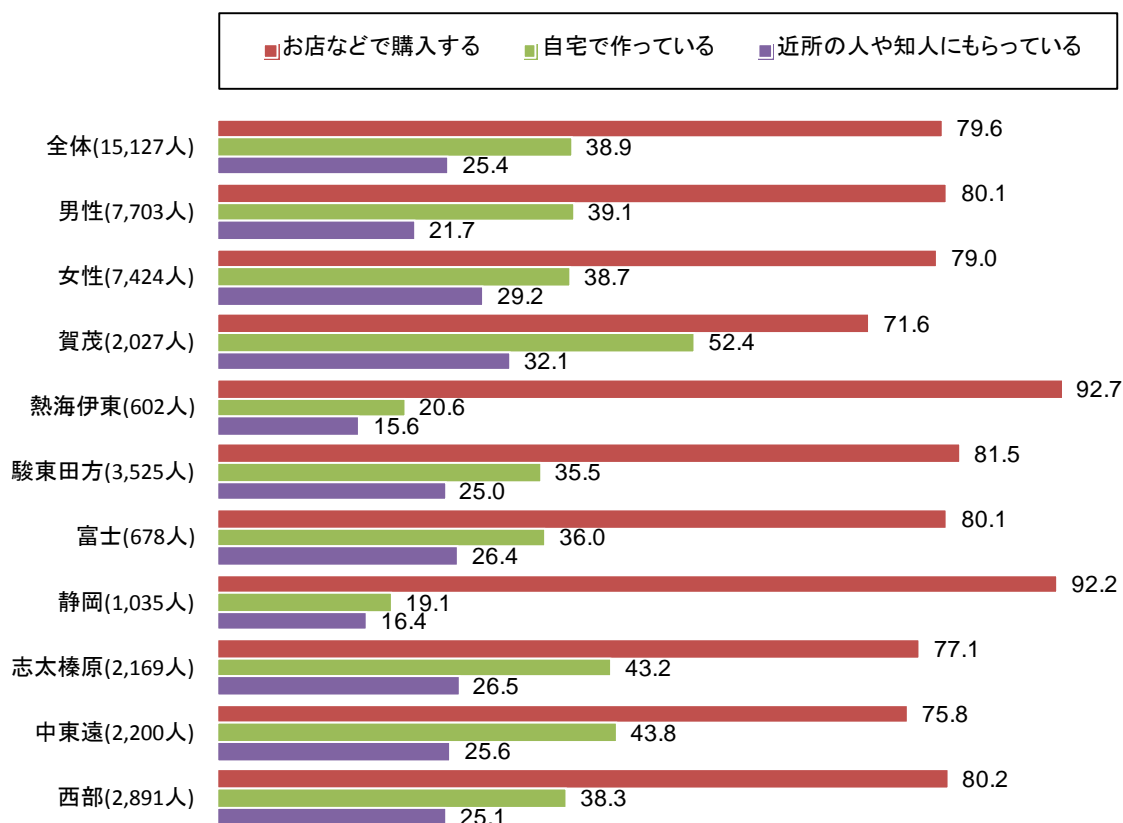


【女性】



【8】静岡県の地域資源について

問47 ふだん食べる野菜はどのように入手していますか。あてはまるものすべてに○を記入ください。

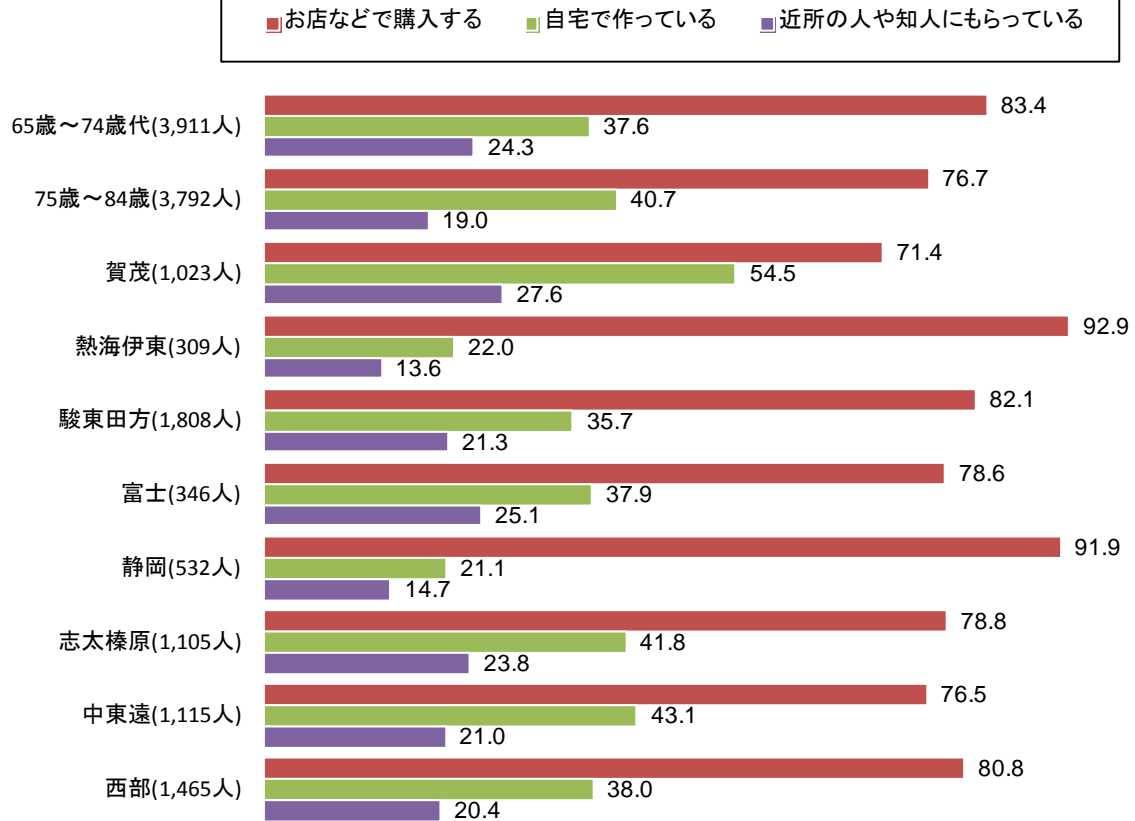


ふだん食べる野菜について、全体では「お店などで購入する」が80.1%、「自宅で作っている」が39.1%、「近所の人や知人にもらっている」が21.7%となっている。

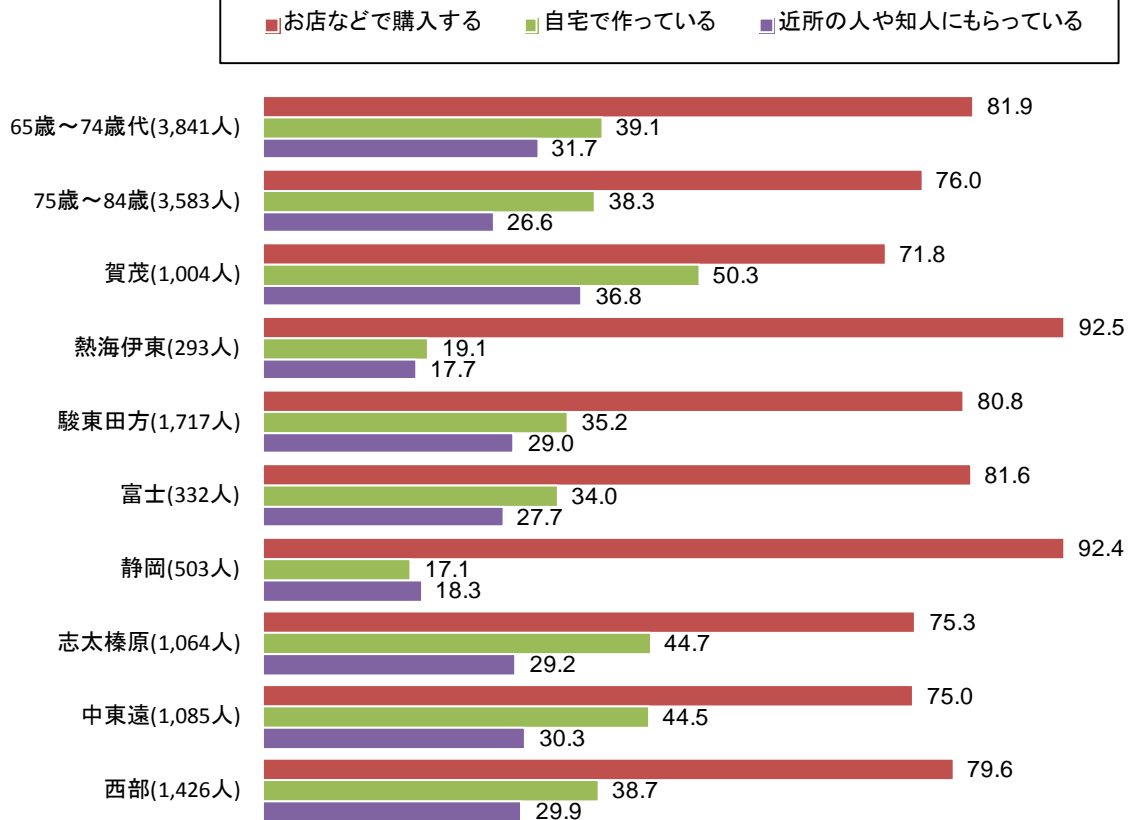
性別では、「近所の人や知人にもらっている」が男性で21.7%、女性で29.2%と、女性が7.5ポイント高い。

地域別では、「お店などで購入する」と回答した人の割合が、熱海伊東地域で92.7%と最も多く、次いで静岡地域の92.2%だった。「自宅で作っている」との回答が多いのは、賀茂地域の52.4%、中東遠地域の43.8%、志太榛原地域の43.2%で、一方自宅で作る人の少ない地域は、静岡地域の19.1%、熱海伊東地域20.6%であった。

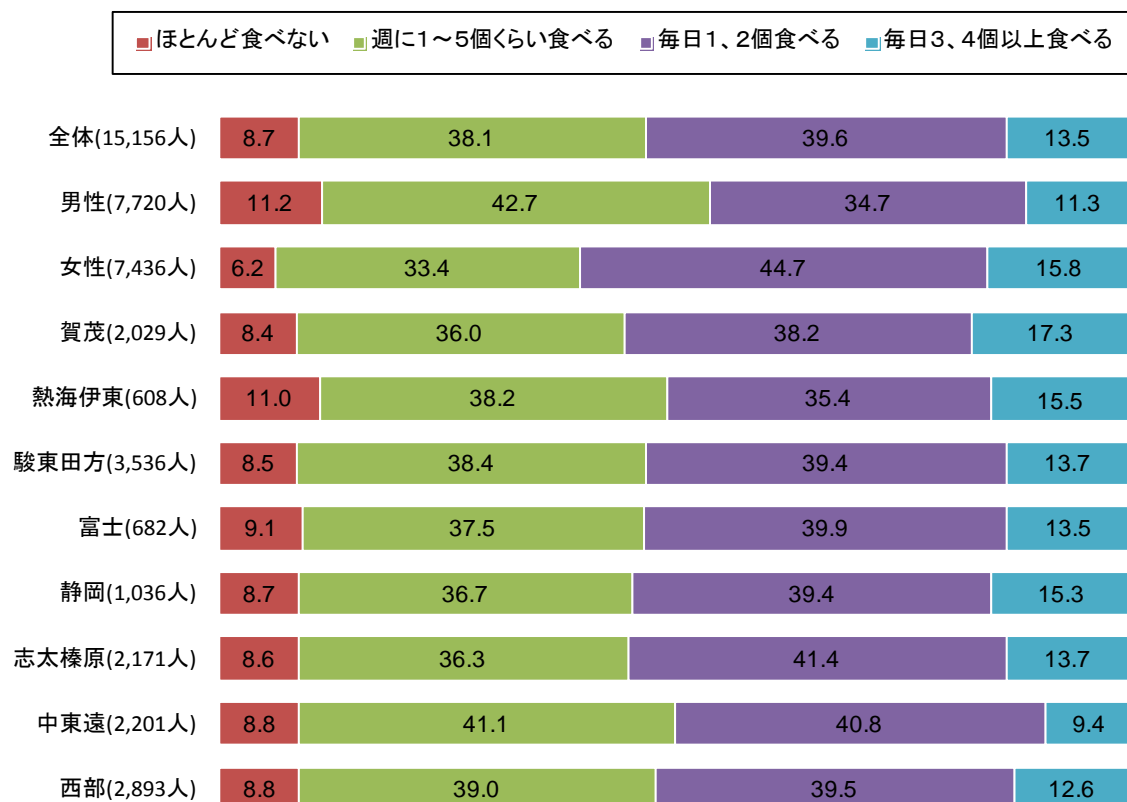
【男性】



【女性】



問48 10月から2月まで（みかんがよく出回る時期）の間に、どれくらいみかんを食べますか。あてはまるものに1つに○を記入ください。



みかんを食べる量について、全体では「ほとんど食べない」が8.7%、「週に1～5個くらい食べる」が38.1%、「毎日1、2個食べる」が39.6%、「毎日3、4個以上食べる」が13.5%となっている。

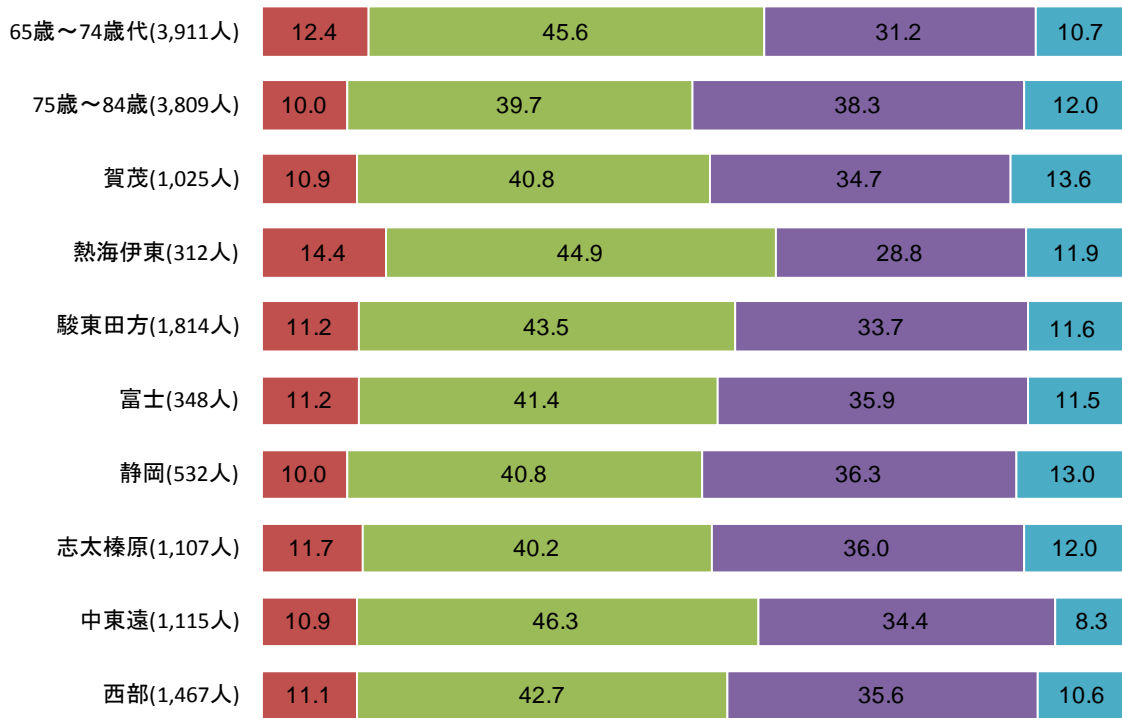
性別では、毎日1個以上みかんを食べるとの回答は、男性で46.0%、女性で60.5%と、女性が14.5ポイント上回っている。男性は「週に1～5個くらい食べる」が多く、女性は「毎日1、2個食べる」人が多い。

地域別では、「毎日3、4個以上食べる」と回答した人の割合が、賀茂地域で17.3%と最も多く、中東遠地域で9.4%と最も少なかった。

年齢階級別では、毎日1個以上みかんを食べるとの回答は、65歳～74歳代が男性41.9%、女性58.7%、75歳～84歳が男性50.3%、女性62.4%と、75歳～84歳の方が多くみかんを食べる傾向がある。

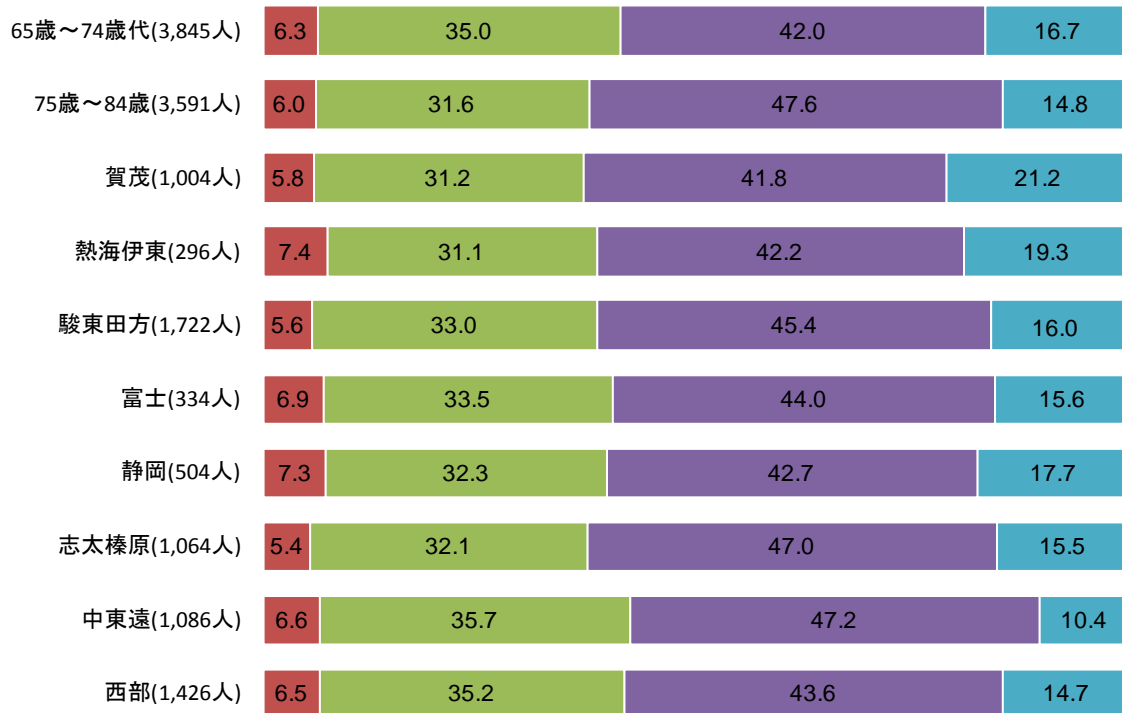
【男性】

■ほとんど食べない ■週に1～5個くらい食べる ■毎日1、2個食べる ■毎日3、4個以上食べる

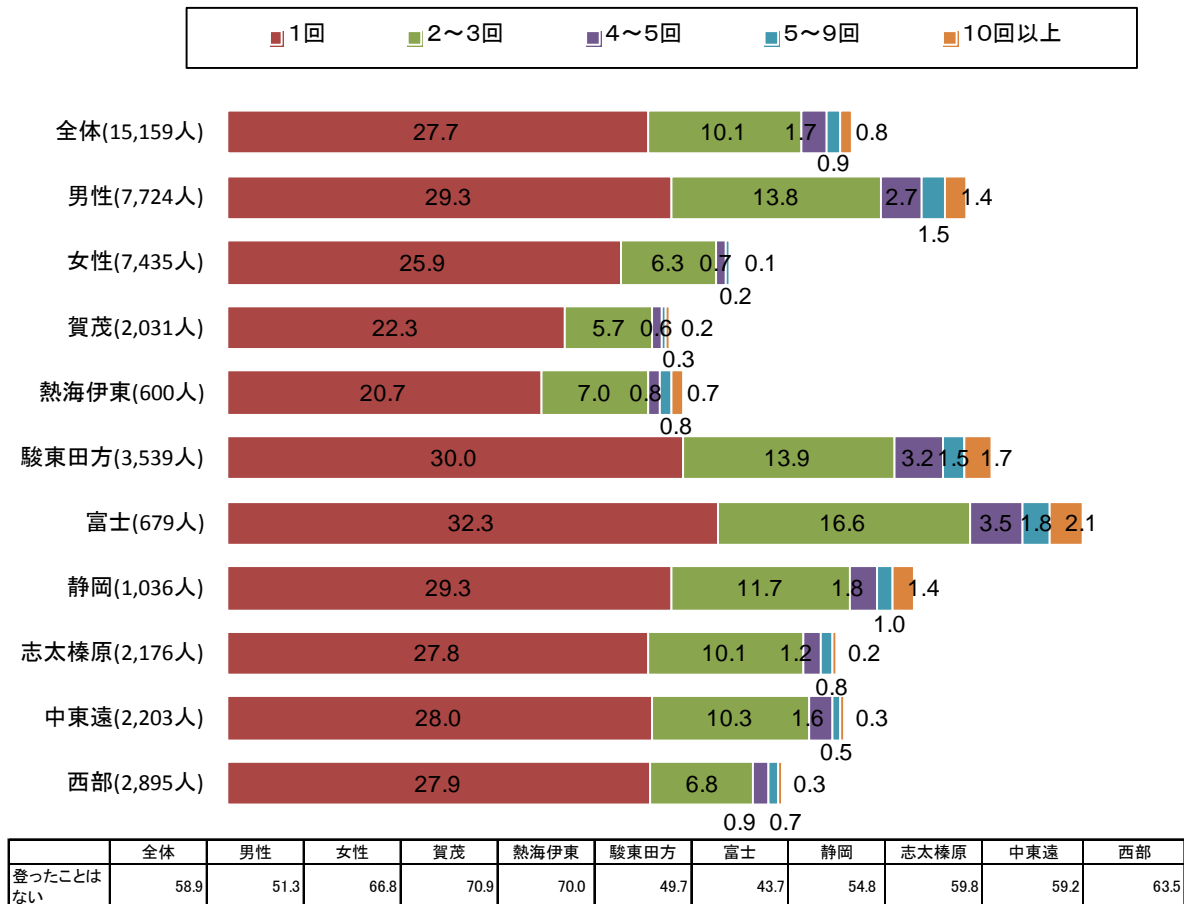


【女性】

■ほとんど食べない ■週に1～5個くらい食べる ■毎日1、2個食べる ■毎日3、4個以上食べる



問49 これまでに、富士山に登ったことが何回ありますか。あてはまるものに1つに○を記入ください。



※選択肢「登ったことはない」については該当者が多いため、表で示した。

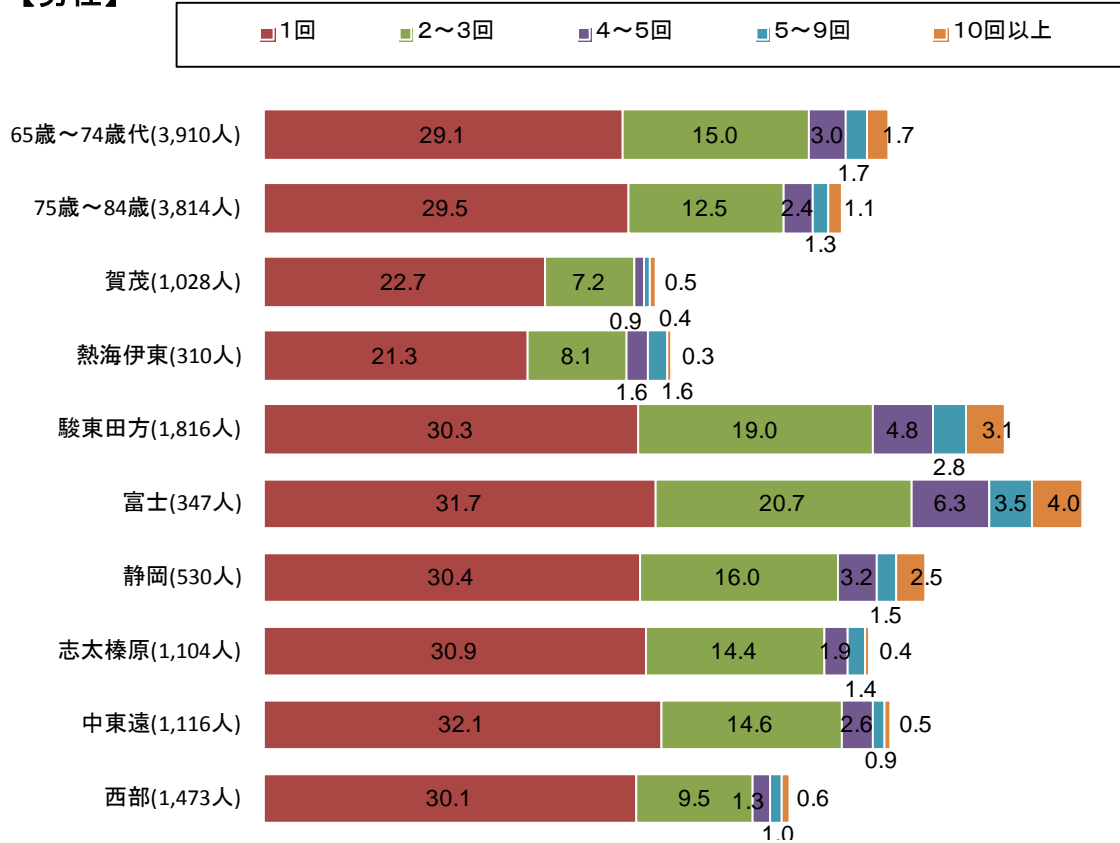
富士山に登った回数について、全体では「登ったことはない」が58.9%、「1回」が27.7%、「2~3回」が10.1%、「4~5回」が1.7%、「5~9回」が0.9%、「10回以上」が0.8%となっている。

性別では、1回以上富士山に登ったことがあるとの回答は、男性で48.7%、女性で33.2%と、男性が15.5ポイント上回っている。

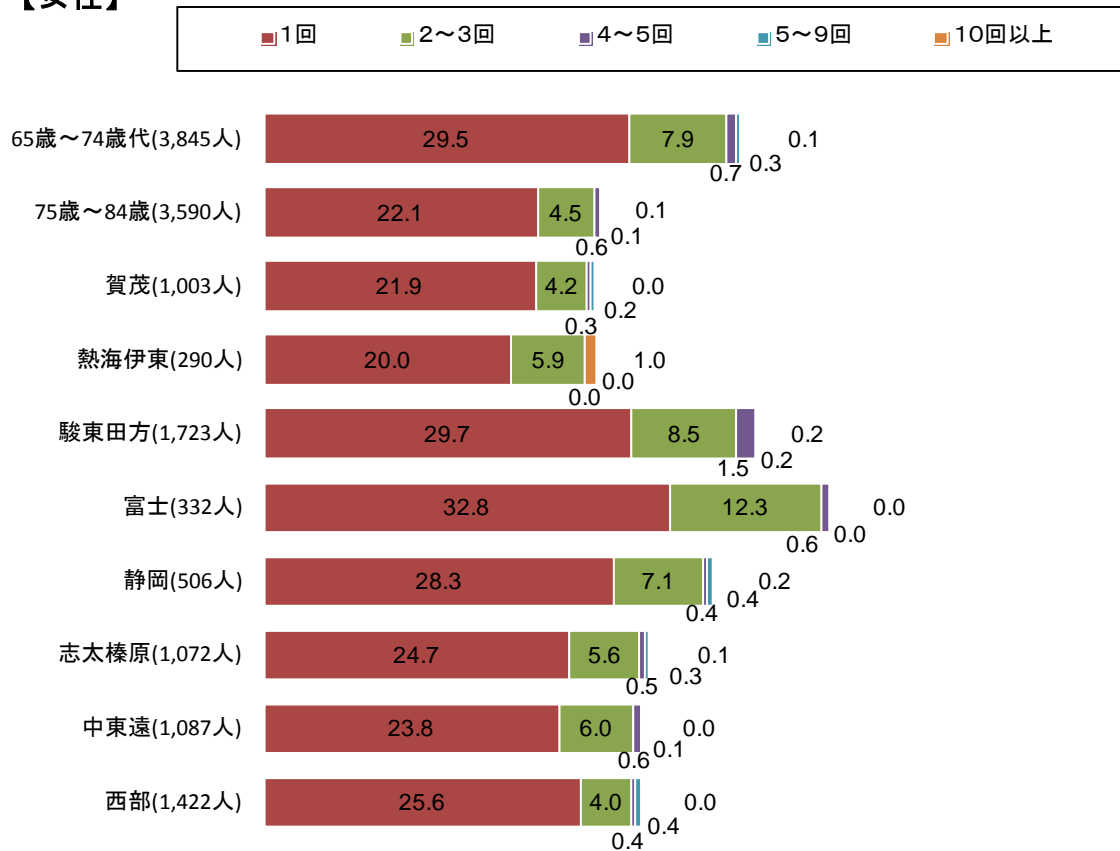
地域別では、1回以上富士山に登ったことがあるとの回答は、富士地域で56.3%と最も多く、賀茂地域で29.1%と最も少なかった。

年齢階級別では、1回以上富士山に登ったことがあるとの回答は、65歳~74歳代が男性50.6%、女性38.6%、75歳~84歳が男性46.8%、女性27.4%と、いずれも65歳~74歳代の方が富士山に登ったことのある人が多かった。

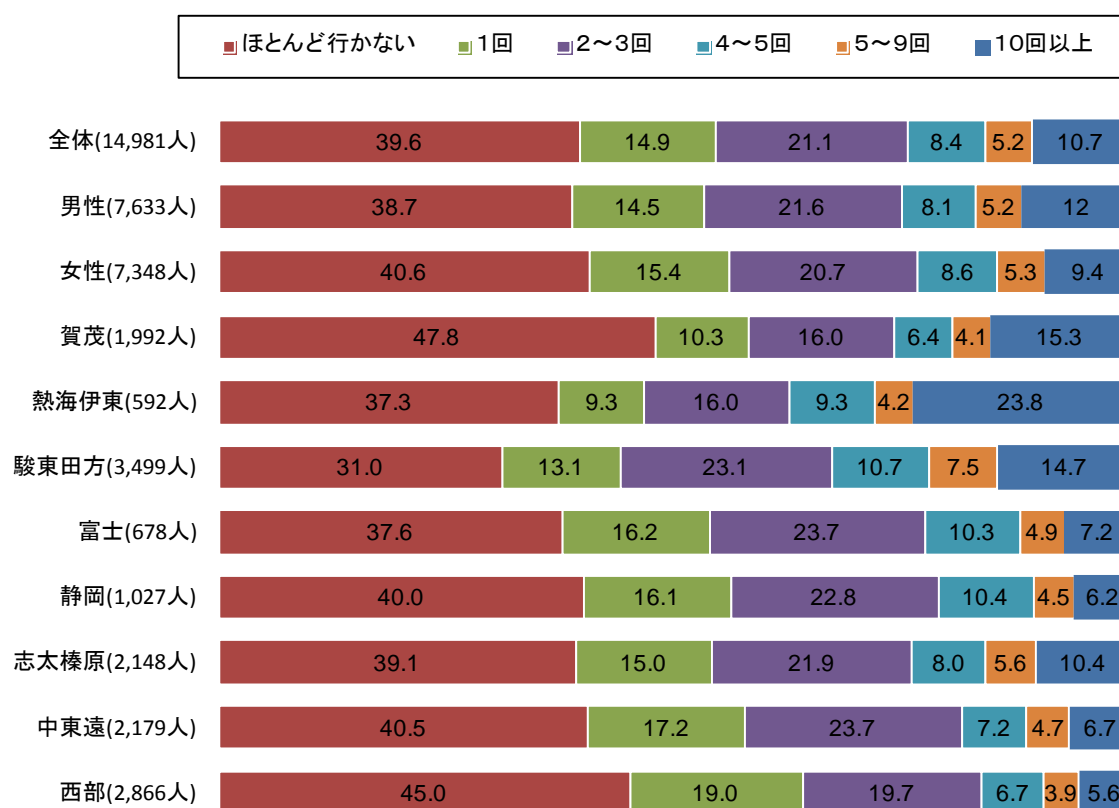
【男性】



【女性】



問50 1年にどれくらい温泉に行きますか。あてはまるものに1つに○を記入ください。

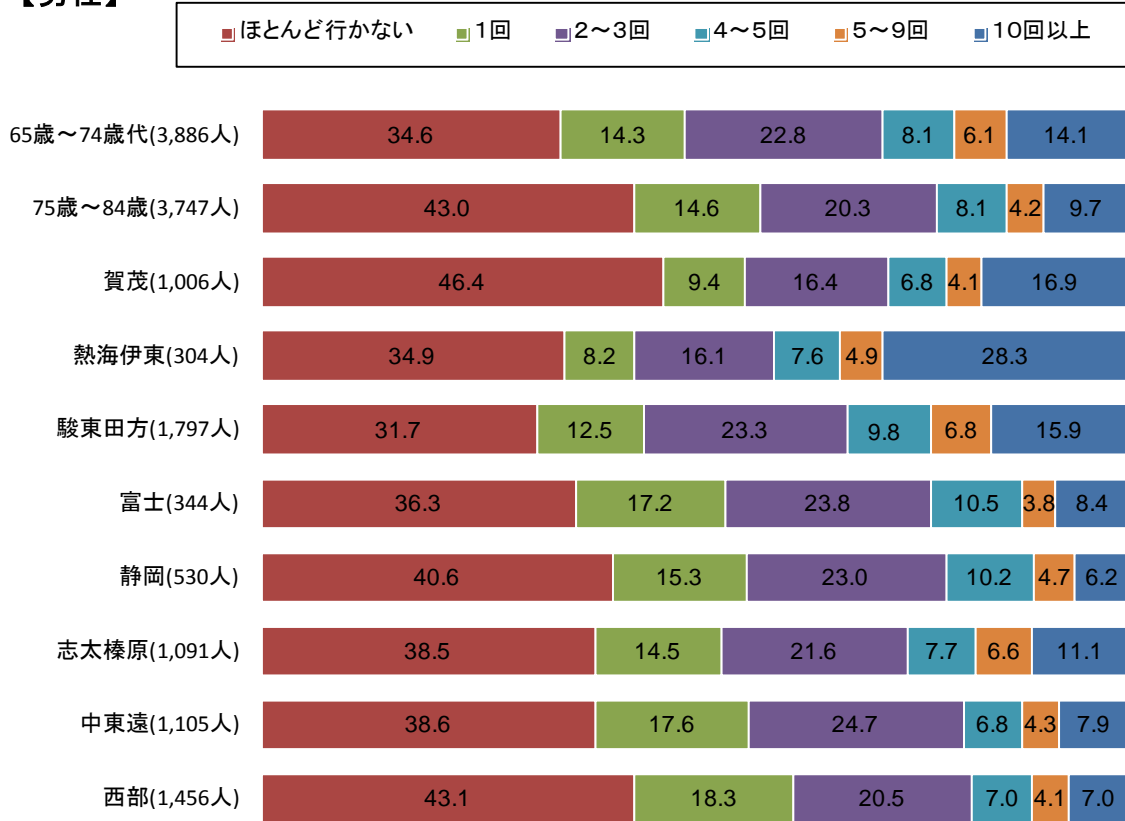


1年間で温泉に行く回数について、全体では「ほとんど行かない」が39.6%、「1回」が14.9%、「2~3回」が21.1%、「4~5回」が8.4%、「5~9回」が5.2%、「10回以上」が10.7%となっている。

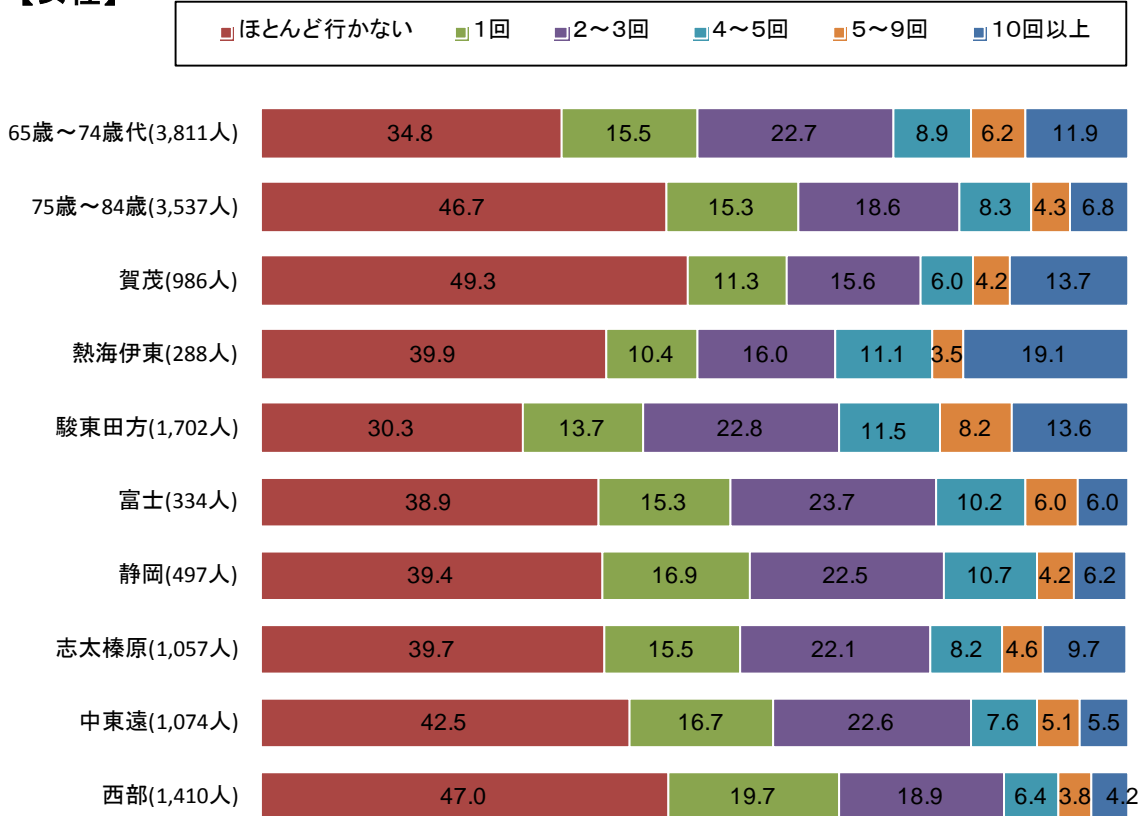
地域別では、「10回以上」と回答した人の割合が、熱海伊東地域で23.8%と最も高く、次点の賀茂地域15.3%と比較しても8.5ポイントの差がある。「ほとんど行かない」の割合は、賀茂地域で47.8%と最も大きく、駿東田方地域の31.0%が最小であった。

年齢階級別では、「ほとんど行かない」との回答は、65歳~74歳代が男性34.6%、女性34.8%、75歳~84歳が男性43.0%、女性46.7%といずれも75歳~84歳の方が多い。

【男性】

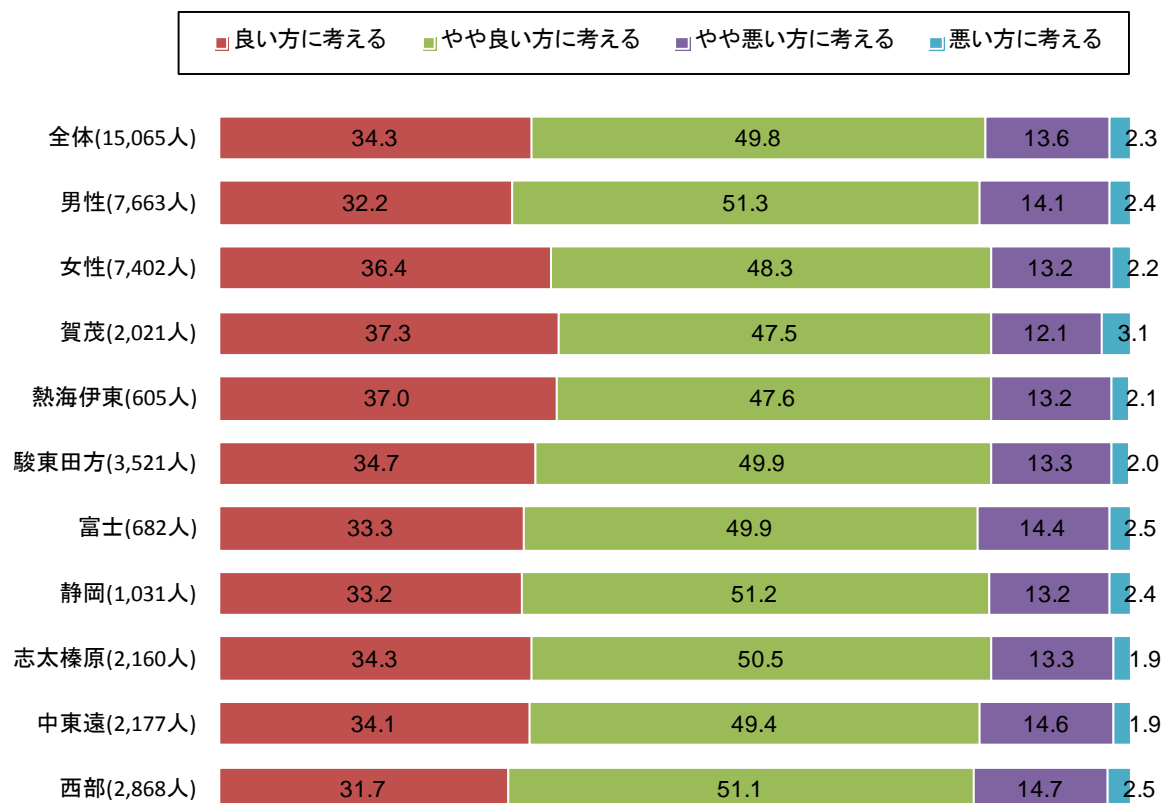


【女性】



【9】あなたの状況について

問51 あなたは、物事を良い方に考える方が多いですか。それとも悪い方に考える方が多いですか。あてはまるものに1つに○を記入ください。



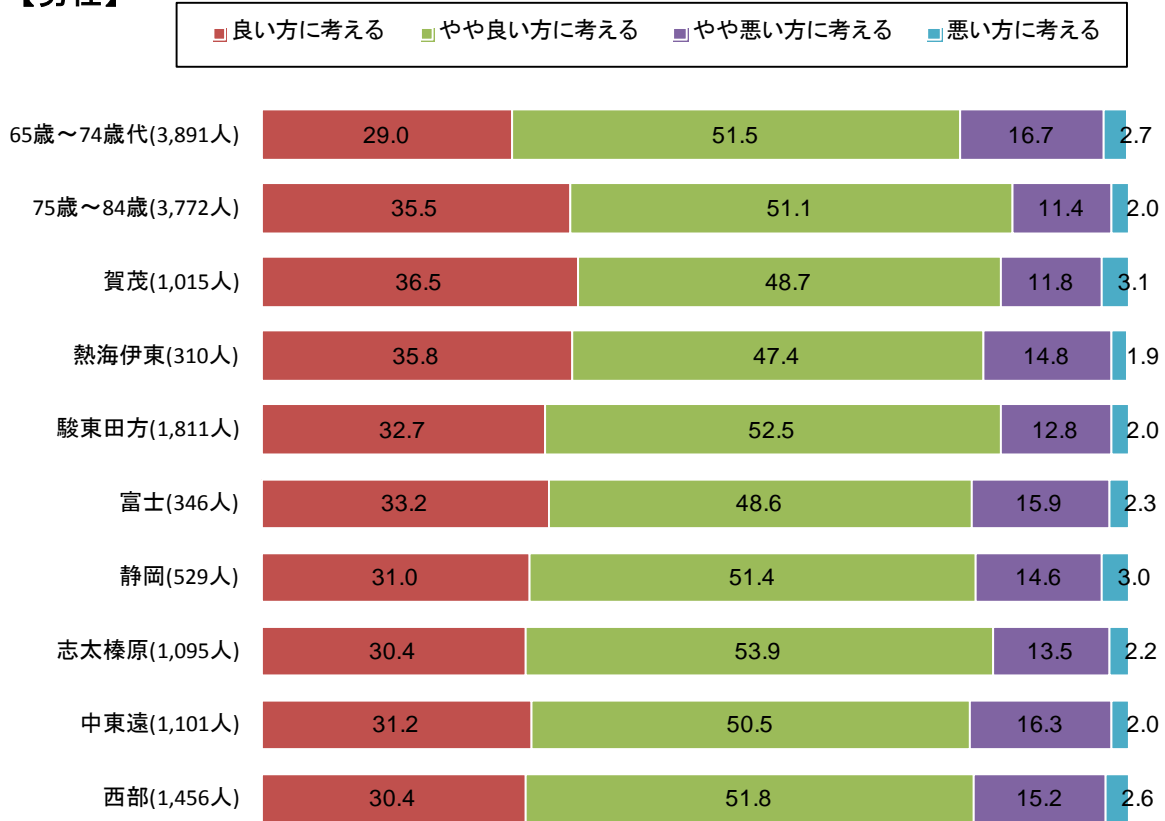
物事の考え方について、全体では「良い方に考える」が34.3%、「やや良い方に考える」が49.8%、「やや悪い方に考える」が13.6%、「悪い方に考える」が2.3%となっている。

性別では、「良い方に考える」は男性が32.3%、女性が36.4%と、女性が4.1ポイント上回っている。

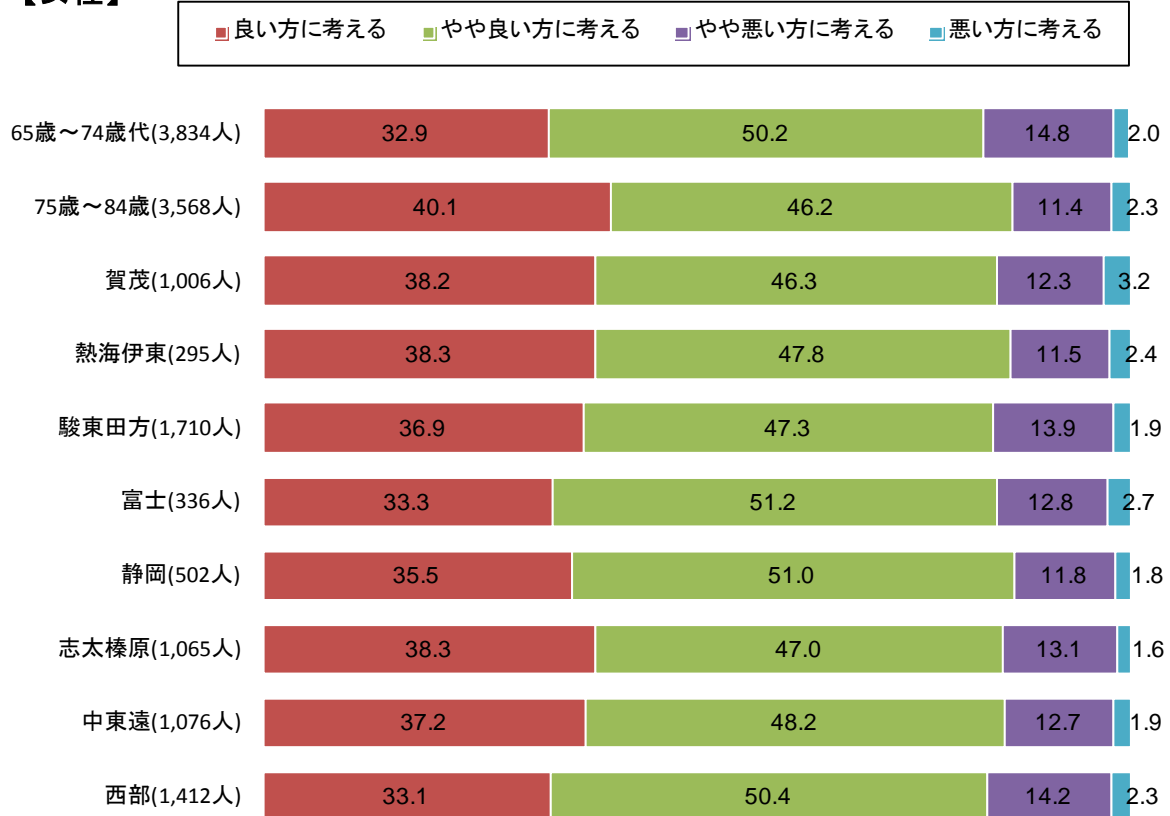
地域別では、「良い方に考える」と回答した人の割合は、賀茂地域で37.3%と最も多く次いで熱海伊東地域で37.0%だった。西部地域が最も少なく、31.7%であった。

年齢階級別では、「良い方に考える」・「やや良い方に考える」との回答は、65歳～74歳代が男性80.5%、女性83.1%、75歳～84歳が男性86.6%、女性86.3%と、75歳～84歳の方が物事を良い方に考える傾向がある。

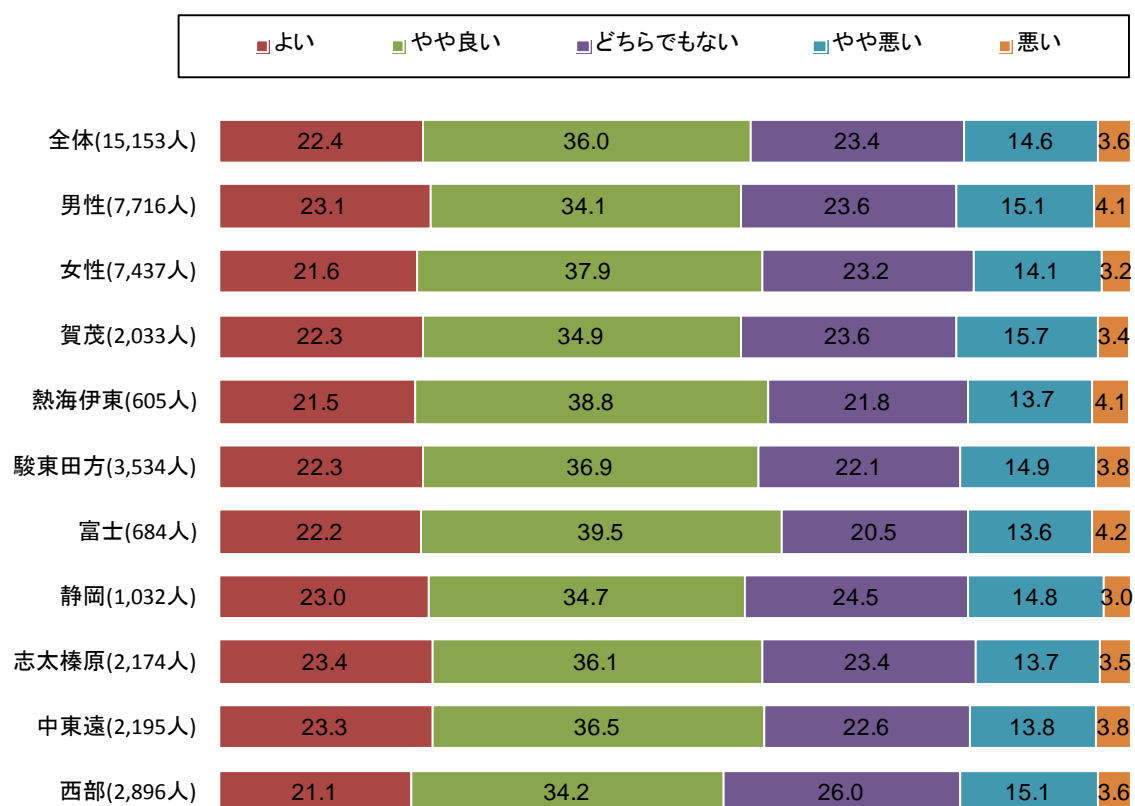
【男性】



【女性】



問52 あなたの健康状態は、いかがですか。あてはまるものに1つに○を記入ください。

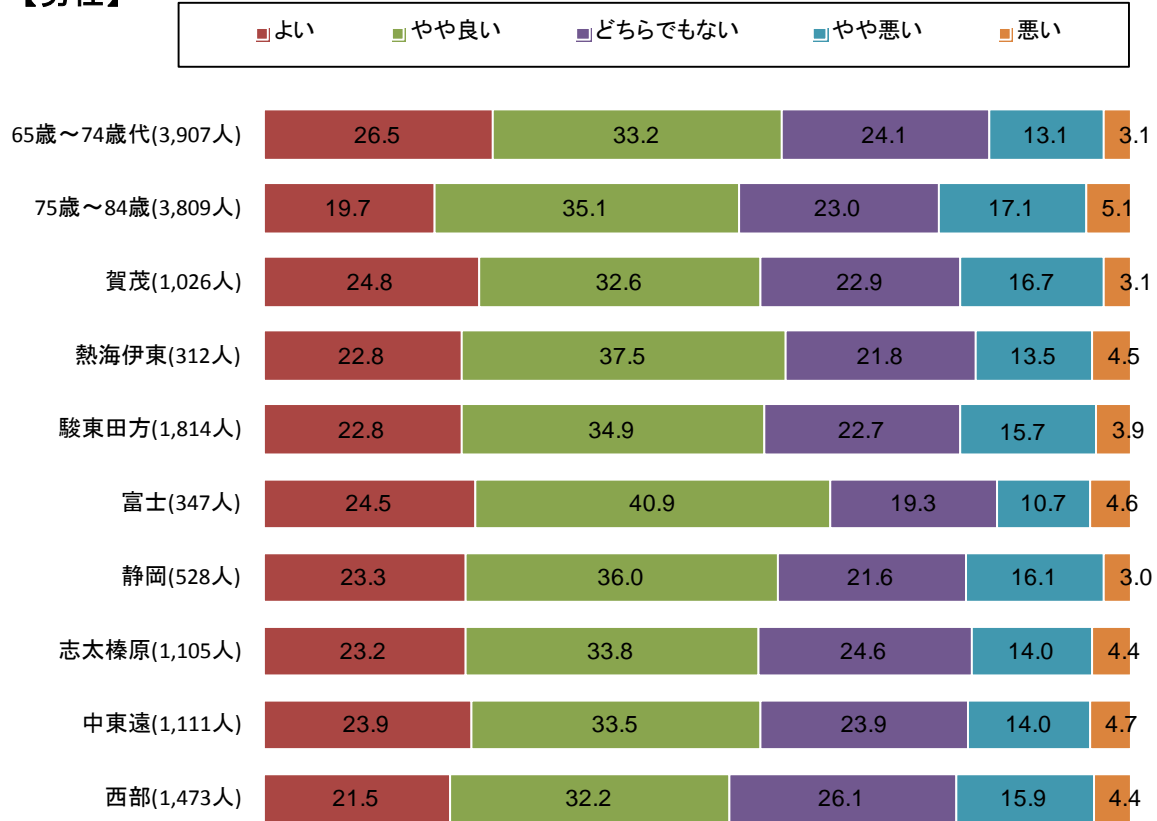


健康状態について、全体では「よい」が22.4%、「やや良い」が36.0%、「どちらでもない」が23.4%、「やや悪い」が14.6%、「悪い」が3.6%となっている。

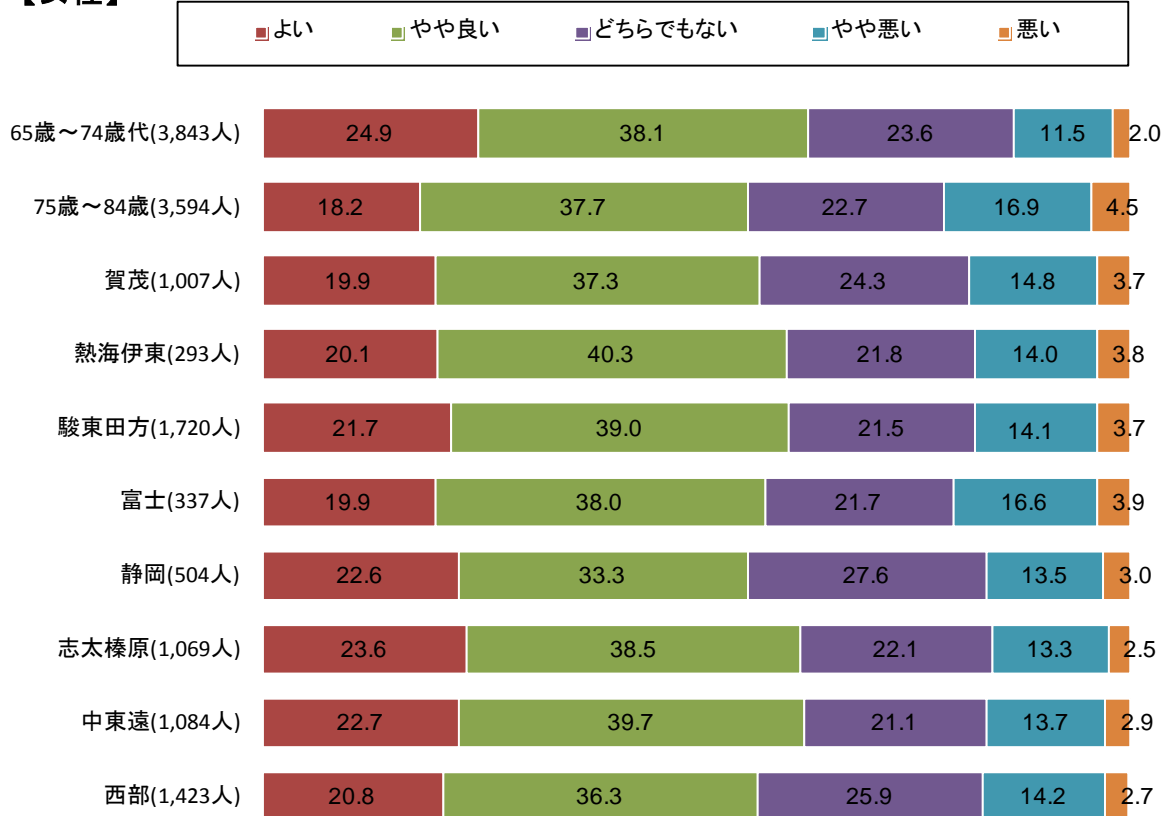
性別では、「よい」・「やや良い」回答した人が男性は57.2%、女性が59.5%であった。「悪い」・「やや悪い」と回答したのは、男性が19.2%、女性が17.3%であった。

年齢階級別では、「よい」・「やや良い」回答した人が、65歳～74歳代は男性59.7%、女性63.0%、75歳～84歳は男性54.8%、女性55.9%と、いずれも65歳～74歳代が上回っている。

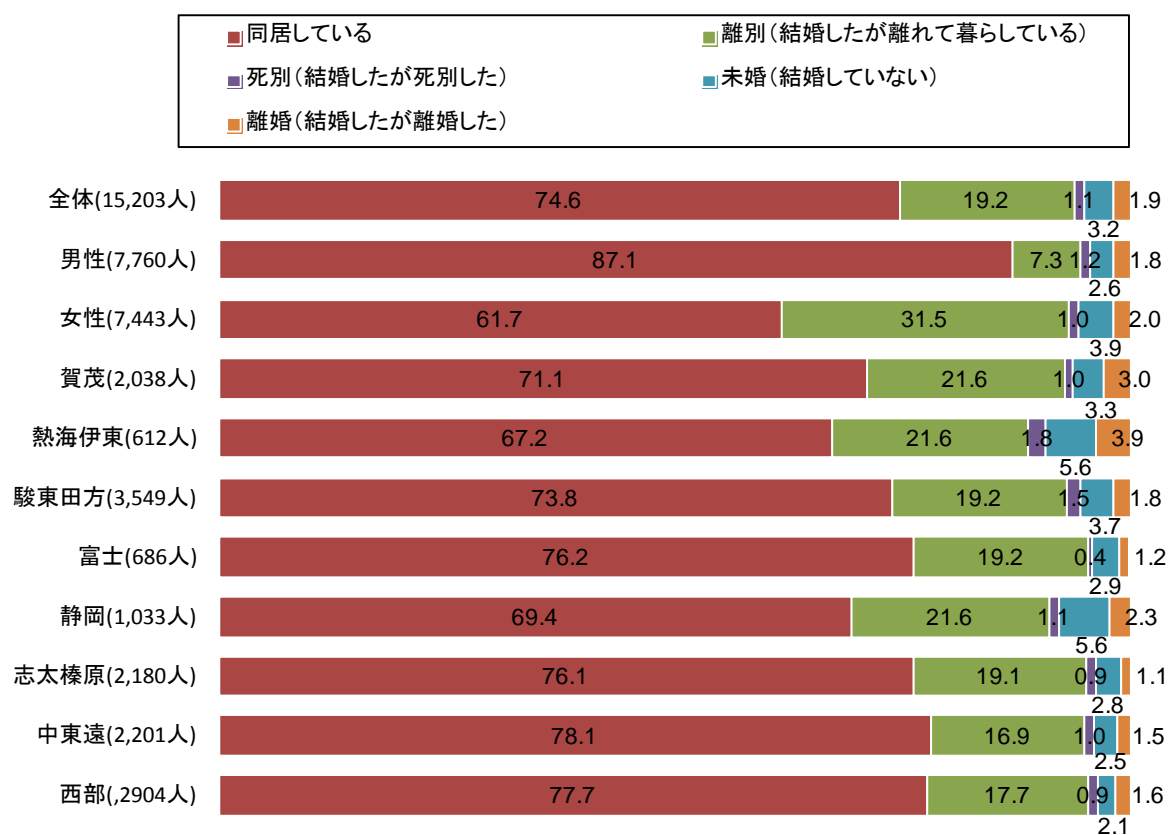
【男性】



【女性】



問53 あなたの婚姻状況について、あてはまるものに1つに○を記入ください。




婚姻状況について、全体では「同居している」が74.6%、「離別（結婚したが離れて暮らしている）」が19.2%、「死別（結婚したが死別した）」が1.1%、「未婚（結婚していない）」が3.2%、「離婚（結婚したが離婚した）」が1.9%となっている。

性別では、「同居している」は男性が87.1%、女性が61.7%と、男性が25.4ポイント上回っている。女性は「離別（結婚したが離れて暮らしている）」が31.5%と多く、男性の7.3%と比較して24.2ポイントの差があった。

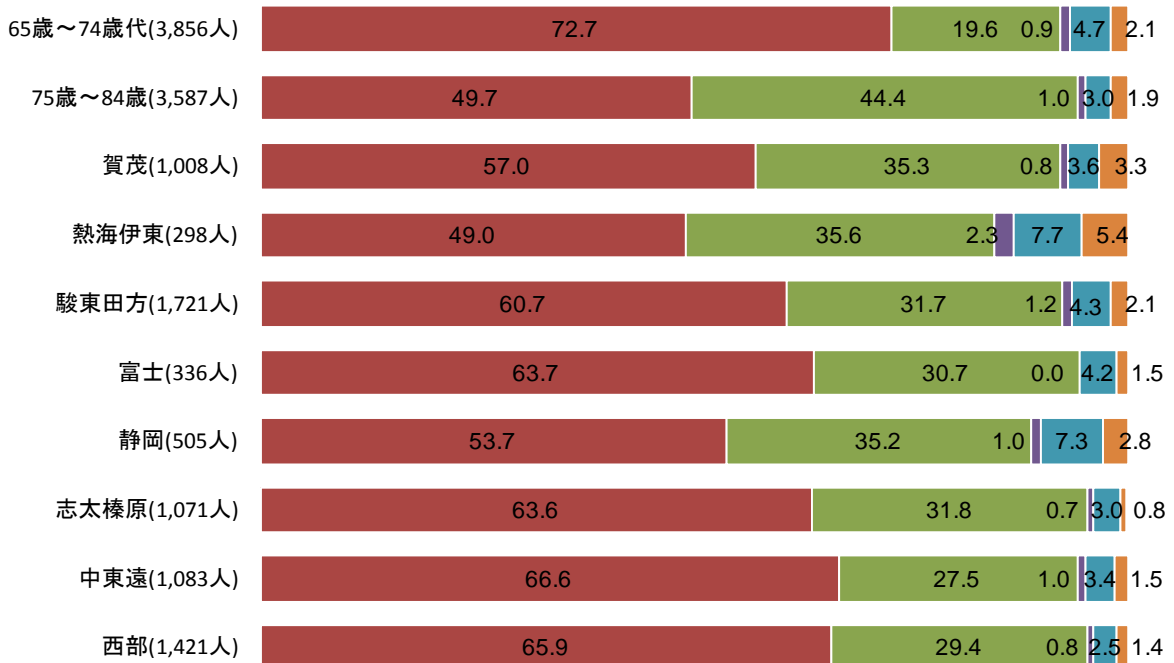
地域別では、「同居している」と回答した人の割合が、富土地域で76.2%と最も多く、熱海伊東地域が67.2%で最も少なかった。

年齢階級別では、「同居している」との回答は、65歳～74歳代が男性88.5%、女性72.7%、75歳～84歳が男性85.7%、女性49.7%と、いずれも65歳～74歳代が上回っている。特に、75歳～84歳の女性は「同居している」人が少なく、「離別（結婚したが離れて暮らしている）」の割合が44.4%と大きかった。

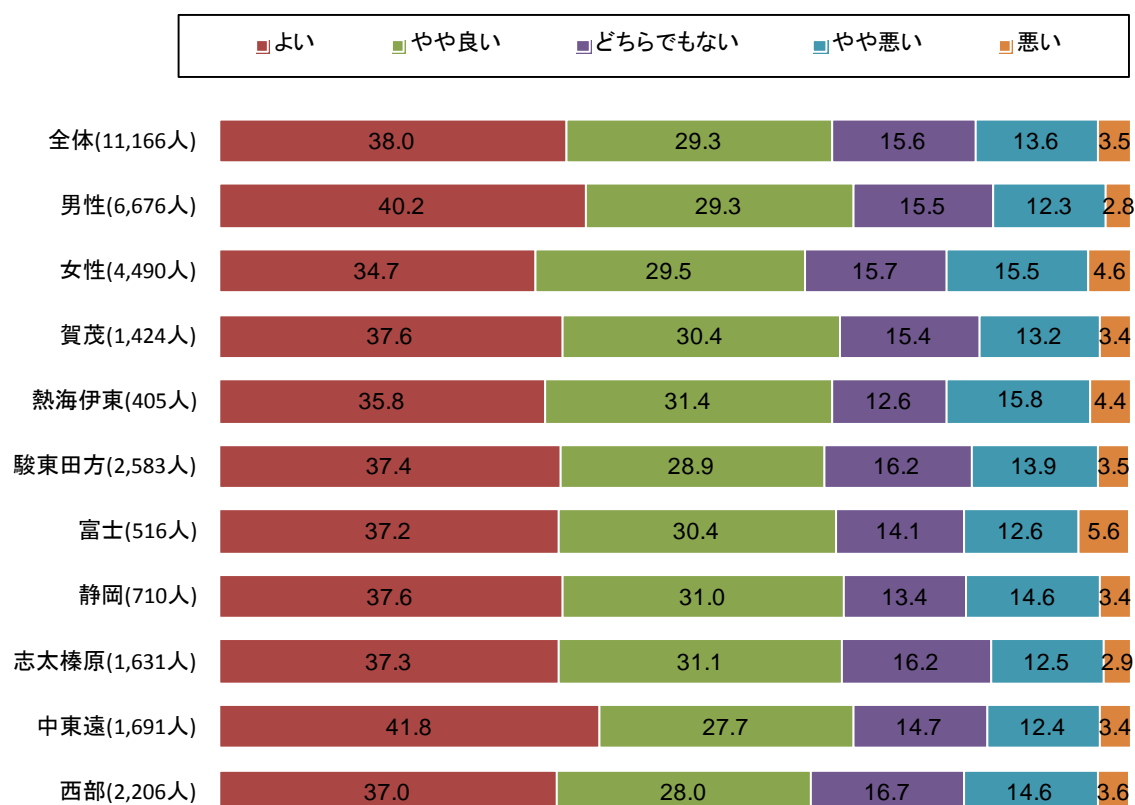
【男性】



【女性】



「同居している」と回答した方は、配偶者の健康状態について、あてはまるもの1つに○を記入ください。



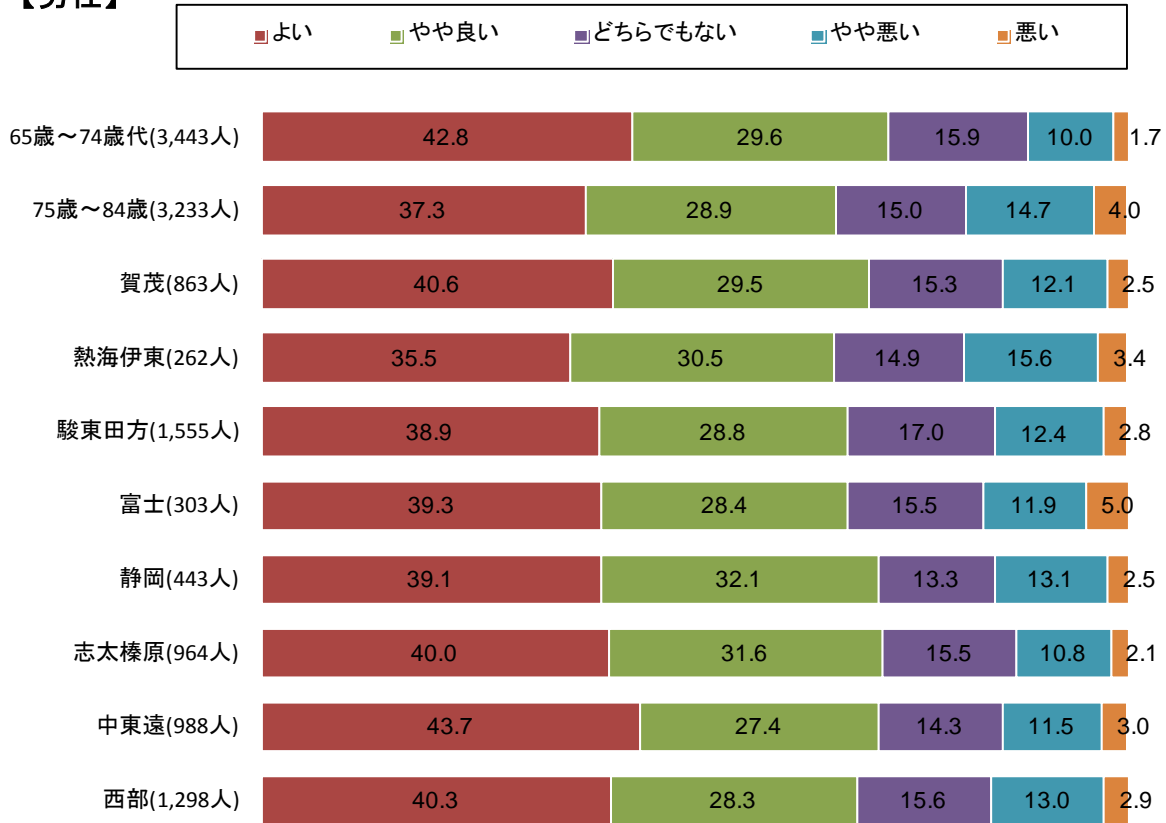
配偶者の健康状態について、全体では「よい」が38.0%、「やや良い」が29.3%、「どちらでもない」が15.6%、「やや悪い」が13.6%、「悪い」が3.5%となっている。問52と併せてみると、自分の健康状態が「よい」との回答が22.4%、配偶者の健康状態が「よい」との回答が38.0%と、15.6ポイントの差があった。

性別では、「よい」・「やや良い」回答した人が男性は69.5%、女性が64.2%であった。「悪い」・「やや悪い」と回答したのは、男性が15.1%、女性が20.1%であった。

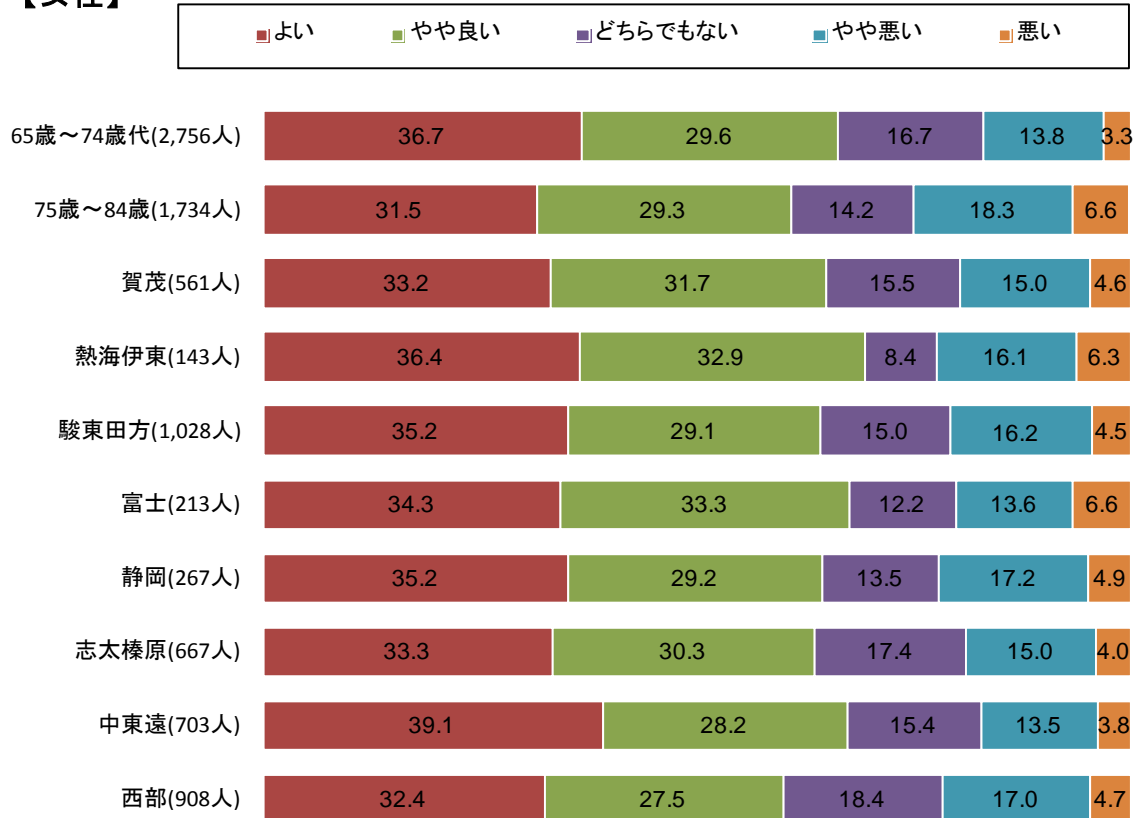
地域別では、「よい」と回答した人の割合が、中東遠地域で41.8%と最も多かった。「悪い」と回答した人の割合は、富土地域が最も多く、5.6%であった。

地域・性別では、「よい」・「やや良い」との回答割合が高かったのは志太榛原地域の男性71.7%、静岡地域の男性71.6%であった。「よい」・「やや良い」との回答割合が低かったのは西部地域の女性で、59.9%であった。

【男性】

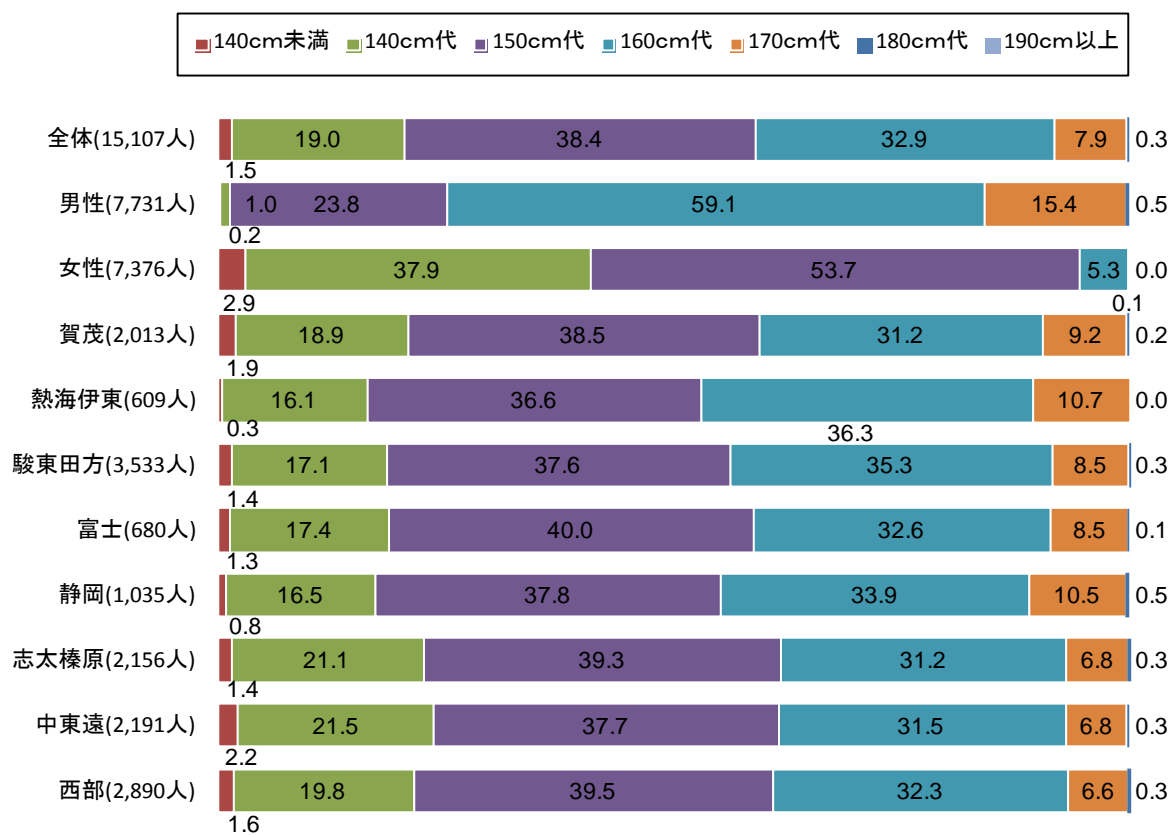


【女性】

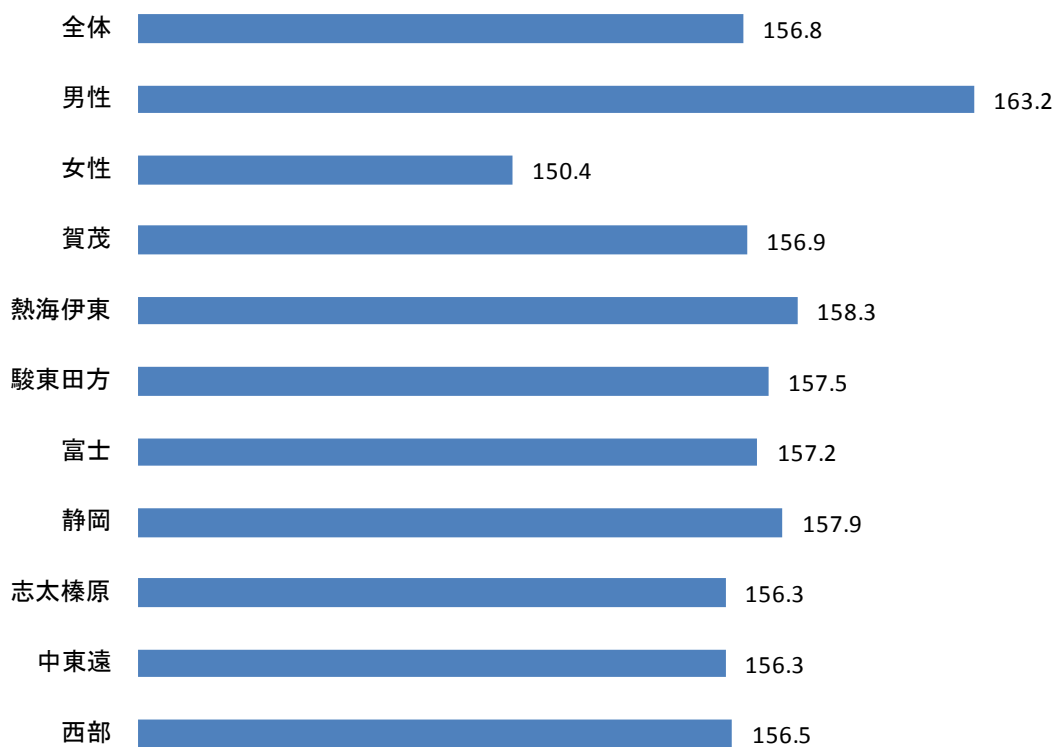


問54 あなたの身長、体重をご記入ください。

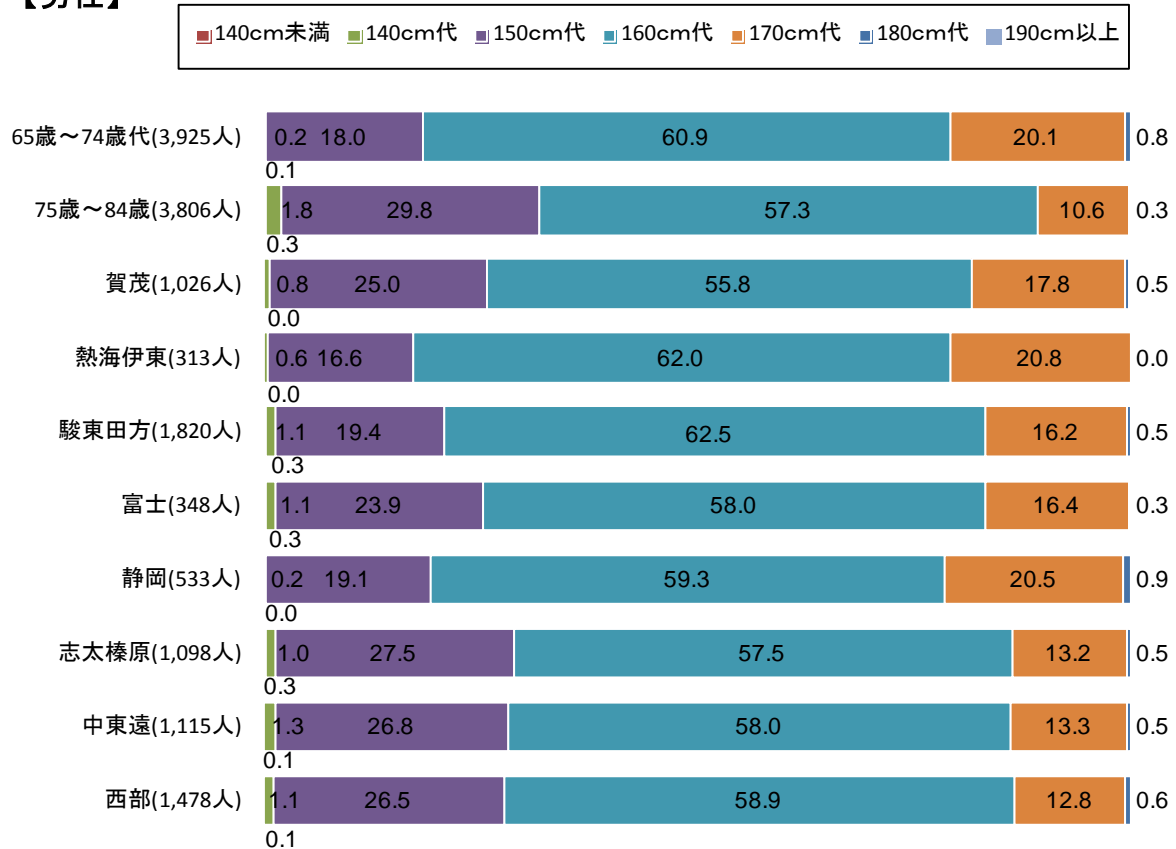
【身長】



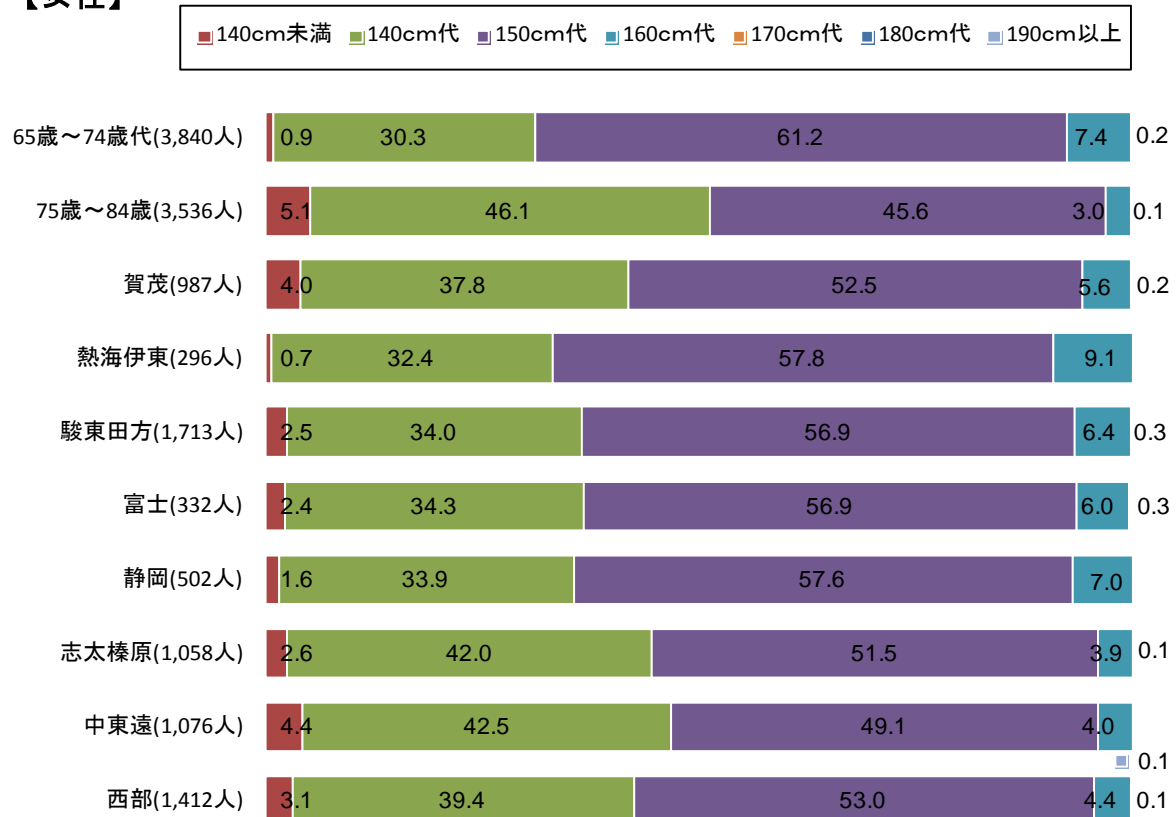
平均身長



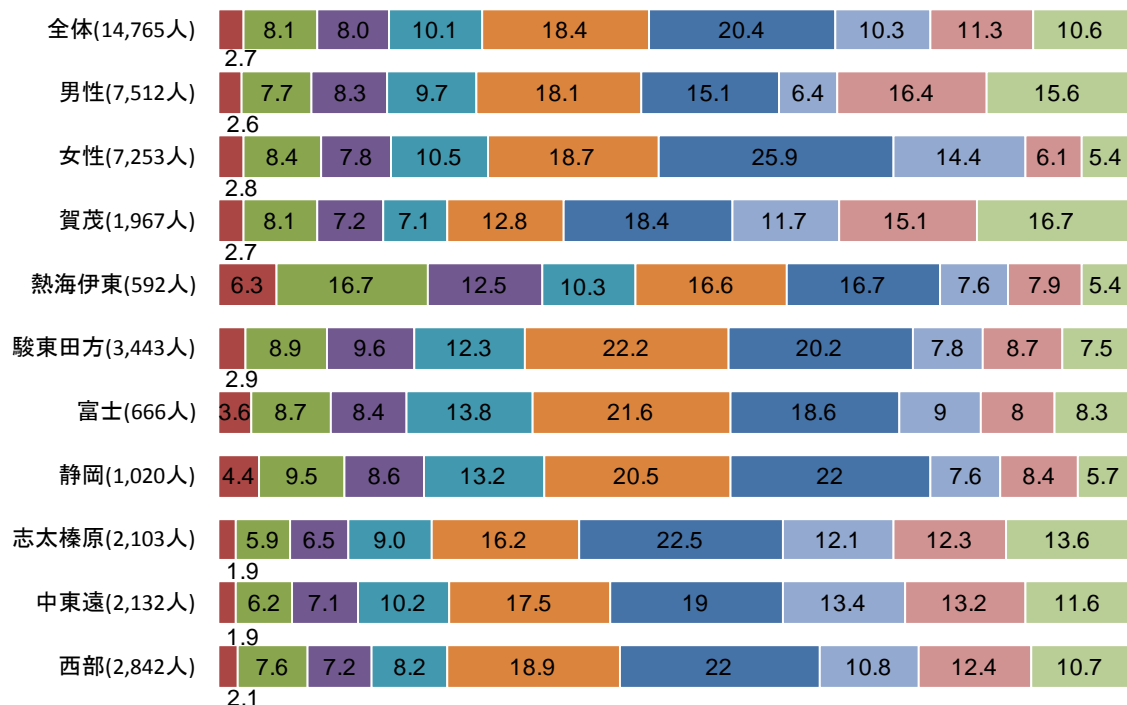
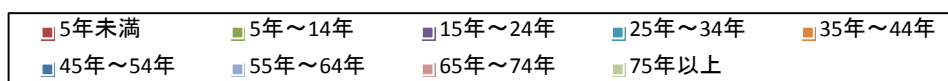
【男性】



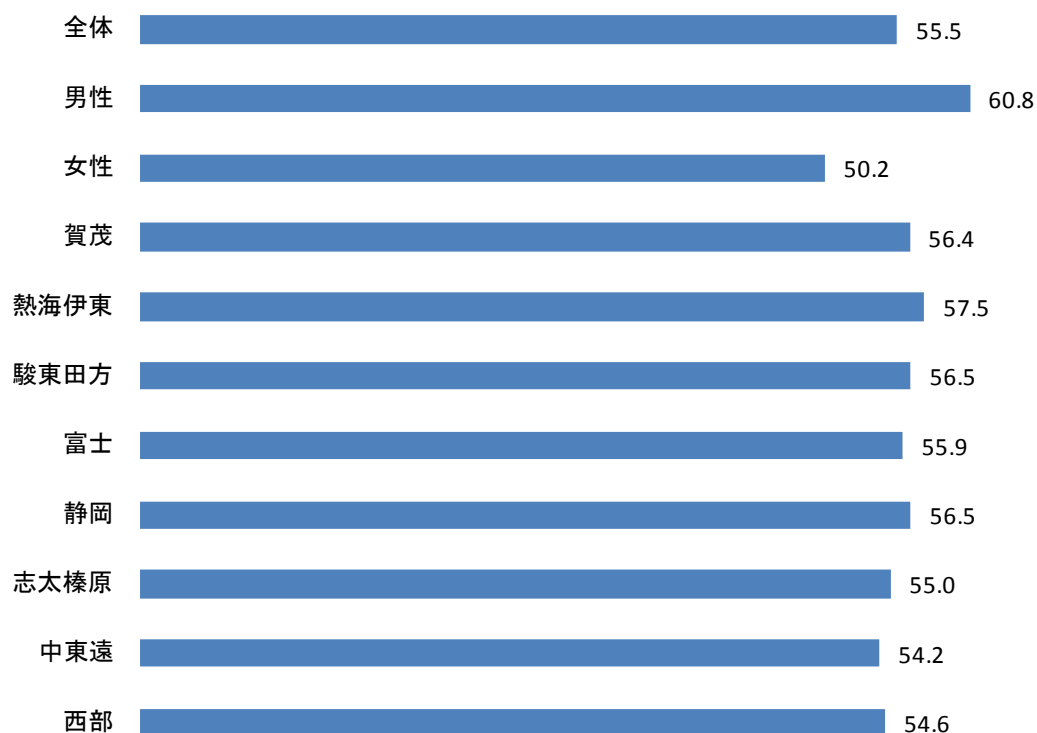
【女性】



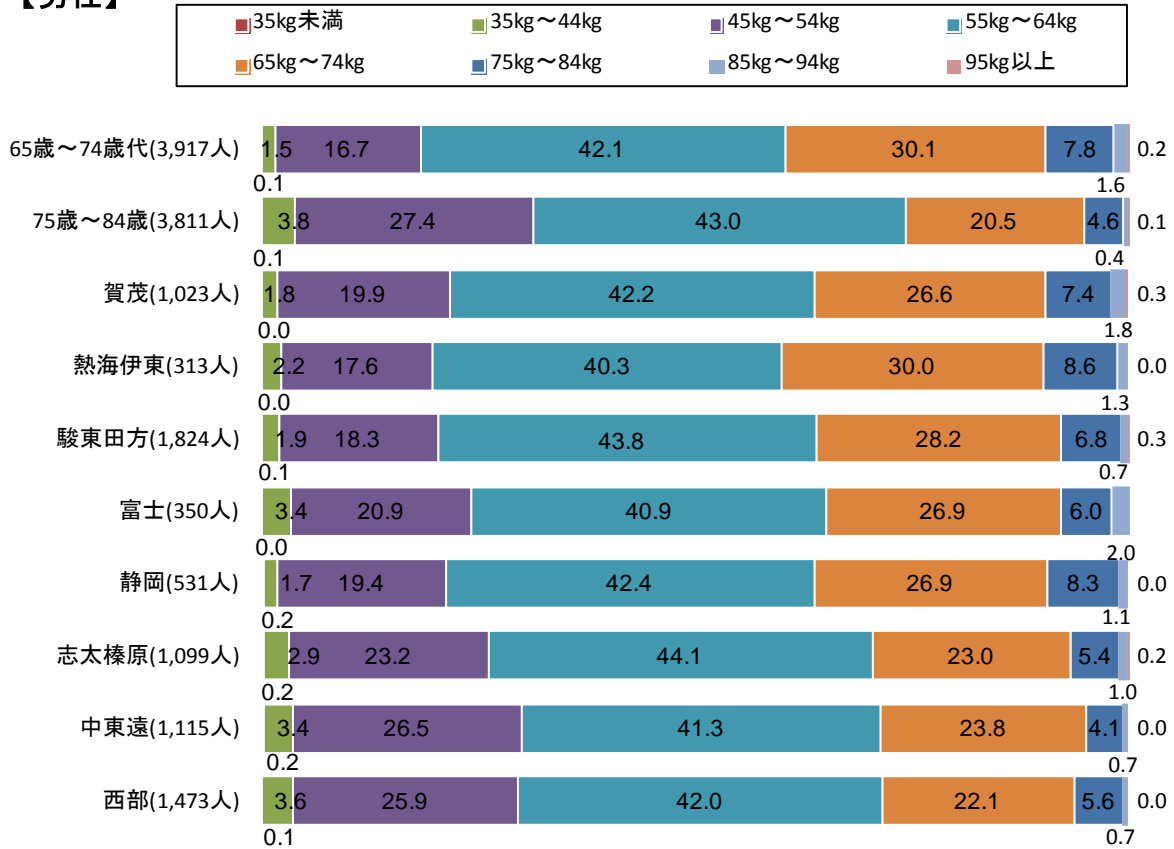
【体重】



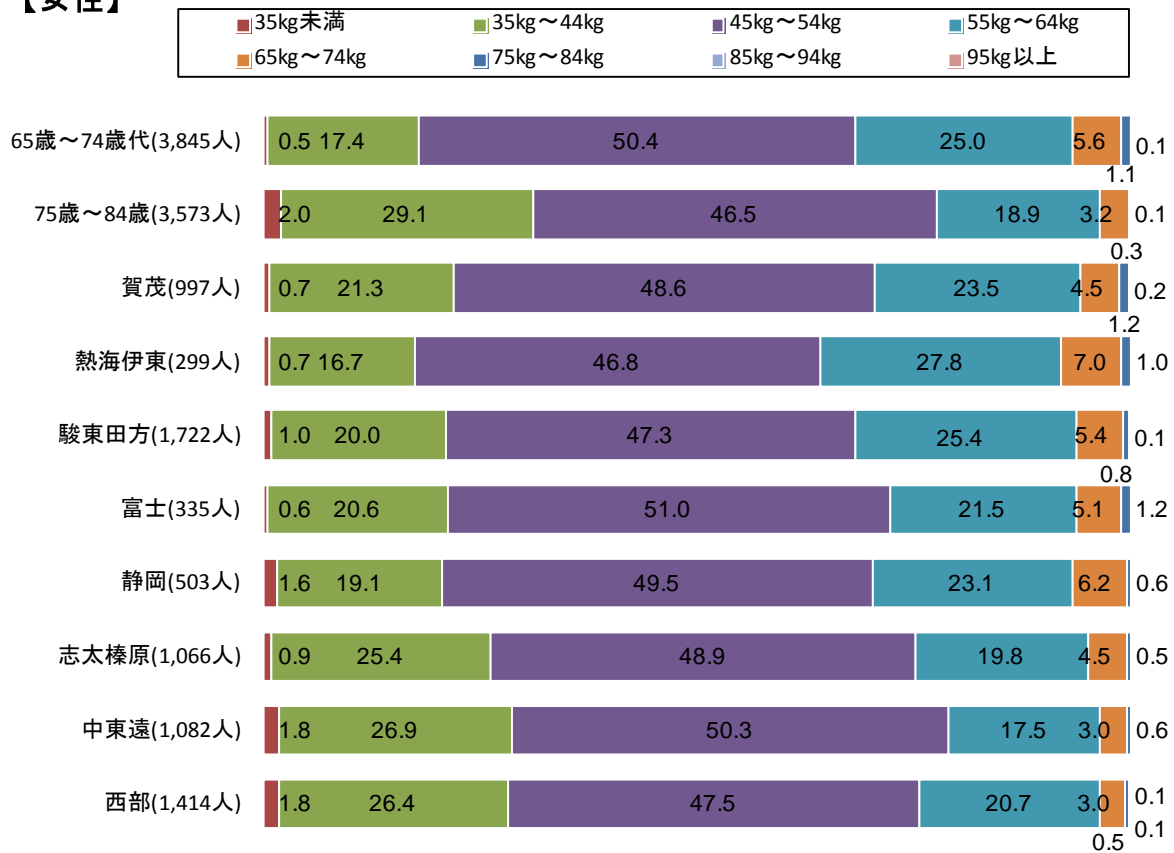
平均体重



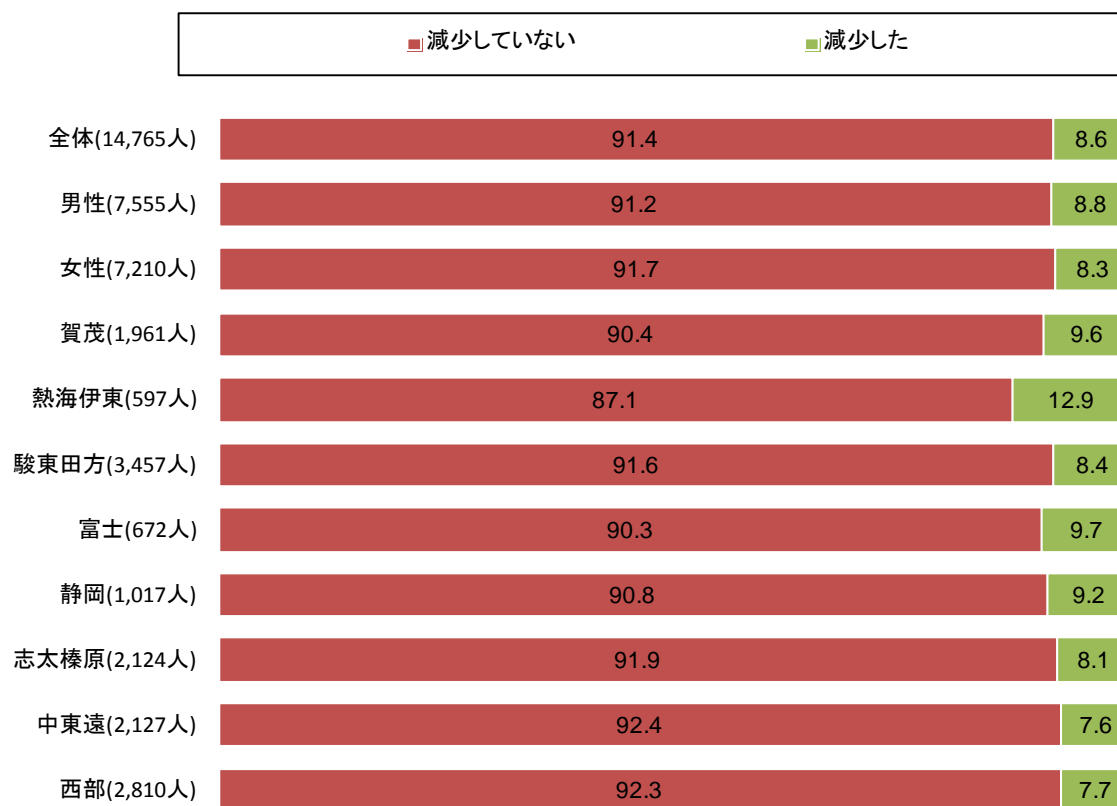
【男性】



【女性】



問55 この半年間に、体重が3kg以上減少しましたか。

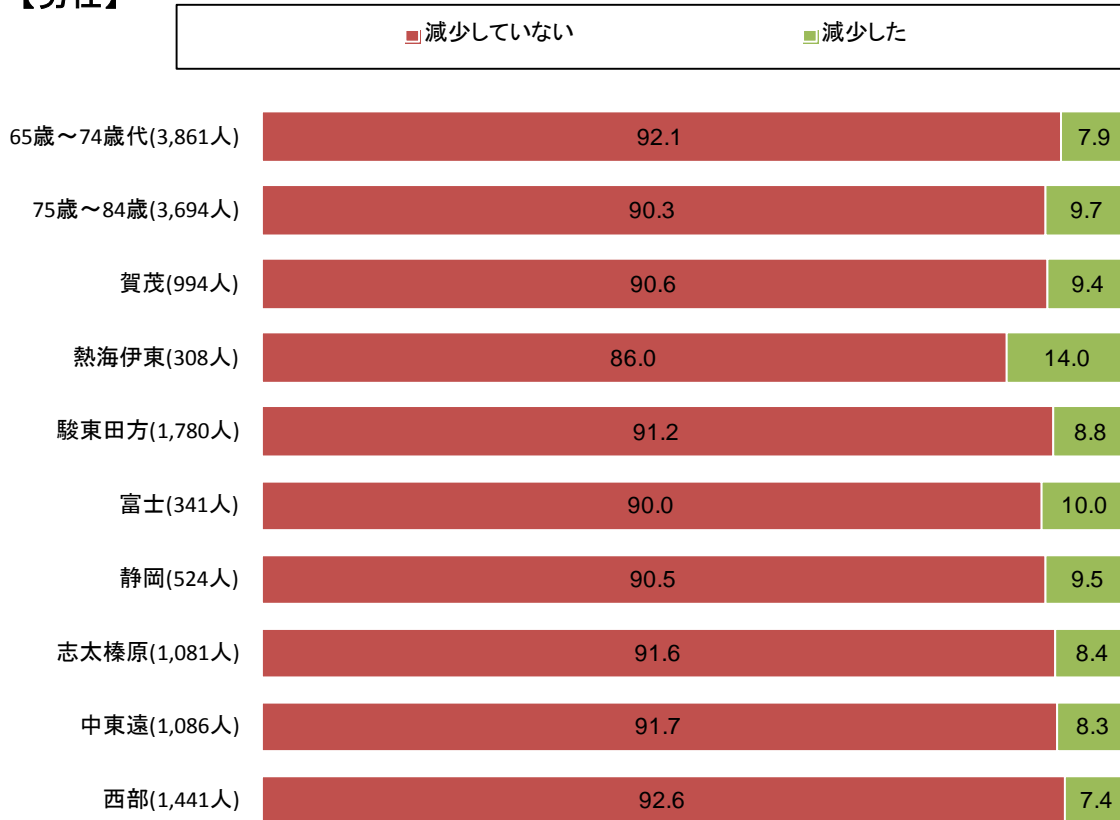


体重の3kg以上の減少について、全体では「減少していない」が91.4%、「減少した」が8.6%となっている。

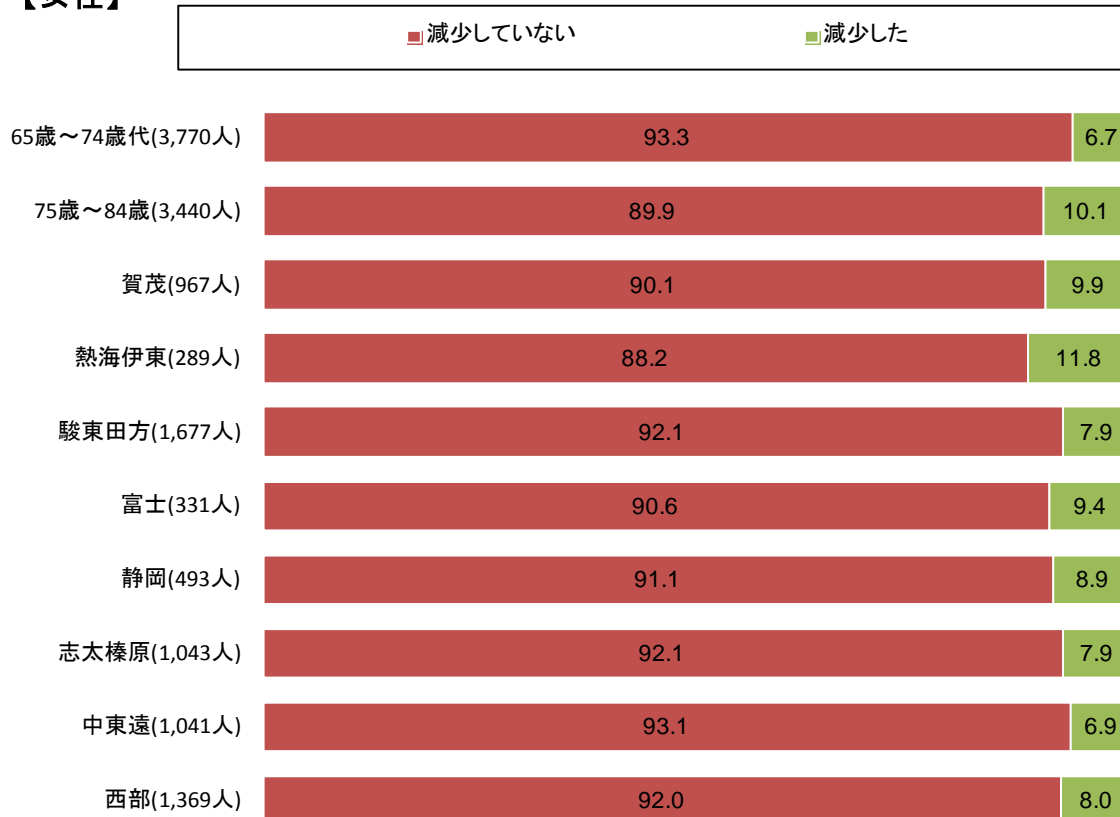
地域別では、熱海伊東地域で「減少した」と回答した人が比較的多く、12.9%だった。

年齢階級別では、「減少した」との回答は、65歳～74歳代が男性7.9%、女性6.7%、75歳～84歳が男性9.7%、女性10.1%と、いずれも75歳～84歳が上回っている。

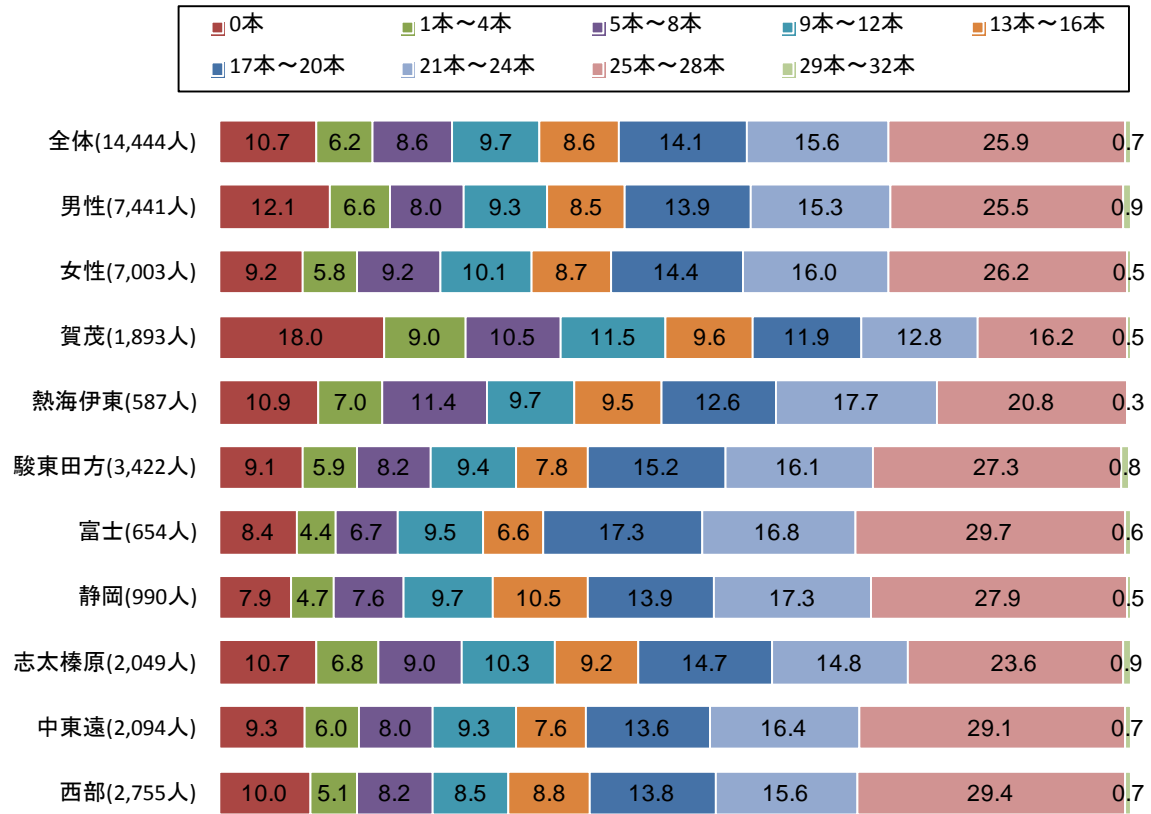
【男性】



【女性】



問56 あなたの現在の歯の本数をご記入ください。



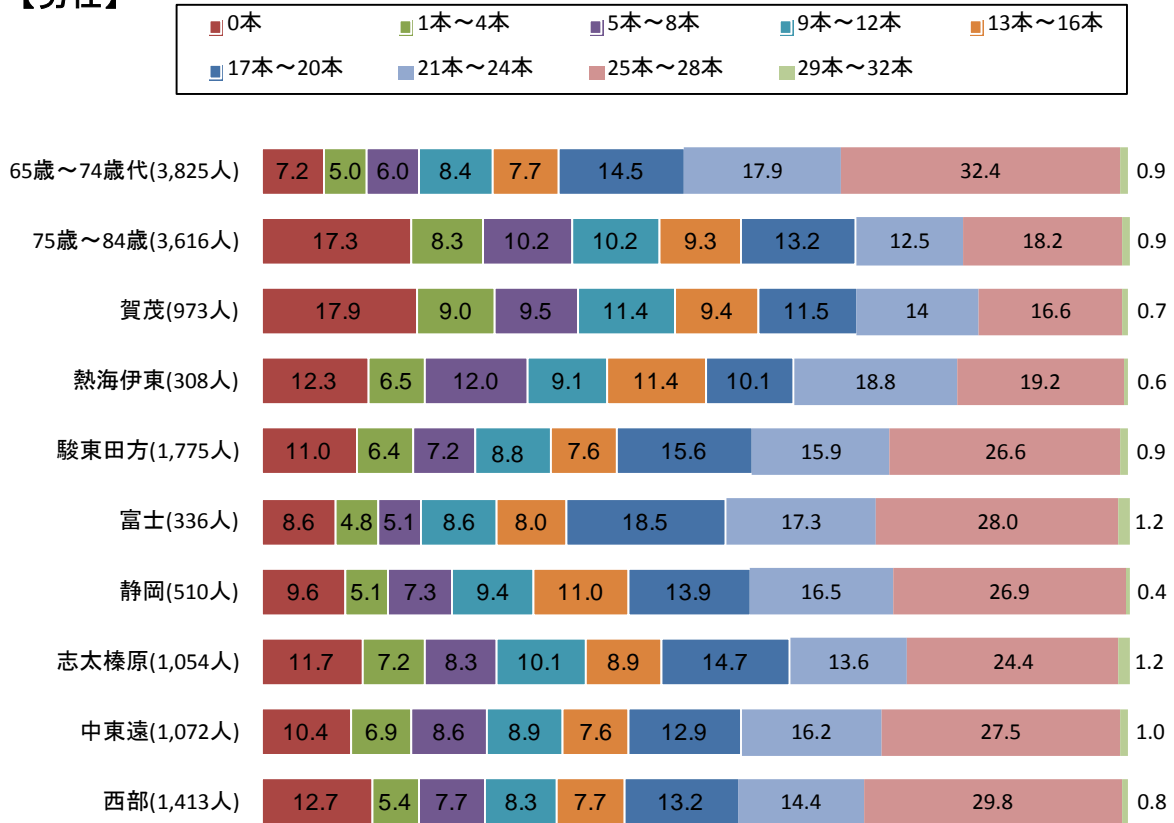
歯の本数について、全体では「0本」が10.7%、「1～4本」が6.2%、「5本～8本」が8.6%、「9本～12本」が9.7%、「13本～16本」が8.6%、「17本～20本」が14.1%、「21本～24本」が15.6%、「25本～28本」が25.9%、「29本～32本」が0.7%となっている。

性別では、「0本」については男性12.1%、女性9.2%と、歯が0本にの割合は男性の方2.9ポイント高い。

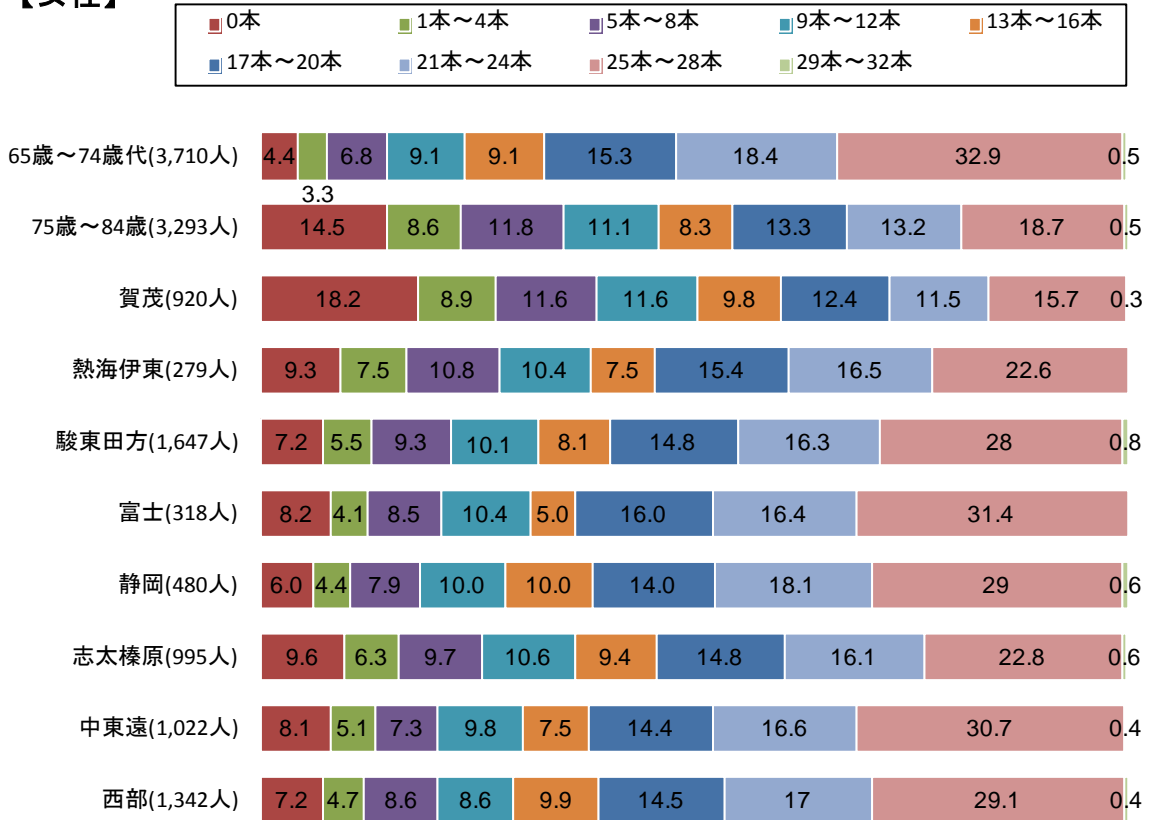
地域別では、賀茂地域で「0本」との回答が18.0%あり、全体の平均10.7%を7.3ポイント上回っている。

地域・性別でみると、賀茂地域の男性が「0本」との回答が最も多く17.9%、静岡地域の女性が最も少なく、6.0%だった。

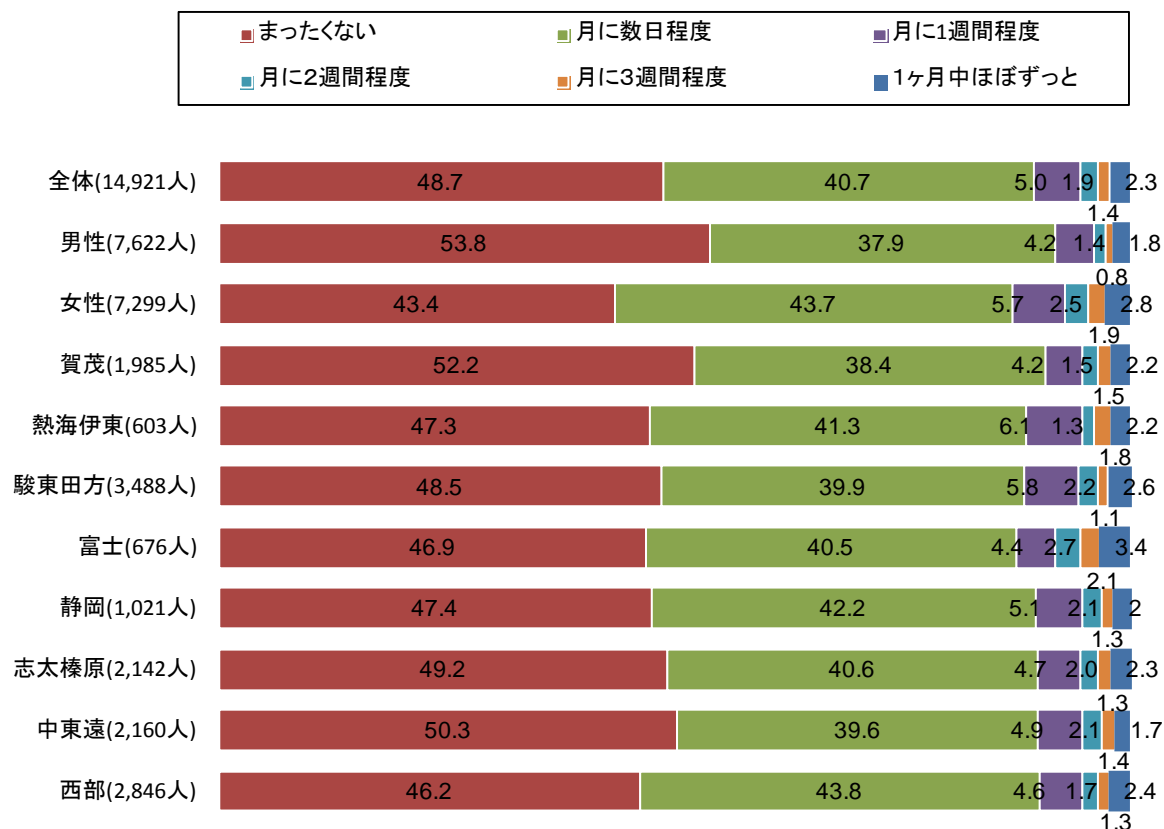
【男性】



【女性】



問57 ストレスや、気分がふさぐなどの心の問題により、あなたの精神的な状態がすぐれない日は、過去1ヶ月のうち、何日ほどありましたか。あてはまるものに1つに○を記入ください。



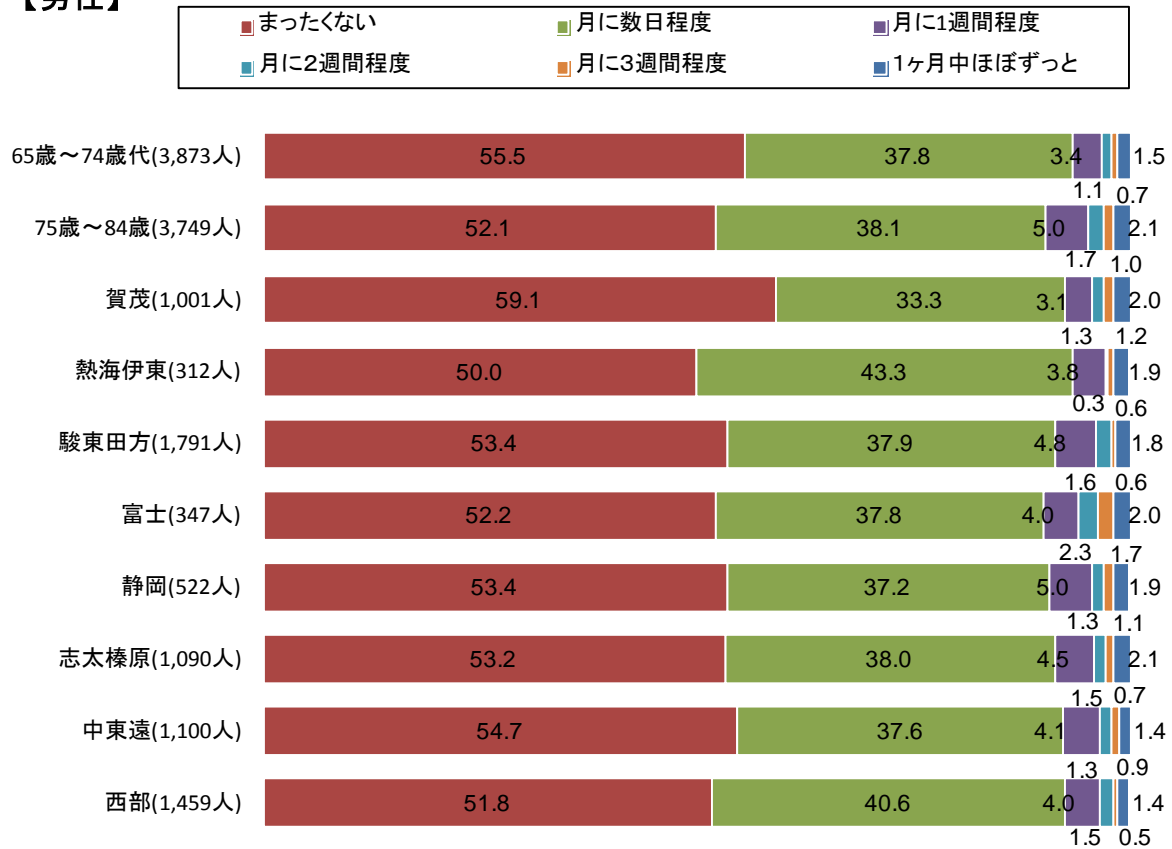
精神的な状態がすぐれない日について、全体では「まったくない」が48.7%、「月に数日程度」が40.7%、「月に1週間程度」が5.0%、「月に2週間程度」が1.9%、「月に3週間程度」が1.4%、「1ヶ月中ほぼずっと」が2.3%となっている。

性別では、「まったくない」については男性53.8%、女性43.4%と、精神的な状態がすぐれない日がまったくない人の割合は男性の方高い。

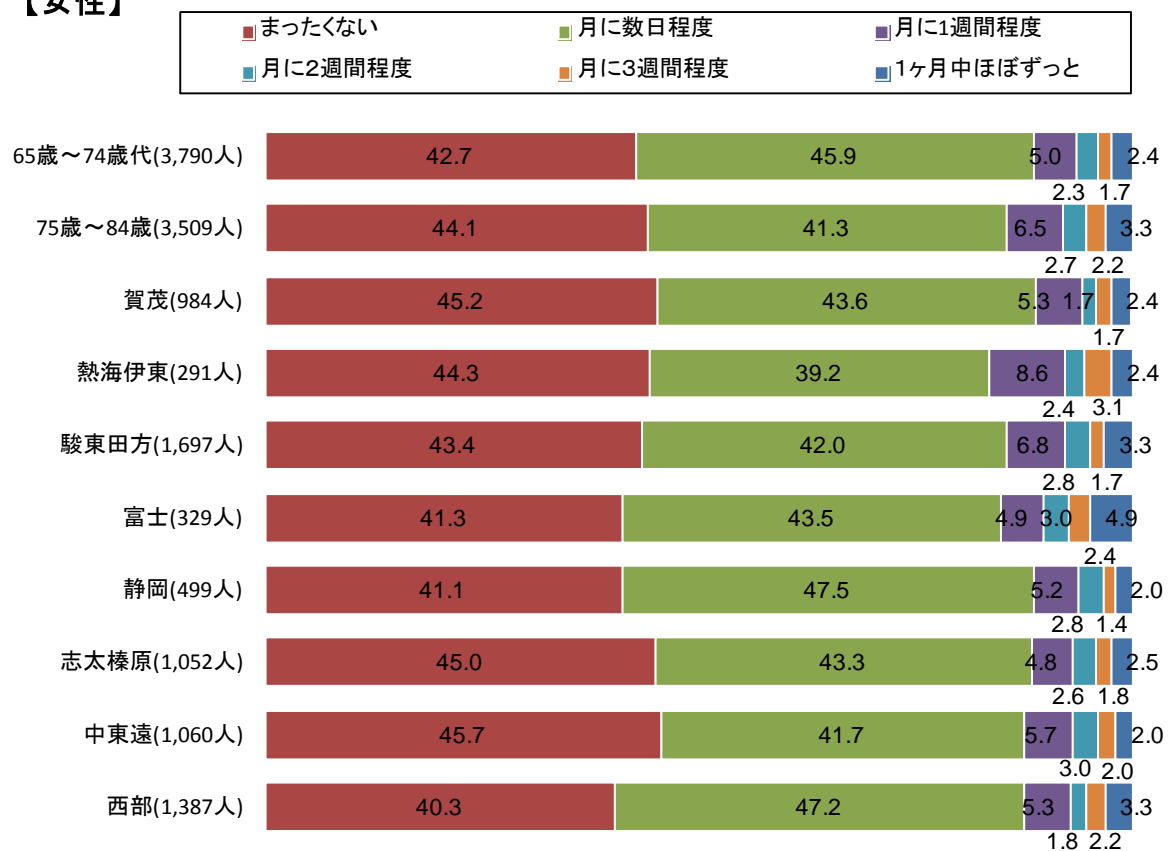
地域別では、富士地域で「1ヶ月中ほぼずっと」との回答が3.4%あり、他の地域よりもやや多くなった。

地域・性別でみると、賀茂地域の男性が「まったくない」との回答が最も多く、59.1%、西部地域の女性が最も少なく、40.3%だった。熱海伊東地域の女性は、「月に1週間程度」すぐれない人が8.6%と、他の地域よりもやや高くなっている。

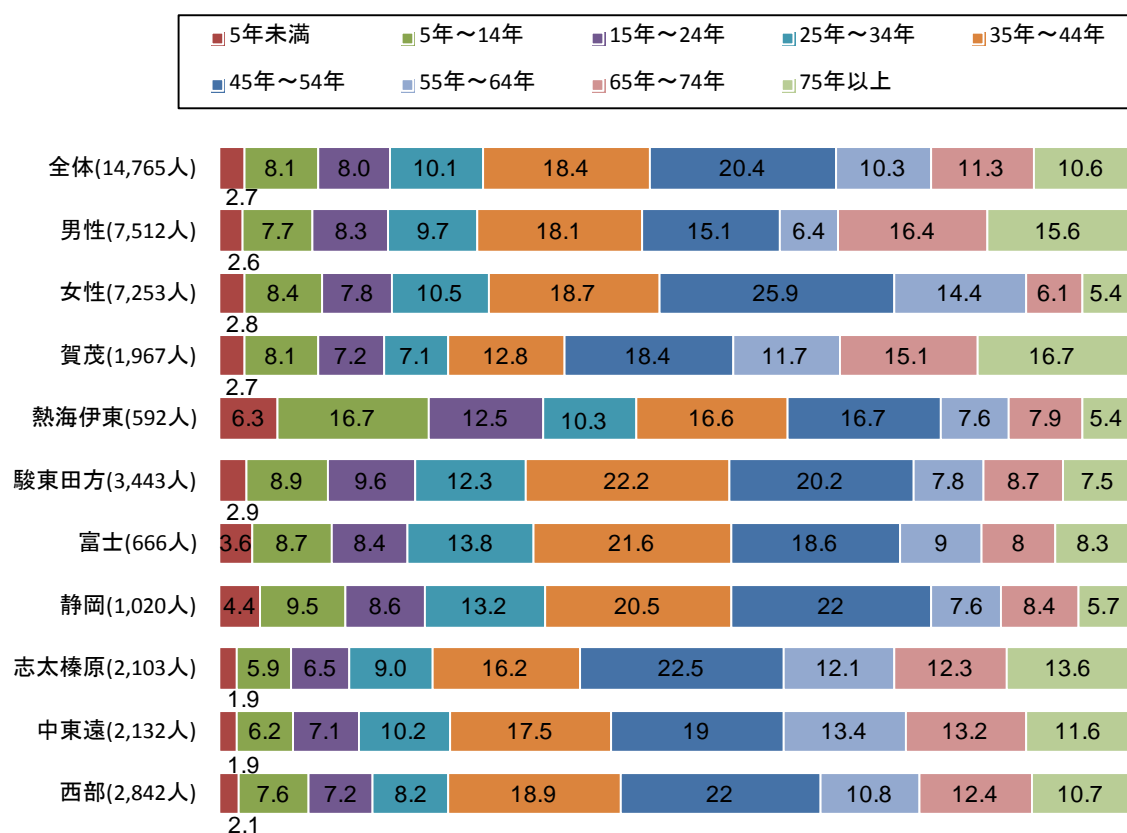
【男性】



【女性】



問58 あなたの現在の地域に何年お住まいですか。年数をご記入ください。

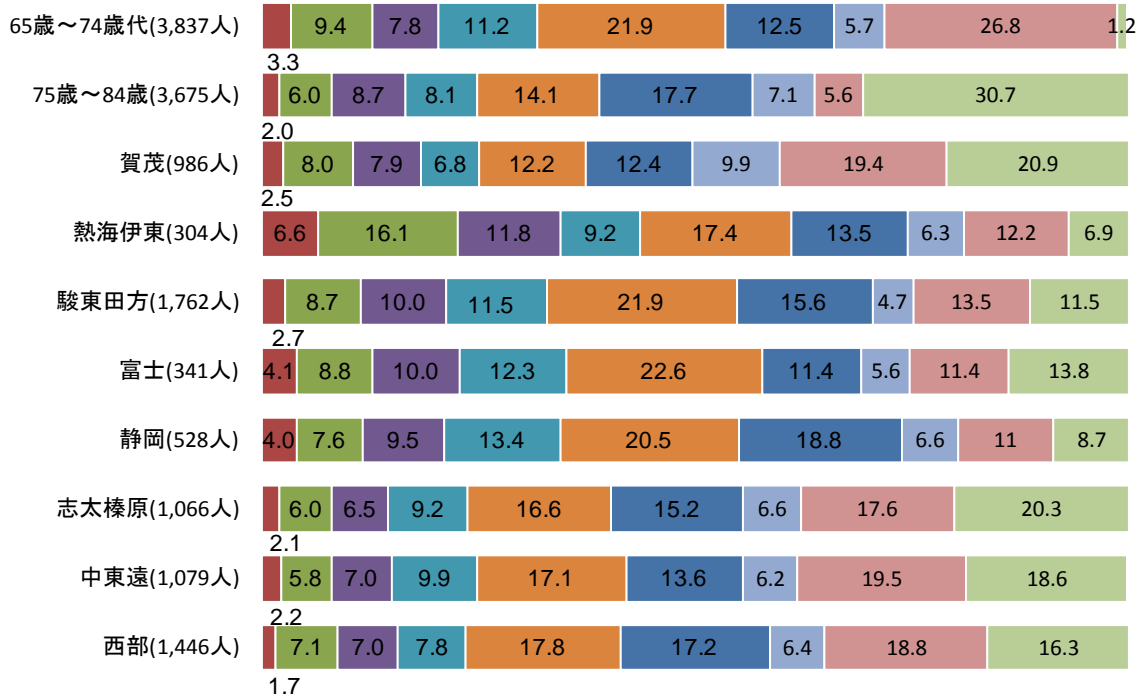
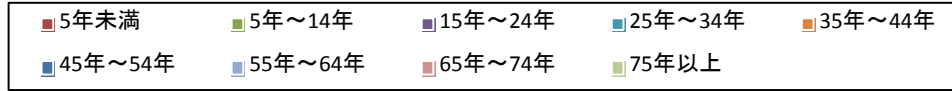


現在の地域に住んでいる年数について、全体では「5年未満」が2.7%、「5年～14年」が8.1%、「15年～24年」が8.0%、「25年～34年」が10.1%、「35年～44年」が18.3%、「45年～54年」が20.4%、「55年～64年」が10.3%、「65年～74年」が11.3%、「75年以上」が10.6%となっている。

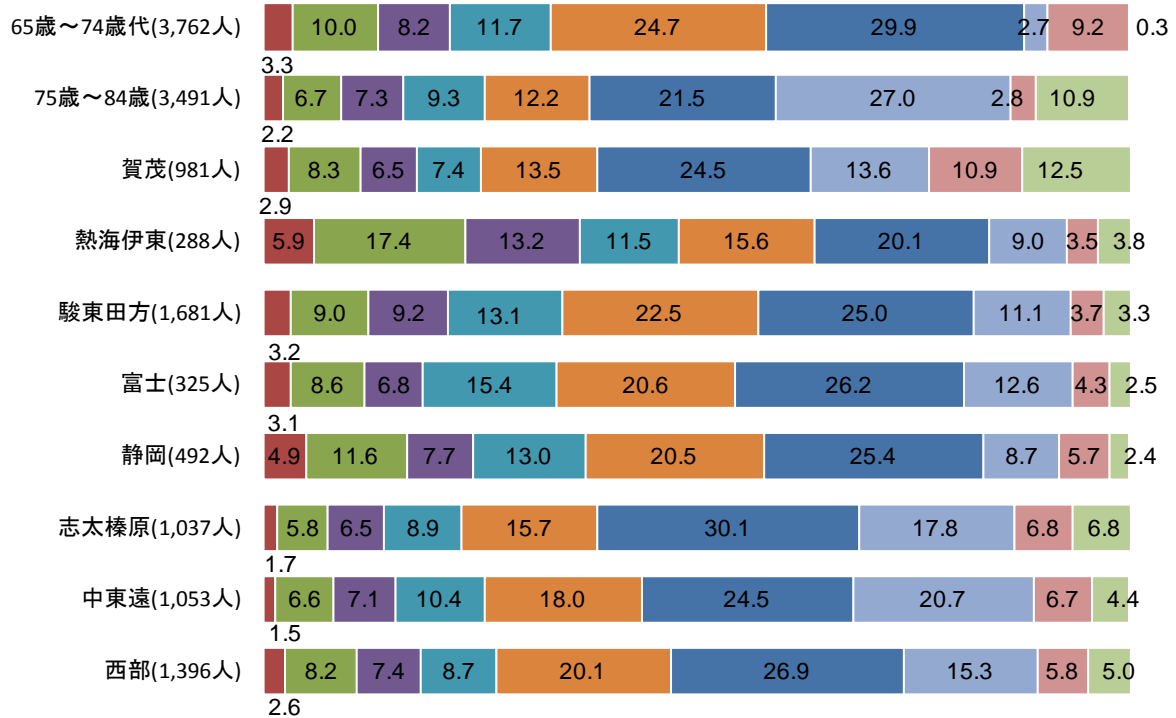
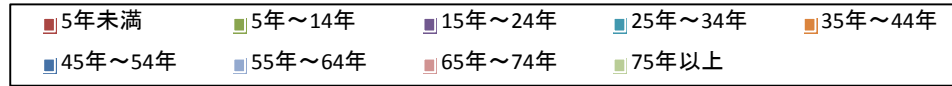
性別では、男性が「35年～44年」との回答が最も多く、18.1%だった。「45年～54年」、「65年～74年」、「75年以上」についても、それぞれ15%くらいずつになっている。女性は、「45年～54年」が最も多く、25.9%の回答があった。「75年以上」と回答した割合は5.4%と、男性よりも10.2ポイント低い。

地域別では、熱海伊東地域で「5年～14年」の回答が16.7%と、多かった。次点の静岡地域9.5%と比較しても7.2ポイントの差があり、目立っている。

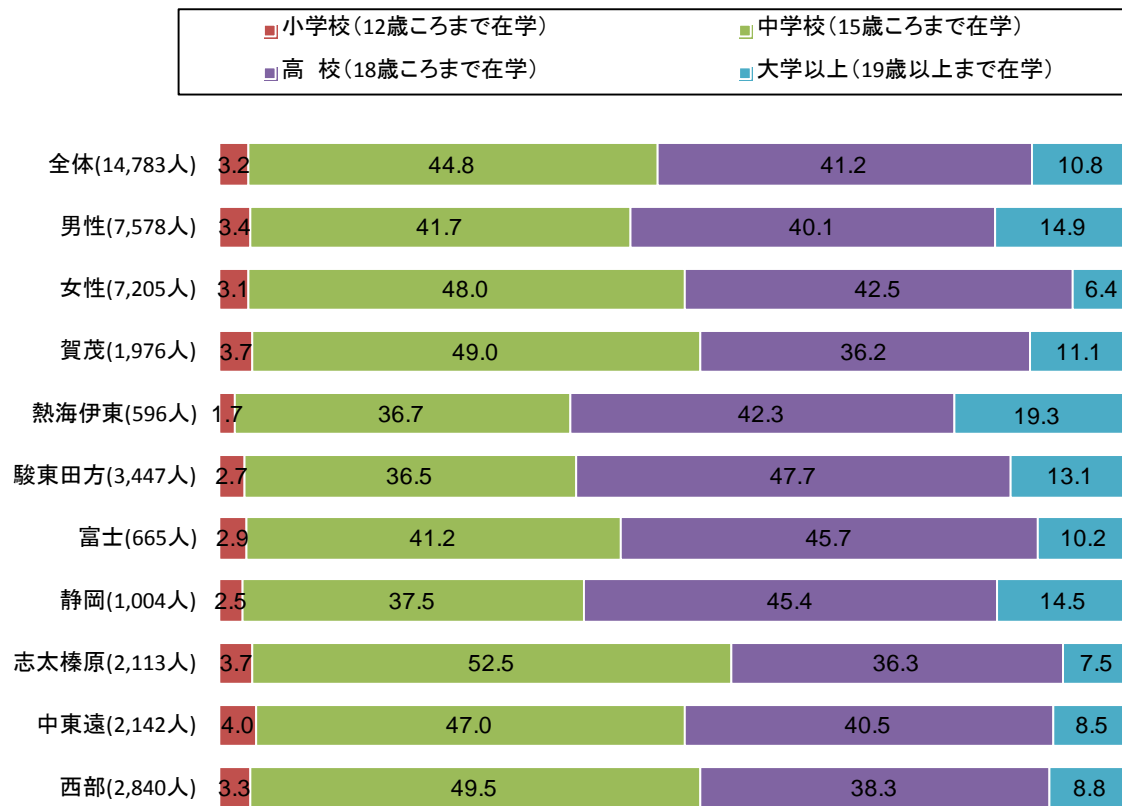
【男性】



【女性】



問59 最後に通った（または現在通っている）学校はこの中のどれにあたりますか。なお、中退も卒業と同じ扱いでお答えください。あてはまるものに1つに〇を記入ください。



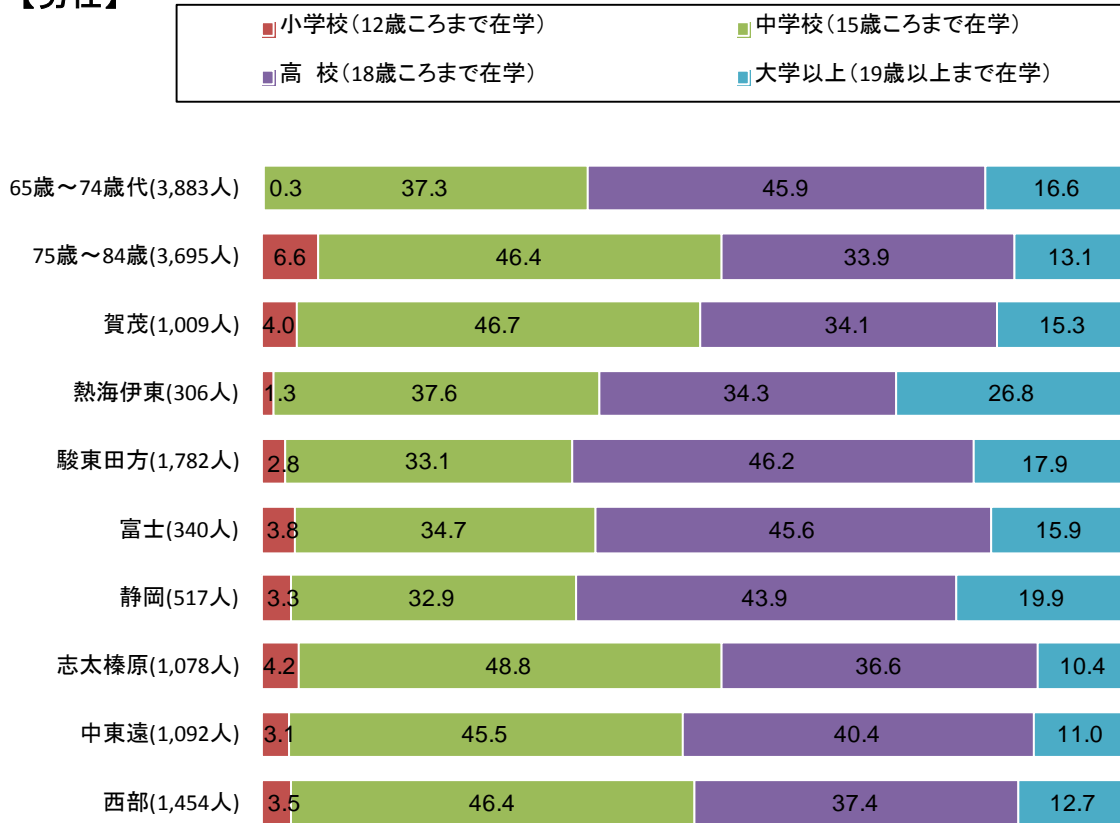
最後に通った（または現在通っている）学校について、全体では「小学校（12歳ころまで在学）」が3.2%、「中学校（15歳ころまで在学）」が44.8%、「高校（18歳ころまで在学）」が41.2%、「大学以上（19歳以上まで在学）」が10.8%となっている。

性別では、「大学以上（19歳以上まで在学）」は男性が14.9%、女性が6.4%と、男性が8.5ポイント上回っている。

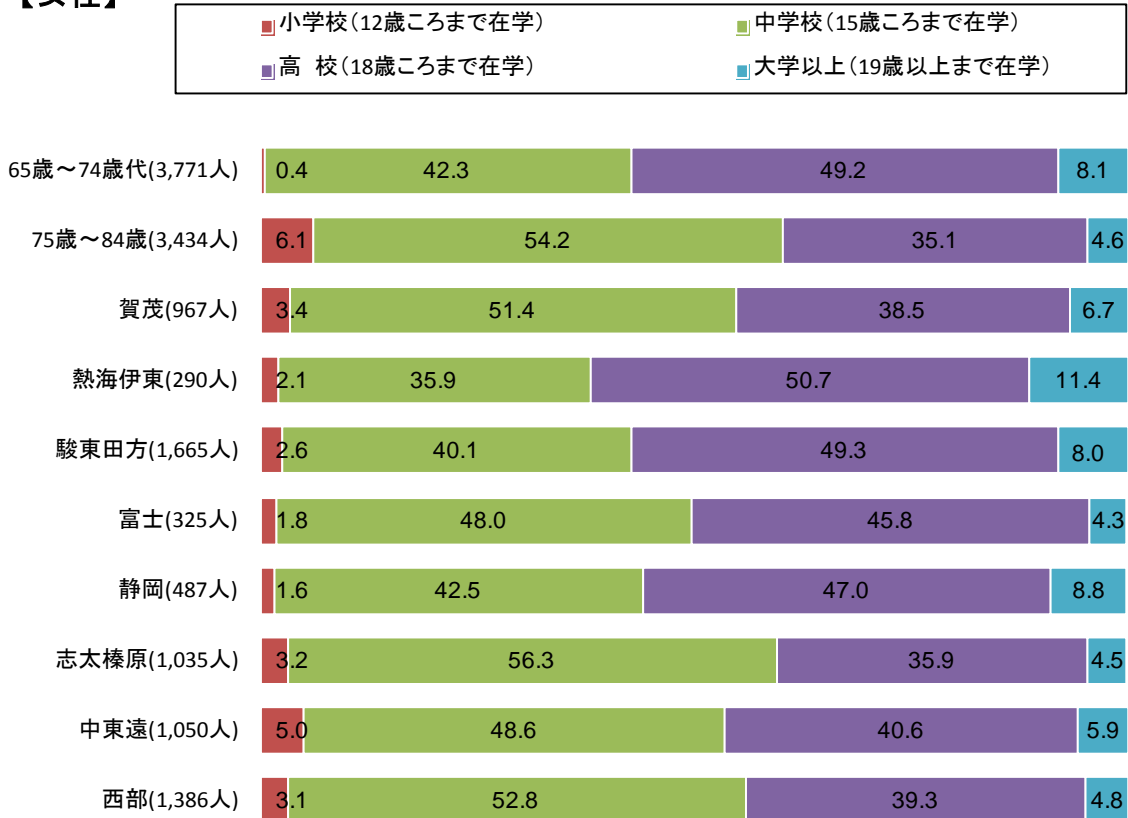
地域別では、「中学校（15歳ころまで在学）」と回答した人の割合は、志太榛原地域で52.5%と最も多く、次いで西部地域で49.5%だった。「大学以上（19歳以上まで在学）」は熱海伊東地域が最も多く、19.3%であった。

年齢階級別では、「小学校（12歳ころまで在学）」が65歳～74歳代では男性0.3%、女性0.4%とわずかだが、75歳～84歳では男性6.6%、女性6.1%となっている。

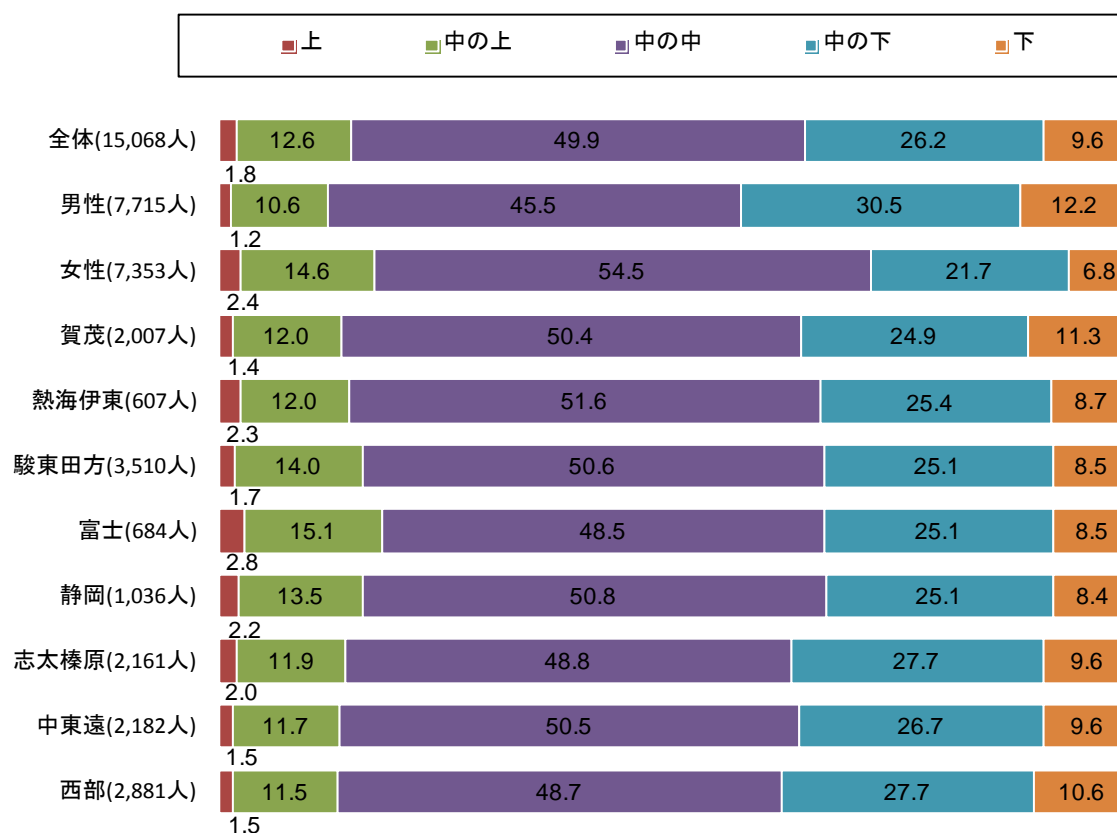
【男性】



【女性】



問60 子どもの頃の自分は、社会的・経済的にどのあたりに位置していると思いますか。あてはまるものに1つに○を記入ください。

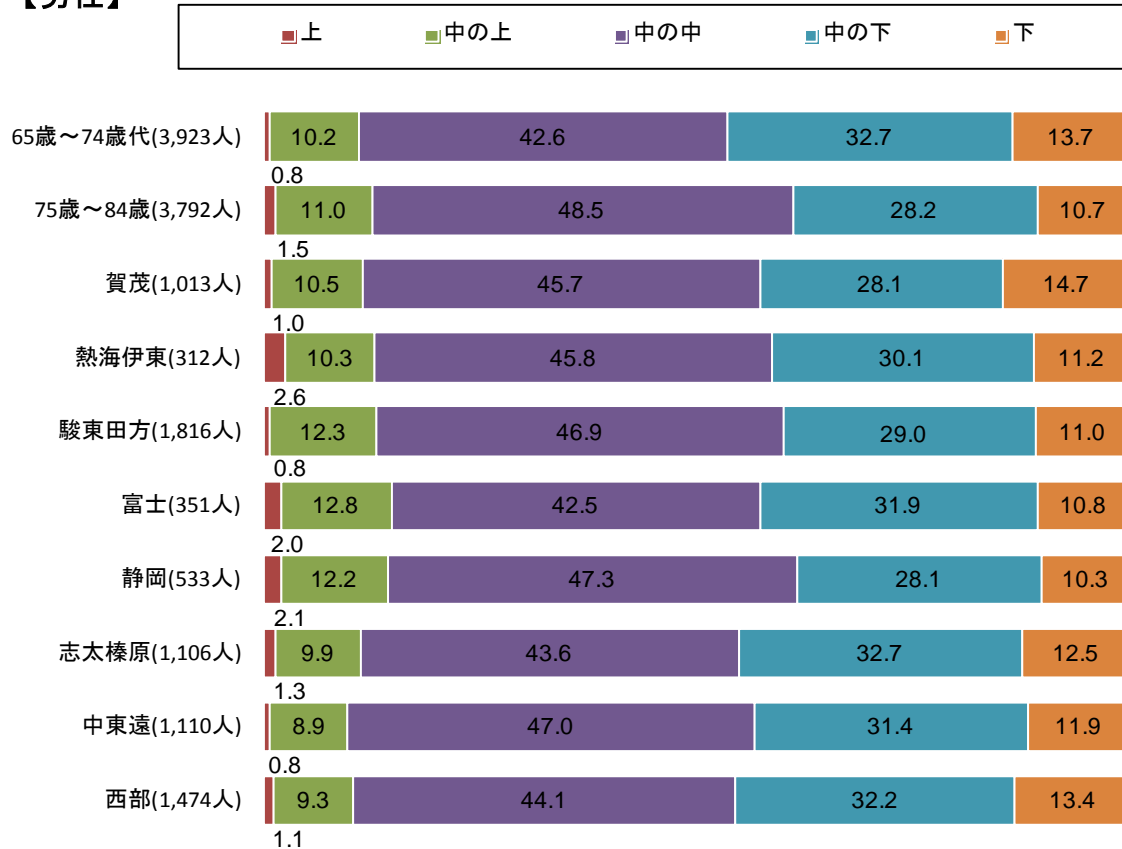


子どもの頃の社会的・経済的な位置について、全体では「上」が1.8%、「中の上」が12.6%、「中の中」が49.9%、「中の下」が26.2%、「下」が9.6%となっている。

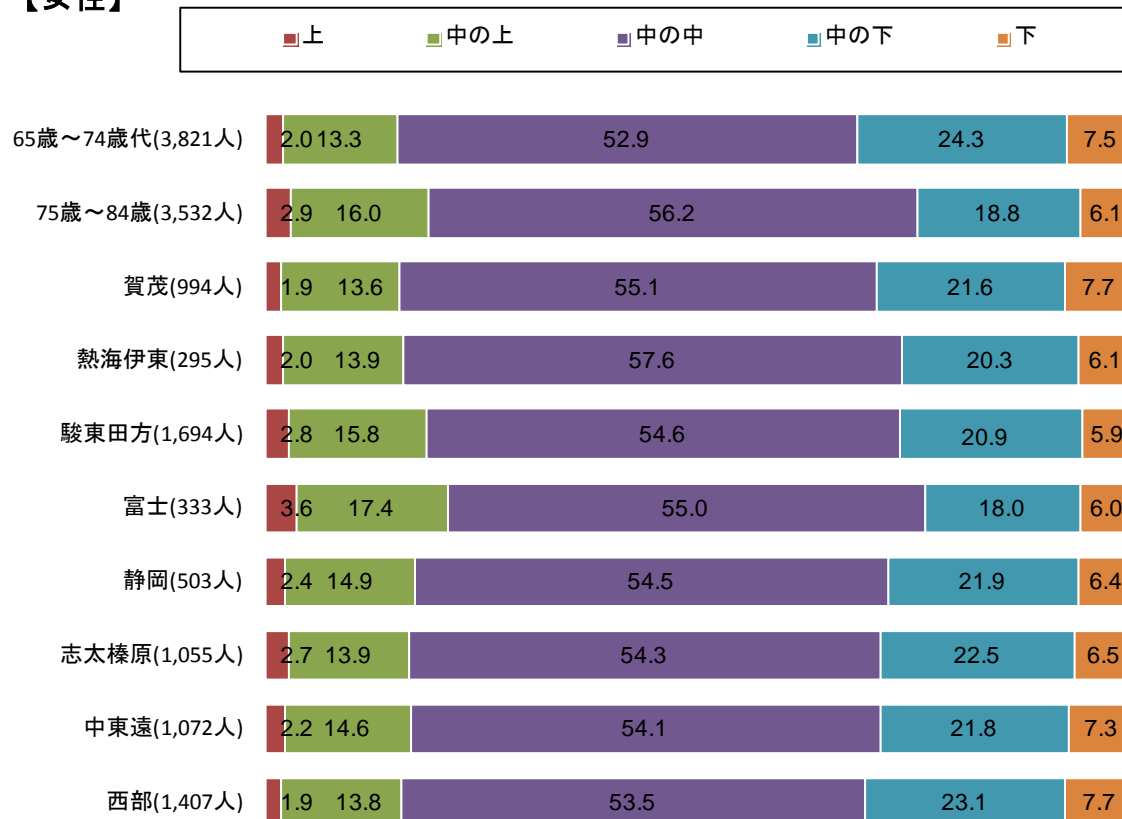
性別では、「中の下」という回答が、男性で30.5%、女性で21.7%と、男性が8.8ポイント上回っている。「下」についても、男性12.2%、女性6.8%と、男性の方が5.4%高く、男性の方が自分の位置を低く見ている傾向が見える。

年齢階級別では、「中の下」・「下」との回答は、65歳～74歳代が男性46.4%、女性31.8%、75歳～84歳が男性38.9%、女性24.9%と、65歳～74歳代の方が自分の位置が低かったと見る傾向がある。

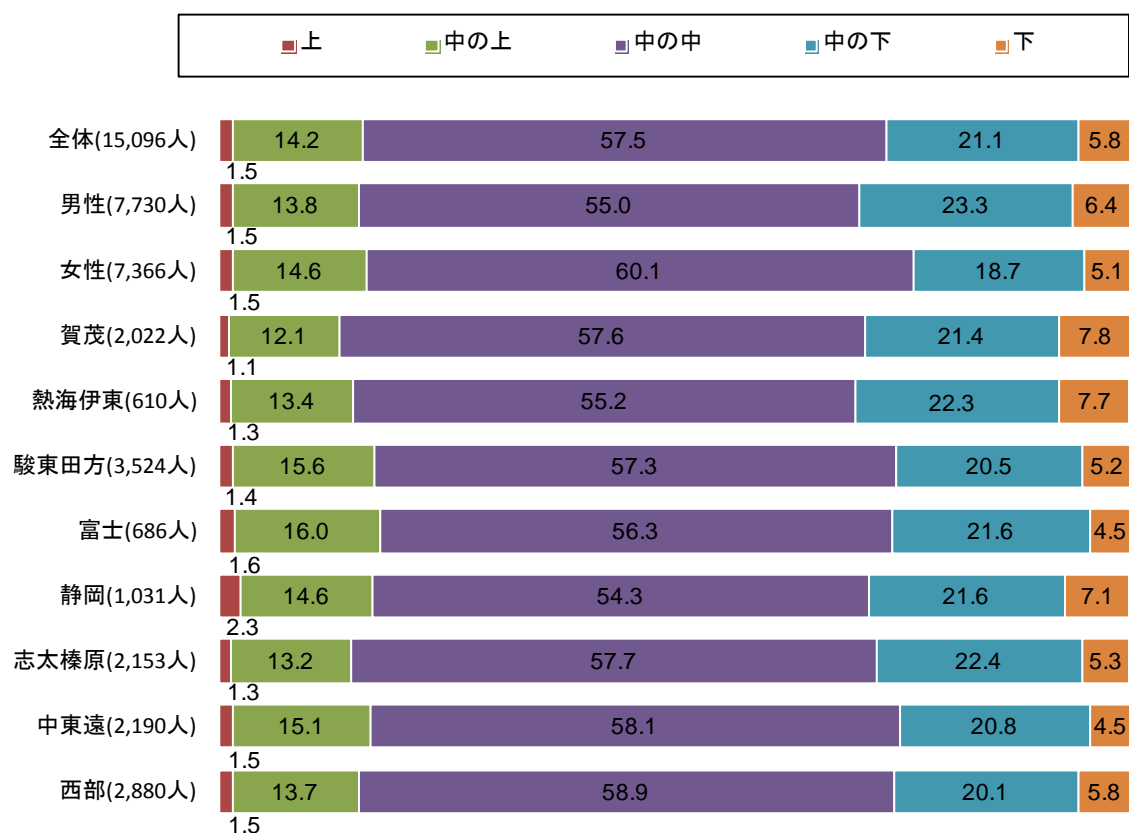
【男性】



【女性】



問61 現在の自分は、社会的・経済的にどのあたりに位置していると思いますか。
 あてはまるものに1つに○を記入ください。

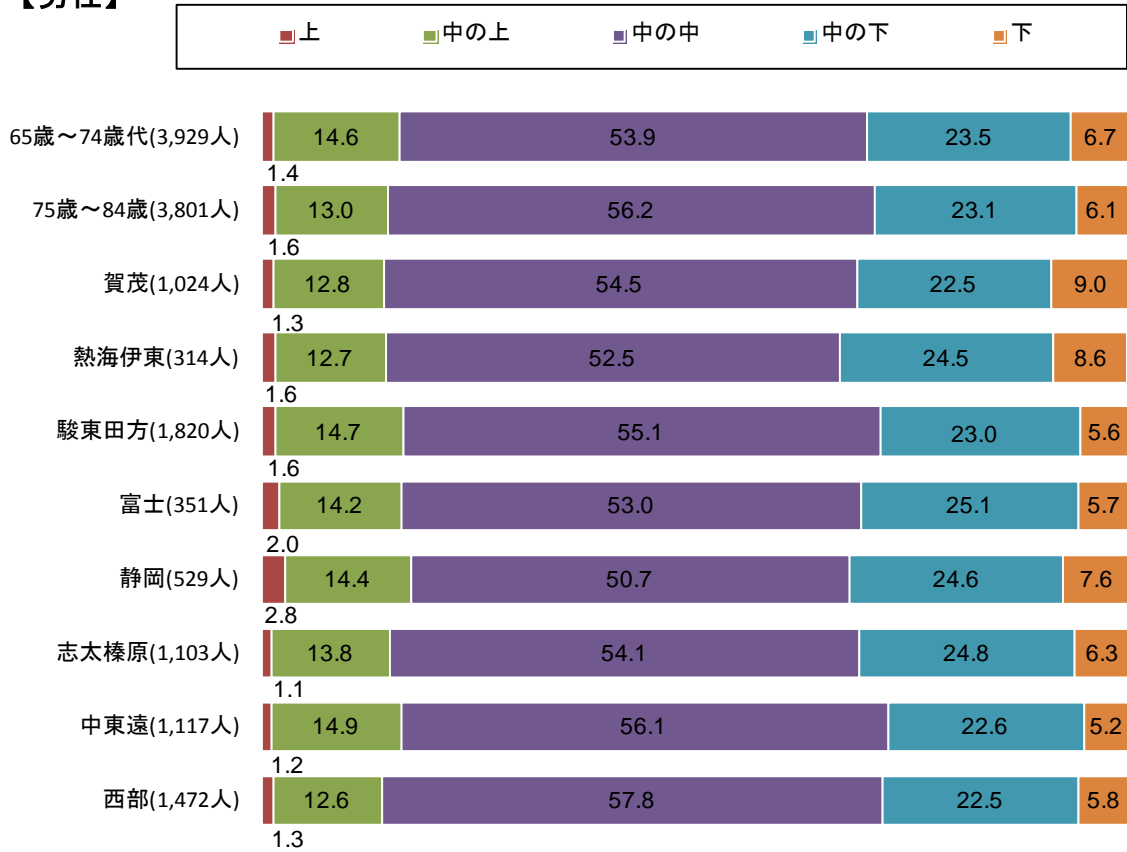


現在の自分の社会的・経済的な位置について、全体では「上」が1.5%、「中の上」が14.2%、「中の中」が57.5%、「中の下」が21.1%、「下」が5.8%となっている。

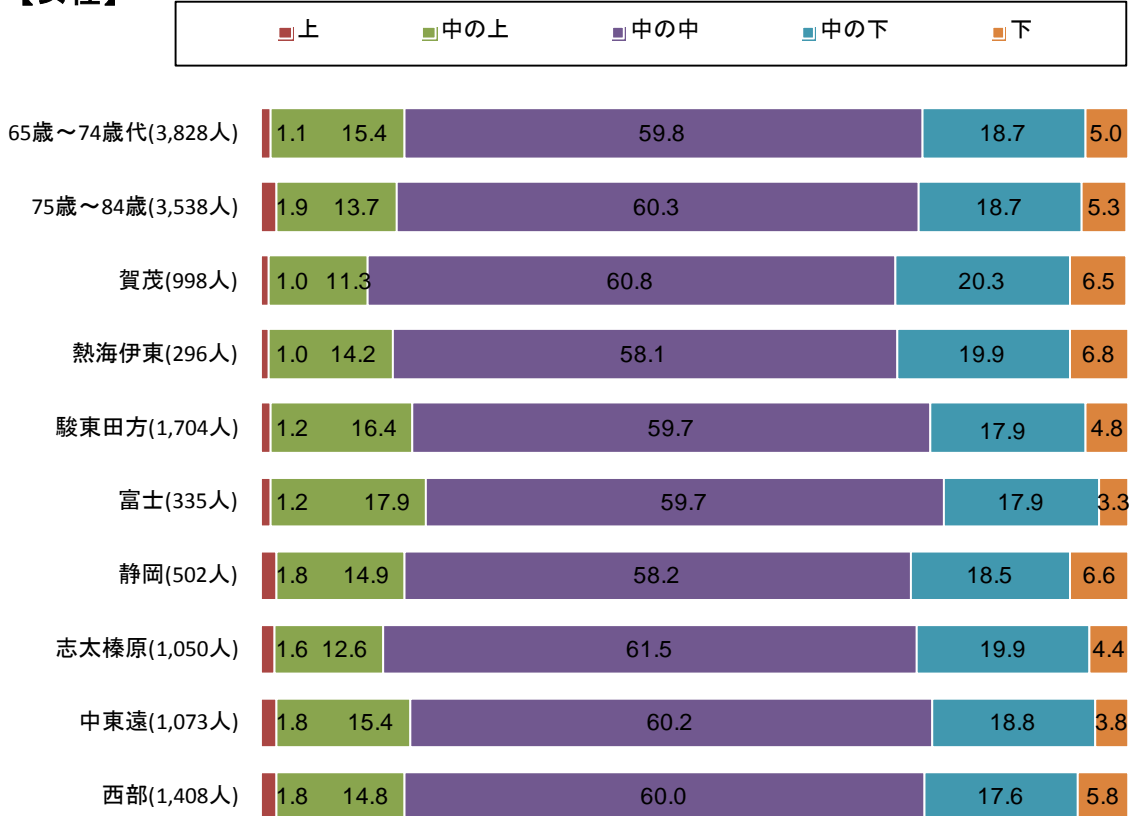
性別では、「中の下」という回答が、男性で23.3%、女性で18.7%と、男性が4.6ポイント上回っている。しかし全問と比べると、差は比較的小さくなっている。

年齢階級別では、「中の下」・「下」との回答は、65歳～74歳代が男性30.2%、女性23.7%、75歳～84歳が男性29.2%、女性24.0%と、年齢階級による差がほぼ見られない。

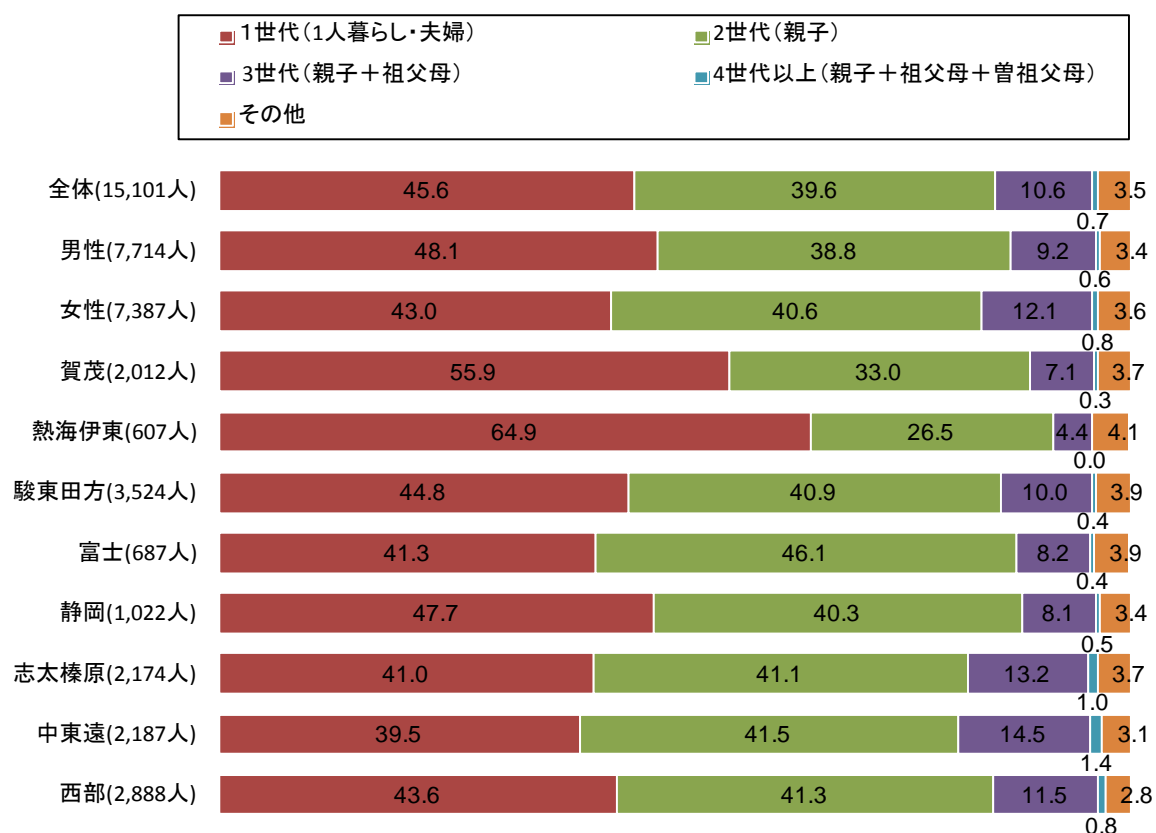
【男性】



【女性】



問62 同居している家族構成について、あてはまるものに1つに○を記入ください。



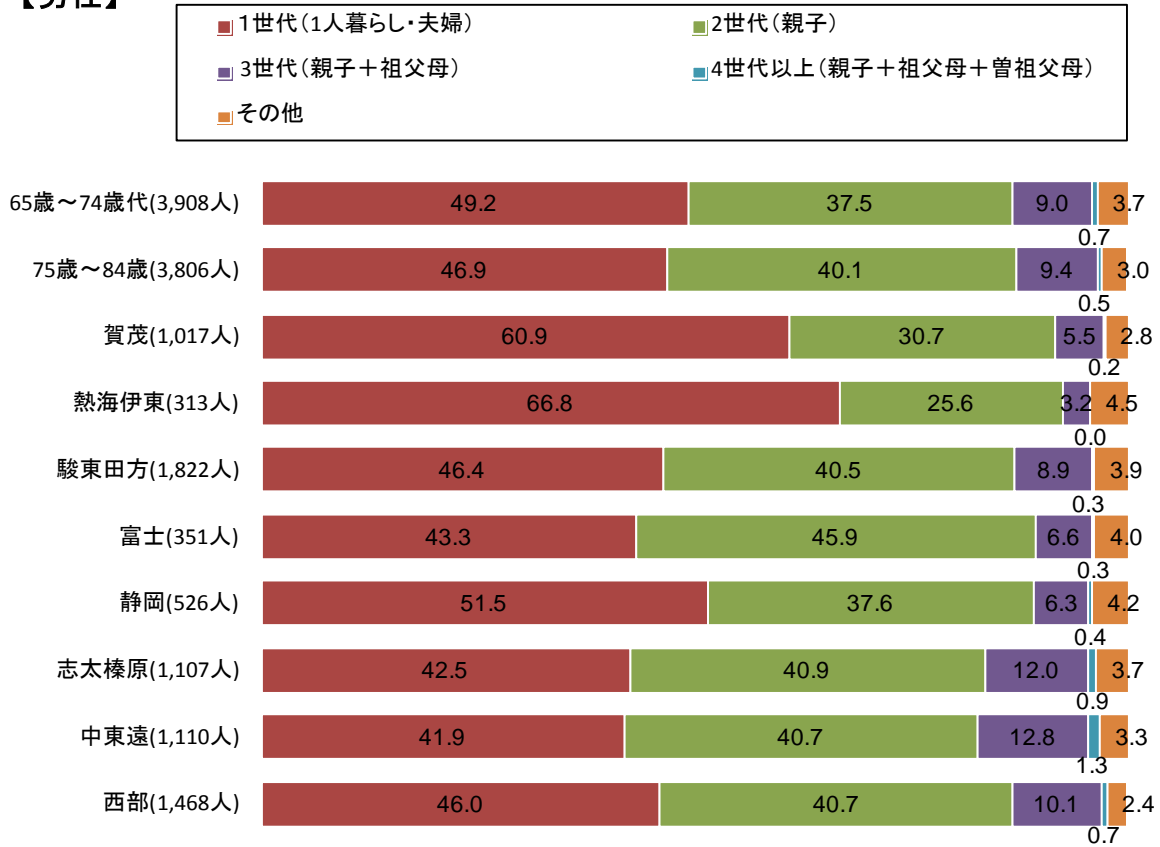
同居している家族構成について、全体では「1世代(1人暮らし・夫婦)」が45.6%、「2世代(親子)」が39.6%、「3世代(親子+祖父母)」が10.6%、「4世代以上(親子+祖父母+曾祖父母)」が0.7%、「その他」が3.5%となっている。

性別で見ると、「1世代(1人暮らし・夫婦)」との回答は男性48.1%、女性43.0%と、男性が5.1ポイント上回っている。

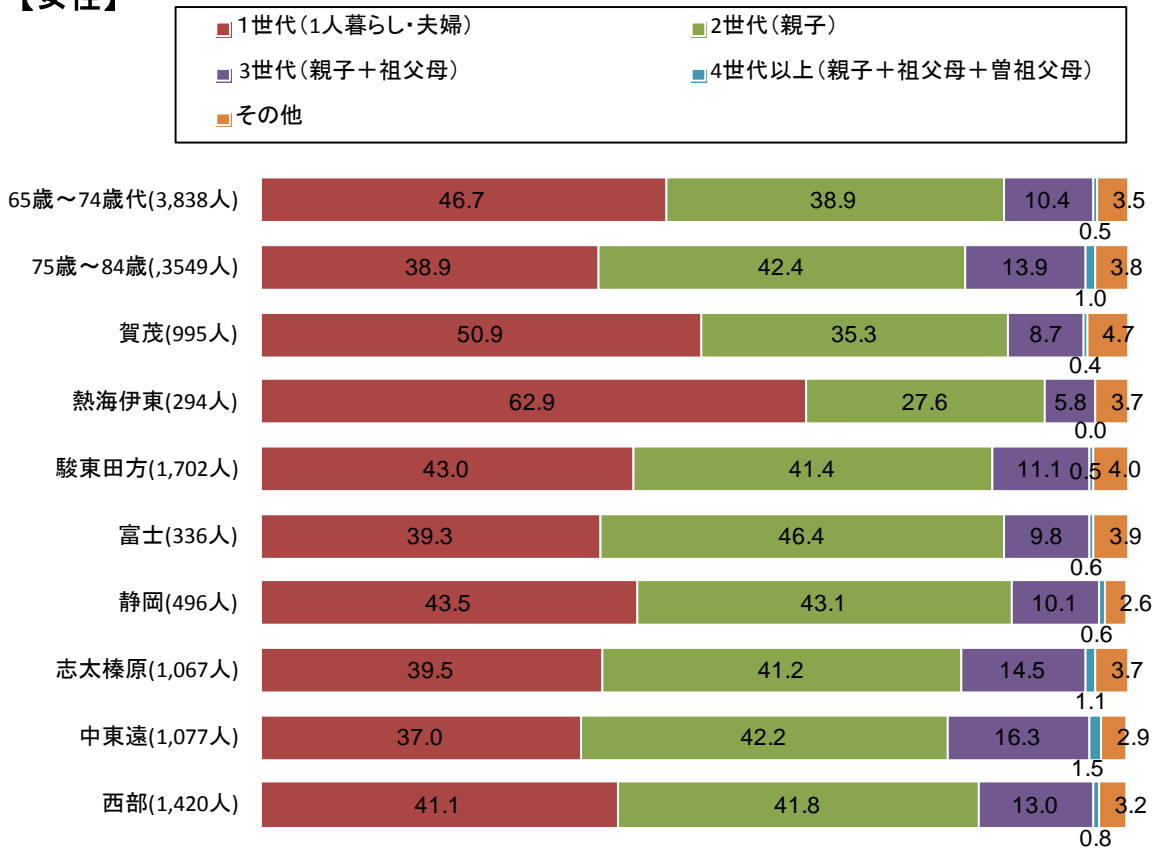
地域別では、熱海伊東地域で「1世代(1人暮らし・夫婦)」の割合が多く、64.9%ある。「2世代(親子)」との回答は、富土地域で多く見られ、46.1%と、次点の中東遠41.5%と4.6ポイントの差がある。

年齢階級・性別で見ると、75歳~84歳の女性で「1世代(1人暮らし・夫婦)」の割合が38.9%と、他の層よりも10.0ポイント近く低くなっている。一方で「3世代(親子+祖父母)」と回答した割合が13.9%と、全体の平均値10.6%を3.3ポイント上回っている。

【男性】



【女性】



IV 集計表

問1 あなたは、要介護認定を受けていますか。あてはまるもの1つに○を記入ください。

No.	カテゴリ	件数	(回収数)%	(集計対象数)%
1	「要介護認定」は受けていない(認定外)	13,772	89.7	93.1
2	要支援(1、2)	351	2.3	2.4
3	要介護1	209	1.4	1.4
4	要介護2	211	1.4	1.4
5	要介護3	100	0.7	0.7
6	要介護4	95	0.6	0.6
7	要介護5	61	0.4	0.4
	不明	554	3.6	
	全体 (%ベース)	15,353	100	14,799

問2 あなたの日常生活での移動の状況について、あてはまるもの1つに○を記入ください。

No.	カテゴリ	件数	(回収数)%	(集計対象数)%
1	自転車、車、バス、電車を使って一人で外出できる。	12,965	84.4	87.5
2	家庭内及び隣近所では、ほぼ不自由なく動き活動できるが、一人では遠出できない。	990	6.4	6.7
3	庭に出たり家庭内なら少しは歩ける。	473	3.1	3.2
4	起きているがあまり動けない。	168	1.1	1.1
5	寝たり起きたりしている。(床(とこ)が常時敷いてあり、食事等のために起き上がる)	152	1.0	1.0
6	一日中床(とこ)で過ごす。	64	0.4	0.4
	不明	541	3.5	
	全体 (%ベース)	15,353	100	14,812

問3 あなたは、現在治療中の病気がありますか。あてはまるものすべてに○を記入ください。(複数回答)

No.	カテゴリ	件数	(回収数)%	(集計対象数)%
1	治療中の病気はない	2,858	18.6	19.1
2	脳卒中(脳こうそく、脳出血など)	695	4.5	4.6
3	高血圧	6,614	43.1	44.2
4	心臓病(心筋こうそく、狭心症など)	1,419	9.2	9.5
5	がん	765	5.0	5.1
6	糖尿病	1,982	12.9	13.2
7	脂質異常(高コレステロールなど)	2,353	15.3	15.7
8	骨折	292	1.9	2.0
9	胃腸の病気	982	6.4	6.6
10	肺や気管支の病気	679	4.4	4.5
11	関節や筋肉の病気	1,915	12.5	12.8
12	睡眠に関する病気	553	3.6	3.7
13	こころの病気	266	1.7	1.8
14	むし歯、歯周病、入れ歯など	3,613	23.5	24.1
15	その他	1,920	12.5	12.8
	不明	380	2.5	
	全体 (%ベース)	15,353	100	14,973

問4 あなたは現在、健康上の問題で日常生活に何か支障がありますか。(起床・衣装着脱・食事・入浴などの日常生活動作、外出、仕事・学業、運動などについて)

No.	カテゴリ	件数	(回収数)%	(集計対象数)%
1	ある	1,771	11.5	11.8
2	ない	13,237	86.2	88.2
	不明	345	2.2	
	全体 (%ベース)	15,353	100	15,008

※ (集計対象数)：回収数から不明を除いて集計した割合

問5 目が見えにくく、日常生活に困ることがありますか。(眼鏡をしても)

No.	カテゴリ	件数	(回収数)%	(集計対象数)%
1	ある	1,185	7.7	7.9
2	ない	13,875	90.4	92.1
	不明	293	1.9	
	全体 (%ベース)	15,353	100	15,060

問6 耳が聞こえにくく、日常生活に困ることがありますか。(補聴器をしても)

No.	カテゴリ	件数	(回収数)%	(集計対象数)%
1	ある	1,150	7.5	7.6
2	ない	13,921	90.7	92.4
	不明	282	1.8	
	全体 (%ベース)	15,353	100	15,071

問7 歯や入れ歯の具合が悪くて食事が十分に取れないことがある。

No.	カテゴリ	件数	(回収数)%	(集計対象数)%
1	ある	1,627	10.6	10.8
2	ない	13,439	87.5	89.2
	不明	287	1.9	
	全体 (%ベース)	15,353	100	15,066

問8 あなたは、健康診断を毎年受診しますか。あてはまるもの1つに○を記入ください。

No.	カテゴリ	件数	(回収数)%	(集計対象数)%
1	毎年受診する	10,407	67.8	69.5
2	数年に1度受診する	2,762	18.0	18.5
3	まったく受診しない	1,797	11.7	12.0
	不明	387	2.5	
	全体 (%ベース)	15,353	100	14,966

問9 あなたには、かかりつけの医療機関(歯科以外)がありますか。

(複数回答)

No.	カテゴリ	件数	(回収数)%	(集計対象数)%
1	ある(通院)	12,900	84.0	85.4
2	ある(往診)	582	3.8	3.9
3	ない	1,644	10.7	10.9
	不明	245	1.6	
	全体 (%ベース)	15,353	100	15,108

問10 あなたには、かかりつけの歯科がありますか。

(複数回答)

No.	カテゴリ	件数	(回収数)%	(集計対象数)%
1	ある(通院)	11,256	73.3	75.1
2	ある(往診)	971	6.3	6.5
3	ない	2,775	18.1	18.5
	不明	355	2.3	
	全体 (%ベース)	15,353	100	14,998

問11 あなたは、医療機関(病院・診療所)をどのくらいの頻度で受診していますか。あてはまるもの1つに○を記入ください。

No.	カテゴリ	件数	(回収数)%	(集計対象数)%
1	ほとんどない	1,661	10.8	11.1
2	年に数回	4,031	26.3	26.9
3	月に1~3日	8,652	56.4	57.6
4	週に1~2日	469	3.1	3.1
5	週に3~4日	197	1.3	1.3
	不明	343	2.2	
	全体 (%ベース)	15,353	100	15,010

問12 自宅から、最もよく利用する医療機関は、自宅からどのくらいの距離にありますかあてはまるもの1つに○を記入ください。

No.	カテゴリ	件数	(回収数)%	(集計対象数)%
1	3km以内	7,936	51.7	54.2
2	5km以内	2,820	18.4	19.3
3	10km以内	2,252	14.7	15.4
4	30km以内	1,082	7.0	7.4
5	50km以内	269	1.8	1.8
6	50kmを超える	273	1.8	1.9
	不明	721	4.7	
	全体 (%ベース)	15,353	100	14,632

問13 あなたは、医療機関から指示された薬の服用回数や、次に受診するタイミングなどを守っていますか。あてはまるもの1つに○を記入ください。

No.	カテゴリ	件数	(回収数)%	(集計対象数)%
1	守っている	13,017	84.8	88.0
2	どちらかといえば守っている	1,481	9.6	10.0
3	どちらかといえば守っていない	209	1.4	1.4
4	守っていない	86	0.6	0.6
	不明	560	3.6	
	全体 (%ベース)	15,353	100	14,793

問14 あなたは、ふだん誰かの介護をしていますか。

No.	カテゴリ	件数	(回収数)%	(集計対象数)%
1	介護をしている	1,254	8.2	8.3
2	介護していない	13,817	90.0	91.7
	不明	282	1.8	
	全体 (%ベース)	15,353	100	15,071

介護していると回答した方は、1日の平均的な介護時間についてあてはまるもの1つに○を記入ください。

No.	カテゴリ	件数	(回収数)%	(集計対象数)%
1	必要なときに手をかす程度	827	65.9	69.6
2	2～3時間程度	121	9.6	10.2
3	半日程度	96	7.7	8.1
4	ほとんど終日	144	11.5	12.1
	不明	66	5.3	
	全体 (%ベース)	1,254	100	1,188

問15 あなたは、あなたに死期が迫った時に延命治療を受けたいかについて家族との話し合いをしていますか。あてはまるもの1つに○を記入ください。

No.	カテゴリ	件数	(回収数)%	(集計対象数)%
1	十分に話し合っている	1,486	9.7	9.9
2	話し合ったことがある	6,902	45.0	46.0
3	全く話し合ったことがない	6,613	43.1	44.1
	不明	352	2.3	
	全体 (%ベース)	15,353	100	15,001

問16 1日に30分以上の運動(体操、ゲートボール、ウォーキング、ハイキングなど)を行う日が、週にどのくらいありますか。あてはまるもの1つに○を記入ください。

No.	カテゴリ	件数	(回収数)%	(集計対象数)%
1	していない	5,692	37.1	38.1
2	週に1～2回	3,327	21.7	22.2
3	週に3～4回	2,939	19.1	19.6
4	週に5回以上	3,000	19.5	20.1
	不明	395	2.6	
	全体 (%ベース)	15,353	100	14,958

問17 外出などにより、1日に合計30分以上歩く(運動のための散歩は除く)日が週にどのくらいありますか。あてはまるもの1つに○を記入ください。

No.	カテゴリ	件数	(回収数)%	(集計対象数)%
1	していない	4,904	31.9	32.8
2	週に1～2回	4,623	30.1	30.9
3	週に3～4回	2,778	18.1	18.6
4	週に5回以上	2,669	17.4	17.8
	不明	379	2.5	
	全体 (%ベース)	15,353	100	14,974

問18 1日に合計30分以上の体を動かす作業(農作業、庭作業、大工工事、家事など)を行う日が、週にどのくらいありますか。あてはまるもの1つに○を記入ください。

No.	カテゴリ	件数	(回収数)%	(集計対象数)%
1	していない	2,610	17.0	17.3
2	週に1～2回	2,681	17.5	17.8
3	週に3～4回	2,795	18.2	18.5
4	週に5回以上	6,990	45.5	46.4
	不明	277	1.8	
	全体 (%ベース)	15,353	100	15,076

問19 歩く速さは同じ年齢の人に比べて速いほうだと思いますか。あてはまるもの1つに○を記入ください。

No.	カテゴリ	件数	(回収数)%	(集計対象数)%
1	速い	4,139	27.0	27.4
2	同じくらい	7,504	48.9	49.7
3	遅い	3,441	22.4	22.8
	不明	269	1.8	
	全体 (%ベース)	15,353	100	15,084

問20 平日には、通常、1日合計してどのくらいの時間を座ったり寝転んだりして過ごしますか。あてはまるもの数字を記入ください。(睡眠時間は含めないでください。)

No.	カテゴリ	件数	(回収数)%	(集計対象数)%
1	3時間未満	4,384	28.6	30.7
2	3時間～5時間30分	5,311	34.6	37.1
3	6時間～8時間30分	2,367	15.4	16.5
4	9時間～11時間30分	1,123	7.3	7.9
5	12時間以上	1,118	7.3	7.8
	不明	1,050	6.8	
	全体 (%ベース)	15,353	100	14,303

問21 次のうち、あなたの食事の好みに近いもの1つに○を記入ください。

No.	カテゴリ	件数	(回収数)%	(集計対象数)%
1	濃い味	774	5.0	5.1
2	やや濃い味	7,172	46.7	47.3
3	やや薄い味	6,110	39.8	40.3
4	薄い味	1,101	7.2	7.3
	不明	196	1.3	
	全体 (%ベース)	15,353	100	15,157

問22 次のうち、あなたのふだんの食事の量に近いもの1つに○を記入ください。

No.	カテゴリ	件数	(回収数)%	(集計対象数)%
1	おなかいっぱい食べる	2,619	17.1	17.3
2	腹8分目くらい	10,924	71.2	72.1
3	腹6分目くらい	1,602	10.4	10.6
	不明	208	1.4	
	全体 (%ベース)	15,353	100	15,145

問23 あなたは、ふだん、1日に野菜料理(野菜を主な材料とした料理)を、皿数で数えると何皿食べていますか。1皿は小鉢1コ分と考えてください。

No.	カテゴリ	件数	(回収数)%	(集計対象数)%
1	ほとんどない	440	2.9	2.9
2	1～2皿	8,006	52.1	52.8
3	3～4皿	5,404	35.2	35.7
4	5～6皿	1,118	7.3	7.4
5	7皿以上	181	1.2	1.2
	不明	204	1.3	
	全体 (%ベース)	15,353	100	15,149

問24 肉・魚・卵などを含むおかずを、平均すると週にどのくらい食べていますか。あてはまるもの1つに○を記入ください。

No.	カテゴリ	件数	(回収数)%	(集計対象数)%
1	ほとんどない	98	0.6	0.6
2	週2～3日くらい	3,865	25.2	25.4
3	週4～5日くらい	4,427	28.8	29.1
4	ほとんど毎日	6,827	44.5	44.9
	不明	136	0.9	
	全体 (%ベース)	15,353	100	15,217

問25 大豆製品(豆腐・納豆などを)含むおかずを、平均すると週にどのくらい食べていますか。あてはまるもの1つに○を記入ください。

No.	カテゴリ	件数	(回収数)%	(集計対象数)%
1	ほとんどない	554	3.6	3.6
2	週2～3日くらい	6,939	45.2	45.6
3	週4～5日くらい	3,620	23.6	23.8
4	ほとんど毎日	4,111	26.8	27.0
	不明	129	0.8	
	全体 (%ベース)	15,353	100	15,224

問26 甘いものやお菓子を、1日で何回くらい食べていますか。あてはまるもの1つに○を記入ください。

No.	カテゴリ	件数	(回収数)%	(集計対象数)%
1	ほとんどない	2,068	13.5	13.6
2	1日に1回くらい	8,390	54.6	55.2
3	1日に2回くらい	4,026	26.2	26.5
4	1日に3回以上	714	4.7	4.7
	不明	155	1.0	
	全体 (%ベース)	15,353	100	15,198

問27 緑茶を、1日に何杯くらい飲みますか。あてはまるもの1つに○を記入ください。

No.	カテゴリ	件数	(回収数)%	(集計対象数)%
1	ほとんど飲まない	888	5.8	5.8
2	1日に1~3杯	5,448	35.5	35.8
3	1日に4~6杯	6,477	42.2	42.5
4	1日に7杯以上	2,418	15.7	15.9
	不明	122	0.8	
	全体 (%ベース)	15,353	100	15,231

問28 ふだん食塩のとりすぎに気をつけていますか

No.	カテゴリ	件数	(回収数)%	(集計対象数)%
1	気をつけている	10,383	67.6	68.3
2	気にしていない	4,816	31.4	31.7
	不明	154	1.0	
	全体 (%ベース)	15,353	100	15,199

「気をつけている」と回答した方は、あてはまるものすべてに○を記入ください。

(複数回答)

No.	カテゴリ	件数	(回収数)%	(集計対象数)%
1	漬物、佃煮、干物、塩からなどを毎日食べない	5,602	54.0	54.4
2	みそ汁、スープなどの汁ものは、1日1杯までになっている	5,865	56.5	57.0
3	汁物を具たくさんにしている(してもらっている)	6,525	62.8	63.4
4	料理の時、うす味に調理するようにしている(してもらっている)	7,123	68.6	69.2
5	食卓で調味料を使う時は、料理の味を確かめてから使っている	5,232	50.4	50.8
6	めん類の汁を、半分以上残すようにしている	5,852	56.4	56.9
7	しょう油の代わりに、ポン酢、レモン、コショウ等の香辛料をよく使う	4,322	41.6	42.0
8	インスタント食品・味付けの濃い出来合いの総菜等を、できるだけ控えている	7,061	68.0	68.6
	不明	93	0.9	
	全体 (%ベース)	10,383	100	10,290

問29 あなたが40~50歳のころ、1週間のうち寝る前の2時間に夕食や夜食をとる日がどのくらいありましたか。あてはまるもの1つに○を記入ください。

No.	カテゴリ	件数	(回収数)%	(集計対象数)%
1	ほとんどない	8,196	53.4	54.2
2	週に1回以下	2,492	16.2	16.5
3	週に2~4回	3,152	20.5	20.9
4	週に5回以上	1,272	8.3	8.4
	不明	241	1.6	
	全体 (%ベース)	15,353	100	15,112

問30 あなたが40~50歳のころ、1週間のうち夜間の勤務(または夜中じゅう起きていること)がどのくらいありましたか。あてはまるもの1つに○を記入ください。

No.	カテゴリ	件数	(回収数)%	(集計対象数)%
1	ほとんどない	11,404	74.3	75.6
2	週に1回以下	1,298	8.5	8.6
3	週に2~4回	1,716	11.2	11.4
4	週に5回以上	657	4.3	4.4
	不明	278	1.8	
	全体 (%ベース)	15,353	100	15,075

問31 あなたは、現在どの程度の頻度でアルコール類を飲みますか。あてはまるもの1つに○を記入ください。

No.	カテゴリ	件数	(回収数)%	(集計対象数)%
1	まったく飲まない	8,053	52.5	53.2
2	飲んでいたがやめた	512	3.3	3.4
3	年に数回	1,086	7.1	7.2
4	月に1~3回	1,112	7.2	7.3
5	週に1~4回	1,385	9.0	9.1
6	ほとんど毎日	2,999	19.5	19.8
	不明	206	1.3	
	全体 (%ベース)	15,353	100	15,147

アルコール類を飲むことがあると回答した方は、飲む日1日あたりの量について、あてはまるもの1つに○を記入ください。

No.	カテゴリ	件数	(回収数)%	(集計対象数)%
1	1合未満	3,414	51.9	54.3
2	1～2合	2,527	38.4	40.2
3	3～4合	338	5.1	5.4
4	5合以上	13	0.2	0.2
	不明	290	4.4	
	全体 (%ベース)	6,582	100	6,292

問32 あなたは、タバコを吸いますか。吸っていましたか。あてはまるものに1つに○を記入ください。

No.	カテゴリ	件数	(回収数)%	(集計対象数)%
1	これまで吸ったことはない	8,141	53.0	54.0
2	かつて吸っていたがやめた	5,452	35.5	36.2
3	吸っている	1,484	9.7	9.8
	不明	276	1.8	
	全体 (%ベース)	15,353	100	15,077

「吸っている」「かつて吸っていたがやめた」と回答した方は、1日の吸う本数について、あてはまるもの1つに○を記入ください。

No.	カテゴリ	件数	(回収数)%	(集計対象数)%
1	1日に10本以下	1,349	19.4	33.0
2	1日に11～20本	1,848	26.6	45.3
3	1日に21～30本	570	8.2	14.0
4	1日に31本以上	316	4.6	7.7
	不明	2,853	41.1	
	全体 (%ベース)	6,936	100	4,083

「これまで吸っていたがやめた」と回答した方は、やめた時期について、あてはまるもの1つに○を記入ください。

No.	カテゴリ	件数	(回収数)%	(集計対象数)%
1	39歳より前	1,135	20.8	21.2
2	40～49歳	1,213	22.2	22.6
3	50～59歳	1,313	24.1	24.5
4	60～69歳	1,255	23.0	23.4
5	70～79歳	421	7.7	7.8
6	80歳より後	27	0.5	0.5
	不明	88	1.6	
	全体 (%ベース)	5,452	100	5,364

問33 あなたは、同居している家族が吸うタバコの煙を吸うことがありますか。または、ありましたか。あてはまるものに1つに○を記入ください。

No.	カテゴリ	件数	(回収数)%	(集計対象数)%
1	吸うことがある	2,111	13.7	14.6
2	かつては、吸うことがあった	5,575	36.3	38.5
3	吸うことはなかった	6,806	44.3	47.0
	不明	861	5.6	
	全体 (%ベース)	15,353	100	14,492

問34 平均すると1日に睡眠は何時間とりますか。あてはまる数字を記入してください。

No.	カテゴリ	件数	(回収数)%	(集計対象数)%
1	3時間未満	46	0.3	0.3
2	3時間～5時間30分	1,401	9.1	9.4
3	6時間～8時間30分	11,499	74.9	77.0
4	9時間～11時間30分	1,852	12.1	12.4
5	12時間以上	136	0.9	0.9
	不明	419	2.7	
	全体 (%ベース)	15,353	100	14,934

問35 睡眠に関して週3～4回以上、次のようなことで困ることがありましたか。あてはまるものすべてに○を記入ください。(複数回答)

No.	カテゴリ	件数	(回収数)%	(集計対象数)%
1	特に困ることはなかった	8,066	52.5	54.7
2	寝床についてから30分以内に眠ることができなかった	3,175	20.7	21.5
3	夜中に目が覚めた	4,899	31.9	33.2
4	朝早く目が覚めて再び眠ることができなかった	2,068	13.5	14.0
5	眠るために薬やお酒を飲んだ	1,729	11.3	11.7
6	その他	411	2.7	2.8
	不明	609	4.0	
	全体 (%ベース)	15,353	100	14,744

問36 家族・親類を含めて、おおむね20歳未満の世代(子ども世代)と交流する機会が週にどのくらいありますか。あてはまるものに1つに○を記入ください。

No.	カテゴリ	件数	(回収数)%	(集計対象数)%
1	ほとんどない	6,572	42.8	43.9
2	週に1回以下	2,931	19.1	19.6
3	週に2~4回	2,668	17.4	17.8
4	週に5回以上	2,804	18.3	18.7
	不明	378	2.5	
	全体(%ベース)	15,353	100	14,975

問37 家族・親類を含めて、おおむね20~40歳代の世代(子育て世代)と交流する機会が週にどのくらいありますか。あてはまるものに1つに○を記入ください。

No.	カテゴリ	件数	(回収数)%	(集計対象数)%
1	ほとんどない	5,469	35.6	36.6
2	週1回以下	3,208	20.9	21.5
3	週に2~4回	2,941	19.2	19.7
4	週に5回以上	3,336	21.7	22.3
	不明	399	2.6	
	全体(%ベース)	15,353	100	14,954

問38 友人や知人に会う頻度はどのくらいですか。あてはまるものに1つに○を記入ください。

No.	カテゴリ	件数	(回収数)%	(集計対象数)%
1	ほとんどない	2,360	15.4	15.7
2	週に1回以下	3,739	24.4	24.8
3	週に2~4回	6,196	40.4	41.1
4	週に5回以上	2,771	18.0	18.4
	不明	287	1.9	
	全体(%ベース)	15,353	100	15,066

問39 あなたは、自分が独りだと感じることはありませんか。あてはまるものに1つに○を記入ください。

No.	カテゴリ	件数	(回収数)%	(集計対象数)%
1	ほとんど感じない	10,324	67.2	68.5
2	どちらでもない	2,170	14.1	14.4
3	時々感じる	1,999	13.0	13.3
4	いつも感じている	574	3.7	3.8
	不明	286	1.9	
	全体(%ベース)	15,353	100	15,067

問40 あなたと関わりがあるたいいの知人や身内は、信頼できますか。それとも、常に用心した方がよいと思いますか。あてはまるものに1つに○を記入ください。

No.	カテゴリ	件数	(回収数)%	(集計対象数)%
1	信頼できる	9,850	64.2	65.4
2	やや信頼できる	2,933	19.1	19.5
3	どちらでもない	1,869	12.2	12.4
4	やや用心したほうがよい	292	1.9	1.9
5	用心したほうがよい	110	0.7	0.7
	不明	299	1.9	
	全体(%ベース)	15,353	100	15,054

問41 あなたと関わりがあるたいいの知人や身内は、他の人の役に立とうとしていますか。それとも、自分のことだけ考えていますか。あてはまるものに1つに○を記入ください。

No.	カテゴリ	件数	(回収数)%	(集計対象数)%
1	他の人の役に立とうとしている	6,599	43.0	44.1
2	2	2,260	14.7	15.1
3	どちらでもない	5,505	35.9	36.8
4	4	123	0.8	0.8
5	自分のことだけ考えている	467	3.0	3.1
	不明	399	2.6	
	全体(%ベース)	15,353	100	14,954

問42 ふだんの生活で、自分と背景が似ている人(性別、世代、暮らしぶりなどが同じような人)との付き合いが多いと思いますか。あてはまるものに1つに○を記入ください。

No.	カテゴリ	件数	(回収数)%	(集計対象数)%
1	そう思う	4,191	27.3	28.1
2	ややそう思う	6,033	39.3	40.5
3	ややそう思わない	1,956	12.7	13.1
4	そう思わない	2,710	17.7	18.2
	不明	463	3.0	
	全体(%ベース)	15,353	100	14,890

問43 ふだんの生活で、自分と背景が異なる人(性別、世代、暮らしなどが違う人)との付き合いが多いと思いますか。あてはまるものに1つに○を記入ください。

No.	カテゴリ	件数	(回収数)%	(集計対象数)%
1	そう思う	1,572	10.2	10.7
2	ややそう思う	4,101	26.7	27.8
3	ややそう思わない	3,835	25.0	26.0
4	そう思わない	5,232	34.1	35.5
	不明	613	4.0	
	全体 (%ベース)	15,353	100	14,740

問44 市民講座、生涯学習や趣味の教室など学習的活動を、どのくらい行っていますか。あてはまるものに1つに○を記入ください。

No.	カテゴリ	件数	(回収数)%	(集計対象数)%
1	ほとんどない	10,893	71.0	72.5
2	週に1回以下	2,621	17.1	17.4
3	週に2~4回	1,347	8.8	9.0
4	週に5回以上	171	1.1	1.1
	不明	321	2.1	
	全体 (%ベース)	15,353	100	15,032

問45 給料や謝礼を得るような仕事を、どのくらい行っていますか。あてはまるものに1つに○を記入ください。

No.	カテゴリ	件数	(回収数)%	(集計対象数)%
1	ほとんどない	11,066	72.1	73.5
2	週に1回以下	871	5.7	5.8
3	週に2~4回	1,376	9.0	9.1
4	週に5回以上	1,738	11.3	11.5
	不明	302	2.0	
	全体 (%ベース)	15,353	100	15,051

問46 町内の作業、ボランティア活動などの地域活動を、どのくらい行っていますか。あてはまるものに1つに○を記入ください。

No.	カテゴリ	件数	(回収数)%	(集計対象数)%
1	ほとんどない	10,958	71.4	73.1
2	週に1回以下	3,200	20.8	21.4
3	週に2~4回	670	4.4	4.5
4	週に5回以上	154	1.0	1.0
	不明	371	2.4	
	全体 (%ベース)	15,353	100	14,982

問47 ふだん食べる野菜はどのように入手していますか。あてはまるものすべてに○を記入ください。(複数回答)

No.	カテゴリ	件数	(回収数)%	(集計対象数)%
1	お店などで購入する	12,030	78.4	79.5
2	自宅で作っている	5,886	38.3	38.9
3	近所の人や知人にもらっている	3,840	25.0	25.4
	不明	230	1.5	
	全体 (%ベース)	15,353	100	15,123

問48 10月から2月まで(みかんがよく出回る時期)の間に、どのくらいみかんを食べますか。あてはまるものに1つに○を記入ください。

No.	カテゴリ	件数	(回収数)%	(集計対象数)%
1	ほとんど食べない	1,325	8.6	8.7
2	週に1~5個くらい食べる	5,776	37.6	38.1
3	毎日1、2個食べる	6,005	39.1	39.6
4	毎日3、4個以上食べる	2,050	13.4	13.5
	不明	197	1.3	
	全体 (%ベース)	15,353	100	15,156

問49 これまでに、富士山に登ったことが何回ありますか。あてはまるものに1つに○を記入ください。

No.	カテゴリ	件数	(回収数)%	(集計対象数)%
1	登ったことはない	8,928	58.2	58.9
2	1回	4,192	27.3	27.7
3	2~3回	1,528	10.0	10.1
4	4~5回	259	1.7	1.7
5	5~9回	135	0.9	0.9
6	10回以上	117	0.8	0.8
	不明	194	1.3	
	全体 (%ベース)	15,353	100	15,159

問50 1年にどのくらい温泉に行きますか。あてはまるものに1つに○を記入ください。

No.	カテゴリ	件数	(回収数)%	(集計対象数)%
1	ほとんど行かない	5,937	38.7	39.6
2	1回	2,234	14.6	14.9
3	2~3回	3,168	20.6	21.1
4	4~5回	1,252	8.2	8.4
5	5~9回	784	5.1	5.2
6	10回以上	1,606	10.5	10.7
	不明	372	2.4	
	全体 (%ベース)	15,353	100	14,981

問51 あなたは、物事を良い方考える方が多いですか。それとも悪い方考える方が多いですか。あてはまるものに1つに○を記入ください。

No.	カテゴリ	件数	(回収数)%	(集計対象数)%
1	良い方考える	5,163	33.6	34.3
2	やや良い方考える	7,505	48.9	49.8
3	やや悪い方考える	2,055	13.4	13.6
4	悪い方考える	342	2.2	2.3
	不明	288	1.9	
	全体 (%ベース)	15,353	100	15,065

問52 あなたの健康状態は、いかがですか。あてはまるものに1つに○を記入ください。

No.	カテゴリ	件数	(回収数)%	(集計対象数)%
1	よい	3,393	22.1	22.4
2	やや良い	5,454	35.5	36.0
3	どちらでもない	3,542	23.1	23.4
4	やや悪い	2,213	14.4	14.6
5	悪い	551	3.6	3.6
	不明	200	1.3	
	全体 (%ベース)	15,353	100	15,153

問53 あなたの婚姻状態について、あてはまるものに1つに○を記入ください。

No.	カテゴリ	件数	(回収数)%	(集計対象数)%
1	同居している	11,348	73.9	74.6
2	離別(結婚したが離れて暮らしている)	2,913	19.0	19.2
3	死別(結婚したが死別した)	166	1.1	1.1
4	未婚(結婚していない)	491	3.2	3.2
5	離婚(結婚したが離婚した)	285	1.9	1.9
	不明	150	1.0	
	全体 (%ベース)	15,353	100	15,203

「同居している」と回答した方は、配偶者の健康状態について、あてはまるもの1つに○を記入ください。

No.	カテゴリ	件数	(回収数)%	(集計対象数)%
1	よい	4,239	37.4	38.0
2	やや良い	3,277	28.9	29.3
3	どちらでもない	1,740	15.3	15.6
4	やや悪い	1,517	13.4	13.6
5	悪い	393	3.5	3.5
	不明	182	1.6	
	全体 (%ベース)	11,348	100	11,166

問54 あなたの身長をご記入ください。

No.	カテゴリ	件数	(回収数)%	(集計対象数)%
1	140cm未満	229	1.5	1.5
2	140cm代	2,869	18.7	19.0
3	150cm代	5,803	37.8	38.4
4	160cm代	4,963	32.4	32.9
5	170cm代	1,201	7.8	7.9
6	180cm代	41	0.3	0.3
7	190cm以上	1	0.0	0.0
	不明	231	1.5	
	全体 (%ベース)	15,338	100	15,107

問54 あなたの体重をご記入ください。

No.	カテゴリ	件数	(回収数)%	(集計対象数)%
1	35kg未満	100	0.7	0.7
2	35kg～44kg	1,909	12.4	12.6
3	45kg～54kg	5,297	34.5	35.0
4	55kg～64kg	4,924	32.1	32.5
5	65kg～74kg	2,290	14.9	15.1
6	75kg～84kg	534	3.5	3.5
7	85kg～94kg	79	0.5	0.5
8	95kg以上	13	0.1	0.1
	不明	196	1.3	
	全体 (%へ-ス)	15,342	100	15,146

問55 この半年間に、体重が3kg以上減少しましたか。

No.	カテゴリ	件数	(回収数)%	(集計対象数)%
1	減少していない	13,500	87.9	91.4
2	減少した	1,265	8.2	8.6
	不明	588	3.8	
	全体 (%へ-ス)	15,353	100	14,765

問56 あなたの現在の歯の本数をご記入ください。

No.	カテゴリ	件数	(回収数)%	(集計対象数)%
1	0本	1,539	10.0	10.7
2	1本～4本	895	5.8	6.2
3	5本～8本	1,242	8.1	8.6
4	9本～12本	1,395	9.1	9.7
5	13本～16本	1,241	8.1	8.6
6	17本～20本	2,038	13.3	14.1
7	21本～24本	2,256	14.7	15.6
8	25本～28本	3,736	24.3	25.9
9	29本～32本	102	0.7	0.7
	不明	909	5.9	
	全体 (%へ-ス)	15,353	100	14,444

問57 ストレスや、気分がふさぐなどの心の問題により、あなたの精神的な状態がすぐれない日は、過去1ヶ月のうち、何日ほどありましたか。あてはまるものに1つに○を記入ください。

No.	カテゴリ	件数	(回収数)%	(集計対象数)%
1	まったくない	7,270	47.4	48.7
2	月に数日程度	6,079	39.6	40.7
3	月に1週間程度	740	4.8	5.0
4	月に2週間程度	289	1.9	1.9
5	月に3週間程度	202	1.3	1.4
6	1ヶ月中ほぼずっと	341	2.2	2.3
	不明	432	2.8	
	全体 (%へ-ス)	15,353	100	14,921

問58 あなたの現在の地域に何年お住まいですか。年数をご記入ください。

No.	カテゴリ	件数	(回収数)%	(集計対象数)%
1	5年未満	401	2.6	2.7
2	5年～14年	1,191	7.8	8.1
3	15年～24年	1,183	7.7	8.0
4	25年～34年	1,492	9.7	10.1
5	35年～44年	2,718	17.7	18.4
6	45年～54年	3,008	19.6	20.4
7	55年～64年	1,528	10.0	10.3
8	65年～74年	1,675	10.9	11.3
9	75年以上	1,569	10.2	10.6
	不明	588	3.8	
	全体 (%へ-ス)	15,353	100	14,765

問59 最後に通った(または現在通っている)学校はこの中のどれにあたりますか。なお、中退も卒業と同じ扱いでお答えください。あてはまるものに1つに○を記入ください。

No.	カテゴリ	件数	(回収数)%	(集計対象数)%
1	小学校(12歳ころまで在学)	478	3.1	3.2
2	中学校(15歳ころまで在学)	6,618	43.1	44.8
3	高 校(18歳ころまで在学)	6,096	39.7	41.2
4	大学以上(19歳以上まで在学)	1,591	10.4	10.8
	不明	570	3.7	
	全体 (%ベース)	15,353	100	14,783

問60 子どもの頃の自分は、社会的・経済的にどのあたりに位置していると思いますか。あてはまるものに1つに○を記入ください。

No.	カテゴリ	件数	(回収数)%	(集計対象数)%
1	上	265	1.7	1.8
2	中の上	1,892	12.3	12.6
3	中の中	7,518	49.0	49.9
4	中の下	3,947	25.7	26.2
5	下	1,446	9.4	9.6
	不明	285	1.9	
	全体 (%ベース)	15,353	100	15,068

問61 現在の自分は、社会的・経済的にどのあたりに位置していると思いますか。あてはまるものに1つに○を記入ください。

No.	カテゴリ	件数	(回収数)%	(集計対象数)%
1	上	222	1.4	1.5
2	中の上	2,145	14.0	14.2
3	中の中	8,679	56.5	57.5
4	中の下	3,179	20.7	21.1
5	下	871	5.7	5.8
	不明	257	1.7	
	全体 (%ベース)	15,353	100	15,096

問62 同居している家族構成について、あてはまるものに1つに○を記入ください。

No.	カテゴリ	件数	(回収数)%	(集計対象数)%
1	1世代(1人暮らし・夫婦)	6,881	44.8	45.6
2	2世代(親子)	5,987	39.0	39.6
3	3世代(親子+祖父母)	1,600	10.4	10.6
4	4世代以上(親子+祖父母+曾祖父母)	103	0.7	0.7
5	その他	530	3.5	3.5
	不明	252	1.6	
	全体 (%ベース)	15,353	100	15,101

問63 あなたの性別はどちらですか。

No.	カテゴリ	件数	(回収数)%	(集計対象数)%
1	男性	7,820	50.9	50.9
2	女性	7,533	49.1	49.1
	不明	0	0.0	
	全体 (%ベース)	15,353	100	15,353

問1 あなたは、要介護認定を受けていますか。あてはまるもの1つに○を記入ください。

上段:度数 下段:%		合計	「要介護 認定」は 受けてい ない(認 定外)	要支援 (1、2)	要介護1	要介護2	要介護3	要介護4	要介護5
全体	全体	14799 100.0	13772 93.1	351 2.4	209 1.4	211 1.4	100 0.7	95 0.6	61 0.4
性別	男性	7582 100.0	7106 93.7	130 1.7	95 1.3	113 1.5	50 0.7	55 0.7	33 0.4
	女性	7217 100.0	6666 92.4	221 3.1	114 1.6	98 1.4	50 0.7	40 0.6	28 0.4
地域	賀茂	1989 100.0	1879 94.5	30 1.5	26 1.3	27 1.4	13 0.7	9 0.5	5 0.3
	熱海伊東	594 100.0	555 93.4	20 3.4	3 0.5	9 1.5	- -	2 0.3	5 0.8
	駿東田方	3446 100.0	3194 92.7	90 2.6	45 1.3	62 1.8	24 0.7	18 0.5	13 0.4
	富士	669 100.0	608 90.9	19 2.8	12 1.8	14 2.1	4 0.6	10 1.5	2 0.3
	静岡	1002 100.0	912 91.0	37 3.7	22 2.2	15 1.5	8 0.8	5 0.5	3 0.3
	志太榛原	2113 100.0	1975 93.5	57 2.7	23 1.1	28 1.3	8 0.4	12 0.6	10 0.5
	中東遠	2149 100.0	2013 93.7	40 1.9	26 1.2	23 1.1	21 1.0	18 0.8	8 0.4
	西部	2837 100.0	2636 92.9	58 2.0	52 1.8	33 1.2	22 0.8	21 0.7	15 0.5
	年齢階 級・性別	65歳～74 歳代:男性	3879 100.0	3769 97.2	25 0.6	11 0.3	33 0.9	12 0.3	16 0.4
75歳～84 歳:男性		3703 100.0	3337 90.1	105 2.8	84 2.3	80 2.2	38 1.0	39 1.1	20 0.5
65歳～74 歳代:女性		3779 100.0	3661 96.9	50 1.3	26 0.7	28 0.7	7 0.2	5 0.1	2 0.1
75歳～84 歳:女性		3438 100.0	3005 87.4	171 5.0	88 2.6	70 2.0	43 1.3	35 1.0	26 0.8
地域・性 別	賀茂:男性	1013 100.0	965 95.3	11 1.1	10 1.0	11 1.1	9 0.9	4 0.4	3 0.3
	熱海伊東: 男性	306 100.0	288 94.1	9 2.9	1 0.3	4 1.3	- -	1 0.3	3 1.0
	駿東田方: 男性	1779 100.0	1658 93.2	40 2.2	18 1.0	35 2.0	11 0.6	11 0.6	6 0.3
	富士:男性	345 100.0	317 91.9	4 1.2	6 1.7	8 2.3	1 0.3	8 2.3	1 0.3
	静岡:男性	519 100.0	484 93.3	12 2.3	11 2.1	6 1.2	3 0.6	2 0.4	1 0.2
	志太榛原: 男性	1082 100.0	1026 94.8	17 1.6	11 1.0	14 1.3	5 0.5	3 0.3	6 0.6
	中東遠:男 性	1098 100.0	1034 94.2	11 1.0	13 1.2	15 1.4	10 0.9	10 0.9	5 0.5
	西部:男性	1440 100.0	1334 92.6	26 1.8	25 1.7	20 1.4	11 0.8	16 1.1	8 0.6
	賀茂:女性	976 100.0	914 93.6	19 1.9	16 1.6	16 1.6	4 0.4	5 0.5	2 0.2
	熱海伊東: 女性	288 100.0	267 92.7	11 3.8	2 0.7	5 1.7	- -	1 0.3	2 0.7
	駿東田方: 女性	1667 100.0	1536 92.1	50 3.0	27 1.6	27 1.6	13 0.8	7 0.4	7 0.4
	富士:女性	324 100.0	291 89.8	15 4.6	6 1.9	6 1.9	3 0.9	2 0.6	1 0.3
	静岡:女性	483 100.0	428 88.6	25 5.2	11 2.3	9 1.9	5 1.0	3 0.6	2 0.4
	志太榛原: 女性	1031 100.0	949 92.0	40 3.9	12 1.2	14 1.4	3 0.3	9 0.9	4 0.4
	中東遠:女 性	1051 100.0	979 93.1	29 2.8	13 1.2	8 0.8	11 1.0	8 0.8	3 0.3
	西部:女性	1397 100.0	1302 93.2	32 2.3	27 1.9	13 0.9	11 0.8	5 0.4	7 0.5

問2 あなたの日常生活での移動の状況について、あてはまるもの1つに○を記入ください。

上段:度数 下段:%		合計	自転車、 車、バス、 電車を使っ て一人で 外出でき る。	家庭内 及び隣 近所 では、ほ ぼ不自由 なく動き 活動でき るが、一 人では 遠出でき ない。	庭に出た り家庭内 なら少し は歩け る。	起きてい るがあまり 動けない 。	寝たり起 きたりし ている。 (床(と こ)が常 時敷いて あり、食 事等の ために起 き上がる)	一日中 床(とこ) で過 す。
全体	全体	14812 100.0	12965 87.5	990 6.7	473 3.2	168 1.1	152 1.0	64 0.4
性別	男性	7598 100.0	6900 90.8	304 4.0	190 2.5	86 1.1	80 1.1	38 0.5
	女性	7214 100.0	6065 84.1	686 9.5	283 3.9	82 1.1	72 1.0	26 0.4
地域	賀茂	1996 100.0	1710 85.7	30 8.7	65 3.3	18 0.9	19 1.0	10 0.5
	熱海伊東	589 100.0	532 90.3	30 5.1	19 3.2	3 0.5	4 0.7	1 0.2
	駿東田方	3454 100.0	3029 87.7	226 6.5	111 3.2	40 1.2	30 0.9	18 0.5
	富士	663 100.0	552 83.3	53 8.0	34 5.1	9 1.4	14 2.1	1 0.2
	静岡	1006 100.0	895 89.0	52 5.2	34 3.4	13 1.3	11 1.1	1 0.1
	志太榛原	2130 100.0	1877 88.1	132 6.2	60 2.8	24 1.1	29 1.4	8 0.4
	中東遠	2150 100.0	1896 88.2	137 6.4	69 3.2	20 0.9	16 0.7	12 0.6
	西部	2824 100.0	2474 87.6	186 6.6	81 2.9	41 1.5	29 1.0	13 0.5
年齢階 級・性別	65歳～74 歳代:男性	3896 100.0	3722 95.5	71 1.8	43 1.1	28 0.7	20 0.5	12 0.3
	75歳～84 歳:男性	3702 100.0	3178 85.8	233 6.3	147 4.0	58 1.6	60 1.6	26 0.7
	65歳～74 歳代:女性	3805 100.0	3575 94.0	140 3.7	65 1.7	11 0.3	12 0.3	2 0.1
	75歳～84 歳:女性	3409 100.0	2490 73.0	546 16.0	218 6.4	71 2.1	60 1.8	24 0.7
地域・性 別	賀茂:男性	1019 100.0	920 90.3	48 4.7	28 2.7	7 0.7	10 1.0	6 0.6
	熱海伊東: 男性	304 100.0	279 91.8	12 3.9	9 3.0	2 0.7	2 0.7	- -
	駿東田方: 男性	1782 100.0	1614 90.6	68 3.8	50 2.8	23 1.3	17 1.0	10 0.6
	富士:男性	342 100.0	295 86.3	22 6.4	13 3.8	3 0.9	8 2.3	1 0.3
	静岡:男性	516 100.0	478 92.6	15 2.9	13 2.5	3 0.6	7 1.4	- -
	志太榛原: 男性	1088 100.0	999 91.8	38 3.5	24 2.2	9 0.8	13 1.2	5 0.5
	中東遠:男 性	1103 100.0	1007 91.3	45 4.1	24 2.2	12 1.1	9 0.8	6 0.5
	西部:男性	1444 100.0	1308 90.6	56 3.9	29 2.0	27 1.9	14 1.0	10 0.7
	賀茂:女性	977 100.0	790 80.9	126 12.9	37 3.8	11 1.1	9 0.9	4 0.4
	熱海伊東: 女性	285 100.0	253 88.8	18 6.3	10 3.5	1 0.4	2 0.7	1 0.4
	駿東田方: 女性	1672 100.0	1415 84.6	158 9.4	61 3.6	17 1.0	13 0.8	8 0.5
	富士:女性	321 100.0	257 80.1	31 9.7	21 6.5	6 1.9	6 1.9	- -
	静岡:女性	490 100.0	417 85.1	37 7.6	21 4.3	10 2.0	4 0.8	1 0.2
	志太榛原: 女性	1042 100.0	878 84.3	94 9.0	36 3.5	15 1.4	16 1.5	3 0.3
	中東遠:女 性	1047 100.0	889 84.9	92 8.8	45 4.3	8 0.8	7 0.7	6 0.6
	西部:女性	1380 100.0	1166 84.5	130 9.4	52 3.8	14 1.0	15 1.1	3 0.2

問4 あなたは現在、健康上の問題で日常生活に何か支障がありますか。

(起床・衣装着脱・食事・入浴などの日常生活動作、外出、仕事・学業、運動などについて)

	上段:度数 下段:%	合計	ある	ない
全体	全体	15008 100.0	1771 11.8	13237 88.2
性別	男性	7649 100.0	915 12.0	6734 88.0
	女性	7359 100.0	856 11.6	6503 88.4
地域	賀茂	2000 100.0	255 12.8	30 87.3
	熱海伊東	603 100.0	72 11.9	531 88.1
	駿東田方	3507 100.0	430 12.3	3077 87.7
	富士	683 100.0	94 13.8	589 86.2
	静岡	1024 100.0	119 11.6	905 88.4
	志太榛原	2155 100.0	223 10.3	1932 89.7
	中東遠	2172 100.0	239 11.0	1933 89.0
	西部	2864 100.0	339 11.8	2525 88.2
年齢階級・性別	65歳～74歳代:男性	3904 100.0	324 8.3	3580 91.7
	75歳～84歳代:男性	3745 100.0	591 15.8	3154 84.2
	65歳～74歳代:女性	3839 100.0	269 7.0	3570 93.0
	75歳～84歳代:女性	3520 100.0	587 16.7	2933 83.3
地域・性別	賀茂:男性	1008 100.0	132 13.1	876 86.9
	熱海伊東:男性	312 100.0	36 11.5	276 88.5
	駿東田方:男性	1802 100.0	226 12.5	1576 87.5
	富士:男性	348 100.0	48 13.8	300 86.2
	静岡:男性	522 100.0	56 10.7	466 89.3
	志太榛原:男性	1099 100.0	123 11.2	976 88.8
	中東遠:男性	1101 100.0	124 11.3	977 88.7
	西部:男性	1457 100.0	170 11.7	1287 88.3
	賀茂:女性	992 100.0	123 12.4	869 87.6
	熱海伊東:女性	291 100.0	36 12.4	255 87.6
	駿東田方:女性	1705 100.0	204 12.0	1501 88.0
	富士:女性	335 100.0	46 13.7	289 86.3
	静岡:女性	502 100.0	63 12.5	439 87.5
	志太榛原:女性	1056 100.0	100 9.5	956 90.5
	中東遠:女性	1071 100.0	115 10.7	956 89.3
	西部:女性	1407 100.0	169 12.0	1238 88.0

問5 目が見えにくく、日常生活に困ることがありますか。(眼鏡をしても)

	上段:度数 下段:%	合計	ある	ない
全体	全体	15060 100.0	1185 7.9	13875 92.1
性別	男性	7660 100.0	642 8.4	7018 91.6
	女性	7400 100.0	543 7.3	6857 92.7
地域	賀茂	2016 100.0	182 9.0	30 91.0
	熱海伊東	606 100.0	59 9.7	547 90.3
	駿東田方	3515 100.0	289 8.2	3226 91.8
	富士	687 100.0	44 6.4	643 93.6
	静岡	1021 100.0	91 8.9	930 91.1
	志太榛原	2164 100.0	142 6.6	2022 93.4
	中東遠	2182 100.0	140 6.4	2042 93.6
	西部	2869 100.0	238 8.3	2631 91.7
年齢階級・性別	65歳～74歳代:男性	3906 100.0	234 6.0	3672 94.0
	75歳～84歳:男性	3754 100.0	408 10.9	3346 89.1
	65歳～74歳代:女性	3849 100.0	168 4.4	3681 95.6
	75歳～84歳:女性	3551 100.0	375 10.6	3176 89.4
地域・性別	賀茂:男性	1019 100.0	94 9.2	925 90.8
	熱海伊東:男性	310 100.0	31 10.0	279 90.0
	駿東田方:男性	1809 100.0	160 8.8	1649 91.2
	富士:男性	348 100.0	22 6.3	326 93.7
	静岡:男性	520 100.0	45 8.7	475 91.3
	志太榛原:男性	1099 100.0	84 7.6	1015 92.4
	中東遠:男性	1103 100.0	71 6.4	1032 93.6
	西部:男性	1452 100.0	135 9.3	1317 90.7
	賀茂:女性	997 100.0	88 8.8	909 91.2
	熱海伊東:女性	296 100.0	28 9.5	268 90.5
	駿東田方:女性	1706 100.0	129 7.6	1577 92.4
	富士:女性	339 100.0	22 6.5	317 93.5
	静岡:女性	501 100.0	46 9.2	455 90.8
	志太榛原:女性	1065 100.0	58 5.4	1007 94.6
	中東遠:女性	1079 100.0	69 6.4	1010 93.6
	西部:女性	1417 100.0	103 7.3	1314 92.7

問6 耳が聞こえにくく、日常生活に困ることがありますか。(補聴器をしても)

上段:度数 下段:%		合計	ある	ない
全体	全体	15071 100.0	1150 7.6	13921 92.4
性別	男性	7665 100.0	678 8.8	6987 91.2
	女性	7406 100.0	472 6.4	6934 93.6
地域	賀茂	2014 100.0	175 8.7	30 91.3
	熱海伊東	602 100.0	45 7.5	557 92.5
	駿東田方	3519 100.0	277 7.9	3242 92.1
	富士	686 100.0	52 7.6	634 92.4
	静岡	1025 100.0	65 6.3	960 93.7
	志太榛原	2171 100.0	139 6.4	2032 93.6
	中東遠	2181 100.0	165 7.6	2016 92.4
	西部	2873 100.0	232 8.1	2641 91.9
	年齢階級・性別	65歳～74歳代:男性	3904 100.0	194 5.0
75歳～84歳:男性		3761 100.0	484 12.9	3277 87.1
65歳～74歳代:女性		3852 100.0	109 2.8	3743 97.2
75歳～84歳:女性		3554 100.0	363 10.2	3191 89.8
地域・性別	賀茂:男性	1013 100.0	95 9.4	918 90.6
	熱海伊東:男性	307 100.0	22 7.2	285 92.8
	駿東田方:男性	1813 100.0	171 9.4	1642 90.6
	富士:男性	347 100.0	30 8.6	317 91.4
	静岡:男性	522 100.0	40 7.7	482 92.3
	志太榛原:男性	1105 100.0	81 7.3	1024 92.7
	中東遠:男性	1101 100.0	106 9.6	995 90.4
	西部:男性	1457 100.0	133 9.1	1324 90.9
	賀茂:女性	1001 100.0	80 8.0	921 92.0
	熱海伊東:女性	295 100.0	23 7.8	272 92.2
	駿東田方:女性	1706 100.0	106 6.2	1600 93.8
	富士:女性	339 100.0	22 6.5	317 93.5
	静岡:女性	503 100.0	25 5.0	478 95.0
	志太榛原:女性	1066 100.0	58 5.4	1008 94.6
	中東遠:女性	1080 100.0	59 5.5	1021 94.5
	西部:女性	1416 100.0	99 7.0	1317 93.0

問7 歯や入れ歯の具合が悪くて食事が十分に取れないことがある。

上段:度数 下段:%		合計	ある	ない
全体	全体	15066 100.0	1627 10.8	13439 89.2
性別	男性	7662 100.0	869 11.3	6793 88.7
	女性	7404 100.0	758 10.2	6646 89.8
地域	賀茂	2012 100.0	248 12.3	30 87.7
	熱海伊東	610 100.0	77 12.6	533 87.4
	駿東田方	3517 100.0	407 11.6	3110 88.4
	富士	684 100.0	71 10.4	613 89.6
	静岡	1023 100.0	100 9.8	923 90.2
	志太榛原	2164 100.0	207 9.6	1957 90.4
	中東遠	2184 100.0	208 9.5	1976 90.5
	西部	2872 100.0	309 10.8	2563 89.2
	年齢階級・性別	65歳～74歳代:男性	3898 100.0	343 8.8
75歳～84歳:男性		3764 100.0	526 14.0	3238 86.0
65歳～74歳代:女性		3848 100.0	263 6.8	3585 93.2
75歳～84歳:女性		3556 100.0	495 13.9	3061 86.1
地域・性別	賀茂:男性	1014 100.0	136 13.4	878 86.6
	熱海伊東:男性	312 100.0	33 10.6	279 89.4
	駿東田方:男性	1803 100.0	225 12.5	1578 87.5
	富士:男性	346 100.0	33 9.5	313 90.5
	静岡:男性	519 100.0	57 11.0	462 89.0
	志太榛原:男性	1104 100.0	107 9.7	997 90.3
	中東遠:男性	1106 100.0	115 10.4	991 89.6
	西部:男性	1458 100.0	163 11.2	1295 88.8
	賀茂:女性	998 100.0	112 11.2	886 88.8
	熱海伊東:女性	298 100.0	44 14.8	254 85.2
	駿東田方:女性	1714 100.0	182 10.6	1532 89.4
	富士:女性	338 100.0	38 11.2	300 88.8
	静岡:女性	504 100.0	43 8.5	461 91.5
	志太榛原:女性	1060 100.0	100 9.4	960 90.6
	中東遠:女性	1078 100.0	93 8.6	985 91.4
	西部:女性	1414 100.0	146 10.3	1268 89.7

問8 あなたは、健康診断を毎年受診しますか。あてはまるもの1つに○を記入ください。

		上段:度数 下段:%	合計	毎年受 診する	数年に1 度受診 する	まったく 受診しな い
全体	全体	14966 100.0	10407 69.5	2762 18.5	1797 12.0	
	性別	男性 100.0	7628 100.0	5235 68.6	1440 18.9	953 12.5
	女性	7338 100.0	5172 100.0	1322 70.5	844 11.5	
地域	賀茂	2007 100.0	1387 69.1	30 18.3	252 12.6	
	熱海伊東	605 100.0	400 66.1	111 18.3	94 15.5	
	駿東田方	3503 100.0	2528 72.2	597 17.0	378 10.8	
	富士	675 100.0	455 67.4	138 20.4	82 12.1	
	静岡	1013 100.0	677 66.8	196 19.3	140 13.8	
	志太榛原	2139 100.0	1565 73.2	363 17.0	211 9.9	
	中東遠	2169 100.0	1594 73.5	332 15.3	243 11.2	
	西部	2855 100.0	1801 63.1	657 23.0	397 13.9	
	年齢階 級・性別	65歳～74 歳代:男性	3888 100.0	2623 67.5	759 19.5	506 13.0
75歳～84 歳:男性		3740 100.0	2612 69.8	681 18.2	447 12.0	
65歳～74 歳代:女性		3821 100.0	2679 70.1	726 19.0	416 10.9	
75歳～84 歳:女性		3517 100.0	2493 70.9	596 16.9	428 12.2	
地域・性 別	賀茂:男性	1010 100.0	667 66.0	197 19.5	146 14.5	
	熱海伊東: 男性	311 100.0	194 62.4	63 20.3	54 17.4	
	駿東田方: 男性	1803 100.0	1285 71.3	310 17.2	208 11.5	
	富士:男性	340 100.0	231 67.9	72 21.2	37 10.9	
	静岡:男性	518 100.0	349 67.4	101 19.5	68 13.1	
	志太榛原: 男性	1093 100.0	808 73.9	177 16.2	108 9.9	
	中東遠:男 性	1103 100.0	792 71.8	182 16.5	129 11.7	
	西部:男性	1450 100.0	909 62.7	338 23.3	203 14.0	
	賀茂:女性	997 100.0	720 72.2	171 17.2	106 10.6	
	熱海伊東: 女性	294 100.0	206 70.1	48 16.3	40 13.6	
	駿東田方: 女性	1700 100.0	1243 73.1	287 16.9	170 10.0	
	富士:女性	335 100.0	224 66.9	66 19.7	45 13.4	
	静岡:女性	495 100.0	328 66.3	95 19.2	72 14.5	
	志太榛原: 女性	1046 100.0	757 72.4	186 17.8	103 9.8	
	中東遠:女 性	1066 100.0	802 75.2	150 14.1	114 10.7	
	西部:女性	1405 100.0	892 63.5	319 22.7	194 13.8	

問9 あなたには、かかりつけの医療機関(歯科以外)がありますか。

上段:度数 下段:%		合計	ある(通 院)	ある(往 診)	ない
全体	全体	15108 100.0	12900 85.4	582 3.9	1644 10.9
性別	男性	7683 100.0	6413 83.5	331 4.3	945 12.3
	女性	7425 100.0	6487 87.4	251 3.4	699 9.4
地域	賀茂	2021 100.0	1705 84.4	30 4.3	233 11.5
	熱海伊東	611 100.0	505 82.7	27 4.4	80 13.1
	駿東田方	3524 100.0	3010 85.4	119 3.4	399 11.3
	富士	685 100.0	592 86.4	30 4.4	64 9.3
	静岡	1027 100.0	876 85.3	40 3.9	112 10.9
	志太榛原	2162 100.0	1822 84.3	94 4.3	247 11.4
	中東遠	2197 100.0	1909 86.9	71 3.2	219 10.0
	西部	2881 100.0	2481 86.1	114 4.0	290 10.1
年齢階 級・性別	65歳～74 歳代:男性	3907 100.0	3080 78.8	172 4.4	657 16.8
	75歳～84 歳:男性	3776 100.0	3333 88.3	159 4.2	288 7.6
	65歳～74 歳代:女性	3846 100.0	3259 84.7	137 3.6	456 11.9
	75歳～84 歳:女性	3579 100.0	3228 90.2	114 3.2	243 6.8
地域・性 別	賀茂:男性	1020 100.0	844 82.7	40 3.9	136 13.3
	熱海伊東: 男性	313 100.0	250 79.9	18 5.8	46 14.7
	駿東田方: 男性	1809 100.0	1506 83.3	73 4.0	232 12.8
	富士:男性	346 100.0	292 84.4	20 5.8	34 9.8
	静岡:男性	523 100.0	437 83.6	19 3.6	67 12.8
	志太榛原: 男性	1101 100.0	907 82.4	57 5.2	138 12.5
	中東遠:男 性	1111 100.0	947 85.2	43 3.9	121 10.9
	西部:男性	1460 100.0	1230 84.2	61 4.2	171 11.7
	賀茂:女性	1001 100.0	861 86.0	47 4.7	97 9.7
	熱海伊東: 女性	298 100.0	255 85.6	9 3.0	34 11.4
	駿東田方: 女性	1715 100.0	1504 87.7	46 2.7	167 9.7
	富士:女性	339 100.0	300 88.5	10 2.9	30 8.8
	静岡:女性	504 100.0	439 87.1	21 4.2	45 8.9
	志太榛原: 女性	1061 100.0	915 86.2	37 3.5	109 10.3
	中東遠:女 性	1086 100.0	962 88.6	28 2.6	98 9.0
	西部:女性	1421 100.0	1251 88.0	53 3.7	119 8.4

問10 あなたには、かかりつけの歯科がありますか。

上段:度数 下段:%		合計	ある(通 院)	ある(往 診)	ない
全体	全体	14998 100.0	11256 75.1	971 6.5	2775 18.5
性別	男性	7649 100.0	5479 71.6	536 7.0	1637 21.4
	女性	7349 100.0	5777 78.6	435 5.9	1138 15.5
地域	賀茂	1998 100.0	1415 70.8	30 6.9	446 22.3
	熱海伊東	612 100.0	458 74.8	48 7.8	106 17.3
	駿東田方	3504 100.0	2701 77.1	217 6.2	587 16.8
	富士	683 100.0	531 77.7	36 5.3	116 17.0
	静岡	1021 100.0	757 74.1	73 7.1	191 18.7
	志太榛原	2144 100.0	1564 72.9	144 6.7	437 20.4
	中東遠	2168 100.0	1640 75.6	131 6.0	398 18.4
	西部	2868 100.0	2190 76.4	185 6.5	494 17.2
年齢階 級・性別	65歳～74 歳代:男性	3897 100.0	2766 71.0	269 6.9	863 22.1
	75歳～84 歳:男性	3752 100.0	2713 72.3	267 7.1	774 20.6
	65歳～74 歳代:女性	3837 100.0	3063 79.8	253 6.6	522 13.6
	75歳～84 歳:女性	3512 100.0	2714 77.3	182 5.2	616 17.5
地域・性 別	賀茂:男性	1015 100.0	696 68.6	69 6.8	250 24.6
	熱海伊東: 男性	315 100.0	226 71.7	29 9.2	60 19.0
	駿東田方: 男性	1802 100.0	1322 73.4	116 6.4	365 20.3
	富士:男性	347 100.0	260 74.9	21 6.1	66 19.0
	静岡:男性	521 100.0	383 73.5	34 6.5	104 20.0
	志太榛原: 男性	1092 100.0	756 69.2	82 7.5	255 23.4
	中東遠:男 性	1102 100.0	787 71.4	77 7.0	239 21.7
	西部:男性	1455 100.0	1049 72.1	108 7.4	298 20.5
	賀茂:女性	983 100.0	719 73.1	68 6.9	196 19.9
	熱海伊東: 女性	297 100.0	232 78.1	19 6.4	46 15.5
	駿東田方: 女性	1702 100.0	1379 81.0	101 5.9	222 13.0
	富士:女性	336 100.0	271 80.7	15 4.5	50 14.9
	静岡:女性	500 100.0	374 74.8	39 7.8	87 17.4
	志太榛原: 女性	1052 100.0	808 76.8	62 5.9	182 17.3
	中東遠:女 性	1066 100.0	853 80.0	54 5.1	159 14.9
	西部:女性	1413 100.0	1141 80.8	77 5.4	196 13.9

問11 あなたは、医療機関(病院・診療所)をどのくらいの頻度で受診していますか。あてはまるもの1つに○を記入ください。

		上段:度数 下段:%	合計	ほとんど ない	年に数 回	月に1~ 3日	週に1~ 2日	週に3~ 4日
全体	全体	15010 100.0	1661 11.1	4031 26.9	8652 57.6	469 3.1	197 1.3	
性別	男性	7634 100.0	893 11.7	2162 28.3	4279 56.1	199 2.6	101 1.3	
	女性	7376 100.0	768 10.4	1869 25.3	4373 59.3	270 3.7	96 1.3	
地域	賀茂	2008 100.0	226 11.3	30 29.0	1129 56.2	46 2.3	25 1.2	
	熱海伊東	610 100.0	80 13.1	184 30.2	319 52.3	19 3.1	8 1.3	
	駿東田方	3509 100.0	393 11.2	964 27.5	1981 56.5	128 3.6	43 1.2	
	富士	682 100.0	72 10.6	180 26.4	396 58.1	24 3.5	10 1.5	
	静岡	1013 100.0	111 11.0	249 24.6	593 58.5	38 3.8	22 2.2	
	志太榛原	2161 100.0	249 11.5	545 25.2	1301 60.2	45 2.1	21 1.0	
	中東遠	2170 100.0	211 9.7	609 28.1	1266 58.3	57 2.6	27 1.2	
	西部	2857 100.0	319 11.2	718 25.1	1667 58.3	112 3.9	41 1.4	
年齢階 級・性別	65歳~74 歳代:男性	3880 100.0	563 14.5	1251 32.2	1952 50.3	66 1.7	48 1.2	
	75歳~84 歳:男性	3754 100.0	330 8.8	911 24.3	2327 62.0	133 3.5	53 1.4	
	65歳~74 歳代:女性	3825 100.0	486 12.7	1175 30.7	2033 53.2	92 2.4	39 1.0	
	75歳~84 歳:女性	3551 100.0	282 7.9	694 19.5	2340 65.9	178 5.0	57 1.6	
地域・性 別	賀茂:男性	1015 100.0	125 12.3	313 30.8	547 53.9	21 2.1	9 0.9	
	熱海伊東: 男性	311 100.0	45 14.5	97 31.2	153 49.2	10 3.2	6 1.9	
	駿東田方: 男性	1800 100.0	207 11.5	517 28.7	997 55.4	56 3.1	23 1.3	
	富士:男性	347 100.0	40 11.5	96 27.7	200 57.6	6 1.7	5 1.4	
	静岡:男性	517 100.0	60 11.6	144 27.9	293 56.7	12 2.3	8 1.5	
	志太榛原: 男性	1094 100.0	135 12.3	279 25.5	648 59.2	18 1.6	14 1.3	
	中東遠:男 性	1099 100.0	120 10.9	313 28.5	628 57.1	23 2.1	15 1.4	
	西部:男性	1451 100.0	161 11.1	403 27.8	813 56.0	53 3.7	21 1.4	
	賀茂:女性	993 100.0	101 10.2	269 27.1	582 58.6	25 2.5	16 1.6	
	熱海伊東: 女性	299 100.0	35 11.7	87 29.1	166 55.5	9 3.0	2 0.7	
	駿東田方: 女性	1709 100.0	186 10.9	447 26.2	984 57.6	72 4.2	20 1.2	
	富士:女性	335 100.0	32 9.6	84 25.1	196 58.5	18 5.4	5 1.5	
	静岡:女性	496 100.0	51 10.3	105 21.2	300 60.5	26 5.2	14 2.8	
	志太榛原: 女性	1067 100.0	114 10.7	266 24.9	653 61.2	27 2.5	7 0.7	
	中東遠:女 性	1071 100.0	91 8.5	296 27.6	638 59.6	34 3.2	12 1.1	
	西部:女性	1406 100.0	158 11.2	315 22.4	854 60.7	59 4.2	20 1.4	

問12 自宅から、最もよく利用する医療機関は、自宅からどのくらいの距離にありますかあてはまるもの1つに○を記入ください。

		上段:度数 下段:%	合計	3km以内	5km以内	10km以 内	30km以 内	50km以 内	50kmを 超える
全体	全体	14632 100.0	7936 54.2	2820 19.3	2252 15.4	1082 7.4	269 1.8	273 1.9	
性別	男性	7552 100.0	3820 50.6	1529 20.2	1301 17.2	609 8.1	151 2.0	142 1.9	
	女性	7080 100.0	4116 58.1	1291 18.2	951 13.4	473 6.7	118 1.7	131 1.9	
地域	賀茂	1910 100.0	793 41.5	30 18.2	310 16.2	234 12.3	90 4.7	135 7.1	
	熱海伊東	585 100.0	334 57.1	104 17.8	88 15.0	38 6.5	6 1.0	15 2.6	
	駿東田方	3417 100.0	1828 53.5	663 19.4	597 17.5	254 7.4	33 1.0	42 1.2	
	富士	653 100.0	360 55.1	139 21.3	105 16.1	28 4.3	9 1.4	12 1.8	
	静岡	1007 100.0	663 65.8	192 19.1	106 10.5	37 3.7	3 0.3	6 0.6	
	志太榛原	2095 100.0	1204 57.5	394 18.8	277 13.2	128 6.1	58 2.8	34 1.6	
	中東遠	2139 100.0	1175 54.9	444 20.8	322 15.1	155 7.2	31 1.4	12 0.6	
	西部	2826 100.0	1579 55.9	536 19.0	447 15.8	208 7.4	39 1.4	17 0.6	
年齢階 級・性別	65歳～74 歳代:男性	3842 100.0	1868 48.6	804 20.9	690 18.0	326 8.5	86 2.2	68 1.8	
	75歳～84 歳:男性	3710 100.0	1952 52.6	725 19.5	611 16.5	283 7.6	65 1.8	74 2.0	
	65歳～74 歳代:女性	3697 100.0	2072 56.0	696 18.8	526 14.2	261 7.1	73 2.0	69 1.9	
	75歳～84 歳:女性	3383 100.0	2044 60.4	595 17.6	425 12.6	212 6.3	45 1.3	62 1.8	
地域・性 別	賀茂:男性	995 100.0	360 36.2	195 19.6	177 17.8	131 13.2	57 5.7	75 7.5	
	熱海伊東: 男性	306 100.0	170 55.6	51 16.7	53 17.3	20 6.5	1 0.3	11 3.6	
	駿東田方: 男性	1774 100.0	881 49.7	367 20.7	343 19.3	151 8.5	17 1.0	15 0.8	
	富士:男性	340 100.0	177 52.1	73 21.5	63 18.5	17 5.0	5 1.5	5 1.5	
	静岡:男性	517 100.0	339 65.6	99 19.1	58 11.2	17 3.3	- -	4 0.8	
	志太榛原: 男性	1077 100.0	575 53.4	216 20.1	161 14.9	67 6.2	38 3.5	20 1.9	
	中東遠:男 性	1094 100.0	571 52.2	237 21.7	187 17.1	82 7.5	15 1.4	2 0.2	
	西部:男性	1449 100.0	747 51.6	291 20.1	259 17.9	124 8.6	18 1.2	10 0.7	
	賀茂:女性	915 100.0	433 47.3	153 16.7	133 14.5	103 11.3	33 3.6	60 6.6	
	熱海伊東: 女性	279 100.0	164 58.8	53 19.0	35 12.5	18 6.5	5 1.8	4 1.4	
	駿東田方: 女性	1643 100.0	947 57.6	296 18.0	254 15.5	103 6.3	16 1.0	27 1.6	
	富士:女性	313 100.0	183 58.5	66 21.1	42 13.4	11 3.5	4 1.3	7 2.2	
	静岡:女性	490 100.0	324 66.1	93 19.0	48 9.8	20 4.1	3 0.6	2 0.4	
	志太榛原: 女性	1018 100.0	629 61.8	178 17.5	116 11.4	61 6.0	20 2.0	14 1.4	
	中東遠:女 性	1045 100.0	604 57.8	207 19.8	135 12.9	73 7.0	16 1.5	10 1.0	
	西部:女性	1377 100.0	832 60.4	245 17.8	188 13.7	84 6.1	21 1.5	7 0.5	

問13 あなたは、医療機関から指示された薬の服用回数や、次に受診するタイミングなどを守っていますか。
あてはまるもの1つに○を記入ください。

		上段:度数 下段:%	合計	守っている	どちらか といえば 守っている	どちらか といえば 守っていない	守っていない
全体	全体	14793 100.0	13017 88.0	1481 10.0	209 1.4	86 0.6	
性別	男性	7522 100.0	6573 87.4	767 10.2	120 1.6	62 0.8	
	女性	7271 100.0	6444 88.6	714 9.8	89 1.2	24 0.3	
地域	賀茂	1958 100.0	1757 89.7	30 8.1	31 1.6	11 0.6	
	熱海伊東	595 100.0	510 85.7	66 11.1	13 2.2	6 1.0	
	駿東田方	3453 100.0	3025 87.6	353 10.2	49 1.4	26 0.8	
	富士	668 100.0	593 88.8	64 9.6	8 1.2	3 0.4	
	静岡	1005 100.0	889 88.5	99 9.9	13 1.3	4 0.4	
	志太榛原	2121 100.0	1864 87.9	217 10.2	33 1.6	7 0.3	
	中東遠	2158 100.0	1912 88.6	204 9.5	27 1.3	15 0.7	
	西部	2835 100.0	2467 87.0	319 11.3	35 1.2	14 0.5	
年齢階級・性別	65歳～74歳代:男性	3791 100.0	3242 85.5	437 11.5	71 1.9	41 1.1	
	75歳～84歳:男性	3731 100.0	3331 89.3	330 8.8	49 1.3	21 0.6	
	65歳～74歳代:女性	3745 100.0	3257 87.0	419 11.2	57 1.5	12 0.3	
	75歳～84歳:女性	3526 100.0	3187 90.4	295 8.4	32 0.9	12 0.3	
地域・性別	賀茂:男性	988 100.0	889 90.0	76 7.7	14 1.4	9 0.9	
	熱海伊東:男性	308 100.0	258 83.8	38 12.3	9 2.9	3 1.0	
	駿東田方:男性	1769 100.0	1527 86.3	193 10.9	32 1.8	17 1.0	
	富士:男性	340 100.0	305 89.7	29 8.5	3 0.9	3 0.9	
	静岡:男性	512 100.0	447 87.3	53 10.4	8 1.6	4 0.8	
	志太榛原:男性	1083 100.0	948 87.5	111 10.2	19 1.8	5 0.5	
	中東遠:男性	1088 100.0	952 87.5	112 10.3	14 1.3	10 0.9	
	西部:男性	1434 100.0	1247 87.0	155 10.8	21 1.5	11 0.8	
	賀茂:女性	970 100.0	868 89.5	83 8.6	17 1.8	2 0.2	
	熱海伊東:女性	287 100.0	252 87.8	28 9.8	4 1.4	3 1.0	
	駿東田方:女性	1684 100.0	1498 89.0	160 9.5	17 1.0	9 0.5	
	富士:女性	328 100.0	288 87.8	35 10.7	5 1.5	-	
	静岡:女性	493 100.0	442 89.7	46 9.3	5 1.0	-	
	志太榛原:女性	1038 100.0	916 88.2	106 10.2	14 1.3	2 0.2	
	中東遠:女性	1070 100.0	960 89.7	92 8.6	13 1.2	5 0.5	
	西部:女性	1401 100.0	1220 87.1	164 11.7	14 1.0	3 0.2	

問14 あなたは、ふだん誰かの介護をしていますか。

上段:度数 下段:%		合計	介護をし ている	介護して いない
全体	全体	15071 100.0	1254 8.3	13817 91.7
性別	男性	7682 100.0	515 6.7	7167 93.3
	女性	7389 100.0	739 10.0	6650 90.0
地域	賀茂	2013 100.0	163 8.1	30 91.9
	熱海伊東	611 100.0	48 7.9	563 92.1
	駿東田方	3512 100.0	258 7.3	3254 92.7
	富士	683 100.0	52 7.6	631 92.4
	静岡	1026 100.0	94 9.2	932 90.8
	志太榛原	2165 100.0	182 8.4	1983 91.6
	中東遠	2179 100.0	192 8.8	1987 91.2
	西部	2882 100.0	265 9.2	2617 90.8
年齢階 級・性別	65歳～74 歳代:男性	3907 100.0	252 6.4	3655 93.6
	75歳～84 歳:男性	3775 100.0	263 7.0	3512 93.0
	65歳～74 歳代:女性	3835 100.0	417 10.9	3418 89.1
	75歳～84 歳:女性	3554 100.0	322 9.1	3232 90.9
地域・性 別	賀茂:男性	1015 100.0	64 6.3	951 93.7
	熱海伊東: 男性	315 100.0	19 6.0	296 94.0
	駿東田方: 男性	1806 100.0	112 6.2	1694 93.8
	富士:男性	348 100.0	22 6.3	326 93.7
	静岡:男性	524 100.0	40 7.6	484 92.4
	志太榛原: 男性	1107 100.0	69 6.2	1038 93.8
	中東遠:男 性	1103 100.0	82 7.4	1021 92.6
	西部:男性	1464 100.0	107 7.3	1357 92.7
	賀茂:女性	998 100.0	99 9.9	899 90.1
	熱海伊東: 女性	296 100.0	29 9.8	267 90.2
	駿東田方: 女性	1706 100.0	146 8.6	1560 91.4
	富士:女性	335 100.0	30 9.0	305 91.0
	静岡:女性	502 100.0	54 10.8	448 89.2
	志太榛原: 女性	1058 100.0	113 10.7	945 89.3
	中東遠:女 性	1076 100.0	110 10.2	966 89.8
	西部:女性	1418 100.0	158 11.1	1260 88.9

介護していると回答した方は、1日の平均的な介護時間についてあてはまるもの1つに○を記入ください。

		上段:度数 下段:%	合計	必要なと きに手を かす程 度	2~3時 間程度	半日程 度	ほとんど 終日
全体	全体	1188 100.0	827 69.6	121 10.2	96 8.1	144 12.1	
性別	男性	493 100.0	355 72.0	51 10.3	40 8.1	47 9.5	
	女性	695 100.0	472 67.9	70 10.1	56 8.1	97 14.0	
地域	賀茂	156 100.0	113 72.4	30 11.5	6 3.8	19 12.2	
	熱海伊東	44 100.0	27 61.4	6 13.6	4 9.1	7 15.9	
	駿東田方	246 100.0	178 72.4	16 6.5	31 12.6	21 8.5	
	富士	48 100.0	26 54.2	3 6.3	4 8.3	15 31.3	
	静岡	93 100.0	71 76.3	10 10.8	7 7.5	5 5.4	
	志太榛原	168 100.0	108 64.3	17 10.1	15 8.9	28 16.7	
	中東遠	181 100.0	127 70.2	17 9.4	14 7.7	23 12.7	
	西部	252 100.0	177 70.2	34 13.5	15 6.0	26 10.3	
年齢階 級・性別	65歳~74 歳代:男性	239 100.0	186 77.8	24 10.0	15 6.3	14 5.9	
	75歳~84 歳:男性	254 100.0	169 66.5	27 10.6	25 9.8	33 13.0	
	65歳~74 歳代:女性	395 100.0	262 66.3	43 10.9	37 9.4	53 13.4	
	75歳~84 歳:女性	300 100.0	210 70.0	27 9.0	19 6.3	44 14.7	
地域・性 別	賀茂:男性	62 100.0	45 72.6	8 12.9	2 3.2	7 11.3	
	熱海伊東: 男性	15 100.0	8 53.3	3 20.0	2 13.3	2 13.3	
	駿東田方: 男性	108 100.0	76 70.4	7 6.5	16 14.8	9 8.3	
	富士:男性	21 100.0	9 42.9	3 14.3	2 9.5	7 33.3	
	静岡:男性	40 100.0	33 82.5	4 10.0	2 5.0	1 2.5	
	志太榛原: 男性	66 100.0	49 74.2	7 10.6	4 6.1	6 9.1	
	中東遠:男 性	77 100.0	57 74.0	5 6.5	7 9.1	8 10.4	
	西部:男性	104 100.0	78 75.0	14 13.5	5 4.8	7 6.7	
	賀茂:女性	94 100.0	68 72.3	10 10.6	4 4.3	12 12.8	
	熱海伊東: 女性	29 100.0	19 65.5	3 10.3	2 6.9	5 17.2	
	駿東田方: 女性	138 100.0	102 73.9	9 6.5	15 10.9	12 8.7	
	富士:女性	27 100.0	17 63.0	- -	2 7.4	8 29.6	
	静岡:女性	53 100.0	38 71.7	6 11.3	5 9.4	4 7.5	
	志太榛原: 女性	102 100.0	59 57.8	10 9.8	11 10.8	22 21.6	
	中東遠:女 性	104 100.0	70 67.3	12 11.5	7 6.7	15 14.4	
	西部:女性	148 100.0	99 66.9	20 13.5	10 6.8	19 12.8	

問15 あなたは、あなたに死期が迫った時に延命治療を受けたいかについて家族との話し合いをしていますか。
 あてはまるもの1つに○を記入ください。

上段:度数 下段:%		合計	十分に 話し合っ ている	話し合っ たことが ある	全く話し 合ったこ とがない
全体	全体	15001 100.0	1486 9.9	6902 46.0	6613 44.1
性別	男性	7650 100.0	700 9.2	3189 41.7	3761 49.2
	女性	7351 100.0	786 10.7	3713 50.5	2852 38.8
地域	賀茂	2003 100.0	213 10.6	30 43.1	926 46.2
	熱海伊東	603 100.0	68 11.3	298 49.4	237 39.3
	駿東田方	3496 100.0	351 10.0	1644 47.0	1501 42.9
	富士	674 100.0	69 10.2	308 45.7	297 44.1
	静岡	1022 100.0	89 8.7	469 45.9	464 45.4
	志太榛原	2155 100.0	225 10.4	939 43.6	991 46.0
	中東遠	2177 100.0	193 8.9	985 45.2	999 45.9
	西部	2871 100.0	278 9.7	1395 48.6	1198 41.7
年齢階 級・性別	65歳～74 歳代:男性	3891 100.0	324 8.3	1657 42.6	1910 49.1
	75歳～84 歳:男性	3759 100.0	376 10.0	1532 40.8	1851 49.2
	65歳～74 歳代:女性	3816 100.0	375 9.8	2100 55.0	1341 35.1
	75歳～84 歳:女性	3535 100.0	411 11.6	1613 45.6	1511 42.7
地域・性 別	賀茂:男性	1012 100.0	101 10.0	391 38.6	520 51.4
	熱海伊東: 男性	313 100.0	34 10.9	136 43.5	143 45.7
	駿東田方: 男性	1796 100.0	162 9.0	763 42.5	871 48.5
	富士:男性	346 100.0	30 8.7	148 42.8	168 48.6
	静岡:男性	523 100.0	44 8.4	208 39.8	271 51.8
	志太榛原: 男性	1099 100.0	113 10.3	430 39.1	556 50.6
	中東遠:男 性	1104 100.0	91 8.2	462 41.8	551 49.9
	西部:男性	1457 100.0	125 8.6	651 44.7	681 46.7
	賀茂:女性	991 100.0	112 11.3	473 47.7	406 41.0
	熱海伊東: 女性	290 100.0	34 11.7	162 55.9	94 32.4
	駿東田方: 女性	1700 100.0	189 11.1	881 51.8	630 37.1
	富士:女性	328 100.0	39 11.9	160 48.8	129 39.3
	静岡:女性	499 100.0	45 9.0	261 52.3	193 38.7
	志太榛原: 女性	1056 100.0	112 10.6	509 48.2	435 41.2
	中東遠:女 性	1073 100.0	102 9.5	523 48.7	448 41.8
	西部:女性	1414 100.0	153 10.8	744 52.6	517 36.6

問16 1日に30分以上の運動(体操、ゲートボール、ウォーキング、ハイキングなど)を行う日が、週にどのくらいありますか。
 あてはまるもの1つに○を記入ください。

		上段:度数 下段:%	合計	してい ない	週に1~ 2回	週に3~ 4回	週に5回 以上
全体	全体	14958 100.0	5692 38.1	3327 22.2	2939 19.6	3000 20.1	
性別	男性	7634 100.0	2788 36.5	1571 20.6	1502 19.7	1773 23.2	
	女性	7324 100.0	2904 39.7	1756 24.0	1437 19.6	1227 16.8	
地域	賀茂	1998 100.0	875 43.8	30 19.1	333 16.7	408 20.4	
	熱海伊東	603 100.0	229 38.0	134 22.2	128 21.2	112 18.6	
	駿東田方	3490 100.0	1312 37.6	837 24.0	705 20.2	636 18.2	
	富士	681 100.0	268 39.4	162 23.8	133 19.5	118 17.3	
	静岡	1013 100.0	362 35.7	230 22.7	192 19.0	229 22.6	
	志太榛原	2141 100.0	777 36.3	488 22.8	450 21.0	426 19.9	
	中東遠	2171 100.0	795 36.6	473 21.8	421 19.4	482 22.2	
	西部	2861 100.0	1074 37.5	621 21.7	577 20.2	589 20.6	
年齢階 級・性別	65歳~74 歳代:男性	3897 100.0	1409 36.2	797 20.5	778 20.0	913 23.4	
	75歳~84 歳:男性	3737 100.0	1379 36.9	774 20.7	724 19.4	860 23.0	
	65歳~74 歳代:女性	3817 100.0	1372 35.9	905 23.7	823 21.6	717 18.8	
	75歳~84 歳:女性	3507 100.0	1532 43.7	851 24.3	614 17.5	510 14.5	
地域・性 別	賀茂:男性	1008 100.0	446 44.2	169 16.8	158 15.7	235 23.3	
	熱海伊東: 男性	309 100.0	116 37.5	65 21.0	61 19.7	67 21.7	
	駿東田方: 男性	1798 100.0	621 34.5	426 23.7	370 20.6	381 21.2	
	富士:男性	347 100.0	136 39.2	71 20.5	66 19.0	74 21.3	
	静岡:男性	519 100.0	154 29.7	117 22.5	107 20.6	141 27.2	
	志太榛原: 男性	1093 100.0	380 34.8	237 21.7	217 19.9	259 23.7	
	中東遠:男 性	1103 100.0	405 36.7	212 19.2	215 19.5	271 24.6	
	西部:男性	1457 100.0	530 36.4	274 18.8	308 21.1	345 23.7	
	賀茂:女性	990 100.0	429 43.3	213 21.5	175 17.7	173 17.5	
	熱海伊東: 女性	294 100.0	113 38.4	69 23.5	67 22.8	45 15.3	
	駿東田方: 女性	1692 100.0	691 40.8	411 24.3	335 19.8	255 15.1	
	富士:女性	334 100.0	132 39.5	91 27.2	67 20.1	44 13.2	
	静岡:女性	494 100.0	208 42.1	113 22.9	85 17.2	88 17.8	
	志太榛原: 女性	1048 100.0	397 37.9	251 24.0	233 22.2	167 15.9	
	中東遠:女 性	1068 100.0	390 36.5	261 24.4	206 19.3	211 19.8	
	西部:女性	1404 100.0	544 38.7	347 24.7	269 19.2	244 17.4	

問17 外出などにより、1日に合計30分以上歩く(運動のための散歩は除く)日が週にどのくらいありますか。
 あてはまるもの1つに○を記入ください。

上段:度数 下段:%		合計	してい ない	週に1~ 2回	週に3~ 4回	週に5回 以上
全体	全体	14974 100.0	4904 32.8	4623 30.9	2778 18.6	2669 17.8
性別	男性	7643 100.0	2684 35.1	2205 28.8	1299 17.0	1455 19.0
	女性	7331 100.0	2220 30.3	2418 33.0	1479 20.2	1214 16.6
地域	賀茂	1999 100.0	701 35.1	30 27.4	351 17.6	400 20.0
	熱海伊東	605 100.0	184 30.4	172 28.4	155 25.6	94 15.5
	駿東田方	3503 100.0	1072 30.6	1205 34.4	645 18.4	581 16.6
	富士	680 100.0	228 33.5	215 31.6	135 19.9	102 15.0
	静岡	1019 100.0	314 30.8	328 32.2	179 17.6	198 19.4
	志太榛原	2145 100.0	728 33.9	596 27.8	396 18.5	425 19.8
	中東遠	2163 100.0	733 33.9	642 29.7	384 17.8	404 18.7
	西部	2860 100.0	944 33.0	918 32.1	533 18.6	465 16.3
年齢階 級・性別	65歳~74 歳代:男性	3895 100.0	1333 34.2	1092 28.0	680 17.5	790 20.3
	75歳~84 歳:男性	3748 100.0	1351 36.0	1113 29.7	619 16.5	665 17.7
	65歳~74 歳代:女性	3821 100.0	1036 27.1	1270 33.2	781 20.4	734 19.2
	75歳~84 歳:女性	3510 100.0	1184 33.7	1148 32.7	698 19.9	480 13.7
地域・性 別	賀茂:男性	1012 100.0	388 38.3	247 24.4	157 15.5	220 21.7
	熱海伊東: 男性	310 100.0	107 34.5	80 25.8	66 21.3	57 18.4
	駿東田方: 男性	1801 100.0	610 33.9	594 33.0	290 16.1	307 17.0
	富士:男性	347 100.0	138 39.8	98 28.2	61 17.6	50 14.4
	静岡:男性	519 100.0	170 32.8	165 31.8	80 15.4	104 20.0
	志太榛原: 男性	1095 100.0	383 35.0	278 25.4	195 17.8	239 21.8
	中東遠:男 性	1101 100.0	390 35.4	313 28.4	186 16.9	212 19.3
	西部:男性	1458 100.0	498 34.2	430 29.5	264 18.1	266 18.2
	賀茂:女性	987 100.0	313 31.7	300 30.4	194 19.7	180 18.2
	熱海伊東: 女性	295 100.0	77 26.1	92 31.2	89 30.2	37 12.5
	駿東田方: 女性	1702 100.0	462 27.1	611 35.9	355 20.9	274 16.1
	富士:女性	333 100.0	90 27.0	117 35.1	74 22.2	52 15.6
	静岡:女性	500 100.0	144 28.8	163 32.6	99 19.8	94 18.8
	志太榛原: 女性	1050 100.0	345 32.9	318 30.3	201 19.1	186 17.7
	中東遠:女 性	1062 100.0	343 32.3	329 31.0	198 18.6	192 18.1
	西部:女性	1402 100.0	446 31.8	488 34.8	269 19.2	199 14.2

問18 1日に合計30分以上の体を動かす作業(農作業、庭作業、大工工事、家事など)を行う日が、週にどのくらいありますか。
 あてはまるもの1つに○を記入ください。

		合計	していない	週に1～2回	週に3～4回	週に5回以上
全体	全体	15076 100.0	2610 17.3	2681 17.8	2795 18.5	6990 46.4
性別	男性	7701 100.0	1792 23.3	1825 23.7	1655 21.5	2429 31.5
	女性	7375 100.0	818 11.1	856 11.6	1140 15.5	4561 61.8
地域	賀茂	2015 100.0	286 14.2	30 16.6	421 20.9	974 48.3
	熱海伊東	609 100.0	130 21.3	97 15.9	106 17.4	276 45.3
	駿東田方	3519 100.0	604 17.2	656 18.6	653 18.6	1606 45.6
	富士	685 100.0	116 16.9	135 19.7	127 18.5	307 44.8
	静岡	1025 100.0	226 22.0	190 18.5	146 14.2	463 45.2
	志太榛原	2154 100.0	368 17.1	356 16.5	397 18.4	1033 48.0
	中東遠	2188 100.0	366 16.7	389 17.8	392 17.9	1041 47.6
	西部	2881 100.0	514 17.8	524 18.2	553 19.2	1290 44.8
年齢階級・性別	65歳～74歳代:男性	3911 100.0	776 19.8	889 22.7	856 21.9	1390 35.5
	75歳～84歳:男性	3790 100.0	1016 26.8	936 24.7	799 21.1	1039 27.4
	65歳～74歳代:女性	3835 100.0	280 7.3	364 9.5	533 13.9	2658 69.3
	75歳～84歳:女性	3540 100.0	538 15.2	492 13.9	607 17.1	1903 53.8
地域・性別	賀茂:男性	1017 100.0	183 18.0	211 20.7	247 24.3	376 37.0
	熱海伊東:男性	313 100.0	95 30.4	61 19.5	61 19.5	96 30.7
	駿東田方:男性	1813 100.0	416 22.9	477 26.3	393 21.7	527 29.1
	富士:男性	348 100.0	80 23.0	90 25.9	82 23.6	96 27.6
	静岡:男性	525 100.0	157 29.9	131 25.0	81 15.4	156 29.7
	志太榛原:男性	1102 100.0	250 22.7	229 20.8	237 21.5	386 35.0
	中東遠:男性	1115 100.0	256 23.0	274 24.6	222 19.9	363 32.6
	西部:男性	1468 100.0	355 24.2	352 24.0	332 22.6	429 29.2
	賀茂:女性	998 100.0	103 10.3	123 12.3	174 17.4	598 59.9
	熱海伊東:女性	296 100.0	35 11.8	36 12.2	45 15.2	180 60.8
	駿東田方:女性	1706 100.0	188 11.0	179 10.5	260 15.2	1079 63.2
	富士:女性	337 100.0	36 10.7	45 13.4	45 13.4	211 62.6
	静岡:女性	500 100.0	69 13.8	59 11.8	65 13.0	307 61.4
	志太榛原:女性	1052 100.0	118 11.2	127 12.1	160 15.2	647 61.5
	中東遠:女性	1073 100.0	110 10.3	115 10.7	170 15.8	678 63.2
	西部:女性	1413 100.0	159 11.3	172 12.2	221 15.6	861 60.9

問19 歩く速さは同じ年齢の人に比べて速いほうだと思いますか。あてはまるもの1つに○を記入ください。

		上段:度数 下段:%	合計	速い	同じくらい	遅い
全体	全体	15084 100.0	4139 27.4	7504 49.7	3441 22.8	
性別	男性	7679 100.0	2129 27.7	3824 49.8	1726 22.5	
	女性	7405 100.0	2010 27.1	3680 49.7	1715 23.2	
地域	賀茂	2018 100.0	533 26.4	30 50.5	465 23.0	
	熱海伊東	608 100.0	208 34.2	281 46.2	119 19.6	
	駿東田方	3513 100.0	961 27.4	1720 49.0	832 23.7	
	富士	680 100.0	181 26.6	332 48.8	167 24.6	
	静岡	1033 100.0	295 28.6	499 48.3	239 23.1	
	志太榛原	2160 100.0	585 27.1	1095 50.7	480 22.2	
	中東遠	2193 100.0	619 28.2	1116 50.9	458 20.9	
	西部	2879 100.0	757 26.3	1441 50.1	681 23.7	
年齢階級・性別	65歳～74歳代:男性	3902 100.0	1256 32.2	2021 51.8	625 16.0	
	75歳～84歳代:男性	3777 100.0	873 23.1	1803 47.7	1101 29.2	
	65歳～74歳代:女性	3838 100.0	1194 31.1	2043 53.2	601 15.7	
	75歳～84歳代:女性	3567 100.0	816 22.9	1637 45.9	1114 31.2	
地域・性別	賀茂:男性	1018 100.0	285 28.0	512 50.3	221 21.7	
	熱海伊東:男性	312 100.0	98 31.4	156 50.0	58 18.6	
	駿東田方:男性	1802 100.0	474 26.3	902 50.1	426 23.6	
	富士:男性	345 100.0	100 29.0	168 48.7	77 22.3	
	静岡:男性	533 100.0	161 30.2	249 46.7	123 23.1	
	志太榛原:男性	1100 100.0	309 28.1	539 49.0	252 22.9	
	中東遠:男性	1106 100.0	323 29.2	556 50.3	227 20.5	
	西部:男性	1463 100.0	379 25.9	742 50.7	342 23.4	
	賀茂:女性	1000 100.0	248 24.8	508 50.8	244 24.4	
	熱海伊東:女性	296 100.0	110 37.2	125 42.2	61 20.6	
	駿東田方:女性	1711 100.0	487 28.5	818 47.8	406 23.7	
	富士:女性	335 100.0	81 24.2	164 49.0	90 26.9	
	静岡:女性	500 100.0	134 26.8	250 50.0	116 23.2	
	志太榛原:女性	1060 100.0	276 26.0	556 52.5	228 21.5	
	中東遠:女性	1087 100.0	296 27.2	560 51.5	231 21.3	
	西部:女性	1416 100.0	378 26.7	699 49.4	339 23.9	

問20 平日には、通常、1日合計してどのくらいの時間を座ったり寝転んだりして過ごしますか。あてはまるもの数字を記入ください。
(睡眠時間は含めないでください。)

上段:度数 下段:%		合計	3時間未 満	3時間～ 5時間30 分	6時間～ 8時間30 分	9時間～ 11時間 30分	12時間 以上
全体	全体	14303 100.0	4384 30.7	5311 37.1	2367 16.5	1123 7.9	1118 7.8
性別	男性	7377 100.0	2170 29.4	2670 36.2	1224 16.6	657 8.9	656 8.9
	女性	6926 100.0	2214 32.0	2641 38.1	1143 16.5	466 6.7	462 6.7
地域	賀茂	1917 100.0	555 29.0	30 36.0	368 19.2	156 8.1	147 7.7
	熱海伊東	563 100.0	140 24.9	199 35.3	123 21.8	51 9.1	50 8.9
	駿東田方	3357 100.0	951 28.3	1250 37.2	577 17.2	282 8.4	297 8.8
	富士	648 100.0	188 29.0	246 38.0	113 17.4	50 7.7	51 7.9
	静岡	976 100.0	279 28.6	360 36.9	155 15.9	94 9.6	88 9.0
	志太榛原	2057 100.0	692 33.6	775 37.7	313 15.2	126 6.1	151 7.3
	中東遠	2077 100.0	713 34.3	777 37.4	293 14.1	157 7.6	137 6.6
	西部	2708 100.0	866 32.0	1013 37.4	425 15.7	207 7.6	197 7.3
年齢階 級・性別	65歳～74 歳代:男性	3757 100.0	1139 30.3	1411 37.6	622 16.6	308 8.2	277 7.4
	75歳～84 歳:男性	3620 100.0	1031 28.5	1259 34.8	602 16.6	349 9.6	379 10.5
	65歳～74 歳代:女性	3637 100.0	1206 33.2	1480 40.7	592 16.3	192 5.3	167 4.6
	75歳～84 歳:女性	3289 100.0	1008 30.6	1161 35.3	551 16.8	274 8.3	295 9.0
地域・性 別	賀茂:男性	977 100.0	271 27.7	348 35.6	194 19.9	91 9.3	73 7.5
	熱海伊東: 男性	295 100.0	71 24.1	106 35.9	52 17.6	36 12.2	30 10.2
	駿東田方: 男性	1737 100.0	476 27.4	630 36.3	292 16.8	164 9.4	175 10.1
	富士:男性	338 100.0	100 29.6	121 35.8	65 19.2	25 7.4	27 8.0
	静岡:男性	514 100.0	148 28.8	184 35.8	82 16.0	47 9.1	53 10.3
	志太榛原: 男性	1058 100.0	343 32.4	392 37.1	150 14.2	76 7.2	97 9.2
	中東遠:男 性	1062 100.0	338 31.8	373 35.1	166 15.6	93 8.8	92 8.7
	西部:男性	1396 100.0	423 30.3	516 37.0	223 16.0	125 9.0	109 7.8
	賀茂:女性	940 100.0	284 30.2	343 36.5	174 18.5	65 6.9	74 7.9
	熱海伊東: 女性	268 100.0	69 25.7	93 34.7	71 26.5	15 5.6	20 7.5
	駿東田方: 女性	1620 100.0	475 29.3	620 38.3	285 17.6	118 7.3	122 7.5
	富士:女性	310 100.0	88 28.4	125 40.3	48 15.5	25 8.1	24 7.7
	静岡:女性	462 100.0	131 28.4	176 38.1	73 15.8	47 10.2	35 7.6
	志太榛原: 女性	999 100.0	349 34.9	383 38.3	163 16.3	50 5.0	54 5.4
	中東遠:女 性	1015 100.0	375 36.9	404 39.8	127 12.5	64 6.3	45 4.4
	西部:女性	1312 100.0	443 33.8	497 37.9	202 15.4	82 6.3	88 6.7

問21 次のうち、あなたの食事の好みに近いもの1つに○を記入ください。

		上段:度数 下段:%	合計	濃い味	やや濃 い味	やや薄 い味	薄い味
全体	全体	15157 100.0	774 5.1	7172 47.3	6110 40.3	1101 7.3	
性別	男性	7721 100.0	539 7.0	4129 53.5	2595 33.6	458 5.9	
	女性	7436 100.0	235 3.2	3043 40.9	3515 47.3	643 8.6	
地域	賀茂	2025 100.0	130 6.4	30 45.5	828 40.9	145 7.2	
	熱海伊東	611 100.0	25 4.1	291 47.6	244 39.9	51 8.3	
	駿東田方	3540 100.0	159 4.5	1712 48.4	1420 40.1	249 7.0	
	富士	687 100.0	32 4.7	305 44.4	298 43.4	52 7.6	
	静岡	1037 100.0	58 5.6	468 45.1	428 41.3	83 8.0	
	志太榛原	2173 100.0	125 5.8	1079 49.7	843 38.8	126 5.8	
	中東遠	2195 100.0	108 4.9	1083 49.3	845 38.5	159 7.2	
	西部	2889 100.0	137 4.7	1312 45.4	1204 41.7	236 8.2	
年齢階 級・性別	65歳～74 歳代:男性	3915 100.0	299 7.6	2158 55.1	1243 31.7	215 5.5	
	75歳～84 歳:男性	3806 100.0	240 6.3	1971 51.8	1352 35.5	243 6.4	
	65歳～74 歳代:女性	3838 100.0	110 2.9	1622 42.3	1810 47.2	296 7.7	
	75歳～84 歳:女性	3598 100.0	125 3.5	1421 39.5	1705 47.4	347 9.6	
地域・性 別	賀茂:男性	1019 100.0	97 9.5	495 48.6	369 36.2	58 5.7	
	熱海伊東: 男性	314 100.0	20 6.4	168 53.5	106 33.8	20 6.4	
	駿東田方: 男性	1819 100.0	108 5.9	1011 55.6	599 32.9	101 5.6	
	富士:男性	350 100.0	23 6.6	167 47.7	133 38.0	27 7.7	
	静岡:男性	533 100.0	33 6.2	269 50.5	196 36.8	35 6.6	
	志太榛原: 男性	1104 100.0	84 7.6	626 56.7	345 31.3	49 4.4	
	中東遠:男 性	1114 100.0	78 7.0	632 56.7	340 30.5	64 5.7	
	西部:男性	1468 100.0	96 6.5	761 51.8	507 34.5	104 7.1	
	賀茂:女性	1006 100.0	33 3.3	427 42.4	459 45.6	87 8.6	
	熱海伊東: 女性	297 100.0	5 1.7	123 41.4	138 46.5	31 10.4	
	駿東田方: 女性	1721 100.0	51 3.0	701 40.7	821 47.7	148 8.6	
	富士:女性	337 100.0	9 2.7	138 40.9	165 49.0	25 7.4	
	静岡:女性	504 100.0	25 5.0	199 39.5	232 46.0	48 9.5	
	志太榛原: 女性	1069 100.0	41 3.8	453 42.4	498 46.6	77 7.2	
	中東遠:女 性	1081 100.0	30 2.8	451 41.7	505 46.7	95 8.8	
	西部:女性	1421 100.0	41 2.9	551 38.8	697 49.0	132 9.3	

問22 次のうち、あなたのふだんの食事の量に近いもの1つに○を記入ください。

		上段:度数 下段:%	合計	おなか いっぱい 食べる	腹8分目 くらい	腹6分目 くらい
全体	全体	15145 100.0	2619 17.3	10924 72.1	1602 10.6	
性別	男性	7718 100.0	1267 16.4	5662 73.4	789 10.2	
	女性	7427 100.0	1352 18.2	5262 70.8	813 10.9	
地域	賀茂	2025 100.0	382 18.9	30 70.6	214 10.6	
	熱海伊東	611 100.0	109 17.8	432 70.7	70 11.5	
	駿東田方	3537 100.0	588 16.6	2545 72.0	404 11.4	
	富士	682 100.0	119 17.4	457 67.0	106 15.5	
	静岡	1033 100.0	189 18.3	728 70.5	116 11.2	
	志太榛原	2175 100.0	367 16.9	1577 72.5	231 10.6	
	中東遠	2196 100.0	383 17.4	1619 73.7	194 8.8	
	西部	2886 100.0	482 16.7	2137 74.0	267 9.3	
年齢階 級・性別	65歳～74 歳代:男性	3915 100.0	747 19.1	2838 72.5	330 8.4	
	75歳～84 歳:男性	3803 100.0	520 13.7	2824 74.3	459 12.1	
	65歳～74 歳代:女性	3827 100.0	862 22.5	2634 68.8	331 8.6	
	75歳～84 歳:女性	3600 100.0	490 13.6	2628 73.0	482 13.4	
地域・性 別	賀茂:男性	1023 100.0	186 18.2	728 71.2	109 10.7	
	熱海伊東: 男性	311 100.0	54 17.4	220 70.7	37 11.9	
	駿東田方: 男性	1818 100.0	279 15.3	1336 73.5	203 11.2	
	富士:男性	350 100.0	66 18.9	239 68.3	45 12.9	
	静岡:男性	533 100.0	91 17.1	380 71.3	62 11.6	
	志太榛原: 男性	1104 100.0	172 15.6	817 74.0	115 10.4	
	中東遠:男 性	1113 100.0	185 16.6	836 75.1	92 8.3	
	西部:男性	1466 100.0	234 16.0	1106 75.4	126 8.6	
	賀茂:女性	1002 100.0	196 19.6	701 70.0	105 10.5	
	熱海伊東: 女性	300 100.0	55 18.3	212 70.7	33 11.0	
	駿東田方: 女性	1719 100.0	309 18.0	1209 70.3	201 11.7	
	富士:女性	332 100.0	53 16.0	218 65.7	61 18.4	
	静岡:女性	500 100.0	98 19.6	348 69.6	54 10.8	
	志太榛原: 女性	1071 100.0	195 18.2	760 71.0	116 10.8	
	中東遠:女 性	1083 100.0	198 18.3	783 72.3	102 9.4	
	西部:女性	1420 100.0	248 17.5	1031 72.6	141 9.9	

問23 あなたは、ふだん、1日に野菜料理(野菜を主な材料とした料理)を、皿数で数えると何皿食べていますか。
1皿は小鉢1コ分と考えてください。

		上段:度数 下段:%	合計	ほとんど ない	1~2皿	3~4皿	5~6皿	7皿以上
全体	全体	15149 100.0	440 2.9	8006 52.8	5404 35.7	1118 7.4	181 1.2	
性別	男性	7714 100.0	320 4.1	4520 58.6	2361 30.6	436 5.7	77 1.0	
	女性	7435 100.0	120 1.6	3486 46.9	3043 40.9	682 9.2	104 1.4	
地域	賀茂	2027 100.0	52 2.6	30 52.8	724 35.7	159 7.8	22 1.1	
	熱海伊東	608 100.0	19 3.1	331 54.4	196 32.2	54 8.9	8 1.3	
	駿東田方	3540 100.0	104 2.9	1854 52.4	1288 36.4	256 7.2	38 1.1	
	富士	684 100.0	16 2.3	377 55.1	227 33.2	57 8.3	7 1.0	
	静岡	1039 100.0	41 3.9	565 54.4	345 33.2	77 7.4	11 1.1	
	志太榛原	2172 100.0	61 2.8	1189 54.7	746 34.3	150 6.9	26 1.2	
	中東遠	2190 100.0	61 2.8	1102 50.3	819 37.4	177 8.1	31 1.4	
	西部	2889 100.0	86 3.0	1518 52.5	1059 36.7	188 6.5	38 1.3	
年齢階 級・性別	65歳~74 歳代:男性	3914 100.0	165 4.2	2352 60.1	1129 28.8	221 5.6	47 1.2	
	75歳~84 歳:男性	3800 100.0	155 4.1	2168 57.1	1232 32.4	215 5.7	30 0.8	
	65歳~74 歳代:女性	3841 100.0	55 1.4	1791 46.6	1554 40.5	378 9.8	63 1.6	
	75歳~84 歳:女性	3594 100.0	65 1.8	1695 47.2	1489 41.4	304 8.5	41 1.1	
地域・性 別	賀茂:男性	1020 100.0	39 3.8	590 57.8	309 30.3	66 6.5	16 1.6	
	熱海伊東: 男性	314 100.0	12 3.8	180 57.3	94 29.9	24 7.6	4 1.3	
	駿東田方: 男性	1821 100.0	72 4.0	1078 59.2	552 30.3	106 5.8	13 0.7	
	富士:男性	349 100.0	9 2.6	203 58.2	112 32.1	21 6.0	4 1.1	
	静岡:男性	534 100.0	31 5.8	308 57.7	159 29.8	28 5.2	8 1.5	
	志太榛原: 男性	1104 100.0	52 4.7	684 62.0	296 26.8	63 5.7	9 0.8	
	中東遠:男 性	1105 100.0	38 3.4	633 57.3	354 32.0	67 6.1	13 1.2	
	西部:男性	1467 100.0	67 4.6	844 57.5	485 33.1	61 4.2	10 0.7	
	賀茂:女性	1007 100.0	13 1.3	480 47.7	415 41.2	93 9.2	6 0.6	
	熱海伊東: 女性	294 100.0	7 2.4	151 51.4	102 34.7	30 10.2	4 1.4	
	駿東田方: 女性	1719 100.0	32 1.9	776 45.1	736 42.8	150 8.7	25 1.5	
	富士:女性	335 100.0	7 2.1	174 51.9	115 34.3	36 10.7	3 0.9	
	静岡:女性	505 100.0	10 2.0	257 50.9	186 36.8	49 9.7	3 0.6	
	志太榛原: 女性	1068 100.0	9 0.8	505 47.3	450 42.1	87 8.1	17 1.6	
	中東遠:女 性	1085 100.0	23 2.1	469 43.2	465 42.9	110 10.1	18 1.7	
	西部:女性	1422 100.0	19 1.3	674 47.4	574 40.4	127 8.9	28 2.0	

問24 肉・魚・卵などを含むおかずを、平均すると週にどのくらい食べていますか。あてはまるもの1つに○を記入ください。

		上段:度数 下段:%	合計	ほとんど ない	週2~3 日くらい	週4~5 日くらい	ほとんど 毎日
全体	全体	15217 100.0	98 0.6	3865 25.4	4427 29.1	6827 44.9	
性別	男性	7750 100.0	46 0.6	2148 27.7	2346 30.3	3210 41.4	
	女性	7467 100.0	52 0.7	1717 23.0	2081 27.9	3617 48.4	
地域	賀茂	2036 100.0	24 1.2	30 22.0	576 28.3	988 48.5	
	熱海伊東	615 100.0	2 0.3	129 21.0	185 30.1	299 48.6	
	駿東田方	3550 100.0	18 0.5	869 24.5	992 27.9	1671 47.1	
	富士	686 100.0	7 1.0	188 27.4	184 26.8	307 44.8	
	静岡	1037 100.0	6 0.6	244 23.5	319 30.8	468 45.1	
	志太榛原	2188 100.0	12 0.5	511 23.4	674 30.8	991 45.3	
	中東遠	2209 100.0	11 0.5	609 27.6	606 27.4	983 44.5	
	西部	2896 100.0	18 0.6	867 29.9	891 30.8	1120 38.7	
年齢階級・性別	65歳~74歳代:男性	3928 100.0	16 0.4	1035 26.3	1201 30.6	1676 42.7	
	75歳~84歳:男性	3822 100.0	30 0.8	1113 29.1	1145 30.0	1534 40.1	
	65歳~74歳代:女性	3856 100.0	18 0.5	802 20.8	1051 27.3	1985 51.5	
	75歳~84歳:女性	3611 100.0	34 0.9	915 25.3	1030 28.5	1632 45.2	
地域・性別	賀茂:男性	1027 100.0	10 1.0	245 23.9	300 29.2	472 46.0	
	熱海伊東:男性	315 100.0	- -	73 23.2	100 31.7	142 45.1	
	駿東田方:男性	1824 100.0	10 0.5	503 27.6	554 30.4	757 41.5	
	富士:男性	350 100.0	5 1.4	104 29.7	101 28.9	140 40.0	
	静岡:男性	534 100.0	2 0.4	133 24.9	158 29.6	241 45.1	
	志太榛原:男性	1112 100.0	9 0.8	283 25.4	331 29.8	489 44.0	
	中東遠:男性	1119 100.0	3 0.3	328 29.3	322 28.8	466 41.6	
	西部:男性	1469 100.0	7 0.5	479 32.6	480 32.7	503 34.2	
	賀茂:女性	1009 100.0	14 1.4	203 20.1	276 27.4	516 51.1	
	熱海伊東:女性	300 100.0	2 0.7	56 18.7	85 28.3	157 52.3	
	駿東田方:女性	1726 100.0	8 0.5	366 21.2	438 25.4	914 53.0	
	富士:女性	336 100.0	2 0.6	84 25.0	83 24.7	167 49.7	
	静岡:女性	503 100.0	4 0.8	111 22.1	161 32.0	227 45.1	
	志太榛原:女性	1076 100.0	3 0.3	228 21.2	343 31.9	502 46.7	
	中東遠:女性	1090 100.0	8 0.7	281 25.8	284 26.1	517 47.4	
	西部:女性	1427 100.0	11 0.8	388 27.2	411 28.8	617 43.2	

問25 大豆製品(豆腐・納豆などを)含むおかずを、平均すると週にどのくらい食べていますか。あてはまるもの1つに○を記入ください。

上段:度数 下段:%		合計	ほとんど ない	週2~3 日くらい	週4~5 日くらい	ほとんど 毎日
全体	全体	15224 100.0	554 3.6	6939 45.6	3620 23.8	4111 27.0
性別	男性	7750 100.0	355 4.6	3759 48.5	1660 21.4	1976 25.5
	女性	7474 100.0	199 2.7	3180 42.5	1960 26.2	2135 28.6
地域	賀茂	2039 100.0	77 3.8	30 50.4	474 23.2	460 22.6
	熱海伊東	610 100.0	31 5.1	315 51.6	130 21.3	134 22.0
	駿東田方	3553 100.0	149 4.2	1717 48.3	858 24.1	829 23.3
	富士	686 100.0	24 3.5	332 48.4	161 23.5	169 24.6
	静岡	1040 100.0	49 4.7	478 46.0	219 21.1	294 28.3
	志太榛原	2186 100.0	85 3.9	923 42.2	538 24.6	640 29.3
	中東遠	2210 100.0	63 2.9	907 41.0	533 24.1	707 32.0
	西部	2900 100.0	76 2.6	1239 42.7	707 24.4	878 30.3
年齢階 級・性別	65歳~74 歳代:男性	3928 100.0	178 4.5	1969 50.1	840 21.4	941 24.0
	75歳~84 歳:男性	3822 100.0	177 4.6	1790 46.8	820 21.5	1035 27.1
	65歳~74 歳代:女性	3857 100.0	91 2.4	1634 42.4	1038 26.9	1094 28.4
	75歳~84 歳:女性	3617 100.0	108 3.0	1546 42.7	922 25.5	1041 28.8
地域・性 別	賀茂:男性	1026 100.0	45 4.4	532 51.9	202 19.7	247 24.1
	熱海伊東: 男性	315 100.0	19 6.0	186 59.0	54 17.1	56 17.8
	駿東田方: 男性	1825 100.0	95 5.2	942 51.6	378 20.7	410 22.5
	富士:男性	349 100.0	14 4.0	175 50.1	73 20.9	87 24.9
	静岡:男性	534 100.0	30 5.6	255 47.8	101 18.9	148 27.7
	志太榛原: 男性	1111 100.0	62 5.6	486 43.7	273 24.6	290 26.1
	中東遠:男 性	1119 100.0	36 3.2	509 45.5	242 21.6	332 29.7
	西部:男性	1471 100.0	54 3.7	674 45.8	337 22.9	406 27.6
	賀茂:女性	1013 100.0	32 3.2	496 49.0	272 26.9	213 21.0
	熱海伊東: 女性	295 100.0	12 4.1	129 43.7	76 25.8	78 26.4
	駿東田方: 女性	1728 100.0	54 3.1	775 44.8	480 27.8	419 24.2
	富士:女性	337 100.0	10 3.0	157 46.6	88 26.1	82 24.3
	静岡:女性	506 100.0	19 3.8	223 44.1	118 23.3	146 28.9
	志太榛原: 女性	1075 100.0	23 2.1	437 40.7	265 24.7	350 32.6
	中東遠:女 性	1091 100.0	27 2.5	398 36.5	291 26.7	375 34.4
	西部:女性	1429 100.0	22 1.5	565 39.5	370 25.9	472 33.0

問26 甘いものやお菓子を、1日で何回くらい食べていますか。あてはまるもの1つに○を記入ください。

		上段:度数 下段:%	合計	ほとんど ない	1日に1 回くらい	1日に2 回くらい	1日に3 回以上
全体	全体	15198 100.0	2068 13.6	8390 55.2	4026 26.5	714 4.7	
性別	男性	7737 100.0	1340 17.3	4233 54.7	1769 22.9	395 5.1	
	女性	7461 100.0	728 9.8	4157 55.7	2257 30.3	319 4.3	
地域	賀茂	2031 100.0	241 11.9	30 53.7	582 28.7	118 5.8	
	熱海伊東	612 100.0	80 13.1	366 59.8	143 23.4	23 3.8	
	駿東田方	3550 100.0	480 13.5	1963 55.3	940 26.5	167 4.7	
	富士	686 100.0	98 14.3	379 55.2	168 24.5	41 6.0	
	静岡	1035 100.0	183 17.7	557 53.8	246 23.8	49 4.7	
	志太榛原	2183 100.0	303 13.9	1178 54.0	606 27.8	96 4.4	
	中東遠	2205 100.0	277 12.6	1225 55.6	604 27.4	99 4.5	
	西部	2896 100.0	406 14.0	1632 56.4	737 25.4	121 4.2	
年齢階 級・性別	65歳～74 歳代:男性	3921 100.0	763 19.5	2209 56.3	777 19.8	172 4.4	
	75歳～84 歳:男性	3816 100.0	577 15.1	2024 53.0	992 26.0	223 5.8	
	65歳～74 歳代:女性	3852 100.0	391 10.2	2208 57.3	1109 28.8	144 3.7	
	75歳～84 歳:女性	3609 100.0	337 9.3	1949 54.0	1148 31.8	175 4.8	
地域・性 別	賀茂:男性	1022 100.0	160 15.7	566 55.4	244 23.9	52 5.1	
	熱海伊東: 男性	315 100.0	48 15.2	199 63.2	57 18.1	11 3.5	
	駿東田方: 男性	1821 100.0	315 17.3	1006 55.2	412 22.6	88 4.8	
	富士:男性	350 100.0	59 16.9	191 54.6	75 21.4	25 7.1	
	静岡:男性	531 100.0	118 22.2	276 52.0	104 19.6	33 6.2	
	志太榛原: 男性	1113 100.0	203 18.2	587 52.7	273 24.5	50 4.5	
	中東遠:男 性	1115 100.0	175 15.7	615 55.2	267 23.9	58 5.2	
	西部:男性	1470 100.0	262 17.8	793 53.9	337 22.9	78 5.3	
	賀茂:女性	1009 100.0	81 8.0	524 51.9	338 33.5	66 6.5	
	熱海伊東: 女性	297 100.0	32 10.8	167 56.2	86 29.0	12 4.0	
	駿東田方: 女性	1729 100.0	165 9.5	957 55.3	528 30.5	79 4.6	
	富士:女性	336 100.0	39 11.6	188 56.0	93 27.7	16 4.8	
	静岡:女性	504 100.0	65 12.9	281 55.8	142 28.2	16 3.2	
	志太榛原: 女性	1070 100.0	100 9.3	591 55.2	333 31.1	46 4.3	
	中東遠:女 性	1090 100.0	102 9.4	610 56.0	337 30.9	41 3.8	
	西部:女性	1426 100.0	144 10.1	839 58.8	400 28.1	43 3.0	

問27 緑茶を、1日に何杯くらい飲みますか。あてはまるもの1つに○を記入ください。

		上段:度数 下段:%	合計	ほとんど 飲まない	1日に1 ~3杯	1日に4 ~6杯	1日に7 杯以上
全体	全体	15231 100.0	888 5.8	5448 35.8	6477 42.5	2418 15.9	
性別	男性	7755 100.0	563 7.3	3137 40.5	3033 39.1	1022 13.2	
	女性	7476 100.0	325 4.3	2311 30.9	3444 46.1	1396 18.7	
地域	賀茂	2038 100.0	162 7.9	30 37.9	825 40.5	278 13.6	
	熱海伊東	615 100.0	68 11.1	262 42.6	215 35.0	70 11.4	
	駿東田方	3551 100.0	289 8.1	1472 41.5	1312 36.9	478 13.5	
	富士	687 100.0	36 5.2	252 36.7	299 43.5	100 14.6	
	静岡	1040 100.0	51 4.9	361 34.7	458 44.0	170 16.3	
	志太榛原	2187 100.0	72 3.3	614 28.1	1040 47.6	461 21.1	
	中東遠	2210 100.0	56 2.5	662 30.0	1033 46.7	459 20.8	
	西部	2903 100.0	154 5.3	1052 36.2	1295 44.6	402 13.8	
年齢階 級・性別	65歳~74 歳代:男性	3930 100.0	341 8.7	1664 42.3	1441 36.7	484 12.3	
	75歳~84 歳:男性	3825 100.0	222 5.8	1473 38.5	1592 41.6	538 14.1	
	65歳~74 歳代:女性	3856 100.0	175 4.5	1195 31.0	1700 44.1	786 20.4	
	75歳~84 歳:女性	3620 100.0	150 4.1	1116 30.8	1744 48.2	610 16.9	
地域・性 別	賀茂:男性	1028 100.0	97 9.4	433 42.1	362 35.2	136 13.2	
	熱海伊東: 男性	316 100.0	49 15.5	142 44.9	100 31.6	25 7.9	
	駿東田方: 男性	1822 100.0	185 10.2	853 46.8	605 33.2	179 9.8	
	富士:男性	350 100.0	28 8.0	152 43.4	128 36.6	42 12.0	
	静岡:男性	534 100.0	39 7.3	211 39.5	217 40.6	67 12.5	
	志太榛原: 男性	1112 100.0	39 3.5	371 33.4	507 45.6	195 17.5	
	中東遠:男 性	1118 100.0	39 3.5	373 33.4	496 44.4	210 18.8	
	西部:男性	1475 100.0	87 5.9	602 40.8	618 41.9	168 11.4	
	賀茂:女性	1010 100.0	65 6.4	340 33.7	463 45.8	142 14.1	
	熱海伊東: 女性	299 100.0	19 6.4	120 40.1	115 38.5	45 15.1	
	駿東田方: 女性	1729 100.0	104 6.0	619 35.8	707 40.9	299 17.3	
	富士:女性	337 100.0	8 2.4	100 29.7	171 50.7	58 17.2	
	静岡:女性	506 100.0	12 2.4	150 29.6	241 47.6	103 20.4	
	志太榛原: 女性	1075 100.0	33 3.1	243 22.6	533 49.6	266 24.7	
	中東遠:女 性	1092 100.0	17 1.6	289 26.5	537 49.2	249 22.8	
	西部:女性	1428 100.0	67 4.7	450 31.5	677 47.4	234 16.4	

問28 ふだん食塩のとりすぎに気をつけていますか

		上段:度数 下段:%	合計	気をつけて いる	気にして いない
全体	全体	15199 100.0	10383 68.3	4816 31.7	
性別	男性	7743 100.0	4622 59.7	3121 40.3	
	女性	7456 100.0	5761 77.3	1695 22.7	
地域	賀茂	2035 100.0	1368 67.2	30 32.8	
	熱海伊東	611 100.0	446 73.0	165 27.0	
	駿東田方	3547 100.0	2442 68.8	1105 31.2	
	富士	686 100.0	496 72.3	190 27.7	
	静岡	1038 100.0	699 67.3	339 32.7	
	志太榛原	2182 100.0	1449 66.4	733 33.6	
	中東遠	2207 100.0	1487 67.4	720 32.6	
	西部	2893 100.0	1996 69.0	897 31.0	
	年齢階 級・性別	65歳～74 歳代:男性	3922 100.0	2212 56.4	1710 43.6
75歳～84 歳:男性		3821 100.0	2410 63.1	1411 36.9	
65歳～74 歳代:女性		3855 100.0	2939 76.2	916 23.8	
75歳～84 歳:女性		3601 100.0	2822 78.4	779 21.6	
地域・性 別	賀茂:男性	1025 100.0	585 57.1	440 42.9	
	熱海伊東: 男性	313 100.0	205 65.5	108 34.5	
	駿東田方: 男性	1821 100.0	1091 59.9	730 40.1	
	富士:男性	350 100.0	232 66.3	118 33.7	
	静岡:男性	535 100.0	336 62.8	199 37.2	
	志太榛原: 男性	1108 100.0	630 56.9	478 43.1	
	中東遠:男 性	1119 100.0	652 58.3	467 41.7	
	西部:男性	1472 100.0	891 60.5	581 39.5	
	賀茂:女性	1010 100.0	783 77.5	227 22.5	
	熱海伊東: 女性	298 100.0	241 80.9	57 19.1	
	駿東田方: 女性	1726 100.0	1351 78.3	375 21.7	
	富士:女性	336 100.0	264 78.6	72 21.4	
	静岡:女性	503 100.0	363 72.2	140 27.8	
	志太榛原: 女性	1074 100.0	819 76.3	255 23.7	
	中東遠:女 性	1088 100.0	835 76.7	253 23.3	
	西部:女性	1421 100.0	1105 77.8	316 22.2	

「気をつけている」と回答した方は、あてはまるものすべてに○を記入ください。

上段:度数 下段:%		合計	漬物、佃煮、干物、塩かななどを毎日食べない	みそ汁、スープなどの汁ものは、1日1杯までになっている	汁物を具だくさんにしていてもいい(してはもらっている)	料理の時、うす味に調理するようにしている(してはもらっている)	食卓で調味料を使う時は、料理の味を確かめてから使っている	めん類の汁を、半分以上残すようにしている	しょう油の代わりに、ポン酢、レモン、コショウ等の香辛料をよく使う	インスタント食品・味付けの濃い出来合いの総菜等を、できるだけ控えている
全体	全体	10290 100.0	5602 54.4	5865 57.0	6525 63.4	7123 69.2	5232 50.8	5852 56.9	4322 42.0	7061 68.6
性別	男性	4578 100.0	2430 53.1	2562 56.0	2519 55.0	2938 64.2	1720 37.6	2169 47.4	1625 35.5	2837 62.0
	女性	5712 100.0	3172 55.5	3303 57.8	4006 70.1	4185 73.3	3512 61.5	3683 64.5	2697 47.2	4224 73.9
地域	賀茂	1357 100.0	746 55.0	30 57.2	836 61.6	943 69.5	709 52.2	750 55.3	571 42.1	891 65.7
	熱海伊東	443 100.0	241 54.4	268 60.5	262 59.1	299 67.5	224 50.6	245 55.3	205 46.3	288 65.0
	駿東田方	2421 100.0	1281 52.9	1328 54.9	1489 61.5	1679 69.4	1241 51.3	1352 55.8	1026 42.4	1643 67.9
	富士	495 100.0	277 56.0	274 55.4	295 59.6	356 71.9	262 52.9	292 59.0	200 40.4	357 72.1
	静岡	694 100.0	379 54.6	414 59.7	429 61.8	478 68.9	331 47.7	397 57.2	270 38.9	456 65.7
	志太榛原	1435 100.0	776 54.1	824 57.4	966 67.3	1005 70.0	757 52.8	821 57.2	605 42.2	1007 70.2
	中東遠	1471 100.0	788 53.6	819 55.7	969 65.9	1003 68.2	729 49.6	831 56.5	592 40.2	1033 70.2
	西部	1974 100.0	1114 56.4	1162 58.9	1279 64.8	1360 68.9	979 49.6	1164 59.0	853 43.2	1386 70.2
	年齢階級・性別	65歳～74歳代:男性	2191 100.0	1147 52.4	1156 52.8	1166 53.2	1365 62.3	784 35.8	1057 48.2	830 37.9
75歳～84歳:男性		2387 100.0	1283 53.7	1406 58.9	1353 56.7	1573 65.9	936 39.2	1112 46.6	795 33.3	1471 61.6
65歳～74歳代:女性		2915 100.0	1599 54.9	1590 54.5	2050 70.3	2098 72.0	1862 63.9	1937 66.4	1438 49.3	2219 76.1
75歳～84歳:女性		2797 100.0	1573 56.2	1713 61.2	1956 69.9	2087 74.6	1650 59.0	1746 62.4	1259 45.0	2005 71.7
地域・性別	賀茂:男性	581 100.0	304 52.3	322 55.4	333 57.3	403 69.4	241 41.5	268 46.1	221 38.0	343 59.0
	熱海伊東:男性	204 100.0	104 51.0	114 55.9	108 52.9	126 61.8	82 40.2	97 47.5	77 37.7	114 55.9
	駿東田方:男性	1080 100.0	562 52.0	589 54.5	573 53.1	681 63.1	414 38.3	509 47.1	396 36.7	671 62.1
	富士:男性	232 100.0	126 54.3	121 52.2	123 53.0	151 65.1	99 42.7	114 49.1	86 37.1	154 66.4
	静岡:男性	334 100.0	189 56.6	203 60.8	183 54.8	216 64.7	116 34.7	156 46.7	108 32.3	202 60.5
	志太榛原:男性	623 100.0	328 52.6	344 55.2	352 56.5	402 64.5	236 37.9	293 47.0	213 34.2	373 59.9
	中東遠:男性	644 100.0	320 49.7	345 53.6	354 55.0	403 62.6	225 34.9	291 45.2	200 31.1	403 62.6
	西部:男性	880 100.0	497 56.5	524 59.5	493 56.0	556 63.2	307 34.9	441 50.1	324 36.8	577 65.6
	賀茂:女性	776 100.0	442 57.0	454 58.5	503 64.8	540 69.6	468 60.3	482 62.1	350 45.1	548 70.6
	熱海伊東:女性	239 100.0	137 57.3	154 64.4	154 64.4	173 72.4	142 59.4	148 61.9	128 53.6	174 72.8
	駿東田方:女性	1341 100.0	719 53.6	739 55.1	916 68.3	998 74.4	827 61.7	843 62.9	630 47.0	972 72.5
	富士:女性	263 100.0	151 57.4	153 58.2	172 65.4	205 77.9	163 62.0	178 67.7	114 43.3	203 77.2
	静岡:女性	360 100.0	190 52.8	211 58.6	246 68.3	262 72.8	215 59.7	241 66.9	162 45.0	254 70.6
	志太榛原:女性	812 100.0	448 55.2	480 59.1	614 75.6	603 74.3	521 64.2	528 65.0	392 48.3	634 78.1
	中東遠:女性	827 100.0	468 56.6	474 57.3	615 74.4	600 72.6	504 60.9	540 65.3	392 47.4	630 76.2
	西部:女性	1094 100.0	617 56.4	638 58.3	786 71.8	804 73.5	672 61.4	723 66.1	529 48.4	809 73.9

問29 あなたが40～50歳代のころ、1週間のうち寝る前の2時間に夕食や夜食をとる日がどのくらいありましたか。
あてはまるもの1つに○を記入ください。

		合計	ほとんど ない	週に1回 以下	週に2～ 4回	週に5回 以上
上段:度数 下段:%						
全体	全体	15112 100.0	8196 54.2	2492 16.5	3152 20.9	1272 8.4
性別	男性	7701 100.0	3392 44.0	1383 18.0	2066 26.8	860 11.2
	女性	7411 100.0	4804 64.8	1109 15.0	1086 14.7	412 5.6
地域	賀茂	2016 100.0	1141 56.6	30 15.9	378 18.8	176 8.7
	熱海伊東	604 100.0	277 45.9	98 16.2	169 28.0	60 9.9
	駿東田方	3528 100.0	1864 52.8	595 16.9	780 22.1	289 8.2
	富士	682 100.0	384 56.3	104 15.2	134 19.6	60 8.8
	静岡	1033 100.0	547 53.0	157 15.2	226 21.9	103 10.0
	志太榛原	2165 100.0	1156 53.4	362 16.7	485 22.4	162 7.5
	中東遠	2195 100.0	1274 58.0	357 16.3	417 19.0	147 6.7
	西部	2889 100.0	1553 53.8	498 17.2	563 19.5	275 9.5
年齢階 級・性別	65歳～74 歳代:男性	3913 100.0	1500 38.3	743 19.0	1162 29.7	508 13.0
	75歳～84 歳:男性	3788 100.0	1892 49.9	640 16.9	904 23.9	352 9.3
	65歳～74 歳代:女性	3843 100.0	2359 61.4	594 15.5	646 16.8	244 6.3
	75歳～84 歳:女性	3568 100.0	2445 68.5	515 14.4	440 12.3	168 4.7
地域・性 別	賀茂:男性	1018 100.0	508 49.9	166 16.3	236 23.2	108 10.6
	熱海伊東: 男性	310 100.0	119 38.4	52 16.8	98 31.6	41 13.2
	駿東田方: 男性	1812 100.0	759 41.9	329 18.2	517 28.5	207 11.4
	富士:男性	346 100.0	150 43.4	58 16.8	92 26.6	46 13.3
	静岡:男性	533 100.0	217 40.7	88 16.5	155 29.1	73 13.7
	志太榛原: 男性	1100 100.0	478 43.5	198 18.0	315 28.6	109 9.9
	中東遠:男 性	1112 100.0	518 46.6	211 19.0	286 25.7	97 8.7
	西部:男性	1470 100.0	643 43.7	281 19.1	367 25.0	179 12.2
	賀茂:女性	998 100.0	633 63.4	155 15.5	142 14.2	68 6.8
	熱海伊東: 女性	294 100.0	158 53.7	46 15.6	71 24.1	19 6.5
	駿東田方: 女性	1716 100.0	1105 64.4	266 15.5	263 15.3	82 4.8
	富士:女性	336 100.0	234 69.6	46 13.7	42 12.5	14 4.2
	静岡:女性	500 100.0	330 66.0	69 13.8	71 14.2	30 6.0
	志太榛原: 女性	1065 100.0	678 63.7	164 15.4	170 16.0	53 5.0
	中東遠:女 性	1083 100.0	756 69.8	146 13.5	131 12.1	50 4.6
	西部:女性	1419 100.0	910 64.1	217 15.3	196 13.8	96 6.8

問30 あなたが40～50歳代のころ、1週間のうち夜間の勤務(または夜中じゅう起きていること)がどのくらいありましたか。
 あてはまるものに1つ○を記入ください。

		上段:度数 下段:%	合計	ほとんど ない	週に1回 以下	週に2～ 4回	週に5回 以上
全体	全体	15075 100.0	11404 75.6	1298 8.6	1716 11.4	657 4.4	
性別	男性	7680 100.0	5084 66.2	880 11.5	1271 16.5	445 5.8	
	女性	7395 100.0	6320 85.5	418 5.7	445 6.0	212 2.9	
地域	賀茂	2010 100.0	1461 72.7	30 9.8	243 12.1	110 5.5	
	熱海伊東	601 100.0	439 73.0	58 9.7	76 12.6	28 4.7	
	駿東田方	3522 100.0	2645 75.1	314 8.9	416 11.8	147 4.2	
	富士	680 100.0	497 73.1	51 7.5	94 13.8	38 5.6	
	静岡	1033 100.0	781 75.6	93 9.0	106 10.3	53 5.1	
	志太榛原	2161 100.0	1657 76.7	181 8.4	242 11.2	81 3.7	
	中東遠	2187 100.0	1670 76.4	178 8.1	242 11.1	97 4.4	
	西部	2881 100.0	2254 78.2	227 7.9	297 10.3	103 3.6	
年齢階 級・性別	65歳～74 歳代:男性	3903 100.0	2600 66.6	434 11.1	654 16.8	215 5.5	
	75歳～84 歳:男性	3777 100.0	2484 65.8	446 11.8	617 16.3	230 6.1	
	65歳～74 歳代:女性	3838 100.0	3261 85.0	217 5.7	240 6.3	120 3.1	
	75歳～84 歳:女性	3557 100.0	3059 86.0	201 5.7	205 5.8	92 2.6	
地域・性 別	賀茂:男性	1016 100.0	680 66.9	117 11.5	162 15.9	57 5.6	
	熱海伊東: 男性	308 100.0	203 65.9	37 12.0	52 16.9	16 5.2	
	駿東田方: 男性	1803 100.0	1158 64.2	229 12.7	313 17.4	103 5.7	
	富士:男性	348 100.0	202 58.0	32 9.2	78 22.4	36 10.3	
	静岡:男性	534 100.0	353 66.1	70 13.1	82 15.4	29 5.4	
	志太榛原: 男性	1095 100.0	732 66.8	129 11.8	180 16.4	54 4.9	
	中東遠:男 性	1110 100.0	732 65.9	121 10.9	185 16.7	72 6.5	
	西部:男性	1466 100.0	1024 69.8	145 9.9	219 14.9	78 5.3	
	賀茂:女性	994 100.0	781 78.6	79 7.9	81 8.1	53 5.3	
	熱海伊東: 女性	293 100.0	236 80.5	21 7.2	24 8.2	12 4.1	
	駿東田方: 女性	1719 100.0	1487 86.5	85 4.9	103 6.0	44 2.6	
	富士:女性	332 100.0	295 88.9	19 5.7	16 4.8	2 0.6	
	静岡:女性	499 100.0	428 85.8	23 4.6	24 4.8	24 4.8	
	志太榛原: 女性	1066 100.0	925 86.8	52 4.9	62 5.8	27 2.5	
	中東遠:女 性	1077 100.0	938 87.1	57 5.3	57 5.3	25 2.3	
	西部:女性	1415 100.0	1230 86.9	82 5.8	78 5.5	25 1.8	

問31 あなたは、現在どの程度の頻度でアルコール類を飲みますか。あてはまるものに1つに○を記入ください。

		上段:度数 下段:%	合計	まったく 飲まない	飲んでい たがや めた	年に数 回	月に1～ 3回	週に1～ 4回	ほとんど 毎日
全体	全体	15147 100.0	8053 53.2	512 3.4	1086 7.2	1112 7.3	1385 9.1	2999 19.8	
性別	男性	7716 100.0	2571 33.3	415 5.4	459 5.9	631 8.2	951 12.3	2689 34.8	
	女性	7431 100.0	5482 73.8	97 1.3	627 8.4	481 6.5	434 5.8	310 4.2	
地域	賀茂	2027 100.0	1186 58.5	30 3.4	120 5.9	117 5.8	131 6.5	405 20.0	
	熱海伊東	609 100.0	298 48.9	27 4.4	42 6.9	43 7.1	72 11.8	127 20.9	
	駿東田方	3539 100.0	1863 52.6	124 3.5	272 7.7	297 8.4	333 9.4	650 18.4	
	富士	687 100.0	359 52.3	23 3.3	64 9.3	48 7.0	68 9.9	125 18.2	
	静岡	1035 100.0	479 46.3	40 3.9	68 6.6	95 9.2	114 11.0	239 23.1	
	志太榛原	2162 100.0	1066 49.3	76 3.5	165 7.6	175 8.1	196 9.1	484 22.4	
	中東遠	2193 100.0	1199 54.7	70 3.2	151 6.9	132 6.0	195 8.9	446 20.3	
	西部	2895 100.0	1603 55.4	84 2.9	204 7.0	205 7.1	276 9.5	523 18.1	
年齢階 級・性別	65歳～74 歳代:男性	3922 100.0	1099 28.0	161 4.1	239 6.1	341 8.7	551 14.0	1531 39.0	
	75歳～84 歳:男性	3794 100.0	1472 38.8	254 6.7	220 5.8	290 7.6	400 10.5	1158 30.5	
	65歳～74 歳代:女性	3852 100.0	2622 68.1	56 1.5	393 10.2	291 7.6	282 7.3	208 5.4	
	75歳～84 歳:女性	3579 100.0	2860 79.9	41 1.1	234 6.5	190 5.3	152 4.2	102 2.8	
地域・性 別	賀茂:男性	1022 100.0	397 38.8	54 5.3	54 5.3	62 6.1	94 9.2	361 35.3	
	熱海伊東: 男性	312 100.0	101 32.4	21 6.7	17 5.4	23 7.4	41 13.1	109 34.9	
	駿東田方: 男性	1819 100.0	595 32.7	98 5.4	124 6.8	173 9.5	242 13.3	587 32.3	
	富士:男性	349 100.0	112 32.1	19 5.4	32 9.2	26 7.4	51 14.6	109 31.2	
	静岡:男性	534 100.0	158 29.6	36 6.7	19 3.6	52 9.7	63 11.8	206 38.6	
	志太榛原: 男性	1101 100.0	331 30.1	59 5.4	58 5.3	98 8.9	120 10.9	435 39.5	
	中東遠:男 性	1112 100.0	361 32.5	59 5.3	65 5.8	79 7.1	138 12.4	410 36.9	
	西部:男性	1467 100.0	516 35.2	69 4.7	90 6.1	118 8.0	202 13.8	472 32.2	
	賀茂:女性	1005 100.0	789 78.5	14 1.4	66 6.6	55 5.5	37 3.7	44 4.4	
	熱海伊東: 女性	297 100.0	197 66.3	6 2.0	25 8.4	20 6.7	31 10.4	18 6.1	
	駿東田方: 女性	1720 100.0	1268 73.7	26 1.5	148 8.6	124 7.2	91 5.3	63 3.7	
	富士:女性	338 100.0	247 73.1	4 1.2	32 9.5	22 6.5	17 5.0	16 4.7	
	静岡:女性	501 100.0	321 64.1	4 0.8	49 9.8	43 8.6	51 10.2	33 6.6	
	志太榛原: 女性	1061 100.0	735 69.3	17 1.6	107 10.1	77 7.3	76 7.2	49 4.6	
	中東遠:女 性	1081 100.0	838 77.5	11 1.0	86 8.0	53 4.9	57 5.3	36 3.3	
	西部:女性	1428 100.0	1087 76.1	15 1.1	114 8.0	87 6.1	74 5.2	51 3.6	

問31 アルコール類を飲むことがあると回答した方は、飲む日1日あたりの量について、あてはまるもの1つに○を記入ください。

上段:度数 下段:%		合計	1合未満	1~2合	3~4合	5合以上
全体	全体	6292 100.0	3414 54.3	2527 40.2	338 5.4	13 0.2
性別	男性	4579 100.0	2016 44.0	2237 48.9	314 6.9	12 0.3
	女性	1713 100.0	1398 81.6	290 16.9	24 1.4	1 0.1
地域	賀茂	740 100.0	370 50.0	30 43.2	49 6.6	1 0.1
	熱海伊東	270 100.0	151 55.9	103 38.1	15 5.6	1 0.4
	駿東田方	1487 100.0	780 52.5	618 41.6	86 5.8	3 0.2
	富士	292 100.0	172 58.9	109 37.3	11 3.8	- -
	静岡	497 100.0	257 51.7	199 40.0	39 7.8	2 0.4
	志太榛原	964 100.0	525 54.5	394 40.9	43 4.5	2 0.2
	中東遠	894 100.0	498 55.7	355 39.7	39 4.4	2 0.2
	西部	1148 100.0	661 57.6	429 37.4	56 4.9	2 0.2
年齢階級・性別	65歳~74歳代:男性	2572 100.0	978 38.0	1352 52.6	235 9.1	7 0.3
	75歳~84歳:男性	2007 100.0	1038 51.7	885 44.1	79 3.9	5 0.2
	65歳~74歳代:女性	1096 100.0	862 78.6	214 19.5	19 1.7	1 0.1
	75歳~84歳:女性	617 100.0	536 86.9	76 12.3	5 0.8	- -
地域・性別	賀茂:男性	550 100.0	223 40.5	280 50.9	46 8.4	1 0.2
	熱海伊東:男性	185 100.0	82 44.3	88 47.6	14 7.6	1 0.5
	駿東田方:男性	1091 100.0	466 42.7	544 49.9	78 7.1	3 0.3
	富士:男性	213 100.0	105 49.3	97 45.5	11 5.2	- -
	静岡:男性	331 100.0	132 39.9	164 49.5	34 10.3	1 0.3
	志太榛原:男性	685 100.0	286 41.8	354 51.7	43 6.3	2 0.3
	中東遠:男性	673 100.0	313 46.5	322 47.8	36 5.3	2 0.3
	西部:男性	851 100.0	409 48.1	388 45.6	52 6.1	2 0.2
	賀茂:女性	190 100.0	147 77.4	40 21.1	3 1.6	- -
	熱海伊東:女性	85 100.0	69 81.2	15 17.6	1 1.2	- -
	駿東田方:女性	396 100.0	314 79.3	74 18.7	8 2.0	- -
	富士:女性	79 100.0	67 84.8	12 15.2	- -	- -
	静岡:女性	166 100.0	125 75.3	35 21.1	5 3.0	1 0.6
	志太榛原:女性	279 100.0	239 85.7	40 14.3	- -	- -
	中東遠:女性	221 100.0	185 83.7	33 14.9	3 1.4	- -
	西部:女性	297 100.0	252 84.8	41 13.8	4 1.3	- -

問32 あなたは、タバコを吸いますか。吸っていましたか。あてはまるものに1つに○を記入ください。

上段:度数 下段:%		合計	これまで 吸ったこ とはない	かつて 吸ってい たがや めた	吸ってい る
全体	全体	15077 100.0	8141 54.0	5452 36.2	1484 9.8
性別	男性	7729 100.0	1618 20.9	4895 63.3	1216 15.7
	女性	7348 100.0	6523 88.8	557 7.6	268 3.6
地域	賀茂	2016 100.0	1047 51.9	30 37.8	206 10.2
	熱海伊東	607 100.0	263 43.3	263 43.3	81 13.3
	駿東田方	3528 100.0	1840 52.2	1310 37.1	378 10.7
	富士	679 100.0	363 53.5	252 37.1	64 9.4
	静岡	1026 100.0	523 51.0	397 38.7	106 10.3
	志太榛原	2152 100.0	1230 57.2	714 33.2	208 9.7
	中東遠	2182 100.0	1240 56.8	759 34.8	183 8.4
	西部	2887 100.0	1635 56.6	994 34.4	258 8.9
年齢階 級・性別	65歳～74 歳代:男性	3921 100.0	782 19.9	2355 60.1	784 20.0
	75歳～84 歳:男性	3808 100.0	836 22.0	2540 66.7	432 11.3
	65歳～74 歳代:女性	3831 100.0	3304 86.2	343 9.0	184 4.8
	75歳～84 歳:女性	3517 100.0	3219 91.5	214 6.1	84 2.4
地域・性 別	賀茂:男性	1024 100.0	186 18.2	677 66.1	161 15.7
	熱海伊東: 男性	315 100.0	50 15.9	201 63.8	64 20.3
	駿東田方: 男性	1823 100.0	364 20.0	1169 64.1	290 15.9
	富士:男性	349 100.0	79 22.6	223 63.9	47 13.5
	静岡:男性	533 100.0	98 18.4	349 65.5	86 16.1
	志太榛原: 男性	1102 100.0	263 23.9	655 59.4	184 16.7
	中東遠:男 性	1115 100.0	246 22.1	709 63.6	160 14.3
	西部:男性	1468 100.0	332 22.6	912 62.1	224 15.3
	賀茂:女性	992 100.0	861 86.8	86 8.7	45 4.5
	熱海伊東: 女性	292 100.0	213 72.9	62 21.2	17 5.8
	駿東田方: 女性	1705 100.0	1476 86.6	141 8.3	88 5.2
	富士:女性	330 100.0	284 86.1	29 8.8	17 5.2
	静岡:女性	493 100.0	425 86.2	48 9.7	20 4.1
	志太榛原: 女性	1050 100.0	967 92.1	59 5.6	24 2.3
	中東遠:女 性	1067 100.0	994 93.2	50 4.7	23 2.2
	西部:女性	1419 100.0	1303 91.8	82 5.8	34 2.4

「吸っている」「かつて吸っていたがやめた」と回答した方は、1日の吸う本数について、あてはまるもの1つに○を記入ください。

上段:度数 下段:%		合計	1日に1 0本以下	1日に1 1~20 本	1日に2 1~30 本	1日に3 1本以上
全体	全体	4083 100.0	1349 33.0	1848 45.3	570 14.0	316 7.7
性別	男性	3479 100.0	1011 29.1	1627 46.8	540 15.5	301 8.7
	女性	604 100.0	338 56.0	221 36.6	30 5.0	15 2.5
地域	賀茂	571 100.0	148 25.9	30 46.2	102 17.9	57 10.0
	熱海伊東	229 100.0	82 35.8	101 44.1	20 8.7	26 11.4
	駿東田方	952 100.0	318 33.4	440 46.2	130 13.7	64 6.7
	富士	187 100.0	77 41.2	74 39.6	27 14.4	9 4.8
	静岡	302 100.0	110 36.4	125 41.4	41 13.6	26 8.6
	志太榛原	574 100.0	201 35.0	263 45.8	77 13.4	33 5.7
	中東遠	534 100.0	166 31.1	254 47.6	70 13.1	44 8.2
	西部	734 100.0	247 33.7	327 44.6	103 14.0	57 7.8
年齢階 級・性別	65歳~74 歳代:男性	1735 100.0	424 24.4	834 48.1	299 17.2	178 10.3
	75歳~84 歳:男性	1744 100.0	587 33.7	793 45.5	241 13.8	123 7.1
	65歳~74 歳代:女性	390 100.0	203 52.1	155 39.7	19 4.9	13 3.3
	75歳~84 歳:女性	214 100.0	135 63.1	66 30.8	11 5.1	2 0.9
地域・性 別	賀茂:男性	480 100.0	95 19.8	233 48.5	95 19.8	57 11.9
	熱海伊東: 男性	170 100.0	55 32.4	75 44.1	19 11.2	21 12.4
	駿東田方: 男性	782 100.0	228 29.2	373 47.7	120 15.3	61 7.8
	富士:男性	150 100.0	55 36.7	63 42.0	26 17.3	6 4.0
	静岡:男性	252 100.0	80 31.7	108 42.9	40 15.9	24 9.5
	志太榛原: 男性	516 100.0	162 31.4	248 48.1	73 14.1	33 6.4
	中東遠:男 性	481 100.0	138 28.7	233 48.4	67 13.9	43 8.9
	西部:男性	648 100.0	198 30.6	294 45.4	100 15.4	56 8.6
	賀茂:女性	91 100.0	53 58.2	31 34.1	7 7.7	- -
	熱海伊東: 女性	59 100.0	27 45.8	26 44.1	1 1.7	5 8.5
	駿東田方: 女性	170 100.0	90 52.9	67 39.4	10 5.9	3 1.8
	富士:女性	37 100.0	22 59.5	11 29.7	1 2.7	3 8.1
	静岡:女性	50 100.0	30 60.0	17 34.0	1 2.0	2 4.0
	志太榛原: 女性	58 100.0	39 67.2	15 25.9	4 6.9	- -
	中東遠:女 性	53 100.0	28 52.8	21 39.6	3 5.7	1 1.9
	西部:女性	86 100.0	49 57.0	33 38.4	3 3.5	1 1.2

「これまで吸っていたがやめた」と回答した方は、やめた時期について、あてはまるもの1つに○を記入ください。

		上段:度数 下段:%	合計	39歳よ り前	40~49 歳	50~59 歳	60~69 歳	70~79 歳	80歳よ り後
全体	全体	5364 100.0	1135 21.2	1213 22.6	1313 24.5	1255 23.4	421 7.8	27 0.5	
性別	男性	4836 100.0	1056 21.8	1088 22.5	1159 24.0	1127 23.3	380 7.9	26 0.5	
	女性	528 100.0	79 15.0	125 23.7	154 29.2	128 24.2	41 7.8	1 0.2	
地域	賀茂	747 100.0	143 19.1	30 24.0	182 24.4	195 26.1	46 6.2	2 0.3	
	熱海伊東	259 100.0	37 14.3	62 23.9	74 28.6	59 22.8	25 9.7	2 0.8	
	駿東田方	1293 100.0	266 20.6	270 20.9	326 25.2	329 25.4	99 7.7	3 0.2	
	富士	244 100.0	48 19.7	49 20.1	67 27.5	59 24.2	17 7.0	4 1.6	
	静岡	391 100.0	82 21.0	81 20.7	96 24.6	90 23.0	41 10.5	1 0.3	
	志太榛原	701 100.0	171 24.4	170 24.3	146 20.8	157 22.4	53 7.6	4 0.6	
	中東遠	750 100.0	182 24.3	170 22.7	185 24.7	148 19.7	59 7.9	6 0.8	
	西部	979 100.0	206 21.0	232 23.7	237 24.2	218 22.3	81 8.3	5 0.5	
年齢階 級・性別	65歳~74 歳代:男性	2328 100.0	627 26.9	505 21.7	578 24.8	547 23.5	71 3.0	-	
	75歳~84 歳:男性	2508 100.0	429 17.1	583 23.2	581 23.2	580 23.1	309 12.3	26 1.0	
	65歳~74 歳代:女性	323 100.0	57 17.6	79 24.5	101 31.3	76 23.5	10 3.1	-	
	75歳~84 歳:女性	205 100.0	22 10.7	46 22.4	53 25.9	52 25.4	31 15.1	1 0.5	
地域・性 別	賀茂:男性	665 100.0	129 19.4	155 23.3	160 24.1	176 26.5	43 6.5	2 0.3	
	熱海伊東: 男性	199 100.0	32 16.1	45 22.6	53 26.6	44 22.1	23 11.6	2 1.0	
	駿東田方: 男性	1162 100.0	246 21.2	245 21.1	289 24.9	291 25.0	88 7.6	3 0.3	
	富士:男性	218 100.0	48 22.0	42 19.3	56 25.7	53 24.3	15 6.9	4 1.8	
	静岡:男性	345 100.0	74 21.4	70 20.3	82 23.8	83 24.1	35 10.1	1 0.3	
	志太榛原: 男性	646 100.0	160 24.8	161 24.9	131 20.3	142 22.0	48 7.4	4 0.6	
	中東遠:男 性	702 100.0	174 24.8	158 22.5	175 24.9	137 19.5	53 7.5	5 0.7	
	西部:男性	899 100.0	193 21.5	212 23.6	213 23.7	201 22.4	75 8.3	5 0.6	
	賀茂:女性	82 100.0	14 17.1	24 29.3	22 26.8	19 23.2	3 3.7	-	
	熱海伊東: 女性	60 100.0	5 8.3	17 28.3	21 35.0	15 25.0	2 3.3	-	
	駿東田方: 女性	131 100.0	20 15.3	25 19.1	37 28.2	38 29.0	11 8.4	-	
	富士:女性	26 100.0	-	7 26.9	11 42.3	6 23.1	2 7.7	-	
	静岡:女性	46 100.0	8 17.4	11 23.9	14 30.4	7 15.2	6 13.0	-	
	志太榛原: 女性	55 100.0	11 20.0	9 16.4	15 27.3	15 27.3	5 9.1	-	
	中東遠:女 性	48 100.0	8 16.7	12 25.0	10 20.8	11 22.9	6 12.5	1 2.1	
	西部:女性	80 100.0	13 16.3	20 25.0	24 30.0	17 21.3	6 7.5	-	

問33 あなたは、同居している家族が吸うタバコの煙を吸うことがありますか。または、ありましたか。あてはまるものに1つに○を記入ください。

上段:度数 下段:%		合計	吸うこと がある	かつて は、吸う ことが あった	吸うこと はなかつ た
全体	全体	14492 100.0	2111 14.6	5575 38.5	6806 47.0
性別	男性	7386 100.0	917 12.4	2122 28.7	4347 58.9
	女性	7106 100.0	1194 16.8	3453 48.6	2459 34.6
地域	賀茂	1932 100.0	315 16.3	30 37.3	897 46.4
	熱海伊東	577 100.0	90 15.6	221 38.3	266 46.1
	駿東田方	3406 100.0	537 15.8	1245 36.6	1624 47.7
	富士	650 100.0	100 15.4	238 36.6	312 48.0
	静岡	982 100.0	139 14.2	365 37.2	478 48.7
	志太榛原	2056 100.0	277 13.5	791 38.5	988 48.1
	中東遠	2108 100.0	282 13.4	817 38.8	1009 47.9
	西部	2781 100.0	371 13.3	1178 42.4	1232 44.3
年齢階 級・性別	65歳～74 歳代:男性	3770 100.0	533 14.1	1092 29.0	2145 56.9
	75歳～84 歳:男性	3616 100.0	384 10.6	1030 28.5	2202 60.9
	65歳～74 歳代:女性	3722 100.0	721 19.4	1879 50.5	1122 30.1
	75歳～84 歳:女性	3384 100.0	473 14.0	1574 46.5	1337 39.5
地域・性 別	賀茂:男性	978 100.0	147 15.0	270 27.6	561 57.4
	熱海伊東: 男性	300 100.0	43 14.3	85 28.3	172 57.3
	駿東田方: 男性	1748 100.0	225 12.9	476 27.2	1047 59.9
	富士:男性	331 100.0	36 10.9	97 29.3	198 59.8
	静岡:男性	511 100.0	61 11.9	134 26.2	316 61.8
	志太榛原: 男性	1045 100.0	123 11.8	293 28.0	629 60.2
	中東遠:男 性	1067 100.0	115 10.8	309 29.0	643 60.3
	西部:男性	1406 100.0	167 11.9	458 32.6	781 55.5
	賀茂:女性	954 100.0	168 17.6	450 47.2	336 35.2
	熱海伊東: 女性	277 100.0	47 17.0	136 49.1	94 33.9
	駿東田方: 女性	1658 100.0	312 18.8	769 46.4	577 34.8
	富士:女性	319 100.0	64 20.1	141 44.2	114 35.7
	静岡:女性	471 100.0	78 16.6	231 49.0	162 34.4
	志太榛原: 女性	1011 100.0	154 15.2	498 49.3	359 35.5
	中東遠:女 性	1041 100.0	167 16.0	508 48.8	366 35.2
	西部:女性	1375 100.0	204 14.8	720 52.4	451 32.8

問34 平均すると1日に睡眠は何時間とりますか。あてはまる数字を記入してください。

		上段:度数 下段:%	合計	3時間未 満	3時間～ 5時間30 分	6時間～ 8時間30 分	9時間～ 11時間 30分	12時間 以上
全体	全体	14934 100.0	46 0.3	1401 9.4	11499 77.0	1852 12.4	136 0.9	
性別	男性	7625 100.0	23 0.3	586 7.7	5710 74.9	1220 16.0	86 1.1	
	女性	7309 100.0	23 0.3	815 11.2	5789 79.2	632 8.6	50 0.7	
地域	賀茂	1995 100.0	4 0.2	30 9.3	1547 77.5	244 12.2	15 0.8	
	熱海伊東	601 100.0	1 0.2	44 7.3	495 82.4	58 9.7	3 0.5	
	駿東田方	3494 100.0	14 0.4	323 9.2	2700 77.3	413 11.8	44 1.3	
	富士	676 100.0	3 0.4	80 11.8	510 75.4	75 11.1	8 1.2	
	静岡	1020 100.0	4 0.4	102 10.0	791 77.5	119 11.7	4 0.4	
	志太榛原	2125 100.0	5 0.2	195 9.2	1622 76.3	287 13.5	16 0.8	
	中東遠	2171 100.0	9 0.4	182 8.4	1669 76.9	289 13.3	22 1.0	
	西部	2852 100.0	6 0.2	290 10.2	2165 75.9	367 12.9	24 0.8	
年齢階 級・性別	65歳～74 歳代:男性	3884 100.0	9 0.2	318 8.2	3094 79.7	446 11.5	17 0.4	
	75歳～84 歳:男性	3741 100.0	14 0.4	268 7.2	2616 69.9	774 20.7	69 1.8	
	65歳～74 歳代:女性	3815 100.0	7 0.2	458 12.0	3152 82.6	189 5.0	9 0.2	
	75歳～84 歳:女性	3494 100.0	16 0.5	357 10.2	2637 75.5	443 12.7	41 1.2	
地域・性 別	賀茂:男性	1006 100.0	2 0.2	79 7.9	768 76.3	147 14.6	10 1.0	
	熱海伊東: 男性	310 100.0	- -	12 3.9	254 81.9	43 13.9	1 0.3	
	駿東田方: 男性	1802 100.0	7 0.4	146 8.1	1340 74.4	282 15.6	27 1.5	
	富士:男性	344 100.0	2 0.6	33 9.6	251 73.0	54 15.7	4 1.2	
	静岡:男性	526 100.0	3 0.6	36 6.8	402 76.4	82 15.6	3 0.6	
	志太榛原: 男性	1087 100.0	3 0.3	88 8.1	805 74.1	182 16.7	9 0.8	
	中東遠:男 性	1098 100.0	2 0.2	77 7.0	814 74.1	189 17.2	16 1.5	
	西部:男性	1452 100.0	4 0.3	115 7.9	1076 74.1	241 16.6	16 1.1	
	賀茂:女性	989 100.0	2 0.2	106 10.7	779 78.8	97 9.8	5 0.5	
	熱海伊東: 女性	291 100.0	1 0.3	32 11.0	241 82.8	15 5.2	2 0.7	
	駿東田方: 女性	1692 100.0	7 0.4	177 10.5	1360 80.4	131 7.7	17 1.0	
	富士:女性	332 100.0	1 0.3	47 14.2	259 78.0	21 6.3	4 1.2	
	静岡:女性	494 100.0	1 0.2	66 13.4	389 78.7	37 7.5	1 0.2	
	志太榛原: 女性	1038 100.0	2 0.2	107 10.3	817 78.7	105 10.1	7 0.7	
	中東遠:女 性	1073 100.0	7 0.7	105 9.8	855 79.7	100 9.3	6 0.6	
	西部:女性	1400 100.0	2 0.1	175 12.5	1089 77.8	126 9.0	8 0.6	

問35 睡眠に関して週3～4回以上、次のようなことで困ることがありましたか。あてはまるものすべてに○を記入ください。

上段:度数 下段:%		合計	特に困る ことはな かった	寝床に ついてか ら30分 以内に 眠るこ とができ なかつた	夜中に 目が覚 めた	朝早く目 が覚め て再び眠 ることが できな かつた	眠るため に薬や お酒を飲 んだ	その他
全体	全体	14744 100.0	8066 54.7	3175 21.5	4899 33.2	2068 14.0	1729 11.7	411 2.8
性別	男性	7537 100.0	4364 57.9	1253 16.6	2543 33.7	955 12.7	704 9.3	237 3.1
	女性	7207 100.0	3702 51.4	1922 26.7	2356 32.7	1113 15.4	1025 14.2	174 2.4
地域	賀茂	1959 100.0	1058 54.0	30 21.5	612 31.2	271 13.8	237 12.1	67 3.4
	熱海伊東	598 100.0	316 52.8	123 20.6	211 35.3	79 13.2	92 15.4	15 2.5
	駿東田方	3446 100.0	1878 54.5	734 21.3	1177 34.2	499 14.5	428 12.4	81 2.4
	富士	666 100.0	362 54.4	144 21.6	222 33.3	98 14.7	91 13.7	14 2.1
	静岡	1017 100.0	552 54.3	228 22.4	344 33.8	158 15.5	112 11.0	25 2.5
	志太榛原	2105 100.0	1147 54.5	443 21.0	669 31.8	288 13.7	250 11.9	64 3.0
	中東遠	2132 100.0	1204 56.5	462 21.7	706 33.1	296 13.9	228 10.7	58 2.7
	西部	2821 100.0	1549 54.9	619 21.9	958 34.0	379 13.4	291 10.3	87 3.1
年齢階 級・性別	65歳～74 歳代:男性	3829 100.0	2318 60.5	546 14.3	1249 32.6	451 11.8	303 7.9	107 2.8
	75歳～84 歳:男性	3708 100.0	2046 55.2	707 19.1	1294 34.9	504 13.6	401 10.8	130 3.5
	65歳～74 歳代:女性	3744 100.0	2036 54.4	934 24.9	1144 30.6	524 14.0	453 12.1	80 2.1
	75歳～84 歳:女性	3463 100.0	1666 48.1	988 28.5	1212 35.0	589 17.0	572 16.5	94 2.7
地域・性 別	賀茂:男性	994 100.0	573 57.6	176 17.7	305 30.7	133 13.4	87 8.8	39 3.9
	熱海伊東: 男性	306 100.0	174 56.9	43 14.1	116 37.9	29 9.5	41 13.4	10 3.3
	駿東田方: 男性	1780 100.0	1037 58.3	290 16.3	604 33.9	239 13.4	179 10.1	46 2.6
	富士:男性	340 100.0	191 56.2	52 15.3	133 39.1	53 15.6	37 10.9	8 2.4
	静岡:男性	524 100.0	305 58.2	91 17.4	177 33.8	75 14.3	50 9.5	12 2.3
	志太榛原: 男性	1076 100.0	625 58.1	186 17.3	336 31.2	115 10.7	106 9.9	39 3.6
	中東遠:男 性	1083 100.0	621 57.3	180 16.6	371 34.3	138 12.7	92 8.5	33 3.0
	西部:男性	1434 100.0	838 58.4	235 16.4	501 34.9	173 12.1	112 7.8	50 3.5
	賀茂:女性	965 100.0	485 50.3	246 25.5	307 31.8	138 14.3	150 15.5	28 2.9
	熱海伊東: 女性	292 100.0	142 48.6	80 27.4	95 32.5	50 17.1	51 17.5	5 1.7
	駿東田方: 女性	1666 100.0	841 50.5	444 26.7	573 34.4	260 15.6	249 14.9	35 2.1
	富士:女性	326 100.0	171 52.5	92 28.2	89 27.3	45 13.8	54 16.6	6 1.8
	静岡:女性	493 100.0	247 50.1	137 27.8	167 33.9	83 16.8	62 12.6	13 2.6
	志太榛原: 女性	1029 100.0	522 50.7	257 25.0	333 32.4	173 16.8	144 14.0	25 2.4
	中東遠:女 性	1049 100.0	583 55.6	282 26.9	335 31.9	158 15.1	136 13.0	25 2.4
	西部:女性	1387 100.0	711 51.3	384 27.7	457 32.9	206 14.9	179 12.9	37 2.7

問36 家族・親類を含めて、おおむね20歳未満の世代(こども世代)と交流する機会が週にどのくらいありますか。
 あてはまるものに1つに○を記入ください。

		上段:度数 下段:%	合計	ほとんど ない	週に1回 以下	週に2~ 4回	週に5回 以上
全体	全体	14975 100.0	6572 43.9	2931 19.6	2668 17.8	2804 18.7	
性別	男性	7658 100.0	3510 45.8	1540 20.1	1386 18.1	1222 16.0	
	女性	7317 100.0	3062 41.8	1391 19.0	1282 17.5	1582 21.6	
地域	賀茂	2006 100.0	985 49.1	30 16.6	358 17.8	330 16.5	
	熱海伊東	603 100.0	327 54.2	97 16.1	92 15.3	87 14.4	
	駿東田方	3500 100.0	1546 44.2	688 19.7	657 18.8	609 17.4	
	富士	677 100.0	272 40.2	157 23.2	115 17.0	133 19.6	
	静岡	1023 100.0	469 45.8	218 21.3	164 16.0	172 16.8	
	志太榛原	2137 100.0	893 41.8	426 19.9	378 17.7	440 20.6	
	中東遠	2164 100.0	856 39.6	421 19.5	390 18.0	497 23.0	
	西部	2865 100.0	1224 42.7	591 20.6	514 17.9	536 18.7	
年齢階 級・性別	65歳~74 歳代:男性	3903 100.0	1671 42.8	792 20.3	716 18.3	724 18.5	
	75歳~84 歳:男性	3755 100.0	1839 49.0	748 19.9	670 17.8	498 13.3	
	65歳~74 歳代:女性	3820 100.0	1434 37.5	735 19.2	669 17.5	982 25.7	
	75歳~84 歳:女性	3497 100.0	1628 46.6	656 18.8	613 17.5	600 17.2	
地域・性 別	賀茂:男性	1009 100.0	512 50.7	175 17.3	179 17.7	143 14.2	
	熱海伊東: 男性	312 100.0	182 58.3	47 15.1	44 14.1	39 12.5	
	駿東田方: 男性	1813 100.0	838 46.2	365 20.1	345 19.0	265 14.6	
	富士:男性	345 100.0	147 42.6	81 23.5	57 16.5	60 17.4	
	静岡:男性	529 100.0	249 47.1	125 23.6	83 15.7	72 13.6	
	志太榛原: 男性	1089 100.0	460 42.2	216 19.8	212 19.5	201 18.5	
	中東遠:男 性	1102 100.0	459 41.7	224 20.3	206 18.7	213 19.3	
	西部:男性	1459 100.0	663 45.4	307 21.0	260 17.8	229 15.7	
	賀茂:女性	997 100.0	473 47.4	158 15.8	179 18.0	187 18.8	
	熱海伊東: 女性	291 100.0	145 49.8	50 17.2	48 16.5	48 16.5	
	駿東田方: 女性	1687 100.0	708 42.0	323 19.1	312 18.5	344 20.4	
	富士:女性	332 100.0	125 37.7	76 22.9	58 17.5	73 22.0	
	静岡:女性	494 100.0	220 44.5	93 18.8	81 16.4	100 20.2	
	志太榛原: 女性	1048 100.0	433 41.3	210 20.0	166 15.8	239 22.8	
	中東遠:女 性	1062 100.0	397 37.4	197 18.5	184 17.3	284 26.7	
	西部:女性	1406 100.0	561 39.9	284 20.2	254 18.1	307 21.8	

問37 家族・親類を含めて、おおむね20～40歳代の世代(子育て世代)と交流する機会が週にどのくらいありますか。
 あてはまるもの1つに○を記入ください。

		上段:度数 下段:%	合計	ほとんど ない	週1回以 下	週に2～ 4回	週に5回 以上
全体	全体	14954 100.0	5469 36.6	3208 21.5	2941 19.7	3336 22.3	
性別	男性	7642 100.0	2878 37.7	1739 22.8	1544 20.2	1481 19.4	
	女性	7312 100.0	2591 35.4	1469 20.1	1397 19.1	1855 25.4	
地域	賀茂	1997 100.0	863 43.2	30 18.3	390 19.5	378 18.9	
	熱海伊東	605 100.0	272 45.0	108 17.9	120 19.8	105 17.4	
	駿東田方	3503 100.0	1267 36.2	757 21.6	705 20.1	774 22.1	
	富士	677 100.0	225 33.2	169 25.0	129 19.1	154 22.7	
	静岡	1026 100.0	386 37.6	224 21.8	188 18.3	228 22.2	
	志太榛原	2124 100.0	739 34.8	463 21.8	420 19.8	502 23.6	
	中東遠	2159 100.0	703 32.6	482 22.3	415 19.2	559 25.9	
	西部	2863 100.0	1014 35.4	639 22.3	574 20.0	636 22.2	
年齢階 級・性別	65歳～74 歳代:男性	3895 100.0	1246 32.0	920 23.6	855 22.0	874 22.4	
	75歳～84 歳:男性	3747 100.0	1632 43.6	819 21.9	689 18.4	607 16.2	
	65歳～74 歳代:女性	3821 100.0	1116 29.2	759 19.9	788 20.6	1158 30.3	
	75歳～84 歳:女性	3491 100.0	1475 42.3	710 20.3	609 17.4	697 20.0	
地域・性 別	賀茂:男性	1007 100.0	449 44.6	187 18.6	208 20.7	163 16.2	
	熱海伊東: 男性	313 100.0	149 47.6	55 17.6	57 18.2	52 16.6	
	駿東田方: 男性	1809 100.0	680 37.6	411 22.7	374 20.7	344 19.0	
	富士:男性	345 100.0	116 33.6	92 26.7	69 20.0	68 19.7	
	静岡:男性	531 100.0	208 39.2	130 24.5	107 20.2	86 16.2	
	志太榛原: 男性	1084 100.0	369 34.0	256 23.6	226 20.8	233 21.5	
	中東遠:男 性	1101 100.0	375 34.1	260 23.6	213 19.3	253 23.0	
	西部:男性	1452 100.0	532 36.6	348 24.0	290 20.0	282 19.4	
	賀茂:女性	990 100.0	414 41.8	179 18.1	182 18.4	215 21.7	
	熱海伊東: 女性	292 100.0	123 42.1	53 18.2	63 21.6	53 18.2	
	駿東田方: 女性	1694 100.0	587 34.7	346 20.4	331 19.5	430 25.4	
	富士:女性	332 100.0	109 32.8	77 23.2	60 18.1	86 25.9	
	静岡:女性	495 100.0	178 36.0	94 19.0	81 16.4	142 28.7	
	志太榛原: 女性	1040 100.0	370 35.6	207 19.9	194 18.7	269 25.9	
	中東遠:女 性	1058 100.0	328 31.0	222 21.0	202 19.1	306 28.9	
	西部:女性	1411 100.0	482 34.2	291 20.6	284 20.1	354 25.1	

問38 友人や知人に会う頻度はどのくらいですか。あてはまるものに1つに○を記入ください。

		上段:度数 下段:%	合計	ほとんど ない	週に1回 以下	週に2~ 4回	週に5回 以上
全体	全体	15066 100.0	2360 15.7	3739 24.8	6196 41.1	2771 18.4	
性別	男性	7675 100.0	1430 18.6	2007 26.1	2929 38.2	1309 17.1	
	女性	7391 100.0	930 12.6	1732 23.4	3267 44.2	1462 19.8	
地域	賀茂	2016 100.0	260 12.9	30 21.5	846 42.0	476 23.6	
	熱海伊東	610 100.0	113 18.5	140 23.0	243 39.8	114 18.7	
	駿東田方	3520 100.0	624 17.7	895 25.4	1441 40.9	560 15.9	
	富士	684 100.0	127 18.6	163 23.8	275 40.2	119 17.4	
	静岡	1027 100.0	181 17.6	266 25.9	396 38.6	184 17.9	
	志太榛原	2148 100.0	301 14.0	508 23.6	886 41.2	453 21.1	
	中東遠	2184 100.0	287 13.1	542 24.8	917 42.0	438 20.1	
	西部	2877 100.0	467 16.2	791 27.5	1192 41.4	427 14.8	
年齢階 級・性別	65歳~74 歳代:男性	3906 100.0	661 16.9	1031 26.4	1502 38.5	712 18.2	
	75歳~84 歳:男性	3769 100.0	769 20.4	976 25.9	1427 37.9	597 15.8	
	65歳~74 歳代:女性	3840 100.0	420 10.9	895 23.3	1699 44.2	826 21.5	
	75歳~84 歳:女性	3551 100.0	510 14.4	837 23.6	1568 44.2	636 17.9	
地域・性 別	賀茂:男性	1016 100.0	154 15.2	237 23.3	392 38.6	233 22.9	
	熱海伊東: 男性	313 100.0	72 23.0	70 22.4	111 35.5	60 19.2	
	駿東田方: 男性	1812 100.0	379 20.9	482 26.6	713 39.3	238 13.1	
	富士:男性	348 100.0	78 22.4	88 25.3	125 35.9	57 16.4	
	静岡:男性	528 100.0	111 21.0	147 27.8	180 34.1	90 17.0	
	志太榛原: 男性	1095 100.0	190 17.4	269 24.6	422 38.5	214 19.5	
	中東遠:男 性	1104 100.0	170 15.4	296 26.8	436 39.5	202 18.3	
	西部:男性	1459 100.0	276 18.9	418 28.6	550 37.7	215 14.7	
	賀茂:女性	1000 100.0	106 10.6	197 19.7	454 45.4	243 24.3	
	熱海伊東: 女性	297 100.0	41 13.8	70 23.6	132 44.4	54 18.2	
	駿東田方: 女性	1708 100.0	245 14.3	413 24.2	728 42.6	322 18.9	
	富士:女性	336 100.0	49 14.6	75 22.3	150 44.6	62 18.5	
	静岡:女性	499 100.0	70 14.0	119 23.8	216 43.3	94 18.8	
	志太榛原: 女性	1053 100.0	111 10.5	239 22.7	464 44.1	239 22.7	
	中東遠:女 性	1080 100.0	117 10.8	246 22.8	481 44.5	236 21.9	
	西部:女性	1418 100.0	191 13.5	373 26.3	642 45.3	212 15.0	

問39 あなたは、自分が独りだと感じることはありませんか。あてはまるもの1つに○を記入ください。

		上段:度数 下段:%	合計	ほとんど 感じない	どちらで もない	時々感じ る	いつも感 じている
全体	全体	15067 100.0	10324 68.5	2170 14.4	1999 13.3	574 3.8	
性別	男性	7674 100.0	5442 70.9	1146 14.9	832 10.8	254 3.3	
	女性	7393 100.0	4882 66.0	1024 13.9	1167 15.8	320 4.3	
地域	賀茂	2013 100.0	1391 69.1	30 13.5	279 13.9	72 3.6	
	熱海伊東	606 100.0	386 63.7	82 13.5	90 14.9	48 7.9	
	駿東田方	3517 100.0	2413 68.6	529 15.0	439 12.5	136 3.9	
	富士	677 100.0	447 66.0	111 16.4	92 13.6	27 4.0	
	静岡	1029 100.0	683 66.4	136 13.2	163 15.8	47 4.6	
	志太榛原	2163 100.0	1488 68.8	299 13.8	297 13.7	79 3.7	
	中東遠	2185 100.0	1567 71.7	277 12.7	273 12.5	68 3.1	
	西部	2877 100.0	1949 67.7	465 16.2	366 12.7	97 3.4	
年齢階 級・性別	65歳～74 歳代:男性	3902 100.0	2822 72.3	561 14.4	397 10.2	122 3.1	
	75歳～84 歳:男性	3772 100.0	2620 69.5	585 15.5	435 11.5	132 3.5	
	65歳～74 歳代:女性	3828 100.0	2673 69.8	515 13.5	507 13.2	133 3.5	
	75歳～84 歳:女性	3565 100.0	2209 62.0	509 14.3	660 18.5	187 5.2	
地域・性 別	賀茂:男性	1012 100.0	739 73.0	132 13.0	111 11.0	30 3.0	
	熱海伊東: 男性	311 100.0	217 69.8	34 10.9	35 11.3	25 8.0	
	駿東田方: 男性	1806 100.0	1271 70.4	290 16.1	184 10.2	61 3.4	
	富士:男性	345 100.0	243 70.4	51 14.8	42 12.2	9 2.6	
	静岡:男性	530 100.0	365 68.9	70 13.2	66 12.5	29 5.5	
	志太榛原: 男性	1098 100.0	780 71.0	164 14.9	114 10.4	40 3.6	
	中東遠:男 性	1108 100.0	812 73.3	148 13.4	118 10.6	30 2.7	
	西部:男性	1464 100.0	1015 69.3	257 17.6	162 11.1	30 2.0	
	賀茂:女性	1001 100.0	652 65.1	139 13.9	168 16.8	42 4.2	
	熱海伊東: 女性	295 100.0	169 57.3	48 16.3	55 18.6	23 7.8	
	駿東田方: 女性	1711 100.0	1142 66.7	239 14.0	255 14.9	75 4.4	
	富士:女性	332 100.0	204 61.4	60 18.1	50 15.1	18 5.4	
	静岡:女性	499 100.0	318 63.7	66 13.2	97 19.4	18 3.6	
	志太榛原: 女性	1065 100.0	708 66.5	135 12.7	183 17.2	39 3.7	
	中東遠:女 性	1077 100.0	755 70.1	129 12.0	155 14.4	38 3.5	
	西部:女性	1413 100.0	934 66.1	208 14.7	204 14.4	67 4.7	

問40 あなたと関わりがあるたいいの知人や身内は、信頼できますか。それとも、常に用心した方がよいと思いますか。
 あてはまるものに1つに○を記入ください。

		上段:度数 下段:%	合計	信頼でき る	やや信 頼でき る	どちらで もない	やや用 心したほ うがよい	用心した ほうがよ い
全体	全体	15054 100.0	9850 65.4	2933 19.5	1869 12.4	292 1.9	110 0.7	
性別	男性	7667 100.0	4930 64.3	1476 19.3	1056 13.8	148 1.9	57 0.7	
	女性	7387 100.0	4920 66.6	1457 19.7	813 11.0	144 1.9	53 0.7	
地域	賀茂	2019 100.0	1340 66.4	30 18.0	248 12.3	46 2.3	21 1.0	
	熱海伊東	603 100.0	390 64.7	121 20.1	73 12.1	11 1.8	8 1.3	
	駿東田方	3519 100.0	2339 66.5	666 18.9	433 12.3	61 1.7	20 0.6	
	富士	675 100.0	442 65.5	143 21.2	75 11.1	9 1.3	6 0.9	
	静岡	1024 100.0	691 67.5	173 16.9	136 13.3	16 1.6	8 0.8	
	志太榛原	2152 100.0	1399 65.0	464 21.6	233 10.8	44 2.0	12 0.6	
	中東遠	2188 100.0	1424 65.1	426 19.5	270 12.3	49 2.2	19 0.9	
	西部	2874 100.0	1825 63.5	576 20.0	401 14.0	56 1.9	16 0.6	
年齢階 級・性別	65歳～74 歳代:男性	3896 100.0	2521 64.7	762 19.6	531 13.6	62 1.6	20 0.5	
	75歳～84 歳:男性	3771 100.0	2409 63.9	714 18.9	525 13.9	86 2.3	37 1.0	
	65歳～74 歳代:女性	3822 100.0	2525 66.1	797 20.9	422 11.0	61 1.6	17 0.4	
	75歳～84 歳:女性	3565 100.0	2395 67.2	660 18.5	391 11.0	83 2.3	36 1.0	
地域・性 別	賀茂:男性	1021 100.0	668 65.4	187 18.3	130 12.7	24 2.4	12 1.2	
	熱海伊東: 男性	310 100.0	194 62.6	58 18.7	46 14.8	7 2.3	5 1.6	
	駿東田方: 男性	1807 100.0	1182 65.4	336 18.6	246 13.6	31 1.7	12 0.7	
	富士:男性	345 100.0	210 60.9	78 22.6	47 13.6	7 2.0	3 0.9	
	静岡:男性	528 100.0	359 68.0	86 16.3	70 13.3	9 1.7	4 0.8	
	志太榛原: 男性	1092 100.0	705 64.6	223 20.4	139 12.7	20 1.8	5 0.5	
	中東遠:男 性	1107 100.0	707 63.9	208 18.8	158 14.3	26 2.3	8 0.7	
	西部:男性	1457 100.0	905 62.1	300 20.6	220 15.1	24 1.6	8 0.5	
	賀茂:女性	998 100.0	672 67.3	177 17.7	118 11.8	22 2.2	9 0.9	
	熱海伊東: 女性	293 100.0	196 66.9	63 21.5	27 9.2	4 1.4	3 1.0	
	駿東田方: 女性	1712 100.0	1157 67.6	330 19.3	187 10.9	30 1.8	8 0.5	
	富士:女性	330 100.0	232 70.3	65 19.7	28 8.5	2 0.6	3 0.9	
	静岡:女性	496 100.0	332 66.9	87 17.5	66 13.3	7 1.4	4 0.8	
	志太榛原: 女性	1060 100.0	694 65.5	241 22.7	94 8.9	24 2.3	7 0.7	
	中東遠:女 性	1081 100.0	717 66.3	218 20.2	112 10.4	23 2.1	11 1.0	
	西部:女性	1417 100.0	920 64.9	276 19.5	181 12.8	32 2.3	8 0.6	

問41 あなたと関わりがあるたいの知人や身内は、他の人の役に立とうとしていますか。それとも、自分のことだけ考えていますか。
 あてはまるものに1つに○を記入ください。

		上段:度数 下段:%	合計	他の人の 役に 立とうと している	2	どちらで もない	4	自分のこ とだけ考 えている
全体	全体	14954 100.0	6599 44.1	2260 15.1	5505 36.8	123 0.8	467 3.1	
性別	男性	7623 100.0	2972 39.0	1281 16.8	3047 40.0	74 1.0	249 3.3	
	女性	7331 100.0	3627 49.5	979 13.4	2458 33.5	49 0.7	218 3.0	
地域	賀茂	2006 100.0	969 48.3	30 12.4	692 34.5	16 0.8	81 4.0	
	熱海伊東	598 100.0	275 46.0	79 13.2	221 37.0	7 1.2	16 2.7	
	駿東田方	3488 100.0	1608 46.1	553 15.9	1194 34.2	39 1.1	94 2.7	
	富士	672 100.0	296 44.0	123 18.3	228 33.9	2 0.3	23 3.4	
	静岡	1020 100.0	430 42.2	150 14.7	397 38.9	9 0.9	34 3.3	
	志太榛原	2136 100.0	983 46.0	320 15.0	745 34.9	16 0.7	72 3.4	
	中東遠	2170 100.0	918 42.3	321 14.8	852 39.3	12 0.6	67 3.1	
	西部	2864 100.0	1120 39.1	466 16.3	1176 41.1	22 0.8	80 2.8	
年齢階 級・性別	65歳～74 歳代:男性	3881 100.0	1405 36.2	765 19.7	1569 40.4	42 1.1	100 2.6	
	75歳～84 歳:男性	3742 100.0	1567 41.9	516 13.8	1478 39.5	32 0.9	149 4.0	
	65歳～74 歳代:女性	3812 100.0	1800 47.2	582 15.3	1327 34.8	29 0.8	74 1.9	
	75歳～84 歳:女性	3519 100.0	1827 51.9	397 11.3	1131 32.1	20 0.6	144 4.1	
地域・性 別	賀茂:男性	1012 100.0	448 44.3	143 14.1	369 36.5	12 1.2	40 4.0	
	熱海伊東: 男性	310 100.0	118 38.1	45 14.5	132 42.6	6 1.9	9 2.9	
	駿東田方: 男性	1790 100.0	733 40.9	323 18.0	655 36.6	25 1.4	54 3.0	
	富士:男性	344 100.0	132 38.4	69 20.1	126 36.6	1 0.3	16 4.7	
	静岡:男性	524 100.0	204 38.9	82 15.6	213 40.6	4 0.8	21 4.0	
	志太榛原: 男性	1085 100.0	435 40.1	174 16.0	431 39.7	8 0.7	37 3.4	
	中東遠:男 性	1101 100.0	404 36.7	196 17.8	468 42.5	3 0.3	30 2.7	
	西部:男性	1457 100.0	498 34.2	249 17.1	653 44.8	15 1.0	42 2.9	
	賀茂:女性	994 100.0	521 52.4	105 10.6	323 32.5	4 0.4	41 4.1	
	熱海伊東: 女性	288 100.0	157 54.5	34 11.8	89 30.9	1 0.3	7 2.4	
	駿東田方: 女性	1698 100.0	875 51.5	230 13.5	539 31.7	14 0.8	40 2.4	
	富士:女性	328 100.0	164 50.0	54 16.5	102 31.1	1 0.3	7 2.1	
	静岡:女性	496 100.0	226 45.6	68 13.7	184 37.1	5 1.0	13 2.6	
	志太榛原: 女性	1051 100.0	548 52.1	146 13.9	314 29.9	8 0.8	35 3.3	
	中東遠:女 性	1069 100.0	514 48.1	125 11.7	384 35.9	9 0.8	37 3.5	
	西部:女性	1407 100.0	622 44.2	217 15.4	523 37.2	7 0.5	38 2.7	

問42 ふだんの生活で、自分と背景が似ている人(性別、世代、暮らしぶりなどが同じような人)との付き合いが多いと思いますか。
 あてはまるものに1つに○を記入ください。

		上段:度数 下段:%	合計	そう思う	ややそう 思う	ややそう 思わない	そう思わ ない
全体	全体	14890 100.0	4191 28.1	6033 40.5	1956 13.1	2710 18.2	
性別	男性	7583 100.0	1768 23.3	3083 40.7	1180 15.6	1552 20.5	
	女性	7307 100.0	2423 33.2	2950 40.4	776 10.6	1158 15.8	
地域	賀茂	1986 100.0	613 30.9	30 37.5	257 12.9	372 18.7	
	熱海伊東	599 100.0	160 26.7	233 38.9	74 12.4	132 22.0	
	駿東田方	3476 100.0	917 26.4	1451 41.7	467 13.4	641 18.4	
	富士	672 100.0	200 29.8	269 40.0	79 11.8	124 18.5	
	静岡	1025 100.0	259 25.3	408 39.8	146 14.2	212 20.7	
	志太榛原	2124 100.0	637 30.0	880 41.4	256 12.1	351 16.5	
	中東遠	2164 100.0	638 29.5	881 40.7	272 12.6	373 17.2	
	西部	2844 100.0	767 27.0	1167 41.0	405 14.2	505 17.8	
年齢階 級・性別	65歳～74 歳代:男性	3862 100.0	814 21.1	1568 40.6	651 16.9	829 21.5	
	75歳～84 歳:男性	3721 100.0	954 25.6	1515 40.7	529 14.2	723 19.4	
	65歳～74 歳代:女性	3812 100.0	1201 31.5	1532 40.2	452 11.9	627 16.4	
	75歳～84 歳:女性	3495 100.0	1222 35.0	1418 40.6	324 9.3	531 15.2	
地域・性 別	賀茂:男性	1000 100.0	261 26.1	371 37.1	153 15.3	215 21.5	
	熱海伊東: 男性	309 100.0	70 22.7	118 38.2	43 13.9	78 25.2	
	駿東田方: 男性	1783 100.0	378 21.2	759 42.6	284 15.9	362 20.3	
	富士:男性	343 100.0	92 26.8	126 36.7	51 14.9	74 21.6	
	静岡:男性	529 100.0	106 20.0	211 39.9	88 16.6	124 23.4	
	志太榛原: 男性	1081 100.0	274 25.3	446 41.3	159 14.7	202 18.7	
	中東遠:男 性	1096 100.0	261 23.8	463 42.2	162 14.8	210 19.2	
	西部:男性	1442 100.0	326 22.6	589 40.8	240 16.6	287 19.9	
	賀茂:女性	986 100.0	352 35.7	373 37.8	104 10.5	157 15.9	
	熱海伊東: 女性	290 100.0	90 31.0	115 39.7	31 10.7	54 18.6	
	駿東田方: 女性	1693 100.0	539 31.8	692 40.9	183 10.8	279 16.5	
	富士:女性	329 100.0	108 32.8	143 43.5	28 8.5	50 15.2	
	静岡:女性	496 100.0	153 30.8	197 39.7	58 11.7	88 17.7	
	志太榛原: 女性	1043 100.0	363 34.8	434 41.6	97 9.3	149 14.3	
	中東遠:女 性	1068 100.0	377 35.3	418 39.1	110 10.3	163 15.3	
	西部:女性	1402 100.0	441 31.5	578 41.2	165 11.8	218 15.5	

問43 ふだんの生活で、自分と背景が異なる人(性別、世代、暮らしぶりなどが違う人)との付き合いが多いと思いますか。
 あてはまるものに1つに○を記入ください。

		上段:度数 下段:%	合計	そう思う	ややそう 思う	ややそう 思わない	そう思わ ない
全体	全体	14740 100.0	1572 10.7	4101 27.8	3835 26.0	5232 35.5	
性別	男性	7577 100.0	730 9.6	2105 27.8	2123 28.0	2619 34.6	
	女性	7163 100.0	842 11.8	1996 27.9	1712 23.9	2613 36.5	
地域	賀茂	1963 100.0	244 12.4	30 28.3	460 23.4	703 35.8	
	熱海伊東	593 100.0	67 11.3	182 30.7	140 23.6	204 34.4	
	駿東田方	3444 100.0	317 9.2	999 29.0	903 26.2	1225 35.6	
	富士	664 100.0	70 10.5	182 27.4	164 24.7	248 37.3	
	静岡	1019 100.0	94 9.2	292 28.7	269 26.4	364 35.7	
	志太榛原	2109 100.0	252 11.9	582 27.6	550 26.1	725 34.4	
	中東遠	2131 100.0	234 11.0	582 27.3	557 26.1	758 35.6	
	西部	2817 100.0	294 10.4	726 25.8	792 28.1	1005 35.7	
年齢階 級・性別	65歳～74 歳代:男性	3868 100.0	340 8.8	1033 26.7	1195 30.9	1300 33.6	
	75歳～84 歳:男性	3709 100.0	390 10.5	1072 28.9	928 25.0	1319 35.6	
	65歳～74 歳代:女性	3754 100.0	421 11.2	995 26.5	1014 27.0	1324 35.3	
	75歳～84 歳:女性	3409 100.0	421 12.3	1001 29.4	698 20.5	1289 37.8	
地域・性 別	賀茂:男性	1000 100.0	124 12.4	285 28.5	237 23.7	354 35.4	
	熱海伊東: 男性	308 100.0	32 10.4	94 30.5	74 24.0	108 35.1	
	駿東田方: 男性	1784 100.0	142 8.0	524 29.4	510 28.6	608 34.1	
	富士:男性	344 100.0	35 10.2	90 26.2	98 28.5	121 35.2	
	静岡:男性	526 100.0	39 7.4	148 28.1	148 28.1	191 36.3	
	志太榛原: 男性	1080 100.0	115 10.6	292 27.0	310 28.7	363 33.6	
	中東遠:男 性	1091 100.0	105 9.6	306 28.0	311 28.5	369 33.8	
	西部:男性	1444 100.0	138 9.6	366 25.3	435 30.1	505 35.0	
	賀茂:女性	963 100.0	120 12.5	271 28.1	223 23.2	349 36.2	
	熱海伊東: 女性	285 100.0	35 12.3	88 30.9	66 23.2	96 33.7	
	駿東田方: 女性	1660 100.0	175 10.5	475 28.6	393 23.7	617 37.2	
	富士:女性	320 100.0	35 10.9	92 28.8	66 20.6	127 39.7	
	静岡:女性	493 100.0	55 11.2	144 29.2	121 24.5	173 35.1	
	志太榛原: 女性	1029 100.0	137 13.3	290 28.2	240 23.3	362 35.2	
	中東遠:女 性	1040 100.0	129 12.4	276 26.5	246 23.7	389 37.4	
	西部:女性	1373 100.0	156 11.4	360 26.2	357 26.0	500 36.4	

問44 市民講座、生涯学習や趣味の教室など学習的活動を、どのくらい行っていますか。あてはまるものに1つに○を記入ください。

		上段:度数 下段:%	合計	ほとんど ない	週に1回 以下	週に2~ 4回	週に5回 以上
全体	全体	15032 100.0	10893 72.5	2621 17.4	1347 9.0	171 1.1	
性別	男性	7685 100.0	6221 80.9	976 12.7	405 5.3	83 1.1	
	女性	7347 100.0	4672 63.6	1645 22.4	942 12.8	88 1.2	
地域	賀茂	2017 100.0	1619 80.3	30 13.9	106 5.3	12 0.6	
	熱海伊東	609 100.0	446 73.2	97 15.9	55 9.0	11 1.8	
	駿東田方	3515 100.0	2559 72.8	612 17.4	305 8.7	39 1.1	
	富士	676 100.0	485 71.7	117 17.3	66 9.8	8 1.2	
	静岡	1026 100.0	729 71.1	158 15.4	126 12.3	13 1.3	
	志太榛原	2143 100.0	1479 69.0	434 20.3	212 9.9	18 0.8	
	中東遠	2177 100.0	1488 68.4	454 20.9	201 9.2	34 1.6	
	西部	2869 100.0	2088 72.8	469 16.3	276 9.6	36 1.3	
年齢階 級・性別	65歳~74 歳代:男性	3903 100.0	3158 80.9	509 13.0	190 4.9	46 1.2	
	75歳~84 歳:男性	3782 100.0	3063 81.0	467 12.3	215 5.7	37 1.0	
	65歳~74 歳代:女性	3818 100.0	2382 62.4	875 22.9	516 13.5	45 1.2	
	75歳~84 歳:女性	3529 100.0	2290 64.9	770 21.8	426 12.1	43 1.2	
地域・性 別	賀茂:男性	1024 100.0	896 87.5	93 9.1	28 2.7	7 0.7	
	熱海伊東: 男性	312 100.0	259 83.0	28 9.0	17 5.4	8 2.6	
	駿東田方: 男性	1809 100.0	1459 80.7	239 13.2	96 5.3	15 0.8	
	富士:男性	346 100.0	274 79.2	49 14.2	20 5.8	3 0.9	
	静岡:男性	531 100.0	428 80.6	55 10.4	40 7.5	8 1.5	
	志太榛原: 男性	1099 100.0	861 78.3	167 15.2	60 5.5	11 1.0	
	中東遠:男 性	1104 100.0	845 76.5	184 16.7	59 5.3	16 1.4	
	西部:男性	1460 100.0	1199 82.1	161 11.0	85 5.8	15 1.0	
	賀茂:女性	993 100.0	723 72.8	187 18.8	78 7.9	5 0.5	
	熱海伊東: 女性	297 100.0	187 63.0	69 23.2	38 12.8	3 1.0	
	駿東田方: 女性	1706 100.0	1100 64.5	373 21.9	209 12.3	24 1.4	
	富士:女性	330 100.0	211 63.9	68 20.6	46 13.9	5 1.5	
	静岡:女性	495 100.0	301 60.8	103 20.8	86 17.4	5 1.0	
	志太榛原: 女性	1044 100.0	618 59.2	267 25.6	152 14.6	7 0.7	
	中東遠:女 性	1073 100.0	643 59.9	270 25.2	142 13.2	18 1.7	
	西部:女性	1409 100.0	889 63.1	308 21.9	191 13.6	21 1.5	

問45 給料や謝礼を得るような仕事を、どのくらい行っていますか。あてはまるものに1つに○を記入ください。

		上段:度数 下段:%	合計	ほとんど ない	週に1回 以下	週に2~ 4回	週に5回 以上
全体	全体	15051 100.0	11066 73.5	871 5.8	1376 9.1	1738 11.5	
性別	男性	7679 100.0	5338 69.5	512 6.7	794 10.3	1035 13.5	
	女性	7372 100.0	5728 77.7	359 4.9	582 7.9	703 9.5	
地域	賀茂	2013 100.0	1475 73.3	30 6.9	183 9.1	217 10.8	
	熱海伊東	606 100.0	425 70.1	37 6.1	61 10.1	83 13.7	
	駿東田方	3513 100.0	2606 74.2	207 5.9	296 8.4	404 11.5	
	富士	677 100.0	515 76.1	30 4.4	57 8.4	75 11.1	
	静岡	1029 100.0	770 74.8	47 4.6	90 8.7	122 11.9	
	志太榛原	2161 100.0	1558 72.1	141 6.5	208 9.6	254 11.8	
	中東遠	2178 100.0	1586 72.8	113 5.2	211 9.7	268 12.3	
	西部	2874 100.0	2131 74.1	158 5.5	270 9.4	315 11.0	
年齢階 級・性別	65歳~74 歳代:男性	3896 100.0	2164 55.5	319 8.2	590 15.1	823 21.1	
	75歳~84 歳:男性	3783 100.0	3174 83.9	193 5.1	204 5.4	212 5.6	
	65歳~74 歳代:女性	3822 100.0	2583 67.6	212 5.5	453 11.9	574 15.0	
	75歳~84 歳:女性	3550 100.0	3145 88.6	147 4.1	129 3.6	129 3.6	
地域・性 別	賀茂:男性	1019 100.0	695 68.2	81 7.9	120 11.8	123 12.1	
	熱海伊東: 男性	310 100.0	206 66.5	20 6.5	35 11.3	49 15.8	
	駿東田方: 男性	1808 100.0	1272 70.4	130 7.2	175 9.7	231 12.8	
	富士:男性	347 100.0	247 71.2	20 5.8	33 9.5	47 13.5	
	静岡:男性	527 100.0	378 71.7	25 4.7	44 8.3	80 15.2	
	志太榛原: 男性	1100 100.0	744 67.6	80 7.3	119 10.8	157 14.3	
	中東遠:男 性	1109 100.0	777 70.1	61 5.5	113 10.2	158 14.2	
	西部:男性	1459 100.0	1019 69.8	95 6.5	155 10.6	190 13.0	
	賀茂:女性	994 100.0	780 78.5	57 5.7	63 6.3	94 9.5	
	熱海伊東: 女性	296 100.0	219 74.0	17 5.7	26 8.8	34 11.5	
	駿東田方: 女性	1705 100.0	1334 78.2	77 4.5	121 7.1	173 10.1	
	富士:女性	330 100.0	268 81.2	10 3.0	24 7.3	28 8.5	
	静岡:女性	502 100.0	392 78.1	22 4.4	46 9.2	42 8.4	
	志太榛原: 女性	1061 100.0	814 76.7	61 5.7	89 8.4	97 9.1	
	中東遠:女 性	1069 100.0	809 75.7	52 4.9	98 9.2	110 10.3	
	西部:女性	1415 100.0	1112 78.6	63 4.5	115 8.1	125 8.8	

問46 町内の作業、ボランティア活動などの地域活動を、どのくらい行っていますか。あてはまるものに1つに○を記入ください。

		上段:度数 下段:%	合計	ほとんど ない	週に1回 以下	週に2~ 4回	週に5回 以上
全体	全体	14982 100.0	10958 73.1	3200 21.4	670 4.5	154 1.0	
性別	男性	7659 100.0	5280 68.9	1851 24.2	416 5.4	112 1.5	
	女性	7323 100.0	5678 77.5	1349 18.4	254 3.5	42 0.6	
地域	賀茂	1998 100.0	1517 75.9	30 20.0	63 3.2	18 0.9	
	熱海伊東	596 100.0	440 73.8	119 20.0	30 5.0	7 1.2	
	駿東田方	3499 100.0	2561 73.2	742 21.2	165 4.7	31 0.9	
	富士	679 100.0	489 72.0	150 22.1	33 4.9	7 1.0	
	静岡	1027 100.0	773 75.3	202 19.7	42 4.1	10 1.0	
	志太榛原	2135 100.0	1487 69.6	509 23.8	114 5.3	25 1.2	
	中東遠	2175 100.0	1524 70.1	516 23.7	110 5.1	25 1.1	
	西部	2873 100.0	2167 75.4	562 19.6	113 3.9	31 1.1	
年齢階 級・性別	65歳~74 歳代:男性	3885 100.0	2505 64.5	1069 27.5	239 6.2	72 1.9	
	75歳~84 歳:男性	3774 100.0	2775 73.5	782 20.7	177 4.7	40 1.1	
	65歳~74 歳代:女性	3806 100.0	2838 74.6	810 21.3	132 3.5	26 0.7	
	75歳~84 歳:女性	3517 100.0	2840 80.8	539 15.3	122 3.5	16 0.5	
地域・性 別	賀茂:男性	1009 100.0	731 72.4	228 22.6	36 3.6	14 1.4	
	熱海伊東: 男性	307 100.0	215 70.0	69 22.5	16 5.2	7 2.3	
	駿東田方: 男性	1806 100.0	1239 68.6	436 24.1	108 6.0	23 1.3	
	富士:男性	346 100.0	233 67.3	92 26.6	16 4.6	5 1.4	
	静岡:男性	528 100.0	391 74.1	102 19.3	26 4.9	9 1.7	
	志太榛原: 男性	1093 100.0	718 65.7	288 26.3	70 6.4	17 1.6	
	中東遠:男 性	1107 100.0	708 64.0	316 28.5	68 6.1	15 1.4	
	西部:男性	1463 100.0	1045 71.4	320 21.9	76 5.2	22 1.5	
	賀茂:女性	989 100.0	786 79.5	172 17.4	27 2.7	4 0.4	
	熱海伊東: 女性	289 100.0	225 77.9	50 17.3	14 4.8	- -	
	駿東田方: 女性	1693 100.0	1322 78.1	306 18.1	57 3.4	8 0.5	
	富士:女性	333 100.0	256 76.9	58 17.4	17 5.1	2 0.6	
	静岡:女性	499 100.0	382 76.6	100 20.0	16 3.2	1 0.2	
	志太榛原: 女性	1042 100.0	769 73.8	221 21.2	44 4.2	8 0.8	
	中東遠:女 性	1068 100.0	816 76.4	200 18.7	42 3.9	10 0.9	
	西部:女性	1410 100.0	1122 79.6	242 17.2	37 2.6	9 0.6	

問47 ふだん食べる野菜はどのように入手していますか。あてはまるものすべてに○を記入ください。

上段:度数 下段:%		合計	お店など で購入する	自宅で 作っている	近所の 人や知 人にも らっている
全体	全体	15123 100.0	12030 79.5	5886 38.9	3840 25.4
性別	男性	7701 100.0	6168 80.1	3011 39.1	1670 21.7
	女性	7422 100.0	5862 79.0	2875 38.7	2170 29.2
地域	賀茂	2027 100.0	1451 71.6	30 52.4	651 32.1
	熱海伊東	602 100.0	558 92.7	124 20.6	94 15.6
	駿東田方	3525 100.0	2873 81.5	1250 35.5	883 25.0
	富士	678 100.0	543 80.1	244 36.0	179 26.4
	静岡	1033 100.0	950 92.0	198 19.2	170 16.5
	志太榛原	2169 100.0	1672 77.1	938 43.2	574 26.5
	中東遠	2200 100.0	1667 75.8	964 43.8	563 25.6
	西部	2889 100.0	2316 80.2	1105 38.2	726 25.1
年齢階 級・性別	65歳～74 歳代:男性	3910 100.0	3261 83.4	1469 37.6	951 24.3
	75歳～84 歳:男性	3791 100.0	2907 76.7	1542 40.7	719 19.0
	65歳～74 歳代:女性	3840 100.0	3142 81.8	1501 39.1	1218 31.7
	75歳～84 歳:女性	3582 100.0	2720 75.9	1374 38.4	952 26.6
地域・性 別	賀茂:男性	1023 100.0	730 71.4	558 54.5	282 27.6
	熱海伊東: 男性	309 100.0	287 92.9	68 22.0	42 13.6
	駿東田方: 男性	1808 100.0	1485 82.1	645 35.7	385 21.3
	富士:男性	346 100.0	272 78.6	131 37.9	87 25.1
	静岡:男性	531 100.0	487 91.7	112 21.1	78 14.7
	志太榛原: 男性	1105 100.0	871 78.8	462 41.8	263 23.8
	中東遠:男 性	1115 100.0	853 76.5	481 43.1	234 21.0
	西部:男性	1464 100.0	1183 80.8	554 37.8	299 20.4
	賀茂:女性	1004 100.0	721 71.8	505 50.3	369 36.8
	熱海伊東: 女性	293 100.0	271 92.5	56 19.1	52 17.7
	駿東田方: 女性	1717 100.0	1388 80.8	605 35.2	498 29.0
	富士:女性	332 100.0	271 81.6	113 34.0	92 27.7
	静岡:女性	502 100.0	463 92.2	86 17.1	92 18.3
	志太榛原: 女性	1064 100.0	801 75.3	476 44.7	311 29.2
	中東遠:女 性	1085 100.0	814 75.0	483 44.5	329 30.3
	西部:女性	1425 100.0	1133 79.5	551 38.7	427 30.0

問48 10月から2月まで(みかんがよく出回る時期)の間に、どのくらいみかんを食べますか。あてはまるものに1つに○を記入ください。

		上段:度数 下段:%	合計	ほとんど 食べない	週に1~ 5個くら い食べる	毎日1、 2個食べ る	毎日3、 4個以上 食べる
全体	全体	15156 100.0	1325 8.7	5776 38.1	6005 39.6	2050 13.5	
性別	男性	7720 100.0	867 11.2	3296 42.7	2681 34.7	876 11.3	
	女性	7436 100.0	458 6.2	2480 33.4	3324 44.7	1174 15.8	
地域	賀茂	2029 100.0	170 8.4	30 36.0	776 38.2	352 17.3	
	熱海伊東	608 100.0	67 11.0	232 38.2	215 35.4	94 15.5	
	駿東田方	3536 100.0	300 8.5	1357 38.4	1394 39.4	485 13.7	
	富士	682 100.0	62 9.1	256 37.5	272 39.9	92 13.5	
	静岡	1036 100.0	90 8.7	380 36.7	408 39.4	158 15.3	
	志太榛原	2171 100.0	187 8.6	787 36.3	899 41.4	298 13.7	
	中東遠	2201 100.0	194 8.8	904 41.1	897 40.8	206 9.4	
	西部	2893 100.0	255 8.8	1129 39.0	1144 39.5	365 12.6	
年齢階 級・性別	65歳~74 歳代:男性	3911 100.0	486 12.4	1783 45.6	1222 31.2	420 10.7	
	75歳~84 歳:男性	3809 100.0	381 10.0	1513 39.7	1459 38.3	456 12.0	
	65歳~74 歳代:女性	3845 100.0	244 6.3	1344 35.0	1615 42.0	642 16.7	
	75歳~84 歳:女性	3591 100.0	214 6.0	1136 31.6	1709 47.6	532 14.8	
地域・性 別	賀茂:男性	1025 100.0	112 10.9	418 40.8	356 34.7	139 13.6	
	熱海伊東: 男性	312 100.0	45 14.4	140 44.9	90 28.8	37 11.9	
	駿東田方: 男性	1814 100.0	203 11.2	789 43.5	612 33.7	210 11.6	
	富士:男性	348 100.0	39 11.2	144 41.4	125 35.9	40 11.5	
	静岡:男性	532 100.0	53 10.0	217 40.8	193 36.3	69 13.0	
	志太榛原: 男性	1107 100.0	130 11.7	445 40.2	399 36.0	133 12.0	
	中東遠:男 性	1115 100.0	122 10.9	516 46.3	384 34.4	93 8.3	
	西部:男性	1467 100.0	163 11.1	627 42.7	522 35.6	155 10.6	
	賀茂:女性	1004 100.0	58 5.8	313 31.2	420 41.8	213 21.2	
	熱海伊東: 女性	296 100.0	22 7.4	92 31.1	125 42.2	57 19.3	
	駿東田方: 女性	1722 100.0	97 5.6	568 33.0	782 45.4	275 16.0	
	富士:女性	334 100.0	23 6.9	112 33.5	147 44.0	52 15.6	
	静岡:女性	504 100.0	37 7.3	163 32.3	215 42.7	89 17.7	
	志太榛原: 女性	1064 100.0	57 5.4	342 32.1	500 47.0	165 15.5	
	中東遠:女 性	1086 100.0	72 6.6	388 35.7	513 47.2	113 10.4	
	西部:女性	1426 100.0	92 6.5	502 35.2	622 43.6	210 14.7	

問49 これまでに、富士山に登ったことが何回ありますか。あてはまるものに1つに○を記入ください。

		上段:度数 下段:%	合計	登ったこ とはない	1回	2~3回	4~5回	5~9回	10回以 上
全体	全体	15159 100.0	8928 58.9	4192 27.7	1528 10.1	259 1.7	135 0.9	117 0.8	
	性別	男性 7724 100.0	3962 51.3	2263 29.3	1063 13.8	209 2.7	118 1.5	109 1.4	
	女性	7435 100.0	4966 66.8	1929 25.9	465 6.3	50 0.7	17 0.2	8 0.1	
地域	賀茂	2031 100.0	1439 70.9	30 22.3	116 5.7	12 0.6	6 0.3	5 0.2	
	熱海伊東	600 100.0	420 70.0	124 20.7	42 7.0	5 0.8	5 0.8	4 0.7	
	駿東田方	3539 100.0	1759 49.7	1062 30.0	492 13.9	112 3.2	54 1.5	60 1.7	
	富士	679 100.0	297 43.7	219 32.3	113 16.6	24 3.5	12 1.8	14 2.1	
	静岡	1036 100.0	568 54.8	304 29.3	121 11.7	19 1.8	10 1.0	14 1.4	
	志太榛原	2176 100.0	1302 59.8	606 27.8	219 10.1	26 1.2	18 0.8	5 0.2	
	中東遠	2203 100.0	1305 59.2	617 28.0	228 10.3	36 1.6	11 0.5	6 0.3	
	西部	2895 100.0	1838 63.5	807 27.9	197 6.8	25 0.9	19 0.7	9 0.3	
	年齢階 級・性別	65歳~74 歳代:男性	3910 100.0	1933 49.4	1138 29.1	587 15.0	118 3.0	67 1.7	67 1.7
75歳~84 歳:男性		3814 100.0	2029 53.2	1125 29.5	476 12.5	91 2.4	51 1.3	42 1.1	
65歳~74 歳代:女性		3845 100.0	2359 61.4	1135 29.5	305 7.9	28 0.7	13 0.3	5 0.1	
75歳~84 歳:女性		3590 100.0	2607 72.6	794 22.1	160 4.5	22 0.6	4 0.1	3 0.1	
地域・性 別	賀茂:男性	1028 100.0	703 68.4	233 22.7	74 7.2	9 0.9	4 0.4	5 0.5	
	熱海伊東: 男性	310 100.0	208 67.1	66 21.3	25 8.1	5 1.6	5 1.6	1 0.3	
	駿東田方: 男性	1816 100.0	726 40.0	551 30.3	345 19.0	87 4.8	50 2.8	57 3.1	
	富士:男性	347 100.0	117 33.7	110 31.7	72 20.7	22 6.3	12 3.5	14 4.0	
	静岡:男性	530 100.0	246 46.4	161 30.4	85 16.0	17 3.2	8 1.5	13 2.5	
	志太榛原: 男性	1104 100.0	564 51.1	341 30.9	159 14.4	21 1.9	15 1.4	4 0.4	
	中東遠:男 性	1116 100.0	550 49.3	358 32.1	163 14.6	29 2.6	10 0.9	6 0.5	
	西部:男性	1473 100.0	848 57.6	443 30.1	140 9.5	19 1.3	14 1.0	9 0.6	
	賀茂:女性	1003 100.0	736 73.4	220 21.9	42 4.2	3 0.3	2 0.2	- -	
	熱海伊東: 女性	290 100.0	212 73.1	58 20.0	17 5.9	- -	- -	3 1.0	
	駿東田方: 女性	1723 100.0	1033 60.0	511 29.7	147 8.5	25 1.5	4 0.2	3 0.2	
	富士:女性	332 100.0	180 54.2	109 32.8	41 12.3	2 0.6	- -	- -	
	静岡:女性	506 100.0	322 63.6	143 28.3	36 7.1	2 0.4	2 0.4	1 0.2	
	志太榛原: 女性	1072 100.0	738 68.8	265 24.7	60 5.6	5 0.5	3 0.3	1 0.1	
	中東遠:女 性	1087 100.0	755 69.5	259 23.8	65 6.0	7 0.6	1 0.1	- -	
	西部:女性	1422 100.0	990 69.6	364 25.6	57 4.0	6 0.4	5 0.4	- -	

問50 1年にどのくらい温泉に行きますか。あてはまるものに1つに○を記入ください。

		上段:度数 下段:%	合計	ほとんど 行かない	1回	2~3回	4~5回	5~9回	10回以上
全体	全体	14981 100.0	5937 39.6	2234 14.9	3168 21.1	1252 8.4	784 5.2	1606 10.7	
性別	男性	7633 100.0	2956 38.7	1104 14.5	1645 21.6	619 8.1	396 5.2	913 12.0	
	女性	7348 100.0	2981 40.6	1130 15.4	1523 20.7	633 8.6	388 5.3	693 9.4	
地域	賀茂	1992 100.0	953 47.8	30 10.3	319 16.0	127 6.4	82 4.1	305 15.3	
	熱海伊東	592 100.0	221 37.3	55 9.3	95 16.0	55 9.3	25 4.2	141 23.8	
	駿東田方	3499 100.0	1084 31.0	458 13.1	807 23.1	373 10.7	261 7.5	516 14.7	
	富士	678 100.0	255 37.6	110 16.2	161 23.7	70 10.3	33 4.9	49 7.2	
	静岡	1027 100.0	411 40.0	165 16.1	234 22.8	107 10.4	46 4.5	64 6.2	
	志太榛原	2148 100.0	840 39.1	322 15.0	470 21.9	171 8.0	121 5.6	224 10.4	
	中東遠	2179 100.0	883 40.5	374 17.2	516 23.7	157 7.2	103 4.7	146 6.7	
	西部	2866 100.0	1290 45.0	544 19.0	566 19.7	192 6.7	113 3.9	161 5.6	
年齢階級・性別	65歳~74歳代:男性	3886 100.0	1345 34.6	557 14.3	885 22.8	314 8.1	237 6.1	548 14.1	
	75歳~84歳:男性	3747 100.0	1611 43.0	547 14.6	760 20.3	305 8.1	159 4.2	365 9.7	
	65歳~74歳代:女性	3811 100.0	1328 34.8	589 15.5	865 22.7	340 8.9	235 6.2	454 11.9	
	75歳~84歳:女性	3537 100.0	1653 46.7	541 15.3	658 18.6	293 8.3	153 4.3	239 6.8	
地域・性別	賀茂:男性	1006 100.0	467 46.4	95 9.4	165 16.4	68 6.8	41 4.1	170 16.9	
	熱海伊東:男性	304 100.0	106 34.9	25 8.2	49 16.1	23 7.6	15 4.9	86 28.3	
	駿東田方:男性	1797 100.0	569 31.7	225 12.5	419 23.3	177 9.8	122 6.8	285 15.9	
	富士:男性	344 100.0	125 36.3	59 17.2	82 23.8	36 10.5	13 3.8	29 8.4	
	静岡:男性	530 100.0	215 40.6	81 15.3	122 23.0	54 10.2	25 4.7	33 6.2	
	志太榛原:男性	1091 100.0	420 38.5	158 14.5	236 21.6	84 7.7	72 6.6	121 11.1	
	中東遠:男性	1105 100.0	427 38.6	195 17.6	273 24.7	75 6.8	48 4.3	87 7.9	
	西部:男性	1456 100.0	627 43.1	266 18.3	299 20.5	102 7.0	60 4.1	102 7.0	
	賀茂:女性	986 100.0	486 49.3	111 11.3	154 15.6	59 6.0	41 4.2	135 13.7	
	熱海伊東:女性	288 100.0	115 39.9	30 10.4	46 16.0	32 11.1	10 3.5	55 19.1	
	駿東田方:女性	1702 100.0	515 30.3	233 13.7	388 22.8	196 11.5	139 8.2	231 13.6	
	富士:女性	334 100.0	130 38.9	51 15.3	79 23.7	34 10.2	20 6.0	20 6.0	
	静岡:女性	497 100.0	196 39.4	84 16.9	112 22.5	53 10.7	21 4.2	31 6.2	
	志太榛原:女性	1057 100.0	420 39.7	164 15.5	234 22.1	87 8.2	49 4.6	103 9.7	
	中東遠:女性	1074 100.0	456 42.5	179 16.7	243 22.6	82 7.6	55 5.1	59 5.5	
	西部:女性	1410 100.0	663 47.0	278 19.7	267 18.9	90 6.4	53 3.8	59 4.2	

問51 あなたは、物事を良い方考える方が多いですか。それとも悪い方考える方が多いですか。あてはまるものに1つに○を記入ください。

		上段:度数 下段:%	合計	良い方 に考える	やや良 い方に 考える	やや悪 い方に 考える	悪い方 に考える
全体	全体	15065 100.0	5163 34.3	7505 49.8	2055 13.6	342 2.3	
性別	男性	7663 100.0	2470 32.2	3931 51.3	1080 14.1	182 2.4	
	女性	7402 100.0	2693 36.4	3574 48.3	975 13.2	160 2.2	
地域	賀茂	2021 100.0	754 37.3	30 47.5	244 12.1	63 3.1	
	熱海伊東	605 100.0	224 37.0	288 47.6	80 13.2	13 2.1	
	駿東田方	3521 100.0	1223 34.7	1758 49.9	470 13.3	70 2.0	
	富士	682 100.0	227 33.3	340 49.9	98 14.4	17 2.5	
	静岡	1031 100.0	342 33.2	528 51.2	136 13.2	25 2.4	
	志太榛原	2160 100.0	741 34.3	1091 50.5	287 13.3	41 1.9	
	中東遠	2177 100.0	743 34.1	1075 49.4	317 14.6	42 1.9	
	西部	2868 100.0	909 31.7	1465 51.1	423 14.7	71 2.5	
年齢階 級・性別	65歳～74 歳代:男性	3891 100.0	1130 29.0	2005 51.5	649 16.7	107 2.7	
	75歳～84 歳:男性	3772 100.0	1340 35.5	1926 51.1	431 11.4	75 2.0	
	65歳～74 歳代:女性	3834 100.0	1262 32.9	1926 50.2	569 14.8	77 2.0	
	75歳～84 歳:女性	3568 100.0	1431 40.1	1648 46.2	406 11.4	83 2.3	
地域・性 別	賀茂:男性	1015 100.0	370 36.5	494 48.7	120 11.8	31 3.1	
	熱海伊東: 男性	310 100.0	111 35.8	147 47.4	46 14.8	6 1.9	
	駿東田方: 男性	1811 100.0	592 32.7	950 52.5	232 12.8	37 2.0	
	富士:男性	346 100.0	115 33.2	168 48.6	55 15.9	8 2.3	
	静岡:男性	529 100.0	164 31.0	272 51.4	77 14.6	16 3.0	
	志太榛原: 男性	1095 100.0	333 30.4	590 53.9	148 13.5	24 2.2	
	中東遠:男 性	1101 100.0	343 31.2	556 50.5	180 16.3	22 2.0	
	西部:男性	1456 100.0	442 30.4	754 51.8	222 15.2	38 2.6	
	賀茂:女性	1006 100.0	384 38.2	466 46.3	124 12.3	32 3.2	
	熱海伊東: 女性	295 100.0	113 38.3	141 47.8	34 11.5	7 2.4	
	駿東田方: 女性	1710 100.0	631 36.9	808 47.3	238 13.9	33 1.9	
	富士:女性	336 100.0	112 33.3	172 51.2	43 12.8	9 2.7	
	静岡:女性	502 100.0	178 35.5	256 51.0	59 11.8	9 1.8	
	志太榛原: 女性	1065 100.0	408 38.3	501 47.0	139 13.1	17 1.6	
	中東遠:女 性	1076 100.0	400 37.2	519 48.2	137 12.7	20 1.9	
	西部:女性	1412 100.0	467 33.1	711 50.4	201 14.2	33 2.3	

問52 あなたの健康状態は、いかがですか。あてはまるものに1つに○を記入ください。

		上段:度数 下段:%	合計	よい	やや良 い	どちらで もない	やや悪 い	悪い
全体	全体	15153 100.0	3393 22.4	5454 36.0	3542 23.4	2213 14.6	551 3.6	
性別	男性	7716 100.0	1785 23.1	2635 34.1	1818 23.6	1164 15.1	314 4.1	
	女性	7437 100.0	1608 21.6	2819 37.9	1724 23.2	1049 14.1	237 3.2	
地域	賀茂	2033 100.0	454 22.3	30 34.9	480 23.6	320 15.7	69 3.4	
	熱海伊東	605 100.0	130 21.5	235 38.8	132 21.8	83 13.7	25 4.1	
	駿東田方	3534 100.0	788 22.3	1303 36.9	781 22.1	528 14.9	134 3.8	
	富士	684 100.0	152 22.2	270 39.5	140 20.5	93 13.6	29 4.2	
	静岡	1032 100.0	237 23.0	358 34.7	253 24.5	153 14.8	31 3.0	
	志太榛原	2174 100.0	508 23.4	785 36.1	508 23.4	297 13.7	76 3.5	
	中東遠	2195 100.0	512 23.3	802 36.5	495 22.6	303 13.8	83 3.8	
	西部	2896 100.0	612 21.1	991 34.2	753 26.0	436 15.1	104 3.6	
年齢階 級・性別	65歳～74 歳代:男性	3907 100.0	1035 26.5	1299 33.2	941 24.1	511 13.1	121 3.1	
	75歳～84 歳:男性	3809 100.0	750 19.7	1336 35.1	877 23.0	653 17.1	193 5.1	
	65歳～74 歳代:女性	3843 100.0	955 24.9	1463 38.1	907 23.6	441 11.5	77 2.0	
	75歳～84 歳:女性	3594 100.0	653 18.2	1356 37.7	817 22.7	608 16.9	160 4.5	
地域・性 別	賀茂:男性	1026 100.0	254 24.8	334 32.6	235 22.9	171 16.7	32 3.1	
	熱海伊東: 男性	312 100.0	71 22.8	117 37.5	68 21.8	42 13.5	14 4.5	
	駿東田方: 男性	1814 100.0	414 22.8	633 34.9	412 22.7	285 15.7	70 3.9	
	富士:男性	347 100.0	85 24.5	142 40.9	67 19.3	37 10.7	16 4.6	
	静岡:男性	528 100.0	123 23.3	190 36.0	114 21.6	85 16.1	16 3.0	
	志太榛原: 男性	1105 100.0	256 23.2	373 33.8	272 24.6	155 14.0	49 4.4	
	中東遠:男 性	1111 100.0	266 23.9	372 33.5	266 23.9	155 14.0	52 4.7	
	西部:男性	1473 100.0	316 21.5	474 32.2	384 26.1	234 15.9	65 4.4	
	賀茂:女性	1007 100.0	200 19.9	376 37.3	245 24.3	149 14.8	37 3.7	
	熱海伊東: 女性	293 100.0	59 20.1	118 40.3	64 21.8	41 14.0	11 3.8	
	駿東田方: 女性	1720 100.0	374 21.7	670 39.0	369 21.5	243 14.1	64 3.7	
	富士:女性	337 100.0	67 19.9	128 38.0	73 21.7	56 16.6	13 3.9	
	静岡:女性	504 100.0	114 22.6	168 33.3	139 27.6	68 13.5	15 3.0	
	志太榛原: 女性	1069 100.0	252 23.6	412 38.5	236 22.1	142 13.3	27 2.5	
	中東遠:女 性	1084 100.0	246 22.7	430 39.7	229 21.1	148 13.7	31 2.9	
	西部:女性	1423 100.0	296 20.8	517 36.3	369 25.9	202 14.2	39 2.7	

問53 あなたの婚姻状態について、あてはまるものに1つに○を記入ください。

上段:度数 下段:%		合計	同居して いる	離別(結 婚したが 離れて 暮らして いる)	死別(結 婚したが 死別し た)	未婚(結 婚してい ない)	離婚(結 婚したが 離婚し た)
全体	全体	15203 100.0	11348 74.6	2913 19.2	166 1.1	491 3.2	285 1.9
性別	男性	7760 100.0	6759 87.1	567 7.3	95 1.2	203 2.6	136 1.8
	女性	7443 100.0	4589 61.7	2346 31.5	71 1.0	288 3.9	149 2.0
地域	賀茂	2038 100.0	1448 71.1	30 21.6	20 1.0	68 3.3	62 3.0
	熱海伊東	612 100.0	411 67.2	132 21.6	11 1.8	34 5.6	24 3.9
	駿東田方	3549 100.0	2618 73.8	683 19.2	53 1.5	132 3.7	63 1.8
	富士	686 100.0	523 76.2	132 19.2	3 0.4	20 2.9	8 1.2
	静岡	1033 100.0	717 69.4	223 21.6	11 1.1	58 5.6	24 2.3
	志太榛原	2180 100.0	1658 76.1	416 19.1	20 0.9	61 2.8	25 1.1
	中東遠	2201 100.0	1718 78.1	372 16.9	23 1.0	56 2.5	32 1.5
	西部	2904 100.0	2255 77.7	515 17.7	25 0.9	62 2.1	47 1.6
年齢階 級・性別	65歳~74 歳代:男性	3932 100.0	3480 88.5	156 4.0	51 1.3	135 3.4	110 2.8
	75歳~84 歳:男性	3828 100.0	3279 85.7	411 10.7	44 1.1	68 1.8	26 0.7
	65歳~74 歳代:女性	3856 100.0	2805 72.7	755 19.6	35 0.9	181 4.7	80 2.1
	75歳~84 歳:女性	3587 100.0	1784 49.7	1591 44.4	36 1.0	107 3.0	69 1.9
地域・性 別	賀茂:男性	1030 100.0	873 84.8	84 8.2	12 1.2	32 3.1	29 2.8
	熱海伊東: 男性	314 100.0	265 84.4	26 8.3	4 1.3	11 3.5	8 2.5
	駿東田方: 男性	1828 100.0	1573 86.1	137 7.5	33 1.8	58 3.2	27 1.5
	富士:男性	350 100.0	309 88.3	29 8.3	3 0.9	6 1.7	3 0.9
	静岡:男性	528 100.0	446 84.5	45 8.5	6 1.1	21 4.0	10 1.9
	志太榛原: 男性	1109 100.0	977 88.1	75 6.8	12 1.1	29 2.6	16 1.4
	中東遠:男 性	1118 100.0	997 89.2	74 6.6	12 1.1	19 1.7	16 1.4
	西部:男性	1483 100.0	1319 88.9	97 6.5	13 0.9	27 1.8	27 1.8
	賀茂:女性	1008 100.0	575 57.0	356 35.3	8 0.8	36 3.6	33 3.3
	熱海伊東: 女性	298 100.0	146 49.0	106 35.6	7 2.3	23 7.7	16 5.4
	駿東田方: 女性	1721 100.0	1045 60.7	546 31.7	20 1.2	74 4.3	36 2.1
	富士:女性	336 100.0	214 63.7	103 30.7	- -	14 4.2	5 1.5
	静岡:女性	505 100.0	271 53.7	178 35.2	5 1.0	37 7.3	14 2.8
	志太榛原: 女性	1071 100.0	681 63.6	341 31.8	8 0.7	32 3.0	9 0.8
	中東遠:女 性	1083 100.0	721 66.6	298 27.5	11 1.0	37 3.4	16 1.5
	西部:女性	1421 100.0	936 65.9	418 29.4	12 0.8	35 2.5	20 1.4

「同居している」と回答した方は、配偶者の健康状態について、あてはまるもの1つに○を記入ください。

		上段:度数 下段:%	合計	よい	やや良 い	どちらで もない	やや悪 い	悪い
全体	全体	11166 100.0	4239 38.0	3277 29.3	1740 15.6	1517 13.6	393 3.5	
性別	男性	6676 100.0	2681 40.2	1954 29.3	1034 15.5	819 12.3	188 2.8	
	女性	4490 100.0	1558 34.7	1323 29.5	706 15.7	698 15.5	205 4.6	
地域	賀茂	1424 100.0	536 37.6	30 30.4	219 15.4	188 13.2	48 3.4	
	熱海伊東	405 100.0	145 35.8	127 31.4	51 12.6	64 15.8	18 4.4	
	駿東田方	2583 100.0	967 37.4	747 28.9	419 16.2	360 13.9	90 3.5	
	富士	516 100.0	192 37.2	157 30.4	73 14.1	65 12.6	29 5.6	
	静岡	710 100.0	267 37.6	220 31.0	95 13.4	104 14.6	24 3.4	
	志太榛原	1631 100.0	608 37.3	507 31.1	265 16.2	204 12.5	47 2.9	
	中東遠	1691 100.0	707 41.8	469 27.7	249 14.7	209 12.4	57 3.4	
	西部	2206 100.0	817 37.0	617 28.0	369 16.7	323 14.6	80 3.6	
年齢階 級・性別	65歳～74 歳代:男性	3443 100.0	1474 42.8	1019 29.6	549 15.9	343 10.0	58 1.7	
	75歳～84 歳:男性	3233 100.0	1207 37.3	935 28.9	485 15.0	476 14.7	130 4.0	
	65歳～74 歳代:女性	2756 100.0	1011 36.7	815 29.6	459 16.7	381 13.8	90 3.3	
	75歳～84 歳:女性	1734 100.0	547 31.5	508 29.3	247 14.2	317 18.3	115 6.6	
地域・性 別	賀茂:男性	863 100.0	350 40.6	255 29.5	132 15.3	104 12.1	22 2.5	
	熱海伊東: 男性	262 100.0	93 35.5	80 30.5	39 14.9	41 15.6	9 3.4	
	駿東田方: 男性	1555 100.0	605 38.9	448 28.8	265 17.0	193 12.4	44 2.8	
	富士:男性	303 100.0	119 39.3	86 28.4	47 15.5	36 11.9	15 5.0	
	静岡:男性	443 100.0	173 39.1	142 32.1	59 13.3	58 13.1	11 2.5	
	志太榛原: 男性	964 100.0	386 40.0	305 31.6	149 15.5	104 10.8	20 2.1	
	中東遠:男 性	988 100.0	432 43.7	271 27.4	141 14.3	114 11.5	30 3.0	
	西部:男性	1298 100.0	523 40.3	367 28.3	202 15.6	169 13.0	37 2.9	
	賀茂:女性	561 100.0	186 33.2	178 31.7	87 15.5	84 15.0	26 4.6	
	熱海伊東: 女性	143 100.0	52 36.4	47 32.9	12 8.4	23 16.1	9 6.3	
	駿東田方: 女性	1028 100.0	362 35.2	299 29.1	154 15.0	167 16.2	46 4.5	
	富士:女性	213 100.0	73 34.3	71 33.3	26 12.2	29 13.6	14 6.6	
	静岡:女性	267 100.0	94 35.2	78 29.2	36 13.5	46 17.2	13 4.9	
	志太榛原: 女性	667 100.0	222 33.3	202 30.3	116 17.4	100 15.0	27 4.0	
	中東遠:女 性	703 100.0	275 39.1	198 28.2	108 15.4	95 13.5	27 3.8	
	西部:女性	908 100.0	294 32.4	250 27.5	167 18.4	154 17.0	43 4.7	

問54 あなたの身長をご記入ください。

上段:度数 下段:%		合計	140cm 未満	140cm 代	150cm 代	160cm 代	170cm 代	180cm 代	190cm 以上
全体	全体	15107 100.0	229 1.5	2869 19.0	5803 38.4	4963 32.9	1201 7.9	41 0.3	1 -
性別	男性	7731 100.0	12 0.2	76 1.0	1840 23.8	4571 59.1	1191 15.4	41 0.5	- -
	女性	7376 100.0	217 2.9	2793 37.9	3963 53.7	392 5.3	10 0.1	- -	1 -
地域	賀茂	2013 100.0	39 1.9	30 18.9	775 38.5	628 31.2	185 9.2	5 0.2	- -
	熱海伊東	609 100.0	2 0.3	98 16.1	223 36.6	221 36.3	65 10.7	- -	- -
	駿東田方	3533 100.0	48 1.4	603 17.1	1327 37.6	1246 35.3	300 8.5	9 0.3	- -
	富士	680 100.0	9 1.3	118 17.4	272 40.0	222 32.6	58 8.5	1 0.1	- -
	静岡	1035 100.0	8 0.8	171 16.5	391 37.8	351 33.9	109 10.5	5 0.5	- -
	志太榛原	2156 100.0	30 1.4	455 21.1	847 39.3	672 31.2	146 6.8	6 0.3	- -
	中東遠	2191 100.0	48 2.2	471 21.5	827 37.7	690 31.5	148 6.8	6 0.3	1 -
	西部	2890 100.0	45 1.6	572 19.8	1141 39.5	933 32.3	190 6.6	9 0.3	- -
年齢階級・性別	65歳～74歳代:男性	3925 100.0	2 0.1	8 0.2	705 18.0	2392 60.9	787 20.1	31 0.8	- -
	75歳～84歳代:男性	3806 100.0	10 0.3	68 1.8	1135 29.8	2179 57.3	404 10.6	10 0.3	- -
	65歳～74歳代:女性	3840 100.0	36 0.9	1162 30.3	2351 61.2	285 7.4	6 0.2	- -	- -
	75歳～84歳代:女性	3536 100.0	181 5.1	1631 46.1	1612 45.6	107 3.0	4 0.1	- -	1 -
地域・性別	賀茂:男性	1026 100.0	- -	8 0.8	257 25.0	573 55.8	183 17.8	5 0.5	- -
	熱海伊東:男性	313 100.0	- -	2 0.6	52 16.6	194 62.0	65 20.8	- -	- -
	駿東田方:男性	1820 100.0	6 0.3	20 1.1	353 19.4	1137 62.5	295 16.2	9 0.5	- -
	富士:男性	348 100.0	1 0.3	4 1.1	83 23.9	202 58.0	57 16.4	1 0.3	- -
	静岡:男性	533 100.0	- -	1 0.2	102 19.1	316 59.3	109 20.5	5 0.9	- -
	志太榛原:男性	1098 100.0	3 0.3	11 1.0	302 27.5	631 57.5	145 13.2	6 0.5	- -
	中東遠:男性	1115 100.0	1 0.1	14 1.3	299 26.8	647 58.0	148 13.3	6 0.5	- -
	西部:男性	1478 100.0	1 0.1	16 1.1	392 26.5	871 58.9	189 12.8	9 0.6	- -
	賀茂:女性	987 100.0	39 4.0	373 37.8	518 52.5	55 5.6	2 0.2	- -	- -
	熱海伊東:女性	296 100.0	2 0.7	96 32.4	171 57.8	27 9.1	- -	- -	- -
	駿東田方:女性	1713 100.0	42 2.5	583 34.0	974 56.9	109 6.4	5 0.3	- -	- -
	富士:女性	332 100.0	8 2.4	114 34.3	189 56.9	20 6.0	1 0.3	- -	- -
	静岡:女性	502 100.0	8 1.6	170 33.9	289 57.6	35 7.0	- -	- -	- -
	志太榛原:女性	1058 100.0	27 2.6	444 42.0	545 51.5	41 3.9	1 0.1	- -	- -
	中東遠:女性	1076 100.0	47 4.4	457 42.5	528 49.1	43 4.0	- -	- -	1 0.1
	西部:女性	1412 100.0	44 3.1	556 39.4	749 53.0	62 4.4	1 0.1	- -	- -

問54 あなたの体重をご記入ください。

		上段:度数 下段:%	合計	35kg未 満	35kg～ 44kg	45kg～ 54kg	55kg～ 64kg	65kg～ 74kg	75kg～ 84kg	85kg～ 94kg	95kg以 上
全体	全体	15146 100.0	100 0.7	1909 12.6	5297 35.0	4924 32.5	2290 15.1	534 3.5	79 0.5	13 0.1	
性別	男性	7728 100.0	8 0.1	203 2.6	1700 22.0	3289 42.6	1961 25.4	480 6.2	77 1.0	10 0.1	
	女性	7418 100.0	92 1.2	1706 23.0	3597 48.5	1635 22.0	329 4.4	54 0.7	2 -	3 -	
地域	賀茂	2020 100.0	7 0.3	30 11.4	689 34.1	666 33.0	317 15.7	88 4.4	18 0.9	5 0.2	
	熱海伊東	612 100.0	2 0.3	57 9.3	195 31.9	209 34.2	115 18.8	30 4.9	4 0.7	- -	
	駿東田方	3546 100.0	20 0.6	378 10.7	1149 32.4	1235 34.8	607 17.1	138 3.9	14 0.4	5 0.1	
	富士	685 100.0	2 0.3	81 11.8	244 35.6	215 31.4	111 16.2	25 3.6	7 1.0	- -	
	静岡	1034 100.0	9 0.9	105 10.2	352 34.0	341 33.0	174 16.8	47 4.5	6 0.6	- -	
	志太榛原	2165 100.0	12 0.6	303 14.0	776 35.8	696 32.1	301 13.9	64 3.0	11 0.5	2 0.1	
	中東遠	2197 100.0	22 1.0	329 15.0	839 38.2	650 29.6	297 13.5	52 2.4	8 0.4	- -	
	西部	2887 100.0	26 0.9	426 14.8	1053 36.5	912 31.6	368 12.7	90 3.1	11 0.4	1 -	
年齢階 級・性別	65歳～74 歳代:男性	3917 100.0	3 0.1	58 1.5	656 16.7	1649 42.1	1178 30.1	304 7.8	61 1.6	8 0.2	
	75歳～84 歳:男性	3811 100.0	5 0.1	145 3.8	1044 27.4	1640 43.0	783 20.5	176 4.6	16 0.4	2 0.1	
	65歳～74 歳代:女性	3845 100.0	20 0.5	668 17.4	1936 50.4	961 25.0	215 5.6	42 1.1	2 0.1	1 -	
	75歳～84 歳:女性	3573 100.0	72 2.0	1038 29.1	1661 46.5	674 18.9	114 3.2	12 0.3	- -	2 0.1	
地域・性 別	賀茂:男性	1023 100.0	- -	18 1.8	204 19.9	432 42.2	272 26.6	76 7.4	18 1.8	3 0.3	
	熱海伊東: 男性	313 100.0	- -	7 2.2	55 17.6	126 40.3	94 30.0	27 8.6	4 1.3	- -	
	駿東田方: 男性	1824 100.0	2 0.1	34 1.9	334 18.3	798 43.8	514 28.2	124 6.8	13 0.7	5 0.3	
	富士:男性	350 100.0	- -	12 3.4	73 20.9	143 40.9	94 26.9	21 6.0	7 2.0	- -	
	静岡:男性	531 100.0	1 0.2	9 1.7	103 19.4	225 42.4	143 26.9	44 8.3	6 1.1	- -	
	志太榛原: 男性	1099 100.0	2 0.2	32 2.9	255 23.2	485 44.1	253 23.0	59 5.4	11 1.0	2 0.2	
	中東遠:男 性	1115 100.0	2 0.2	38 3.4	295 26.5	461 41.3	265 23.8	46 4.1	8 0.7	- -	
	西部:男性	1473 100.0	1 0.1	53 3.6	381 25.9	619 42.0	326 22.1	83 5.6	10 0.7	- -	
	賀茂:女性	997 100.0	7 0.7	212 21.3	485 48.6	234 23.5	45 4.5	12 1.2	- -	2 0.2	
	熱海伊東: 女性	299 100.0	2 0.7	50 16.7	140 46.8	83 27.8	21 7.0	3 1.0	- -	- -	
	駿東田方: 女性	1722 100.0	18 1.0	344 20.0	815 47.3	437 25.4	93 5.4	14 0.8	1 0.1	- -	
	富士:女性	335 100.0	2 0.6	69 20.6	171 51.0	72 21.5	17 5.1	4 1.2	- -	- -	
	静岡:女性	503 100.0	8 1.6	96 19.1	249 49.5	116 23.1	31 6.2	3 0.6	- -	- -	
	志太榛原: 女性	1066 100.0	10 0.9	271 25.4	521 48.9	211 19.8	48 4.5	5 0.5	- -	- -	
	中東遠:女 性	1082 100.0	20 1.8	291 26.9	544 50.3	189 17.5	32 3.0	6 0.6	- -	- -	
	西部:女性	1414 100.0	25 1.8	373 26.4	672 47.5	293 20.7	42 3.0	7 0.5	1 0.1	1 0.1	

問55 この半年間に、体重が3kg以上減少しましたか。

		上段:度数 下段:%	合計	減少して いない	減少した
全体	全体	14765 100.0	13500 91.4	1265 8.6	
性別	男性	7555 100.0	6890 91.2	665 8.8	
	女性	7210 100.0	6610 91.7	600 8.3	
地域	賀茂	1961 100.0	1772 90.4	30 9.6	
	熱海伊東	597 100.0	520 87.1	77 12.9	
	駿東田方	3457 100.0	3168 91.6	289 8.4	
	富士	672 100.0	607 90.3	65 9.7	
	静岡	1017 100.0	923 90.8	94 9.2	
	志太榛原	2124 100.0	1951 91.9	173 8.1	
	中東遠	2127 100.0	1965 92.4	162 7.6	
	西部	2810 100.0	2594 92.3	216 7.7	
	年齢階 級・性別	65歳～74 歳代:男性	3861 100.0	3556 92.1	305 7.9
75歳～84 歳:男性		3694 100.0	3334 90.3	360 9.7	
65歳～74 歳代:女性		3770 100.0	3518 93.3	252 6.7	
75歳～84 歳:女性		3440 100.0	3092 89.9	348 10.1	
地域・性 別	賀茂:男性	994 100.0	901 90.6	93 9.4	
	熱海伊東: 男性	308 100.0	265 86.0	43 14.0	
	駿東田方: 男性	1780 100.0	1623 91.2	157 8.8	
	富士:男性	341 100.0	307 90.0	34 10.0	
	静岡:男性	524 100.0	474 90.5	50 9.5	
	志太榛原: 男性	1081 100.0	990 91.6	91 8.4	
	中東遠:男 性	1086 100.0	996 91.7	90 8.3	
	西部:男性	1441 100.0	1334 92.6	107 7.4	
	賀茂:女性	967 100.0	871 90.1	96 9.9	
	熱海伊東: 女性	289 100.0	255 88.2	34 11.8	
	駿東田方: 女性	1677 100.0	1545 92.1	132 7.9	
	富士:女性	331 100.0	300 90.6	31 9.4	
	静岡:女性	493 100.0	449 91.1	44 8.9	
	志太榛原: 女性	1043 100.0	961 92.1	82 7.9	
	中東遠:女 性	1041 100.0	969 93.1	72 6.9	
	西部:女性	1369 100.0	1260 92.0	109 8.0	

問56 あなたの現在の歯の本数をご記入ください。

		上段:度数 下段:%	合計	0本	1本~4 本	5本~8 本	9本~12 本	13本~ 16本	17本~ 20本	21本~ 24本	25本~ 28本	29本~ 32本
全体	全体	14444 100.0	1539 10.7	895 6.2	1242 8.6	1395 9.7	1241 8.6	2038 14.1	2256 15.6	3736 25.9	102 0.7	
性別	男性	7441 100.0	898 12.1	490 6.6	599 8.0	690 9.3	629 8.5	1032 13.9	1138 15.3	1898 25.5	67 0.9	
	女性	7003 100.0	641 9.2	405 5.8	643 9.2	705 10.1	612 8.7	1006 14.4	1118 16.0	1838 26.2	35 0.5	
地域	賀茂	1893 100.0	341 18.0	30 9.0	199 10.5	218 11.5	181 9.6	226 11.9	242 12.8	306 16.2	10 0.5	
	熱海伊東	587 100.0	64 10.9	41 7.0	67 11.4	57 9.7	56 9.5	74 12.6	104 17.7	122 20.8	2 0.3	
	駿東田方	3422 100.0	313 9.1	203 5.9	281 8.2	323 9.4	268 7.8	520 15.2	551 16.1	934 27.3	29 0.8	
	富士	654 100.0	55 8.4	29 4.4	44 6.7	62 9.5	43 6.6	113 17.3	110 16.8	194 29.7	4 0.6	
	静岡	990 100.0	78 7.9	47 4.7	75 7.6	96 9.7	104 10.5	138 13.9	171 17.3	276 27.9	5 0.5	
	志太榛原	2049 100.0	219 10.7	139 6.8	184 9.0	211 10.3	188 9.2	302 14.7	303 14.8	484 23.6	19 0.9	
	中東遠	2094 100.0	194 9.3	126 6.0	167 8.0	195 9.3	159 7.6	285 13.6	344 16.4	609 29.1	15 0.7	
	西部	2755 100.0	275 10.0	140 5.1	225 8.2	233 8.5	242 8.8	380 13.8	431 15.6	811 29.4	18 0.7	
年齢階 級・性別	65歳~74 歳代:男性	3825 100.0	274 7.2	191 5.0	230 6.0	321 8.4	294 7.7	556 14.5	686 17.9	1240 32.4	33 0.9	
	75歳~84 歳:男性	3616 100.0	624 17.3	299 8.3	369 10.2	369 10.2	335 9.3	476 13.2	452 12.5	658 18.2	34 0.9	
	65歳~74 歳代:女性	3710 100.0	164 4.4	122 3.3	253 6.8	338 9.1	339 9.1	569 15.3	684 18.4	1221 32.9	20 0.5	
	75歳~84 歳:女性	3293 100.0	477 14.5	283 8.6	390 11.8	367 11.1	273 8.3	437 13.3	434 13.2	617 18.7	15 0.5	
地域・性 別	賀茂:男性	973 100.0	174 17.9	88 9.0	92 9.5	111 11.4	91 9.4	112 11.5	136 14.0	162 16.6	7 0.7	
	熱海伊東: 男性	308 100.0	38 12.3	20 6.5	37 12.0	28 9.1	35 11.4	31 10.1	58 18.8	59 19.2	2 0.6	
	駿東田方: 男性	1775 100.0	195 11.0	113 6.4	128 7.2	156 8.8	135 7.6	277 15.6	282 15.9	473 26.6	16 0.9	
	富士:男性	336 100.0	29 8.6	16 4.8	17 5.1	29 8.6	27 8.0	62 18.5	58 17.3	94 28.0	4 1.2	
	静岡:男性	510 100.0	49 9.6	26 5.1	37 7.3	48 9.4	56 11.0	71 13.9	84 16.5	137 26.9	2 0.4	
	志太榛原: 男性	1054 100.0	123 11.7	76 7.2	87 8.3	106 10.1	94 8.9	155 14.7	143 13.6	257 24.4	13 1.2	
	中東遠:男 性	1072 100.0	111 10.4	74 6.9	92 8.6	95 8.9	82 7.6	138 12.9	174 16.2	295 27.5	11 1.0	
	西部:男性	1413 100.0	179 12.7	77 5.4	109 7.7	117 8.3	109 7.7	186 13.2	203 14.4	421 29.8	12 0.8	
	賀茂:女性	920 100.0	167 18.2	82 8.9	107 11.6	107 11.6	90 9.8	114 12.4	106 11.5	144 15.7	3 0.3	
	熱海伊東: 女性	279 100.0	26 9.3	21 7.5	30 10.8	29 10.4	21 7.5	43 15.4	46 16.5	63 22.6	- -	
	駿東田方: 女性	1647 100.0	118 7.2	90 5.5	153 9.3	167 10.1	133 8.1	243 14.8	269 16.3	461 28.0	13 0.8	
	富士:女性	318 100.0	26 8.2	13 4.1	27 8.5	33 10.4	16 5.0	51 16.0	52 16.4	100 31.4	- -	
	静岡:女性	480 100.0	29 6.0	21 4.4	38 7.9	48 10.0	48 10.0	67 14.0	87 18.1	139 29.0	3 0.6	
	志太榛原: 女性	995 100.0	96 9.6	63 6.3	97 9.7	105 10.6	94 9.4	147 14.8	160 16.1	227 22.8	6 0.6	
	中東遠:女 性	1022 100.0	83 8.1	52 5.1	75 7.3	100 9.8	77 7.5	147 14.4	170 16.6	314 30.7	4 0.4	
	西部:女性	1342 100.0	96 7.2	63 4.7	116 8.6	116 8.6	133 9.9	194 14.5	228 17.0	390 29.1	6 0.4	

問57 ストレスや、気分がふさぐなどの心の問題により、あなたの精神的な状態がすぐれない日は、過去1ヶ月のうち、何日ほどありましたか。
 あてはまるものに1つに○を記入ください。

		合計	まったく ない	月に数 日程度	月に1週 間程度	月に2週 間程度	月に3週 間程度	1ヶ月 中ほと んど
全体	全体	14921 100.0	7270 48.7	6079 40.7	740 5.0	289 1.9	202 1.4	341 2.3
	性別							
	男性	7622 100.0	4102 53.8	2892 37.9	322 4.2	109 1.4	62 0.8	135 1.8
	女性	7299 100.0	3168 43.4	3187 43.7	418 5.7	180 2.5	140 1.9	206 2.8
地域	賀茂	1985 100.0	1037 52.2	30 38.4	83 4.2	30 1.5	29 1.5	44 2.2
	熱海伊東	603 100.0	285 47.3	249 41.3	37 6.1	8 1.3	11 1.8	13 2.2
	駿東田方	3488 100.0	1693 48.5	1390 39.9	201 5.8	76 2.2	39 1.1	89 2.6
	富士	676 100.0	317 46.9	274 40.5	30 4.4	18 2.7	14 2.1	23 3.4
	静岡	1021 100.0	484 47.4	431 42.2	52 5.1	21 2.1	13 1.3	20 2.0
	志太榛原	2142 100.0	1053 49.2	870 40.6	100 4.7	43 2.0	27 1.3	49 2.3
	中東遠	2160 100.0	1086 50.3	856 39.6	105 4.9	46 2.1	31 1.4	36 1.7
	西部	2846 100.0	1315 46.2	1247 43.8	132 4.6	47 1.7	38 1.3	67 2.4
年齢階 級・性別	65歳～74 歳代:男性	3873 100.0	2149 55.5	1464 37.8	133 3.4	44 1.1	26 0.7	57 1.5
	75歳～84 歳:男性	3749 100.0	1953 52.1	1428 38.1	189 5.0	65 1.7	36 1.0	78 2.1
	65歳～74 歳代:女性	3790 100.0	1620 42.7	1739 45.9	190 5.0	87 2.3	64 1.7	90 2.4
	75歳～84 歳:女性	3509 100.0	1548 44.1	1448 41.3	228 6.5	93 2.7	76 2.2	116 3.3
地域・性 別	賀茂:男性	1001 100.0	592 59.1	333 33.3	31 3.1	13 1.3	12 1.2	20 2.0
	熱海伊東: 男性	312 100.0	156 50.0	135 43.3	12 3.8	1 0.3	2 0.6	6 1.9
	駿東田方: 男性	1791 100.0	956 53.4	678 37.9	86 4.8	28 1.6	10 0.6	33 1.8
	富士:男性	347 100.0	181 52.2	131 37.8	14 4.0	8 2.3	6 1.7	7 2.0
	静岡:男性	522 100.0	279 53.4	194 37.2	26 5.0	7 1.3	6 1.1	10 1.9
	志太榛原: 男性	1090 100.0	580 53.2	414 38.0	49 4.5	16 1.5	8 0.7	23 2.1
	中東遠:男 性	1100 100.0	602 54.7	414 37.6	45 4.1	14 1.3	10 0.9	15 1.4
	西部:男性	1459 100.0	756 51.8	593 40.6	59 4.0	22 1.5	8 0.5	21 1.4
	賀茂:女性	984 100.0	445 45.2	429 43.6	52 5.3	17 1.7	17 1.7	24 2.4
	熱海伊東: 女性	291 100.0	129 44.3	114 39.2	25 8.6	7 2.4	9 3.1	7 2.4
	駿東田方: 女性	1697 100.0	737 43.4	712 42.0	115 6.8	48 2.8	29 1.7	56 3.3
	富士:女性	329 100.0	136 41.3	143 43.5	16 4.9	10 3.0	8 2.4	16 4.9
	静岡:女性	499 100.0	205 41.1	237 47.5	26 5.2	14 2.8	7 1.4	10 2.0
	志太榛原: 女性	1052 100.0	473 45.0	456 43.3	51 4.8	27 2.6	19 1.8	26 2.5
	中東遠:女 性	1060 100.0	484 45.7	442 41.7	60 5.7	32 3.0	21 2.0	21 2.0
	西部:女性	1387 100.0	559 40.3	654 47.2	73 5.3	25 1.8	30 2.2	46 3.3

問58 あなたの現在の地域に何年お住まいですか。年数をご記入ください。

		上段:度数 下段:%	合計	5年未満	5年～14年	15年～24年	25年～34年	35年～44年	45年～54年	55年～64年	65年～74年	75年以上
全体	全体	14765 100.0	401 2.7	1191 8.1	1183 8.0	1492 10.1	2718 18.4	3008 20.4	1528 10.3	1675 11.3	1569 10.6	
性別	男性	7512 100.0	199 2.6	581 7.7	620 8.3	729 9.7	1362 18.1	1133 15.1	482 6.4	1232 16.4	1174 15.6	
	女性	7253 100.0	202 2.8	610 8.4	563 7.8	763 10.5	1356 18.7	1875 25.9	1046 14.4	443 6.1	395 5.4	
地域	賀茂	1967 100.0	53 2.7	30 8.1	142 7.2	140 7.1	252 12.8	362 18.4	231 11.7	298 15.1	329 16.7	
	熱海伊東	592 100.0	37 6.3	99 16.7	74 12.5	61 10.3	98 16.6	99 16.7	45 7.6	47 7.9	32 5.4	
	駿東田方	3443 100.0	101 2.9	305 8.9	331 9.6	423 12.3	764 22.2	695 20.2	268 7.8	299 8.7	257 7.5	
	富士	666 100.0	24 3.6	58 8.7	56 8.4	92 13.8	144 21.6	124 18.6	60 9.0	53 8.0	55 8.3	
	静岡	1020 100.0	45 4.4	97 9.5	88 8.6	135 13.2	209 20.5	224 22.0	78 7.6	86 8.4	58 5.7	
	志太榛原	2103 100.0	40 1.9	124 5.9	136 6.5	190 9.0	340 16.2	474 22.5	255 12.1	258 12.3	286 13.6	
	中東遠	2132 100.0	40 1.9	132 6.2	151 7.1	217 10.2	374 17.5	405 19.0	285 13.4	281 13.2	247 11.6	
	西部	2842 100.0	61 2.1	216 7.6	205 7.2	234 8.2	537 18.9	625 22.0	306 10.8	353 12.4	305 10.7	
年齢階級・性別	65歳～74歳代:男性	3837 100.0	127 3.3	361 9.4	301 7.8	431 11.2	842 21.9	481 12.5	220 5.7	1028 26.8	46 1.2	
	75歳～84歳代:男性	3675 100.0	72 2.0	220 6.0	319 8.7	298 8.1	520 14.1	652 17.7	262 7.1	204 5.6	1128 30.7	
	65歳～74歳代:女性	3762 100.0	124 3.3	375 10.0	308 8.2	440 11.7	929 24.7	1126 29.9	102 2.7	345 9.2	13 0.3	
	75歳～84歳代:女性	3491 100.0	78 2.2	235 6.7	255 7.3	323 9.3	427 12.2	749 21.5	944 27.0	98 2.8	382 10.9	
地域・性別	賀茂:男性	986 100.0	25 2.5	79 8.0	78 7.9	67 6.8	120 12.2	122 12.4	98 9.9	191 19.4	206 20.9	
	熱海伊東:男性	304 100.0	20 6.6	49 16.1	36 11.8	28 9.2	53 17.4	41 13.5	19 6.3	37 12.2	21 6.9	
	駿東田方:男性	1762 100.0	48 2.7	154 8.7	176 10.0	203 11.5	386 21.9	274 15.6	82 4.7	237 13.5	202 11.5	
	富士:男性	341 100.0	14 4.1	30 8.8	34 10.0	42 12.3	77 22.6	39 11.4	19 5.6	39 11.4	47 13.8	
	静岡:男性	528 100.0	21 4.0	40 7.6	50 9.5	71 13.4	108 20.5	99 18.8	35 6.6	58 11.0	46 8.7	
	志太榛原:男性	1066 100.0	22 2.1	64 6.0	69 6.5	98 9.2	177 16.6	162 15.2	70 6.6	188 17.6	216 20.3	
	中東遠:男性	1079 100.0	24 2.2	63 5.8	76 7.0	107 9.9	184 17.1	147 13.6	67 6.2	210 19.5	201 18.6	
	西部:男性	1446 100.0	25 1.7	102 7.1	101 7.0	113 7.8	257 17.8	249 17.2	92 6.4	272 18.8	235 16.3	
	賀茂:女性	981 100.0	28 2.9	81 8.3	64 6.5	73 7.4	132 13.5	240 24.5	133 13.6	107 10.9	123 12.5	
	熱海伊東:女性	288 100.0	17 5.9	50 17.4	38 13.2	33 11.5	45 15.6	58 20.1	26 9.0	10 3.5	11 3.8	
	駿東田方:女性	1681 100.0	53 3.2	151 9.0	155 9.2	220 13.1	378 22.5	421 25.0	186 11.1	62 3.7	55 3.3	
	富士:女性	325 100.0	10 3.1	28 8.6	22 6.8	50 15.4	67 20.6	85 26.2	41 12.6	14 4.3	8 2.5	
	静岡:女性	492 100.0	24 4.9	57 11.6	38 7.7	64 13.0	101 20.5	125 25.4	43 8.7	28 5.7	12 2.4	
	志太榛原:女性	1037 100.0	18 1.7	60 5.8	67 6.5	92 8.9	163 15.7	312 30.1	185 17.8	70 6.8	70 6.8	
	中東遠:女性	1053 100.0	16 1.5	69 6.6	75 7.1	110 10.4	190 18.0	258 24.5	218 20.7	71 6.7	46 4.4	
	西部:女性	1396 100.0	36 2.6	114 8.2	104 7.4	121 8.7	280 20.1	376 26.9	214 15.3	81 5.8	70 5.0	

問59 最後に通った(または現在通っている)学校はこの中のどれにあたりますか。なお、中退も卒業と同じ扱いでお答えください。
 あてはまるものに1つに○を記入ください。

		上段:度数 下段:%	合計	小学校 (12歳こ ろまで在 学)	中学校 (15歳こ ろまで在 学)	高 校 (18歳こ ろまで在 学)	大学以 上(19歳 以上まで 在学)
全体	全体	14783 100.0	478 3.2	6618 44.8	6096 41.2	1591 10.8	
性別	男性	7578 100.0	254 3.4	3161 41.7	3035 40.1	1128 14.9	
	女性	7205 100.0	224 3.1	3457 48.0	3061 42.5	463 6.4	
地域	賀茂	1976 100.0	73 3.7	30 49.0	716 36.2	219 11.1	
	熱海伊東	596 100.0	10 1.7	219 36.7	252 42.3	115 19.3	
	駿東田方	3447 100.0	93 2.7	1257 36.5	1645 47.7	452 13.1	
	富士	665 100.0	19 2.9	274 41.2	304 45.7	68 10.2	
	静岡	1004 100.0	25 2.5	377 37.5	456 45.4	146 14.5	
	志太榛原	2113 100.0	78 3.7	1109 52.5	767 36.3	159 7.5	
	中東遠	2142 100.0	86 4.0	1007 47.0	867 40.5	182 8.5	
	西部	2840 100.0	94 3.3	1407 49.5	1089 38.3	250 8.8	
年齢階 級・性別	65歳～74 歳代:男性	3883 100.0	10 0.3	1447 37.3	1783 45.9	643 16.6	
	75歳～84 歳:男性	3695 100.0	244 6.6	1714 46.4	1252 33.9	485 13.1	
	65歳～74 歳代:女性	3771 100.0	16 0.4	1595 42.3	1856 49.2	304 8.1	
	75歳～84 歳:女性	3434 100.0	208 6.1	1862 54.2	1205 35.1	159 4.6	
地域・性 別	賀茂:男性	1009 100.0	40 4.0	471 46.7	344 34.1	154 15.3	
	熱海伊東: 男性	306 100.0	4 1.3	115 37.6	105 34.3	82 26.8	
	駿東田方: 男性	1782 100.0	50 2.8	589 33.1	824 46.2	319 17.9	
	富士:男性	340 100.0	13 3.8	118 34.7	155 45.6	54 15.9	
	静岡:男性	517 100.0	17 3.3	170 32.9	227 43.9	103 19.9	
	志太榛原: 男性	1078 100.0	45 4.2	526 48.8	395 36.6	112 10.4	
	中東遠:男 性	1092 100.0	34 3.1	497 45.5	441 40.4	120 11.0	
	西部:男性	1454 100.0	51 3.5	675 46.4	544 37.4	184 12.7	
	賀茂:女性	967 100.0	33 3.4	497 51.4	372 38.5	65 6.7	
	熱海伊東: 女性	290 100.0	6 2.1	104 35.9	147 50.7	33 11.4	
	駿東田方: 女性	1665 100.0	43 2.6	668 40.1	821 49.3	133 8.0	
	富士:女性	325 100.0	6 1.8	156 48.0	149 45.8	14 4.3	
	静岡:女性	487 100.0	8 1.6	207 42.5	229 47.0	43 8.8	
	志太榛原: 女性	1035 100.0	33 3.2	583 56.3	372 35.9	47 4.5	
	中東遠:女 性	1050 100.0	52 5.0	510 48.6	426 40.6	62 5.9	
	西部:女性	1386 100.0	43 3.1	732 52.8	545 39.3	66 4.8	

問60 子どもの頃の自分は、社会的・経済的にどのあたりに位置していると思いますか。あてはまるものに1つに○を記入ください。

		上段:度数 下段:%	合計	上	中の上	中の中	中の下	下
全体	全体	15068 100.0	265 1.8	1892 12.6	7518 49.9	3947 26.2	1446 9.6	
	性別							
	男性	7715 100.0	89 1.2	818 10.6	3512 45.5	2352 30.5	944 12.2	
	女性	7353 100.0	176 2.4	1074 14.6	4006 54.5	1595 21.7	502 6.8	
地域	賀茂	2007 100.0	29 1.4	30 12.0	1011 50.4	500 24.9	226 11.3	
	熱海伊東	607 100.0	14 2.3	73 12.0	313 51.6	154 25.4	53 8.7	
	駿東田方	3510 100.0	61 1.7	492 14.0	1776 50.6	881 25.1	300 8.5	
	富士	684 100.0	19 2.8	103 15.1	332 48.5	172 25.1	58 8.5	
	静岡	1036 100.0	23 2.2	140 13.5	526 50.8	260 25.1	87 8.4	
	志太榛原	2161 100.0	43 2.0	257 11.9	1055 48.8	599 27.7	207 9.6	
	中東遠	2182 100.0	33 1.5	255 11.7	1102 50.5	582 26.7	210 9.6	
	西部	2881 100.0	43 1.5	331 11.5	1403 48.7	799 27.7	305 10.6	
年齢階級・性別	65歳～74歳代:男性	3923 100.0	33 0.8	401 10.2	1671 42.6	1281 32.7	537 13.7	
	75歳～84歳代:男性	3792 100.0	56 1.5	417 11.0	1841 48.5	1071 28.2	407 10.7	
	65歳～74歳代:女性	3821 100.0	75 2.0	510 13.3	2021 52.9	930 24.3	285 7.5	
	75歳～84歳代:女性	3532 100.0	101 2.9	564 16.0	1985 56.2	665 18.8	217 6.1	
地域・性別	賀茂:男性	1013 100.0	10 1.0	106 10.5	463 45.7	285 28.1	149 14.7	
	熱海伊東:男性	312 100.0	8 2.6	32 10.3	143 45.8	94 30.1	35 11.2	
	駿東田方:男性	1816 100.0	14 0.8	224 12.3	851 46.9	527 29.0	200 11.0	
	富士:男性	351 100.0	7 2.0	45 12.8	149 42.5	112 31.9	38 10.8	
	静岡:男性	533 100.0	11 2.1	65 12.2	252 47.3	150 28.1	55 10.3	
	志太榛原:男性	1106 100.0	14 1.3	110 9.9	482 43.6	362 32.7	138 12.5	
	中東遠:男性	1110 100.0	9 0.8	99 8.9	522 47.0	348 31.4	132 11.9	
	西部:男性	1474 100.0	16 1.1	137 9.3	650 44.1	474 32.2	197 13.4	
	賀茂:女性	994 100.0	19 1.9	135 13.6	548 55.1	215 21.6	77 7.7	
	熱海伊東:女性	295 100.0	6 2.0	41 13.9	170 57.6	60 20.3	18 6.1	
	駿東田方:女性	1694 100.0	47 2.8	268 15.8	925 54.6	354 20.9	100 5.9	
	富士:女性	333 100.0	12 3.6	58 17.4	183 55.0	60 18.0	20 6.0	
	静岡:女性	503 100.0	12 2.4	75 14.9	274 54.5	110 21.9	32 6.4	
	志太榛原:女性	1055 100.0	29 2.7	147 13.9	573 54.3	237 22.5	69 6.5	
	中東遠:女性	1072 100.0	24 2.2	156 14.6	580 54.1	234 21.8	78 7.3	
	西部:女性	1407 100.0	27 1.9	194 13.8	753 53.5	325 23.1	108 7.7	

問61 現在の自分は、社会的・経済的にどのあたりに位置していると思いますか。あてはまるものに1つに○を記入ください。

上段:度数 下段:%		合計	上	中の上	中の中	中の下	下
全体	全体	15096 100.0	222 1.5	2145 14.2	8679 57.5	3179 21.1	871 5.8
性別	男性	7730 100.0	114 1.5	1069 13.8	4254 55.0	1800 23.3	493 6.4
	女性	7366 100.0	108 1.5	1076 14.6	4425 60.1	1379 18.7	378 5.1
地域	賀茂	2022 100.0	23 1.1	30 12.1	1165 57.6	433 21.4	157 7.8
	熱海伊東	610 100.0	8 1.3	82 13.4	337 55.2	136 22.3	47 7.7
	駿東田方	3524 100.0	51 1.4	548 15.6	2019 57.3	723 20.5	183 5.2
	富士	686 100.0	11 1.6	110 16.0	386 56.3	148 21.6	31 4.5
	静岡	1031 100.0	24 2.3	151 14.6	560 54.3	223 21.6	73 7.1
	志太榛原	2153 100.0	29 1.3	284 13.2	1243 57.7	482 22.4	115 5.3
	中東遠	2190 100.0	32 1.5	331 15.1	1273 58.1	455 20.8	99 4.5
	西部	2880 100.0	44 1.5	395 13.7	1696 58.9	579 20.1	166 5.8
年齢階級・性別	65歳～74歳代:男性	3929 100.0	55 1.4	574 14.6	2116 53.9	922 23.5	262 6.7
	75歳～84歳代:男性	3801 100.0	59 1.6	495 13.0	2138 56.2	878 23.1	231 6.1
	65歳～74歳代:女性	3828 100.0	42 1.1	590 15.4	2290 59.8	716 18.7	190 5.0
	75歳～84歳代:女性	3538 100.0	66 1.9	486 13.7	2135 60.3	663 18.7	188 5.3
地域・性別	賀茂:男性	1024 100.0	13 1.3	131 12.8	558 54.5	230 22.5	92 9.0
	熱海伊東:男性	314 100.0	5 1.6	40 12.7	165 52.5	77 24.5	27 8.6
	駿東田方:男性	1820 100.0	30 1.6	268 14.7	1002 55.1	418 23.0	102 5.6
	富士:男性	351 100.0	7 2.0	50 14.2	186 53.0	88 25.1	20 5.7
	静岡:男性	529 100.0	15 2.8	76 14.4	268 50.7	130 24.6	40 7.6
	志太榛原:男性	1103 100.0	12 1.1	152 13.8	597 54.1	273 24.8	69 6.3
	中東遠:男性	1117 100.0	13 1.2	166 14.9	627 56.1	253 22.6	58 5.2
	西部:男性	1472 100.0	19 1.3	186 12.6	851 57.8	331 22.5	85 5.8
	賀茂:女性	998 100.0	10 1.0	113 11.3	607 60.8	203 20.3	65 6.5
	熱海伊東:女性	296 100.0	3 1.0	42 14.2	172 58.1	59 19.9	20 6.8
	駿東田方:女性	1704 100.0	21 1.2	280 16.4	1017 59.7	305 17.9	81 4.8
	富士:女性	335 100.0	4 1.2	60 17.9	200 59.7	60 17.9	11 3.3
	静岡:女性	502 100.0	9 1.8	75 14.9	292 58.2	93 18.5	33 6.6
	志太榛原:女性	1050 100.0	17 1.6	132 12.6	646 61.5	209 19.9	46 4.4
	中東遠:女性	1073 100.0	19 1.8	165 15.4	646 60.2	202 18.8	41 3.8
	西部:女性	1408 100.0	25 1.8	209 14.8	845 60.0	248 17.6	81 5.8

問62 同居している家族構成について、あてはまるものに1つに○を記入ください。

		上段:度数 下段:%	合計	1世代(1 人暮らし・夫婦)	2世代 (親子)	3世代 (親子+ 祖父母)	4世代以 上(親子 +祖父 母+曾 祖父母)	その他
全体	全体	15101 100.0	6881 45.6	5987 39.6	1600 10.6	103 0.7	530 3.5	
性別	男性	7714 100.0	3707 48.1	2991 38.8	708 9.2	46 0.6	262 3.4	
	女性	7387 100.0	3174 43.0	2996 40.6	892 12.1	57 0.8	268 3.6	
地域	賀茂	2012 100.0	1125 55.9	30 33.0	143 7.1	6 0.3	75 3.7	
	熱海伊東	607 100.0	394 64.9	161 26.5	27 4.4	- -	25 4.1	
	駿東田方	3524 100.0	1577 44.8	1442 40.9	352 10.0	14 0.4	139 3.9	
	富士	687 100.0	284 41.3	317 46.1	56 8.2	3 0.4	27 3.9	
	静岡	1022 100.0	487 47.7	412 40.3	83 8.1	5 0.5	35 3.4	
	志太榛原	2174 100.0	891 41.0	893 41.1	288 13.2	22 1.0	80 3.7	
	中東遠	2187 100.0	864 39.5	907 41.5	318 14.5	30 1.4	68 3.1	
	西部	2888 100.0	1259 43.6	1192 41.3	333 11.5	23 0.8	81 2.8	
年齢階 級・性別	65歳～74 歳代:男性	3908 100.0	1921 49.2	1464 37.5	351 9.0	26 0.7	146 3.7	
	75歳～84 歳:男性	3806 100.0	1786 46.9	1527 40.1	357 9.4	20 0.5	116 3.0	
	65歳～74 歳代:女性	3838 100.0	1794 46.7	1492 38.9	398 10.4	20 0.5	134 3.5	
	75歳～84 歳:女性	3549 100.0	1380 38.9	1504 42.4	494 13.9	37 1.0	134 3.8	
地域・性 別	賀茂:男性	1017 100.0	619 60.9	312 30.7	56 5.5	2 0.2	28 2.8	
	熱海伊東: 男性	313 100.0	209 66.8	80 25.6	10 3.2	- -	14 4.5	
	駿東田方: 男性	1822 100.0	845 46.4	737 40.5	163 8.9	6 0.3	71 3.9	
	富士:男性	351 100.0	152 43.3	161 45.9	23 6.6	1 0.3	14 4.0	
	静岡:男性	526 100.0	271 51.5	198 37.6	33 6.3	2 0.4	22 4.2	
	志太榛原: 男性	1107 100.0	470 42.5	453 40.9	133 12.0	10 0.9	41 3.7	
	中東遠:男 性	1110 100.0	465 41.9	452 40.7	142 12.8	14 1.3	37 3.3	
	西部:男性	1468 100.0	676 46.0	598 40.7	148 10.1	11 0.7	35 2.4	
	賀茂:女性	995 100.0	506 50.9	351 35.3	87 8.7	4 0.4	47 4.7	
	熱海伊東: 女性	294 100.0	185 62.9	81 27.6	17 5.8	- -	11 3.7	
	駿東田方: 女性	1702 100.0	732 43.0	705 41.4	189 11.1	8 0.5	68 4.0	
	富士:女性	336 100.0	132 39.3	156 46.4	33 9.8	2 0.6	13 3.9	
	静岡:女性	496 100.0	216 43.5	214 43.1	50 10.1	3 0.6	13 2.6	
	志太榛原: 女性	1067 100.0	421 39.5	440 41.2	155 14.5	12 1.1	39 3.7	
	中東遠:女 性	1077 100.0	399 37.0	455 42.2	176 16.3	16 1.5	31 2.9	
	西部:女性	1420 100.0	583 41.1	594 41.8	185 13.0	12 0.8	46 3.2	

健康寿命をのばそう！お達者調査

記入する欄は12ページあります。もれなく記入をお願いします。

【1】 あなたの、現在の健康状態や健康管理についてお答えください。

問1 あなたは、要介護認定を受けていますか。あてはまるもの**1つに○**を記入ください。

- | | |
|------------------------|---------|
| 01 「要介護認定」は受けていない（認定外） | |
| 02 要支援（1、2） | 03 要介護1 |
| 04 要介護2 | 05 要介護3 |
| 06 要介護4 | 07 要介護5 |

問2 あなたの日常生活での移動の状況について、あてはまるもの**1つに○**を記入ください。

- | |
|---|
| 01 自転車、車、バス、電車を使って一人で外出できる。 |
| 02 家庭内及び隣近所では、ほぼ不自由なく動き活動ができるが、一人では遠出できない。 |
| 03 庭に出たり家庭内なら少しは歩ける。 |
| 04 起きているがあまり動けない。 |
| 05 寝たり起きたりしている。（床(とこ)が常時敷いてあり、食事等のために起き上がる） |
| 06 一日中床(とこ)で過ごす。 |

問3 あなたは、現在治療中の病気がありますか。あてはまるもの**すべてに○**を記入ください。

- | | |
|----------------------|---------------------|
| 01 治療中の病気はない | |
| 02 脳卒中（脳こうそく、脳出血など） | 03 高血圧 |
| 04 心臓病（心筋こうそく、狭心症など） | 05 がん |
| 06 糖尿病 | 07 脂質異常（高コレステロールなど） |
| 08 骨折 | 09 胃腸の病気 |
| 10 肺や気管支の病気 | 11 関節や筋肉の病気 |
| 12 睡眠に関する病気 | 13 こころの病気 |
| 14 むし歯、歯周病、入れ歯など | 15 その他 |

問4 あなたは現在、健康上の問題で日常生活に何か支障がありますか。
(起床・衣服着脱・食事・入浴などの日常生活動作、外出、仕事・学業、運動などについて)

- | | |
|-------|-------|
| 01 ある | 02 ない |
|-------|-------|

問5 目が見えにくく、日常生活に困ることがありますか。(眼鏡をしても)

- | | |
|-------|-------|
| 01 ある | 02 ない |
|-------|-------|

問6 耳が聞こえにくく、日常生活に困ることがありますか。(補聴器をしても)

- | | |
|-------|-------|
| 01 ある | 02 ない |
|-------|-------|

問7 歯や入れ歯の具合が悪くて食事が充分に取れないことがある。

- | | |
|-------|-------|
| 01 ある | 02 ない |
|-------|-------|

問8 あなたは、健康診断を毎年受診しますか。あてはまるもの**1つに○**を記入ください。

- | | |
|--------------|--------------|
| 01 毎年受診する | 02 数年に1度受診する |
| 03 まったく受診しない | |

問9 あなたには、かかりつけの医療機関(歯科以外)がありますか。

- | | | |
|-----------|-----------|-------|
| 01 ある(通院) | 02 ある(往診) | 03 ない |
|-----------|-----------|-------|

問10 あなたには、かかりつけの歯科がありますか。

- | | | |
|-----------|-----------|-------|
| 01 ある(通院) | 02 ある(往診) | 03 ない |
|-----------|-----------|-------|

問11 あなたは、医療機関(病院・診療所)をどのくらいの頻度で受診していますか。あてはまるもの**1つに○**を記入ください。

- | | |
|-----------|-----------|
| 01 ほとんどない | 02 年に数回 |
| 03 月に1~3日 | 04 週に1~2日 |
| 05 週に3~4日 | 06 ほとんど毎日 |

問12 自宅から、最もよく利用する医療機関は、自宅からどのくらいの距離にありますかあてはまるもの**1つに○**を記入ください。

- | | |
|-----------|-------------|
| 01 3km以内 | 02 5km以内 |
| 03 10km以内 | 04 30km以内 |
| 05 50km以内 | 06 50kmを超える |

問13 あなたは、医療機関から指示された薬の服用回数や、次に受診するタイミングなどを守っていますか。あてはまるもの**1つに○**を記入ください。

- | | |
|-------------------|------------------|
| 01 守っている | 02 どちらかといえば守っている |
| 03 どちらかといえば守っていない | 04 守っていない |

問14 あなたは、ふだん誰かの介護をしていますか。

- | | |
|------------|------------|
| 01 介護をしている | 02 介護していない |
|------------|------------|

↓
介護をしていると回答した方は、1日の平均的な介護時間についてあてはまるもの**1つに○**を記入ください。

- | | |
|-----------------|------------|
| 01 必要なときに手をかす程度 | 02 2～3時間程度 |
| 03 半日程度 | 04 ほとんど終日 |

問15 あなたは、あなたに死期が迫った時に延命治療を受けたいかについて家族との話し合いをしていますか。あてはまるもの**1つに○**を記入ください。

- | | |
|-----------------|---------------|
| 01 十分に話し合っている | 02 話し合ったことがある |
| 03 全く話し合ったことがない | |

【2】 あなたの、この1ヶ月くらいの運動習慣についてお答えください。

問16 1日に30分以上の運動（体操、ゲートボール、ウォーキング、ハイキングなど）を行う日が、週にどのくらいありますか。あてはまるもの**1つに○**を記入ください。

- | | |
|-----------|-----------|
| 01 していない | 02 週に1～2回 |
| 03 週に3～4回 | 04 週に5回以上 |

問17 外出などにより、1日に合計30分以上歩く（運動のための散歩は除く）日が週にどのくらいありますか。あてはまるもの**1つに○**を記入ください。

- | | |
|-----------|-----------|
| 01 していない | 02 週に1～2回 |
| 03 週に3～4回 | 04 週に5回以上 |

問18 1日に合計30分以上の体を動かす作業（農作業、庭仕事、大工仕事、家事など）を行う日が、週にどのくらいありますか。あてはまるもの**1つに○**を記入ください。

- | | |
|-----------|-----------|
| 01 していない | 02 週に1～2回 |
| 03 週に3～4回 | 04 週に5回以上 |

問19 歩く速さは同じ年齢の人に比べて速いほうだと思いますか。
あてはまるもの**1つに○**を記入ください。

- | | |
|-------|----------|
| 01 速い | 02 同じくらい |
| 03 遅い | |

問20 平日には、通常、1日合計してどのくらいの時間を座ったり寝転んだりして過ごしますか。あてはまるもの**数字**を記入ください。（睡眠時間は含めないでください。）

<input type="text"/>	<input type="text"/>	時間	<input type="text"/>	<input type="text"/>	分	(およその時間について、30分単位でお答えください)
----------------------	----------------------	----	----------------------	----------------------	---	----------------------------

【3】 あなたの、この1ヶ月くらいの食生活についてお答えください。

問21 次のうち、あなたの食事の好みに近いもの**1つに○**を記入ください。

- | | | | |
|----------|----------|----------|----------|
| 01 ----- | 02 ----- | 03 ----- | 04 ----- |
| 濃い味 | やや濃い味 | やや薄い味 | 薄い味 |

問22 次のうち、あなたのふだんの食事の量に近いもの**1つに○**を記入ください。

- | | |
|---------------|------------|
| 01 おなかいっぱい食べる | 02 腹8分目くらい |
| 03 腹6分目くらい | |

問23 あなたは、ふだん、1日に野菜料理（野菜を主な材料とした料理）を、皿数で数えると何皿食べていますか。1皿は小鉢1コ分と考えてください。

- | | | |
|-----------|---------|---------|
| 01 ほとんどない | 02 1～2皿 | 03 3～4皿 |
| 04 5～6皿 | 05 7皿以上 | |

問24 肉・魚・卵などを含むおかずを、平均すると週にどのくらい食べていますか。あてはまるもの**1つに○**を記入ください。

- | | |
|-------------|-------------|
| 01 ほとんどない | 02 週2～3日くらい |
| 03 週4～5日くらい | 04 ほとんど毎日 |

問25 大豆製品（豆腐・納豆など）を含むおかずを、平均すると週にどのくらい食べていますか。あてはまるもの**1つに○**を記入ください。

- | | |
|-------------|-------------|
| 01 ほとんどない | 02 週2～3日くらい |
| 03 週4～5日くらい | 04 ほとんど毎日 |

問26 甘いものやお菓子を、1日で何回くらい食べていますか。あてはまるもの**1つに○**を記入ください。

- | | | | |
|----|----------|----|----------|
| 01 | ほとんどない | 02 | 1日に1回くらい |
| 03 | 1日に2回くらい | 04 | 1日に3回以上 |

問27 緑茶を、1日に何杯くらい飲みますか。あてはまるもの**1つに○**を記入ください。

- | | | | |
|----|----------|----|---------|
| 01 | ほとんど飲まない | 02 | 1日に1～3杯 |
| 03 | 1日に4～6杯 | 04 | 1日に7杯以上 |

問28 ふだん食塩のとりすぎに気をつけていますか

- | | | | |
|----|---------|----|---------|
| 01 | 気をつけている | 02 | 気にしていない |
|----|---------|----|---------|



「気をつけている」と回答した方は、あてはまるもの**すべてに○**を記入ください。

- | | |
|----|-------------------------------------|
| 01 | 漬物、佃煮、干物、塩からなどを毎日食べない |
| 02 | みそ汁、スープなどの汁ものは、1日1杯までにしている |
| 03 | 汁物を具だくさんにしている（してもらっている） |
| 04 | 料理の時、うす味に調理するようにしている（してもらっている） |
| 05 | 食卓で調味料を使う時は、料理の味を確かめてから使っている |
| 06 | めん類の汁を、半分以上残すようにしている |
| 07 | しょう油の代わりに、ポン酢、レモン、コショウ等の香辛料をよく使う |
| 08 | インスタント食品・味付けの濃い出来合いの総菜等を、できるだけ控えている |

【4】 あなたの40～50歳代のころについて、以下の2問にお答えください。

問29 あなたが**40～50歳代のころ**、1週間のうち寝る前の2時間に夕食や夜食をとる日がどのくらいありましたか。あてはまるものに**1つに○**を記入ください。

- | | | | |
|----|--------|----|--------|
| 01 | ほとんどない | 02 | 週に1回以下 |
| 03 | 週に2～4回 | 04 | 週に5回以上 |

問30 あなたが**40～50歳代のころ**、1週間のうち夜間の勤務（または夜中じゅう起きていること）がどのくらいありましたか。あてはまるものに**1つに○**を記入ください。

- | | | | |
|----|--------|----|--------|
| 01 | ほとんどない | 02 | 週に1回以下 |
| 03 | 週に2～4回 | 04 | 週に5回以上 |

【5】 あなたの、この1ヶ月くらいのお酒やタバコの状況についてお答えください。

問31 あなたは、現在どの程度の頻度でアルコール類を飲みますか。あてはまるものに**1つに○**を記入ください。

- | | |
|-------------|--------------|
| 01 まったく飲まない | 02 飲んでいたがやめた |
| 03 年に数回 | 04 月に1~3回 |
| 05 週に1~4回 | 06 ほとんど毎日 |

↓
アルコール類を飲むことがあると回答した方は、飲む日1日あたりの量について、あてはまるもの**1つに○**を記入ください。

- | | |
|---------|---------|
| 01 1合未満 | 02 1~2合 |
| 03 3~4合 | 04 5合以上 |

※ 1合の目安：ビール中瓶1本（500ml）、焼酎35度（80ml）、
ウイスキーダブル1杯（60ml）ワイン2杯（240ml）

※ 日本酒を1合と、缶ビール（500ml）を飲んでいる場合は、合計して 2合とお答えください。

問32 あなたは、タバコを吸いますか。吸っていましたか。あてはまるものに**1つに○**を記入ください。

- | |
|-----------------|
| 01 これまで吸ったことはない |
| 02 かつて吸っていたがやめた |
| 03 吸っている |

↓
「吸っている」「かつて吸っていたがやめた」と回答した方は、1日の吸う本数について、あてはまるもの**1つに○**を記入ください。

- | | |
|--------------|--------------|
| 01 1日に10本以下 | 02 1日に11~20本 |
| 03 1日に21~30本 | 04 1日に31本以上 |

↓
「これまで吸っていたがやめた」と回答した方は、やめた時期について、あてはまるもの**1つに○**を記入ください。

- | | |
|-----------|-----------|
| 01 39歳より前 | 02 40~49歳 |
| 03 50~59歳 | 04 60~69歳 |
| 05 70~79歳 | 06 80歳より後 |

問33 あなたは、同居している家族が吸うタバコの煙を吸うことがありますか。または、ありましたか。あてはまるものに**1つに○**を記入ください。

- | | |
|--------------|------------------|
| 01 吸うことがある | 02 かつては、吸うことがあった |
| 03 吸うことはなかった | |

【6】 あなたの、この1ヶ月くらいの睡眠についてお答えください。

問34 平均すると1日に睡眠は何時間とりますか。あてはまる**数字**を記入してください。

<input type="text"/>	<input type="text"/>	時間	<input type="text"/>	<input type="text"/>	分	(およその時間について、30分単位でお答えください)
----------------------	----------------------	----	----------------------	----------------------	---	----------------------------

問35 睡眠に関して週3~4回以上、次のようなことで困ることがありましたか。あてはまるもの**すべてに○**を記入ください。

- | |
|------------------------------|
| 01 特に困ることはなかった |
| 02 寝床についてから30分以内に眠ることができなかった |
| 03 夜中に目が覚めた |
| 04 朝早く目が覚めて再び眠ることができなかった |
| 05 眠るために薬やお酒を飲んだ |
| 06 その他 |

【7】 あなたの知人やご近所との交流の状況についてお答えください。

問36 家族・親類を含めて、おおむね20歳未満の世代(こども世代)と交流する機会が週にどのくらいありますか。あてはまるものに**1つに○**を記入ください。

- | | |
|-----------|-----------|
| 01 ほとんどない | 02 週に1回以下 |
| 03 週に2~4回 | 04 週に5回以上 |

問37 家族・親類を含めて、おおむね20~40歳代の世代(子育て世代)と交流する機会が週にどのくらいありますか。あてはまるものに**1つに○**を記入ください。

- | | |
|-----------|-----------|
| 01 ほとんどない | 02 週に1回以下 |
| 03 週に2~4回 | 04 週に5回以上 |

問38 友人や知人に会う頻度はどのくらいですか。あてはまるものに**1つに○**を記入ください。

- | | |
|-----------|-----------|
| 01 ほとんどない | 02 週に1回以下 |
| 03 週に2~4回 | 04 週に5回以上 |

問39 あなたは、自分が独りだと感じることがありますか。あてはまるもの**1つ**に○を記入ください。

- | | | | |
|----|----------|----|----------|
| 01 | ほとんど感じない | 02 | どちらでもない |
| 03 | 時々感じる | 04 | いつも感じている |

問40 あなたと関わりがあるたいていの知人や身内は、信頼できますか。それとも、常に用心した方がよいと思いますか。あてはまるものに**1つに○**を記入ください。

- | | | | | | | | | | |
|---|-------|----|-------|----|-------|----|-------|----|-------|
| 01 | ----- | 02 | ----- | 03 | ----- | 04 | ----- | 05 | ----- |
| 信頼できる やや信頼できる どちらでもない やや用心したほうがよい 用心したほうがよい | | | | | | | | | |

問41 あなたと関わりがあるたいていの知人や身内は、他の人の役に立とうとしていますか。それとも、自分のことだけ考えていますか。あてはまるものに**1つに○**を記入ください。

- | | | | | | | | | | |
|-------------------------------------|-------|----|-------|----|-------|----|-------|----|-------|
| 01 | ----- | 02 | ----- | 03 | ----- | 04 | ----- | 05 | ----- |
| 他の人の役に立とうとしている どちらでもない 自分のことだけ考えている | | | | | | | | | |

問42 ふだんの生活で、自分と背景が似ている人（性別、世代、暮らしぶりなどが同じような人）との付き合いが多いと思いますか。あてはまるものに**1つに○**を記入ください。

- | | | | | | | | |
|-----------------------------|-------|----|-------|----|-------|----|-------|
| 01 | ----- | 02 | ----- | 03 | ----- | 04 | ----- |
| そう思う ややそう思う ややそう思わない そう思わない | | | | | | | |

問43 ふだんの生活で、自分と背景が異なる人（性別、世代、暮らしぶりなどが違う人）との付き合いが多いと思いますか。あてはまるものに**1つに○**を記入ください。

- | | | | | | | | |
|-----------------------------|-------|----|-------|----|-------|----|-------|
| 01 | ----- | 02 | ----- | 03 | ----- | 04 | ----- |
| そう思う ややそう思う ややそう思わない そう思わない | | | | | | | |

問44 市民講座、生涯学習や趣味の教室など学習的活動を、どのくらい行っていますか。あてはまるものに**1つに○**を記入ください。

- | | | | |
|----|--------|----|--------|
| 01 | ほとんどない | 02 | 週に1回以下 |
| 03 | 週に2～4回 | 04 | 週に5回以上 |

問45 給料や謝礼を得るような仕事を、どのくらい行っていますか。あてはまるものに**1つに○**を記入ください。

- | | | | |
|----|--------|----|--------|
| 01 | ほとんどない | 02 | 週に1回以下 |
| 03 | 週に2～4回 | 04 | 週に5回以上 |

問46 町内の作業、ボランティア活動などの地域活動を、どのくらい行っていますか。あてはまるものに**1つに○**を記入ください。

- | | | | |
|----|--------|----|--------|
| 01 | ほとんどない | 02 | 週に1回以下 |
| 03 | 週に2～4回 | 04 | 週に5回以上 |

【8】 静岡県の地域資源についてお答えください。

問47 ふだん食べる野菜はどのように入手していますか。あてはまるもの**すべてに○**を記入ください。

- | | | | |
|----|----------------|----|----------|
| 01 | お店などで購入する | 02 | 自宅で作っている |
| 03 | 近所の人や知人にもらっている | | |

問48 10月から2月まで（みかんがよく出回る時期）の間に、どれくらいみかんを食べますか。あてはまるものに**1つに○**を記入ください。

- | | | | |
|----|-----------|----|--------------|
| 01 | ほとんど食べない | 02 | 週に1～5個くらい食べる |
| 03 | 毎日1、2個食べる | 04 | 毎日3、4個以上食べる |

問49 これまでに、富士山に登ったことが何回ありますか。あてはまるものに**1つに○**を記入ください。

- | | | | | | |
|----|----------|----|------|----|-------|
| 01 | 登ったことはない | 02 | 1回 | 03 | 2～3回 |
| 04 | 4～5回 | 05 | 5～9回 | 06 | 10回以上 |

問50 1年にどれくらい温泉に行きますか。あてはまるものに**1つに○**を記入ください。

- | | | | | | |
|----|----------|----|------|----|-------|
| 01 | ほとんど行かない | 02 | 1回 | 03 | 2～3回 |
| 04 | 4～5回 | 05 | 5～9回 | 06 | 10回以上 |

【9】 あなたの状況についてお答えください。

問51 あなたは、物事を良い方に考える方が多いですか。それとも悪い方に考える方が多いですか。あてはまるものに**1つに○**を記入ください。

- | | | | |
|----|-----------|----|-----------|
| 01 | 良い方に考える | 02 | やや良い方に考える |
| 03 | やや悪い方に考える | 04 | 悪い方に考える |

問52 あなたの健康状態は、いかがですか。あてはまるものに**1つに○**を記入ください。

- | | | | | | | | | |
|----|-------|------|-------|---------|-------|------|-------|----|
| 01 | ----- | 02 | ----- | 03 | ----- | 04 | ----- | 05 |
| よい | | やや良い | | どちらでもない | | やや悪い | | 悪い |

問53 あなたの婚姻状況について、あてはまるものに**1つに○**を記入ください。

- | | |
|------------------|-----------------------|
| 01 同居している | 03 離別（結婚したが離れて暮らしている） |
| 02 死別（結婚したが死別した） | 05 未婚（結婚していない） |
| 04 離婚（結婚したが離婚した） | |

「同居している」と回答した方は、配偶者の健康状態について、あてはまるもの**1つに○**を記入ください。

- | | | | | |
|----------|----------|----------|----------|----|
| 01 ----- | 02 ----- | 03 ----- | 04 ----- | 05 |
| よい | やや良い | どちらでもない | やや悪い | 悪い |

問54 あなたの身長、体重をご記入ください。

身長 cm 体重 kg

問55 この半年間に、体重が3kg以上減少しましたか。

- | | |
|------------|---------|
| 01 減少していない | 02 減少した |
|------------|---------|

問56 あなたの現在の歯の本数をご記入ください。

歯の本数 本

※「自分の歯」は、親知らずを除くと、通常は28本です。歯の本数には、親知らず、入れ歯、ブリッジ、インプラントは含めません。さし歯は含めます。

問57 ストレスや、気分がふさぐなどの心の問題により、あなたの精神的な状態がすぐれない日は、過去1ヶ月のうち、何日ほどありましたか。あてはまるものに**1つに○**を記入ください。

- | | |
|------------|--------------|
| 01 まったくない | 02 月に数日程度 |
| 03 月に1週間程度 | 04 月に2週間程度 |
| 05 月に3週間程度 | 06 1ヶ月中ほぼずっと |

問58 あなたの現在の地域に何年お住まいですか。年数をご記入ください。

年

問59 最後に通った（または現在通っている）学校はこの中のどれにあたりますか。なお、中退も卒業と同じ扱いでお答えください。あてはまるものに**1つに○**を記入ください。

- | | |
|-------------------|--------------------|
| 01 小学校（12歳ころまで在学） | 02 中学校（15歳ころまで在学） |
| 03 高校（18歳ころまで在学） | 04 大学以上（19歳以上まで在学） |

問60 子どもの頃の自分は、社会的・経済的にどのあたりに位置していると思いますか。あてはまるものに**1つに○**を記入ください。

- | | | | | |
|----------|----------|----------|----------|----|
| 01 ----- | 02 ----- | 03 ----- | 04 ----- | 05 |
| 上 | 中の上 | 中の中 | 中の下 | 下 |

問61 現在の自分は、社会的・経済的にどのあたりに位置していると思いますか。あてはまるものに**1つに○**を記入ください。

- | | | | | |
|----------|----------|----------|----------|----|
| 01 ----- | 02 ----- | 03 ----- | 04 ----- | 05 |
| 上 | 中の上 | 中の中 | 中の下 | 下 |

問62 同居している家族構成について、あてはまるものに**1つに○**を記入ください。

- | | |
|------------------|-----------------------|
| 01 1世代（1人暮らし・夫婦） | 02 2世代（親子） |
| 03 3世代（親子＋祖父母） | 04 4世代以上（親子＋祖父母＋曾祖父母） |
| 05 その他 | |

問63 あなたの性別はどちらですか。

- | | |
|-------|-------|
| 01 男性 | 02 女性 |
|-------|-------|

問64 あなたの（戸籍上の）**生年月日**を記入ください。

（年齢の計算のほか、公的な健康情報との連結に使用します）

昭和・大正

--	--

 年

--	--

 月

--	--

 日

ご記入いただきありがとうございます。
いま一度、記入もれがないかご確認ください。
裏面の健康記録の追跡に関する協力について記入いただき、同封した**返信用封筒にて投函**ください。
調査結果は、静岡県の**健康寿命をのぼす**取組に活かしていきます。



健康記録の追跡に関する協力同意書

提出用

こちらを返信封筒
にて返送ください

静岡県知事 様

私は、静岡県が実施する「健康寿命をのばそう！お達者度調査」について、説明文書に記載されている内容を理解した上で、以下のとおり、調査への協力に対する意思を表明します。

1. 私の**介護認定情報**（要介護度、介護認定日、認定理由、所得段階）について、静岡県から、私が居住する市町への照会があった場合、情報提供することに同意します。

01 はい（協力します）

02 いいえ（協力しません）

2. 私の**地域がん登録情報**（疾患分類、登録日、診断日）について、静岡県から照会があった場合、情報提供することに同意します。

01 はい（協力します）

02 いいえ（協力しません）

3. 私の**医療費情報**（レセプト情報のうち、疾患分類、金額、利用月）について、静岡県から照会があった場合、情報提供することに同意します。

01 はい（協力します）

02 いいえ（協力しません）

4. 私の調査資料について、**個人が特定可能な情報を完全に削除した状態で**、静岡県知事が認める**大学や研究機関が行う集計や統計解析**に使用することに同意します。

01 はい（協力します）

02 いいえ（協力しません）

5. 私の調査資料について、**個人が特定可能な情報を完全に削除した状態で**、私が居住する**市町が静岡県と共同で行う集計や統計解析**に使用することに同意します。

01 はい（協力します）

02 いいえ（協力しません）

記入した日付

平成 年 月 日

調査対象者（あなた）の、住所、氏名を記名ください。

住 所 静岡県 _____ 市・町 _____

氏 名 _____

※ 代筆者が記入した場合は以下を記入ください

（代理記入者氏名 _____ 続柄 _____）

ご協力ありがとうございました。



「健康寿命をのばそう！お達者度調査」

調査協力のおねがい

静岡県では、県民の皆様が、健康で長生きできることを目標に掲げて、市町や企業、民間団体等と一体となった健康づくりを進めております。

健康寿命をさらに伸ばすために、県内の高齢者から約2万人を選び、生活習慣や社会とのつながりの実態と、その後の健康状態を追跡することにより、健康長寿につながる要因の特定を行います。

今回の調査は、平成11年から、高齢者2万人を対象に実施した調査（第1期高齢者コホート調査）に続く、第2期の始まりの調査となります。

調査では、アンケートへの回答と、今後のあなたの健康状態に関する記録（介護認定など）の把握についてのご了解をいただきたいと思っております。

皆様より得られた情報は、今回の研究目的以外に使用することはありません。調査の主旨をご理解いただき、ご協力賜りますよう、よろしくお願い申し上げます。

今回、調査対象に選ばれた方へ

- 静岡県内の高齢者約2万人にあなたが選ばれました。
- 調査の主旨を記載しました「同意説明書」をご一読ください。
- 調査にご協力いただける場合は、「同意書」に同意の日付、あなたの住所、氏名を記入ください。
- アンケート調査票に記入ください。
- 「アンケート・同意書」を返信用封筒に入れ、ポストに投函してください。
- 返送のない対象者の方には、はがき等で連絡させていただくことがあります。

問い合わせ先 ☎055-973-7002 / ☎054-221-3263



静岡県総合健康センター／静岡県健康福祉部健康増進課

《 回答の手順 》

1

アンケートを記入ください

健康寿命をのびそう！お通者調査

アンケートにご協力いただき、ありがとうございます。アンケートにご記入いただく際は、必ずお通者本人が記入してください。記入する際は、必ずお通者本人が記入してください。記入する際は、必ずお通者本人が記入してください。

問43 あなたの性別はどちらですか。

01 男性 02 女性

問54 あなたの身長、体重をご記入ください

身長 168 cm

本人が記載できない場合

- 本人の状況について、代筆者が記載するのは構いません。

数字に○をつける回答形式や数字を書き込む回答形式があります

アンケートは、同意書も含め12ページあります。もれなく記入ください。

2

同意説明書をご覧ください

3

同意書に記入ください

健康寿命をのびそう！お通者調査

アンケートにご協力いただき、ありがとうございます。アンケートにご記入いただく際は、必ずお通者本人が記入してください。記入する際は、必ずお通者本人が記入してください。記入する際は、必ずお通者本人が記入してください。

記入例

4. 私の調査資料について、個人が特定可能な情報を完全に削除した状態で、静岡県知事が認める大学や研究機関が行う集計や統計解析に使用することに同意します。

01 はい（協力します） 02 いいえ（協力しません）

記入した日付 平成 25 年 12 月 1 日

調査対象者（あなた）の、住所、氏名を記名ください。

住所 静岡県ふじのくに市 本町

3-7-76 松原荘 123

氏名 富士野 太郎

※ 代筆者が記入した場合は以下を記入ください

（代理記入者氏名 続柄）

協力する内容について○をつけてください。

調査に了解した「日付」を記入ください。

あなたの「住所」を記入してください。アパート名や部屋番号も忘れずに。

あなたの「お名前」を記入ください。代筆者がいる場合は、代筆者の氏名と、続柄を記入ください。

4

同意書・アンケートを返送ください

健康寿命をのびそう！お通者調査

アンケートにご協力いただき、ありがとうございます。アンケートにご記入いただく際は、必ずお通者本人が記入してください。記入する際は、必ずお通者本人が記入してください。記入する際は、必ずお通者本人が記入してください。

アンケート裏面が同意書

〒420-8750 静岡県健康福祉部 420-8750

静岡県健康福祉部 420-8750

〒420-8750 静岡県健康福祉部 420-8750

静岡県健康福祉部 420-8750

2月上旬までに、ポストへ投函願います。

健康寿命をのばそう！お達者調査について この文章をお読みください（同意説明書）

1 調査の目的

近年、単に寿命が長いというだけでなく、元気でいきいきと過ごせる期間である「**健康寿命**」という考え方が注目されています。厚生労働省が公表した平成 22 年都道府県別健康寿命において、**静岡県は、男女計で全国一健康寿命が長い県**であることが分かりました。

静岡県民の健康寿命を、さらに長くするために、県内に居住する高齢者への**アンケート調査**と、その後の**健康情報の記録の追跡**により、静岡県における**健康長寿の要因の特定**を行います。この調査研究で分かった成果は、**広く県民にお知らせ**するとともに、県内で実施される**健康づくり、介護予防、生きがいづくり等の取組に活用**します。

2 追跡研究の必要性

健康長寿の要因を特定するためには、健康長寿である人と、健康長寿でない人の比較を行う必要があります。しかし、通常は、健康長寿でない（亡くなられた）方の情報をさかのぼって取得することは困難です。

そこで、健康長寿の要因の特定方法として、最もよく用いられるコホート調査（特定の集団について、その後の健康長寿の状況について追跡を行う調査）の形式をとることにより、より適切に健康長寿の要因の特定や、影響の大きさの評価を行います。

3 研究主体

研究主体は、静岡県（静岡県総合健康センターを含む。）です。

- ・ 静岡県総合健康センター（静岡県健康福祉部健康増進課総合健康班）

所在地 〒411-0801 三島市谷田2276

電話番号 055-973-7002 FAX 番号 055-973-7010

- ・ 静岡県健康福祉部健康増進課

所在地 〒420-8601 静岡市葵区追手町9-6

電話番号 054-221-3263 FAX 番号 054-251-7188

4 調査方法

(1) アンケート調査

ア 調査時期 平成 26 年 1 月から 2 月まで

イ 調査対象 静岡県内に居住する 65~84 歳 約 21,500 名

市区町選挙管理委員会が保管する選挙人名簿から無作為に選出

- ウ 調査項目
- ・ 生活習慣に関する項目
 - ・ 社会参加、つながりに関する項目
 - ・ 健康状態に関する項目
 - ・ 対象（あなた）の生活に関する項目

エ 回収方法 静岡県庁宛に、返信用封筒を用いた郵送にて回収します。
返送のない対象に対しては、静岡県から連絡を行います。

(2) 追跡調査

- ア 調査時期 平成 26 年 4 月から平成 45 年 3 月まで
- イ 調査対象 アンケート回答者のうち、健康記録の追跡について同意いただいた方
- ウ 調査項目
- ・ 介護認定情報
 - ・ 市町国保レセプト情報（受診情報等）
 - ・ 地域がん登録情報
 - ・ 人口動態統計情報（死亡情報）
- エ 調査方法 静岡県から、国、市町等あてに情報提供を依頼します。
健康情報の記録について、アンケート回答者に対し連絡することはありません。
また、数年に 1 度、居住確認のため、数年に 1 度、居住確認はがきを送付します。

※ 同意書内「調査資料」は（１）（２）により得られるデータをさします。

5 調査に協力することによるあなたの負担

この調査に協力することによって、今回送付した調査票や同意書への記入や、それらを返送するための作業等の負担が生じます。（同封の返信用封筒を使用いただければ、返送費用は静岡県で負担します。）

6 個人情報の保護

アンケート調査および健康情報の追跡によって得られた資料は、静岡県健康増進課が所管する静岡県総合健康センター（三島市谷田 2276）内の、入室退室に認証機能を有する部屋に厳重に施錠保管します。資料を使用する際にはデータ管理責任者（静岡県健康増進技監）の厳重な管理の下に匿名化した上で実施します。

また、研究終了時に、個人情報に配慮した適切な方法により、廃棄を行います。

○ データ管理場所

所在地 〒411-0801 三島市谷田 2276

名称 静岡県総合健康センター（静岡県健康増進課総合健康班）

連絡先 電話番号 055-973-7002 Fax 番号 055-973-7010

○ データ管理責任者

静岡県健康増進課 技監

7 調査データ所有、大学・研究所等への提供

この調査により得られた調査資料（データ）は、静岡県が保有します。

将来において、静岡県が認める大学、研究所等の研究者及び市町が行う集計、統計分析に資料を提供する場合があります。その際、静岡県は、大学、研究所等に、調査資料の使用目的、使用範囲を明確にすることを求め、個人を特定する情報を完全に削除した上で提供を行います。

8 任意の同意と同意の撤回

この研究にご協力するかどうかは、あなたの自由な意思で決めてください。ご協力が得られなくても、あなたの不利益になることは全くありません。

また、ここで同意をしていただいても、その同意を後日取り消すことができます。同意の時点によっては、同意を取り消す前に研究の成果が論文や報告書という形で公表される場合がありますが、同意を取り消した後はあなたの調査結果は破棄され使用されることはありません。

同意を取り消す場合は、協力者ご本人か、ご本人から請託を受けた代理人が同意を取り消す旨の連絡を下記までお願いします。

○ 同意取消連絡先

名 称 静岡県総合健康センター（静岡県健康増進課総合健康班）

連絡先 電話番号 055-973-7002 Fax 番号 055-973-7010

9 同意書の保管

この調査でご提出いただいた同意書は、静岡県健康増進課（静岡県総合健康センター）内に研究終了まで厳重に施錠保管します。管理責任者は、静岡県健康増進技監です。

なお、同意の取り消しの意思表示があり次第、同意書は廃棄します。

ただし、同意の取り消しの表明以前に、既に集計、統計分析を終えている成果については、データが含まれてしまうことをご容赦ください。

10 倫理上の配慮

この調査研究は、「疫学研究に関する倫理指針（文部科学省・厚生労働省）」を遵守し静岡県健康福祉部倫理審査委員会の承認を受けたものです。

11 調査に係る費用の負担

この調査研究に必要な経費は、静岡県が負担します。

12 この調査研究に関するお知らせ

この調査研究の進捗状況、成果、報告書等は、下記のホームページに掲載する予定です。

- ・ 静岡県健康増進課 ホームページ

<http://www.pref.shizuoka.jp/kousei/ko-430/kenzou/>

- ・ 静岡県総合健康センター ホームページ

http://www.shizuoka-sogokenkocenter.jp/area_health/

控

こちらは手元で
保管してください

健康記録の追跡に関する協力同意書

静岡県知事 様

私は、静岡県が実施する「健康寿命をのばそう！お達者度調査」について、説明文書に記載されている内容を理解した上で、以下のとおり、調査への協力に対する意思を表明します。

1. 私の**介護認定情報**（要介護度、介護認定日、認定理由、所得段階）について、静岡県から、私が居住する市町への照会があった場合、情報提供することに同意します。

01 はい（協力します）

02 いいえ（協力しません）

2. 私の**地域がん登録情報**（疾患分類、登録日、診断日）について、静岡県から照会があった場合、情報提供することに同意します。

01 はい（協力します）

02 いいえ（協力しません）

3. 私の**医療費情報**（レセプト情報のうち、疾患分類、金額、利用月）について、静岡県から照会があった場合、情報提供することに同意します。

01 はい（協力します）

02 いいえ（協力しません）

4. 私の調査資料について、**個人が特定可能な情報を完全に削除した状態で、静岡県知事が認める大学や研究機関が行う集計や統計解析**に使用することに同意します。

01 はい（協力します）

02 いいえ（協力しません）

5. 私の調査資料について、**個人が特定可能な情報を完全に削除した状態で、私が居住する市町が静岡県と共同で行う集計や統計解析**に使用することに同意します。

01 はい（協力します）

02 いいえ（協力しません）

記入した日付

平成

年

月

日

調査対象者（あなた）の、住所、氏名を記名ください。

住 所 静岡県_____市・町 _____

氏 名 _____

※ 代筆者が記入した場合は以下を記入ください

（代理記入者氏名_____続柄_____）

平成 25 年度

静岡県における高齢者生活実態調査(第 2 期)報告書

平成 26 年 3 月発行

発行：静岡県健康福祉部医療健康局健康増進課

〒420-8601 静岡県静岡市葵区追手町 9-6

TEL 054-221-2779

編集：静岡県健康福祉部医療健康局健康増進課総合健康班

〒411-0801 静岡県三島市谷田 2276 静岡県総合健康センター駐在

TEL 055-973-7002