

第 13 回県政インターネットモニターアンケート  
地域福祉についてのアンケート  
森林（もり）づくり県民税に関するアンケート

※グラフの中の「n」は、各設問の回答者総数を示す。

○ 地域福祉についてのアンケート

少子高齢化や核家族化の進行により、地域・家庭・職場といった様々な場で支え合いの基盤が弱まっています。地域の持つ力を再確認し、地域住民や自治会、ボランティア、社会福祉関係者など多様な主体が協働して様々な生活課題に取り組み、誰もが住み慣れた地域で安心して暮らせる「地域共生」の理念に基づく地域福祉、地域づくりを推進することが必要です。

県では、「地域福祉支援計画」により市町の地域福祉の取組を支援しており、今回、この計画の改定に当たり、皆様の地域における地域福祉活動の実態や意識に関する調査を行い、その結果を今後の支援の在り方や施策の参考にしてまいりますので、御協力をお願いします。

○ 森林（もり）づくり県民税に関するアンケート

・ 森の力とは

適正に管理された健全な森林は「山崩れなどの災害の防止」や、「水を蓄え徐々に川に流す緑のダム働き」を持ち、私たちの暮らしや環境を守ってくれています。このような働きを「森の力」といいます。

・ 森の力再生事業とは

森林の多くは林業の営みの中で整備されてきましたが、社会や経済状況の変化により森林所有者の手入れが行き届かず、「森の力」を発揮することのできない森林が発生しています。そのため、森の力再生事業は、既存の事業では森林所有者による整備が困難なこれらの荒廃森林の「森の力」を再生しています。整備が必要な森林は県内におよそ 23,000 ヘクタールあり、静岡県はこれらを整備するための費用として平成 18 年度から「森林（もり）づくり県民税」を導入し、これまでに約 15,488 ヘクタールの荒廃森林を整備しました。

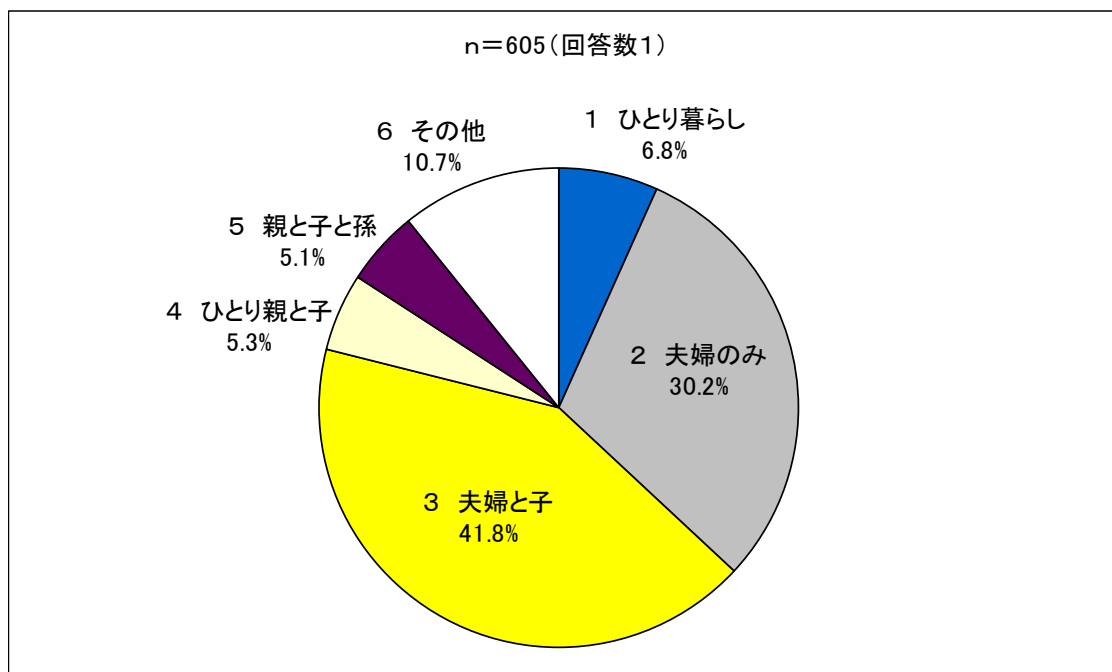
・ アンケートの趣旨

このアンケートでは、森林（もり）づくり県民税と森の力再生事業に対する県民の皆様のご意見を伺い、今後の広報計画や事業実施等の参考とさせていただきます。

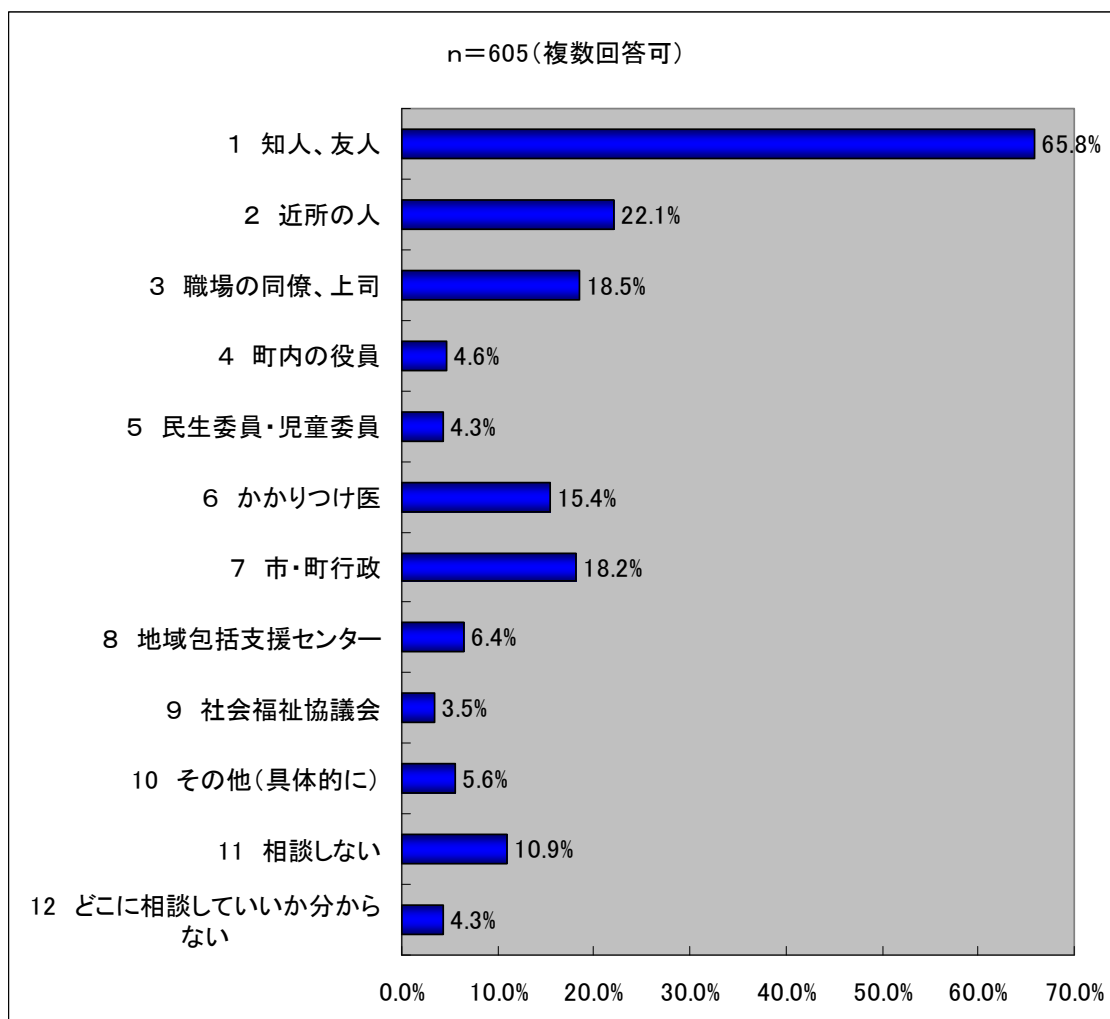
回答者数： 605 人（回答率： 89.8%）			
	カテゴリー名	回答者数	%
性別	男性	303	50.1%
	女性	302	49.9%
年代	10代	5	0.8%
	20代	30	5.0%
	30代	84	13.9%
	40代	130	21.5%
	50代	147	24.3%
	60代	110	18.2%
	70代	83	13.7%
	80代	16	2.6%
	90代	0	0.0%
	住所	東部	188
中部		222	36.7%
西部		194	32.1%
県外		1	0.2%
職業	自営業	35	5.8%
	会社員	226	37.4%
	公務員	18	3.0%
	主婦・主夫	153	25.3%
	学生	16	2.6%
	無職	115	19.0%
	その他	42	6.9%

○地域福祉についてのアンケート

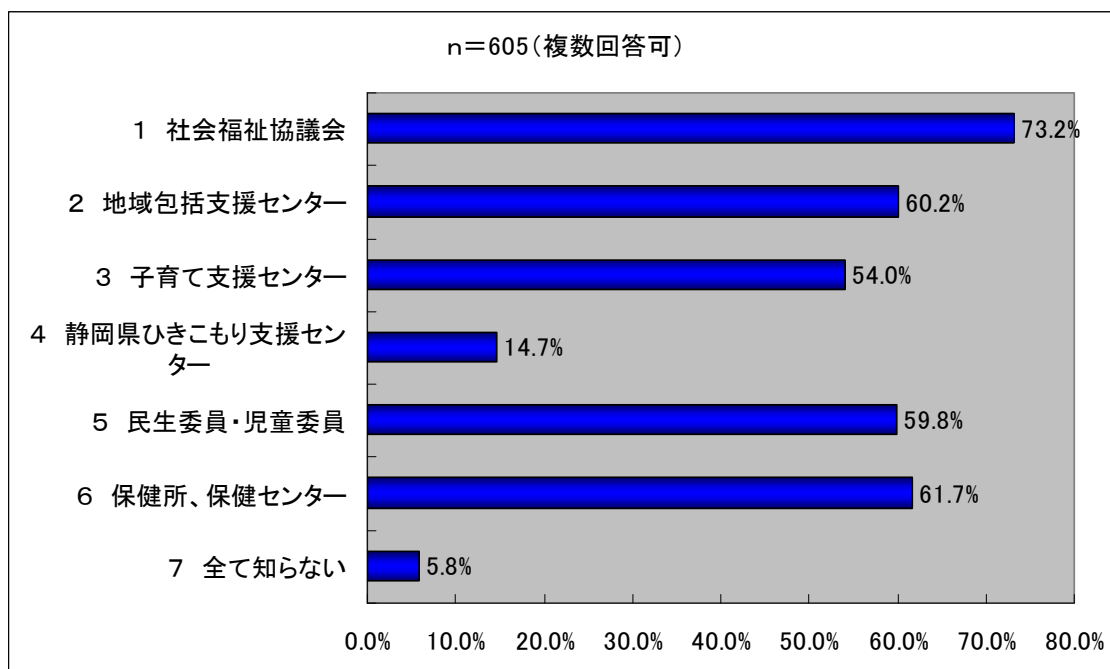
問1 あなたの同居の家族構成について、お答えください。(回答数は1つ)



問2 あなたは、普段の生活の中で相談や助けが必要なとき、家族や親戚以外では、どなたに相談しますか。(複数回答可)

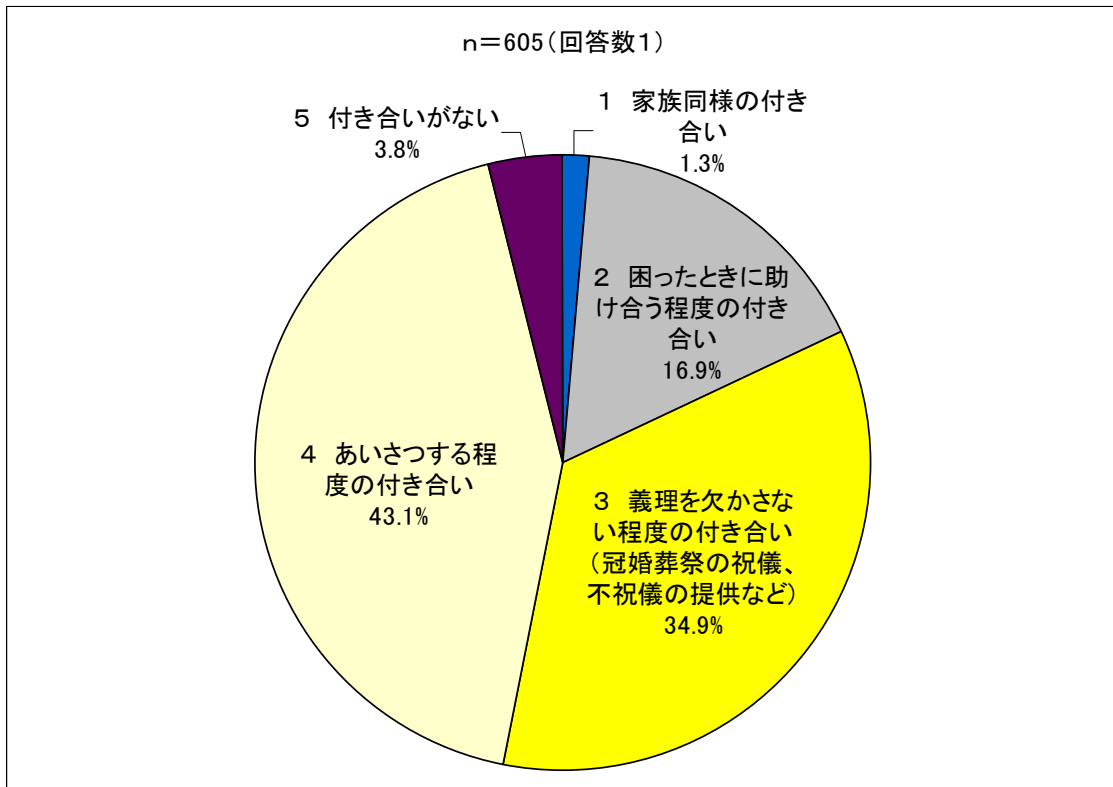


問3 福祉に関する相談を受け付ける次の団体・機関のうち、あなたが知っているのはどの団体ですか。(複数回答可)

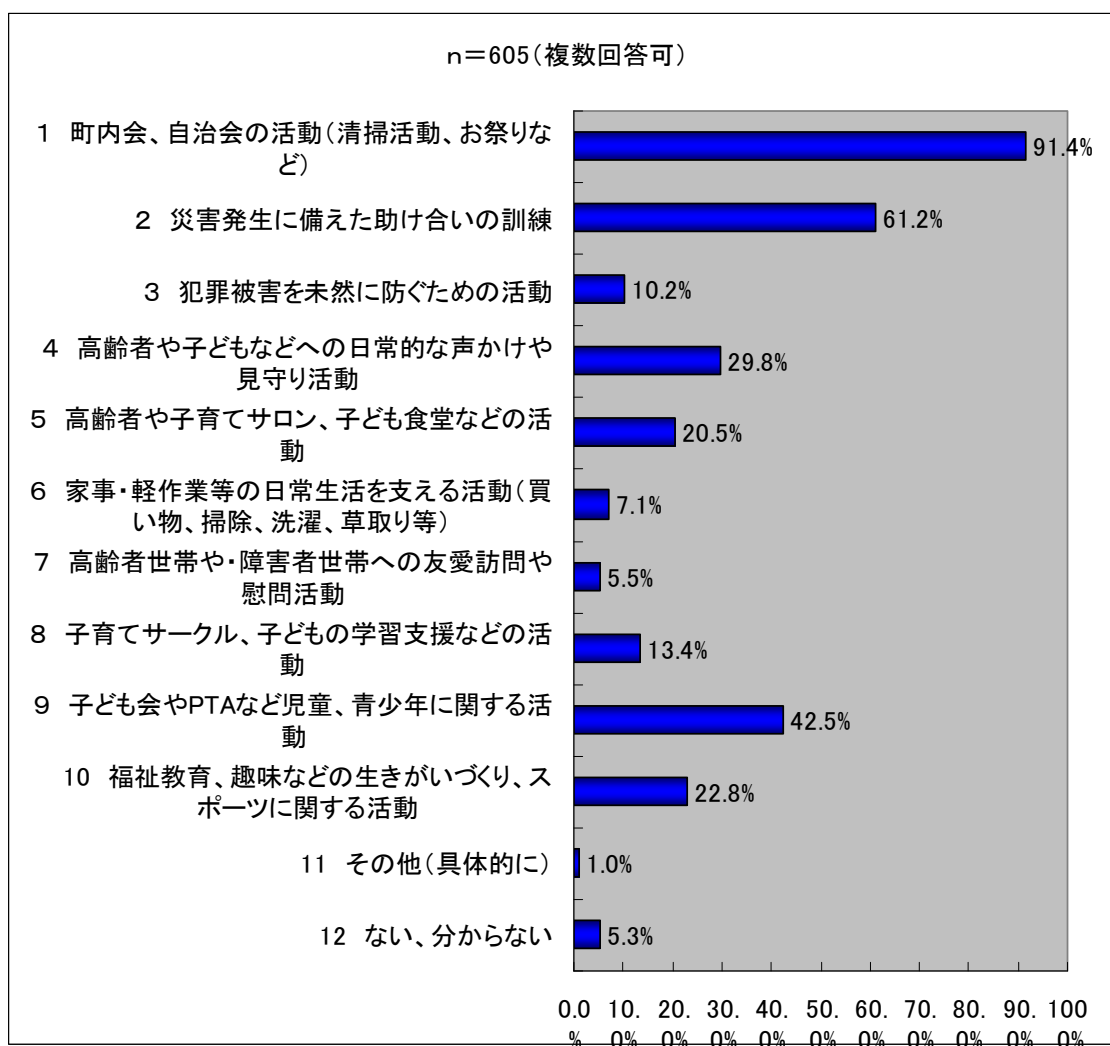


問4 あなたは、普段、地域の人とどの程度の付き合いをされていますか。(回答数は1つ)

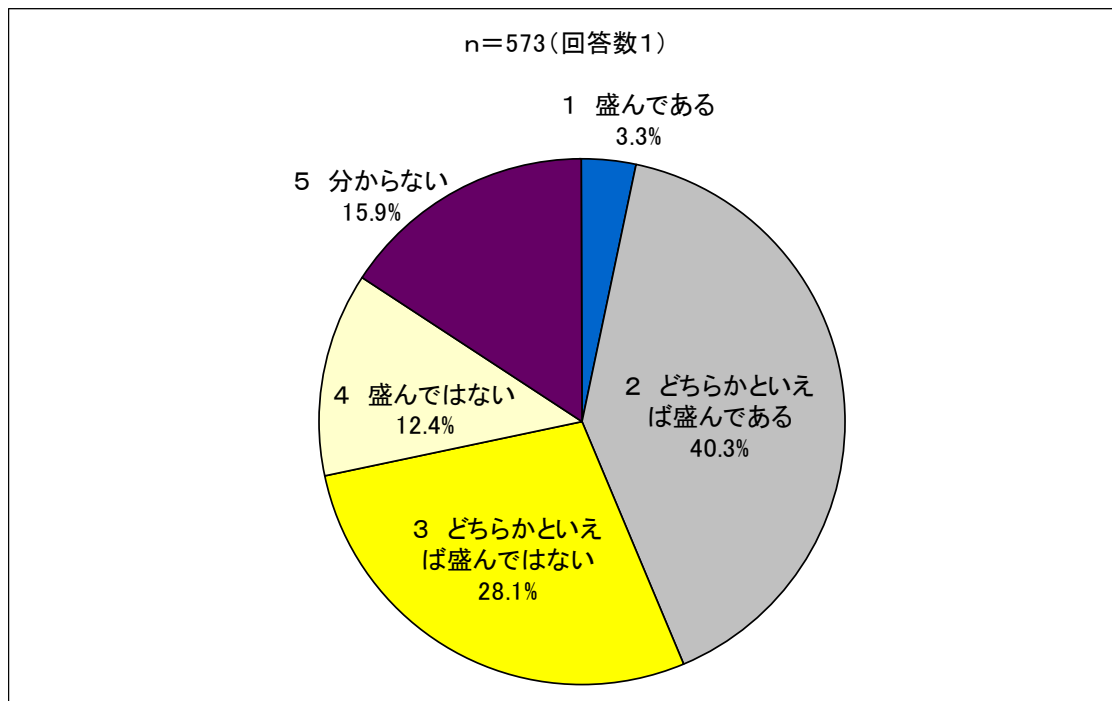
※この質問における「地域」とは、町内会・自治会など日常生活における小さな圏域のことをいいます。



問5 あなたのお住まいの地域には、次のうちどのような住民相互の支え合いによる活動（地域福祉活動）がありますか。（複数回答可）

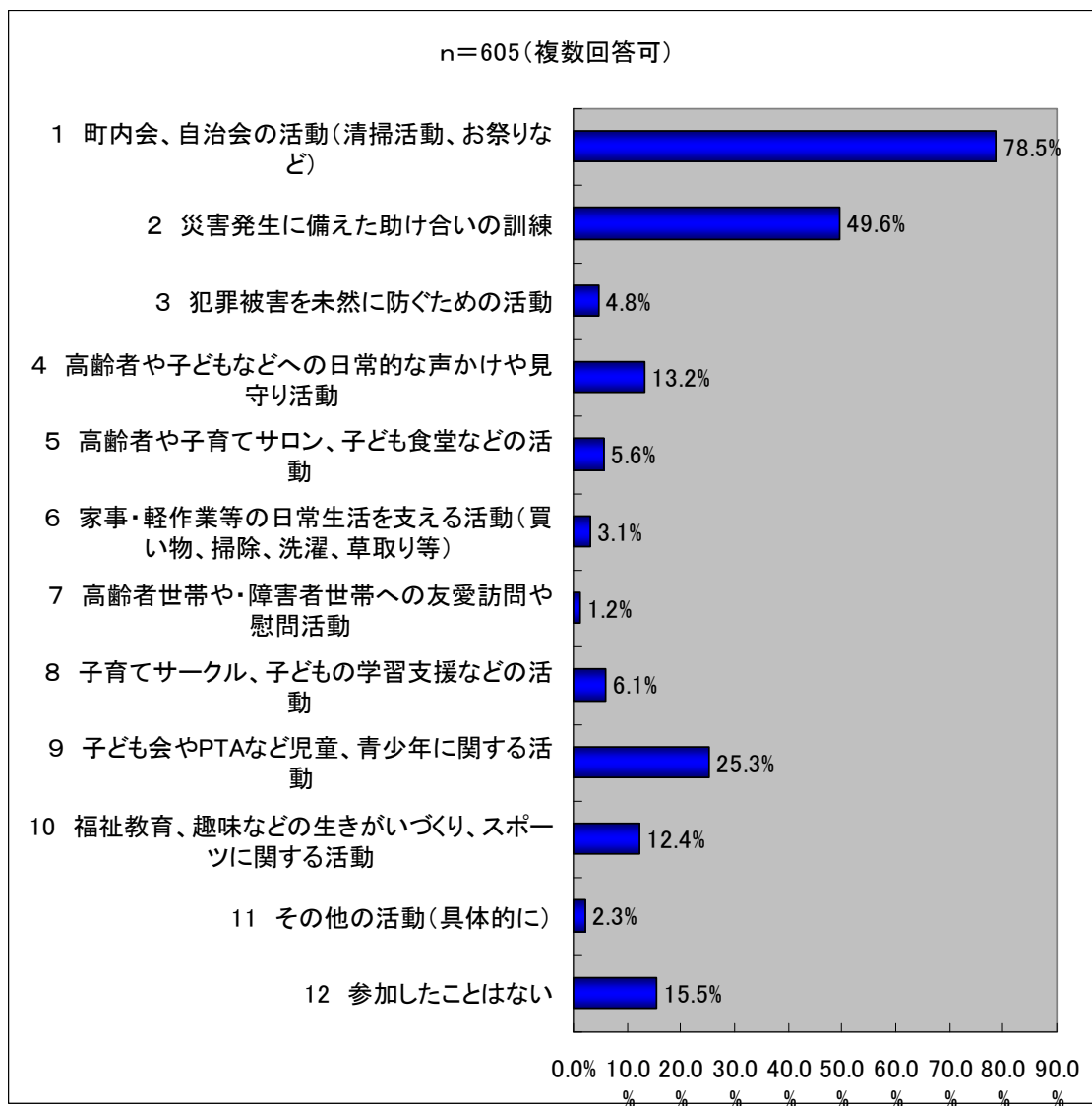


問5-2 問5で選択肢1~11を選択された方に伺います。あなたがお住まいの地域では、住民相互の支えあい活動（地域福祉活動）が盛んですか。（回答数は1つ）

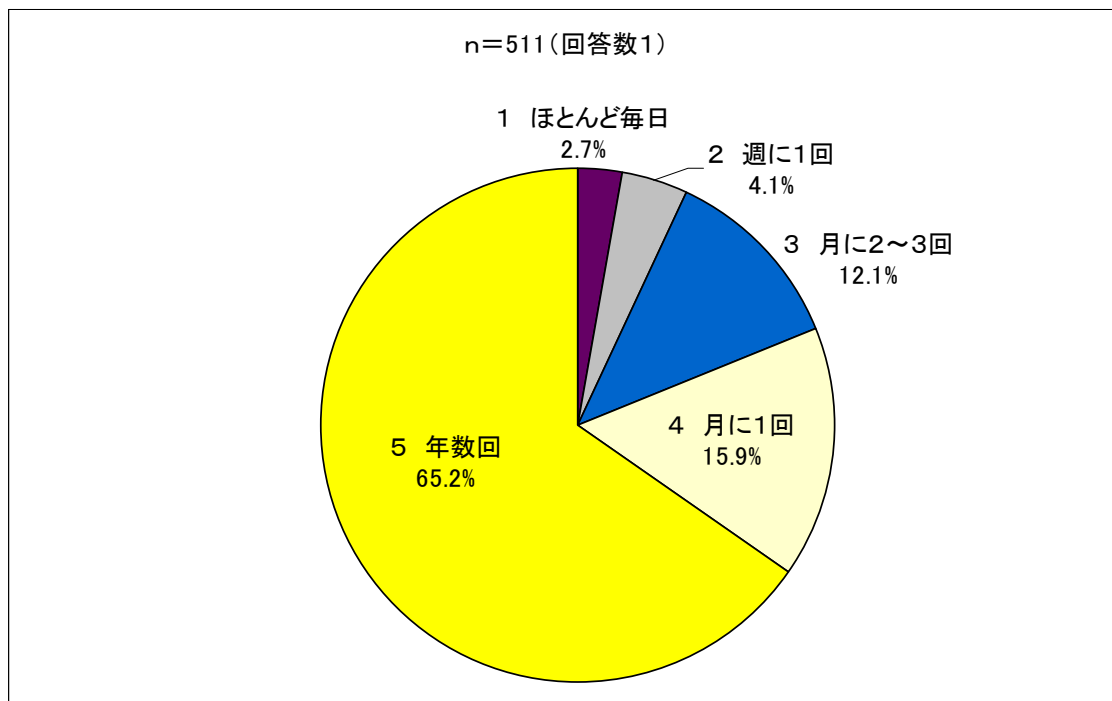




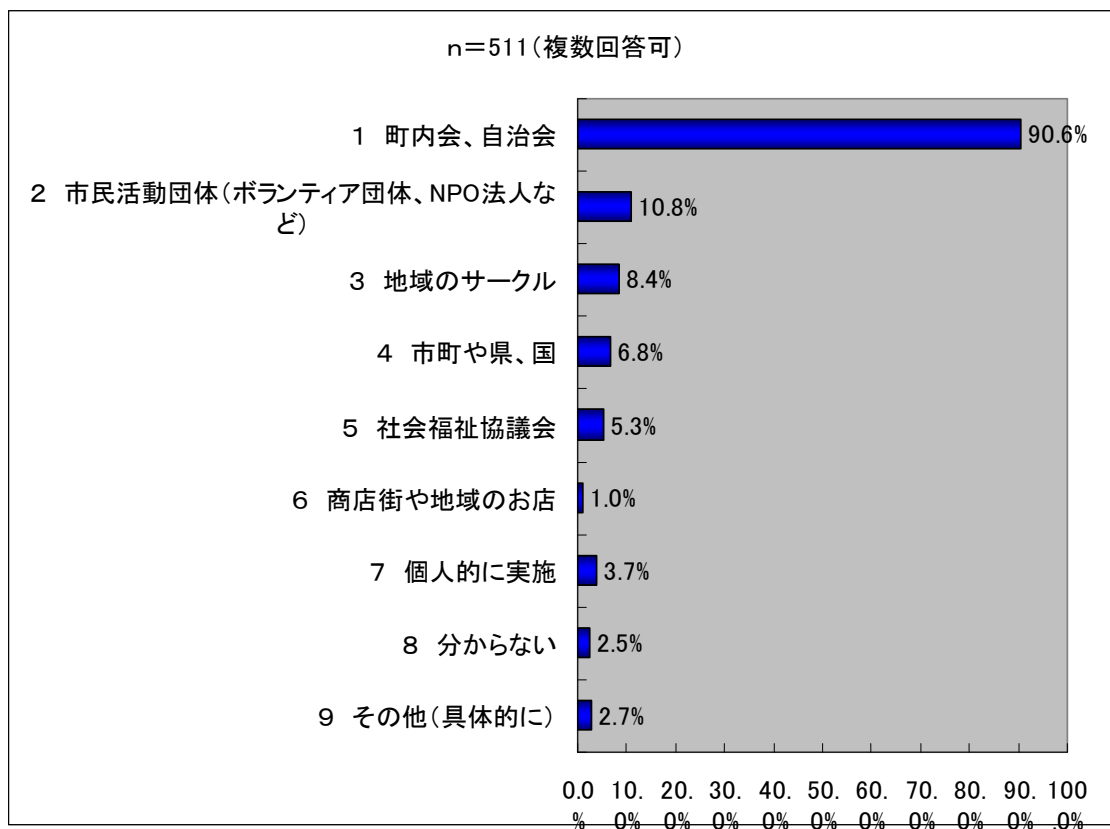
問6 あなたは、お住まいの地域において地域福祉活動に参加したことはありますか（過去5年間程度）。あてはまるものをお答えください。（複数回答可）



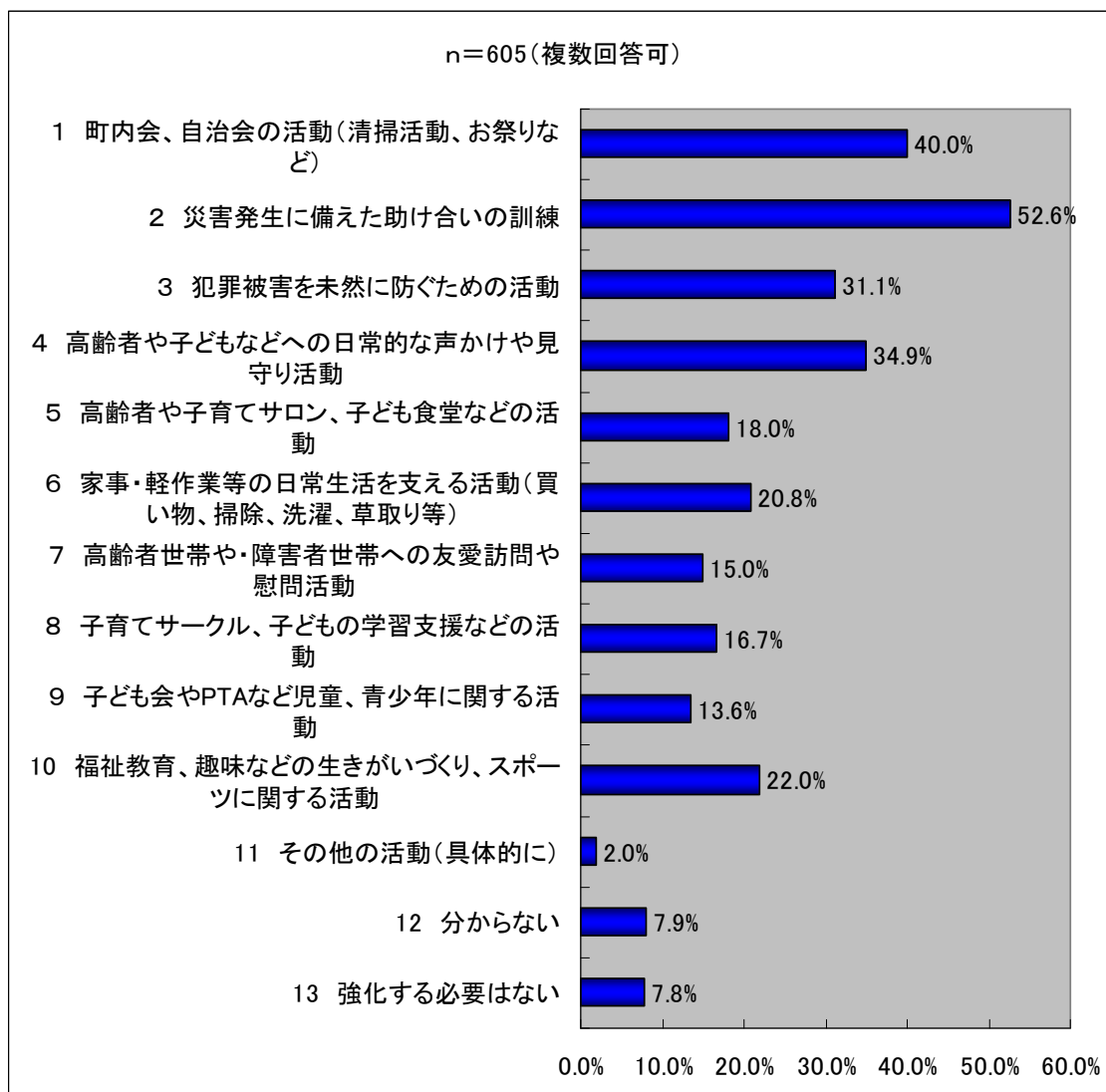
問6-2 問6で選択肢1~11を選択された方に伺います。地域福祉活動に参加する(していた)頻度はどの程度ですか。(活動頻度が最も高いものについてお答えください。)(回答数は1つ)



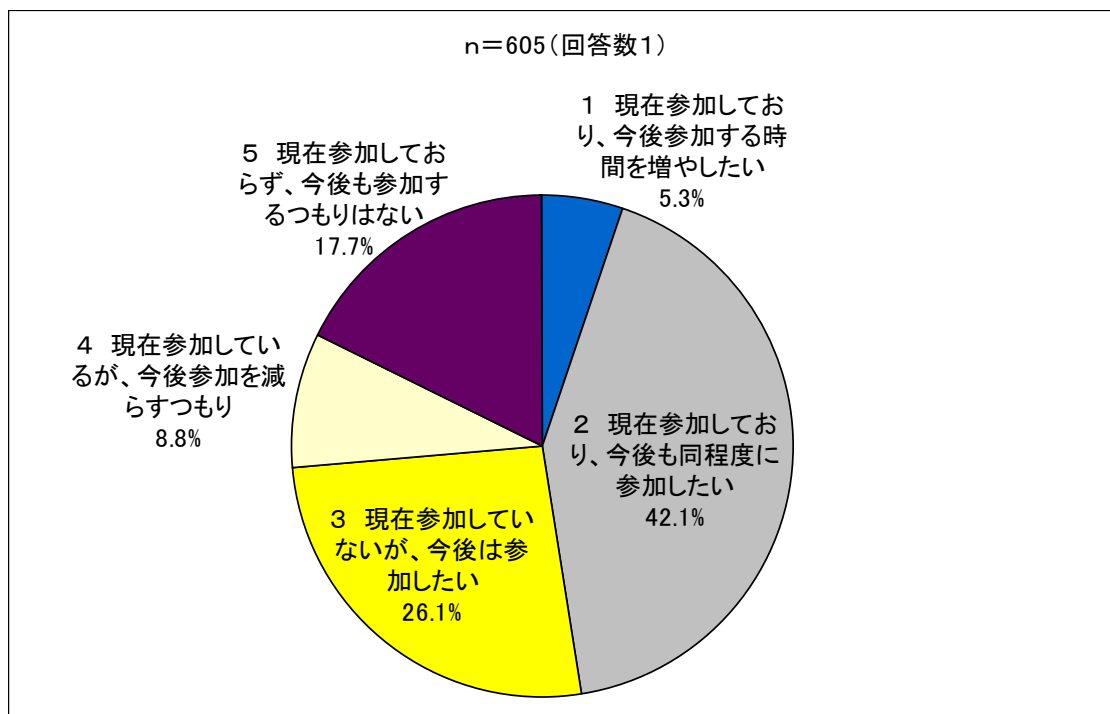
問6-3 問6で選択肢1~11を選択された方に伺います。あなたの行った地域福祉活動の中心となった団体をお答えください。(複数回答可)



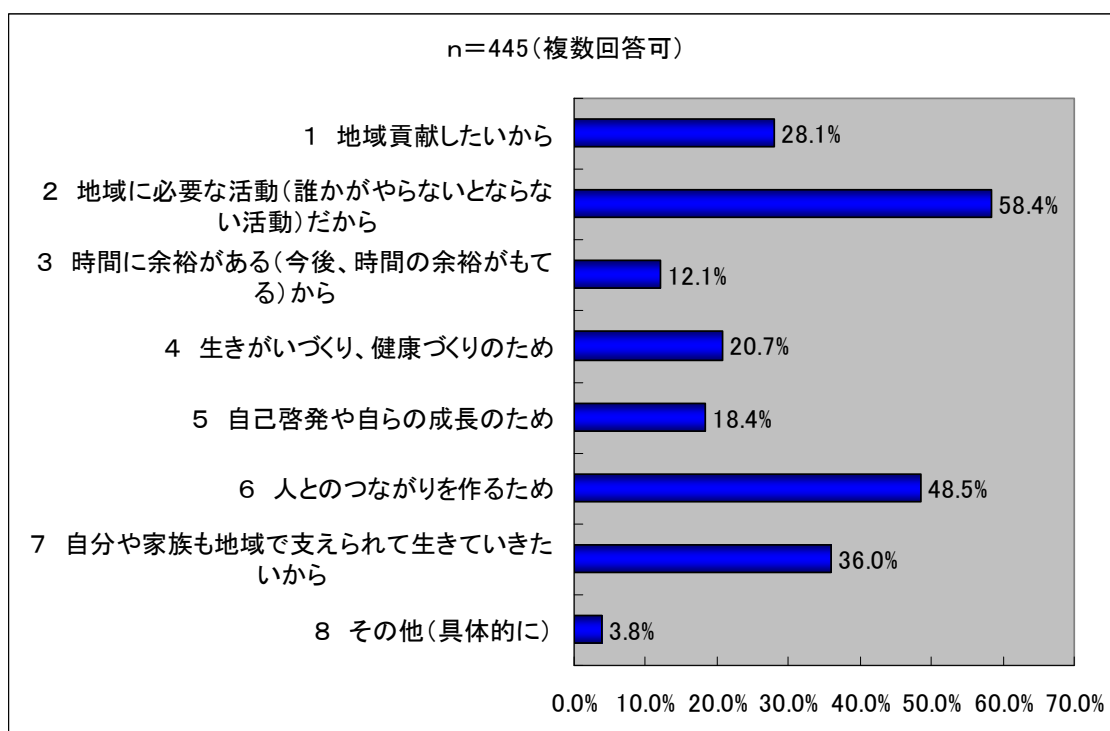
問7 今後、地域でどのような地域福祉活動が強化されることを望みますか。  
(複数回答可)



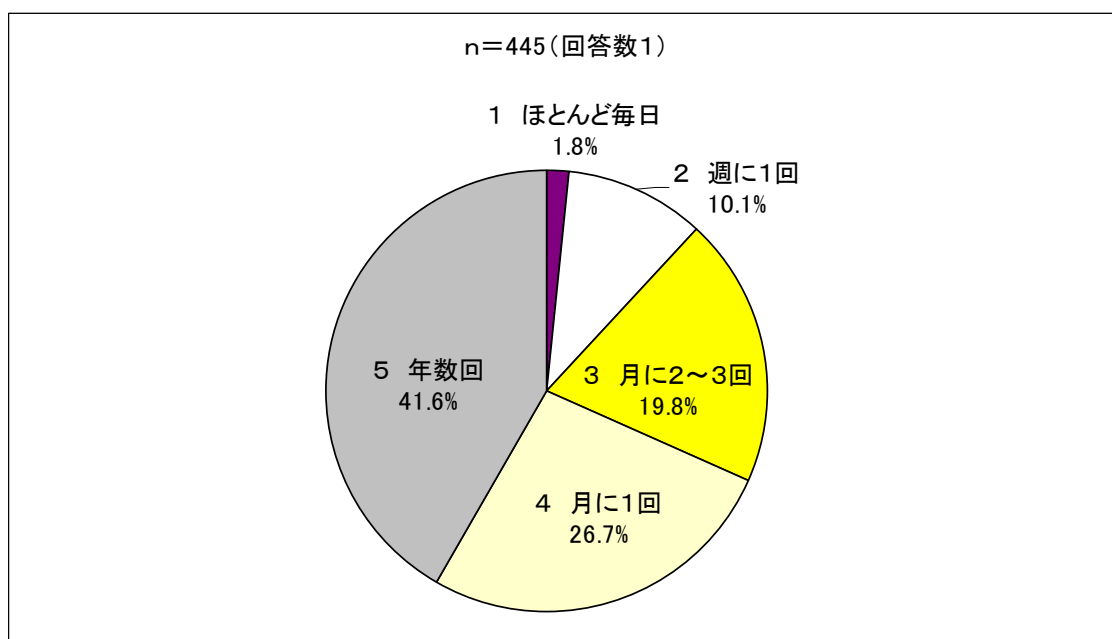
問 8 今後の地域福祉活動への参加意向についてお答えください。今後活動の時間を増やしたいと思いますか。(回答数は1つ)



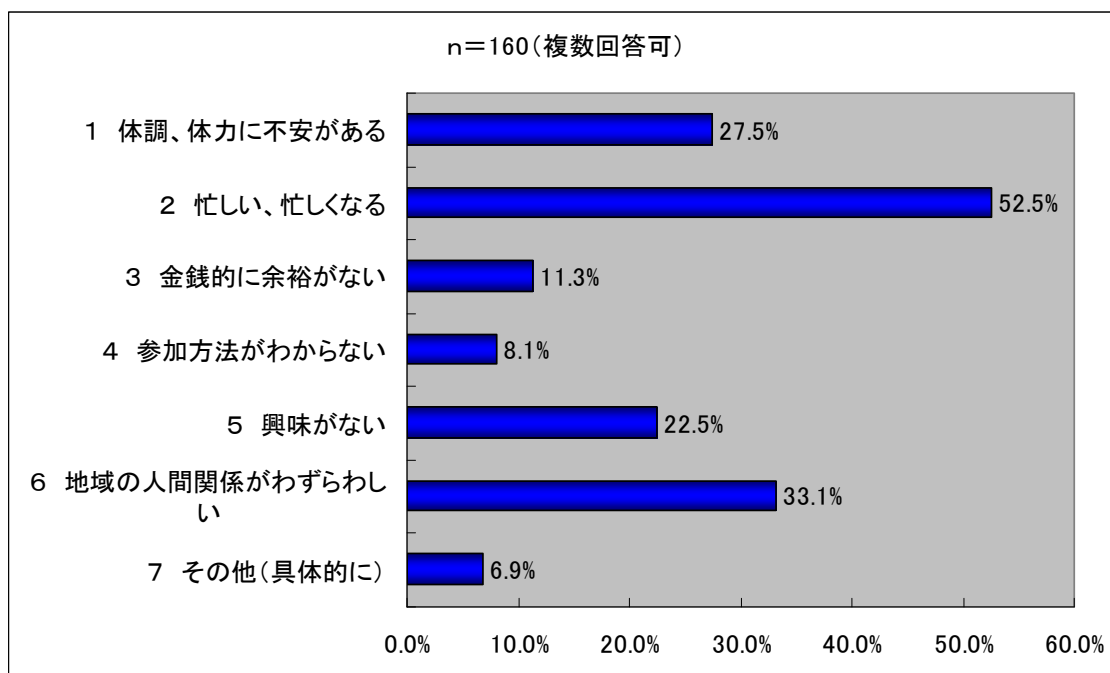
問8-2 問8で「1 現在参加しており、今後参加する時間を増やしたい」、「2 現在参加しており、今後も同程度に参加したい」、「3 現在参加していないが、今後は参加したい」を選択された方に伺います。現在地域福祉活動に参加している、もしくは今後参加したいと考えている理由をお答えください。(複数回答可)



問8-3 問8で「1 現在参加しており、今後参加する時間を増やしたい」、「2 現在参加しており、今後も同程度に参加したい」、「3 現在参加していないが、今後は参加したい」を選択された方に伺います。今後地域福祉活動に参加する頻度はどのくらいが可能と考えますか。(回答数は1つ)

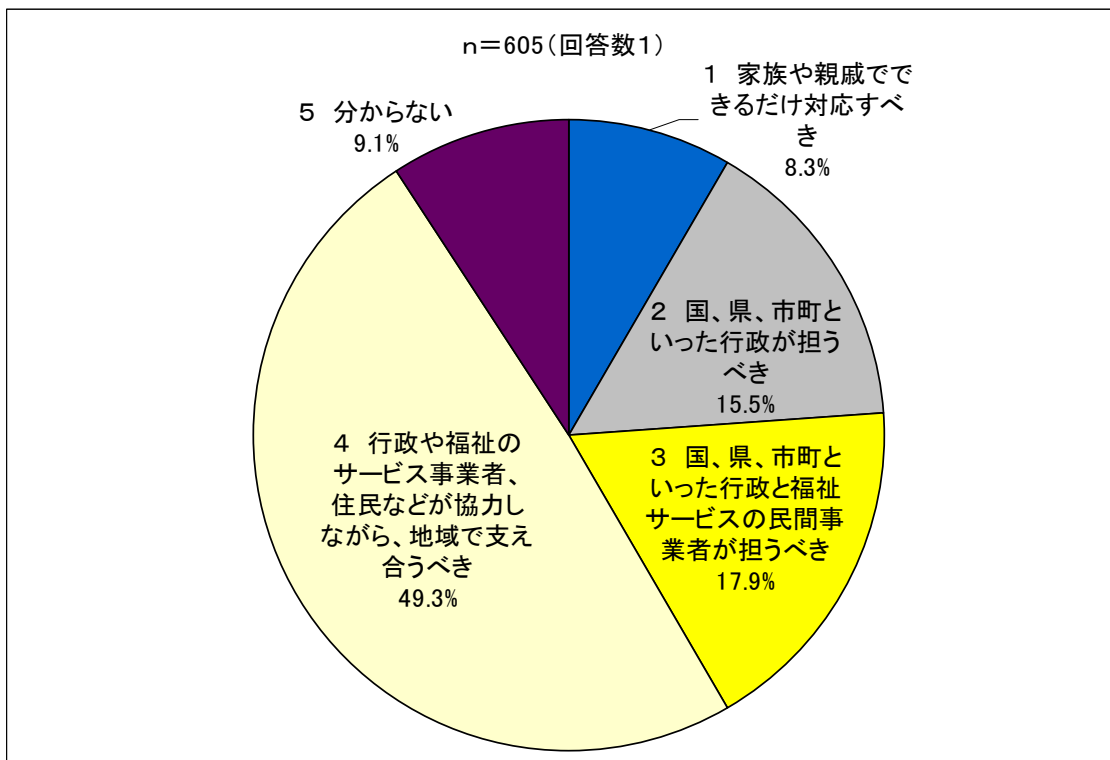


問8-4 問8で「4 現在参加しているが、今後参加を減らすつもり」、「5 現在参加しておらず、今後も参加するつもりはない」を選択された方に伺います。今後地域福祉活動の参加を減らしたい、もしくは今後も参加したいと思わない理由をお答えください。(複数回答可)

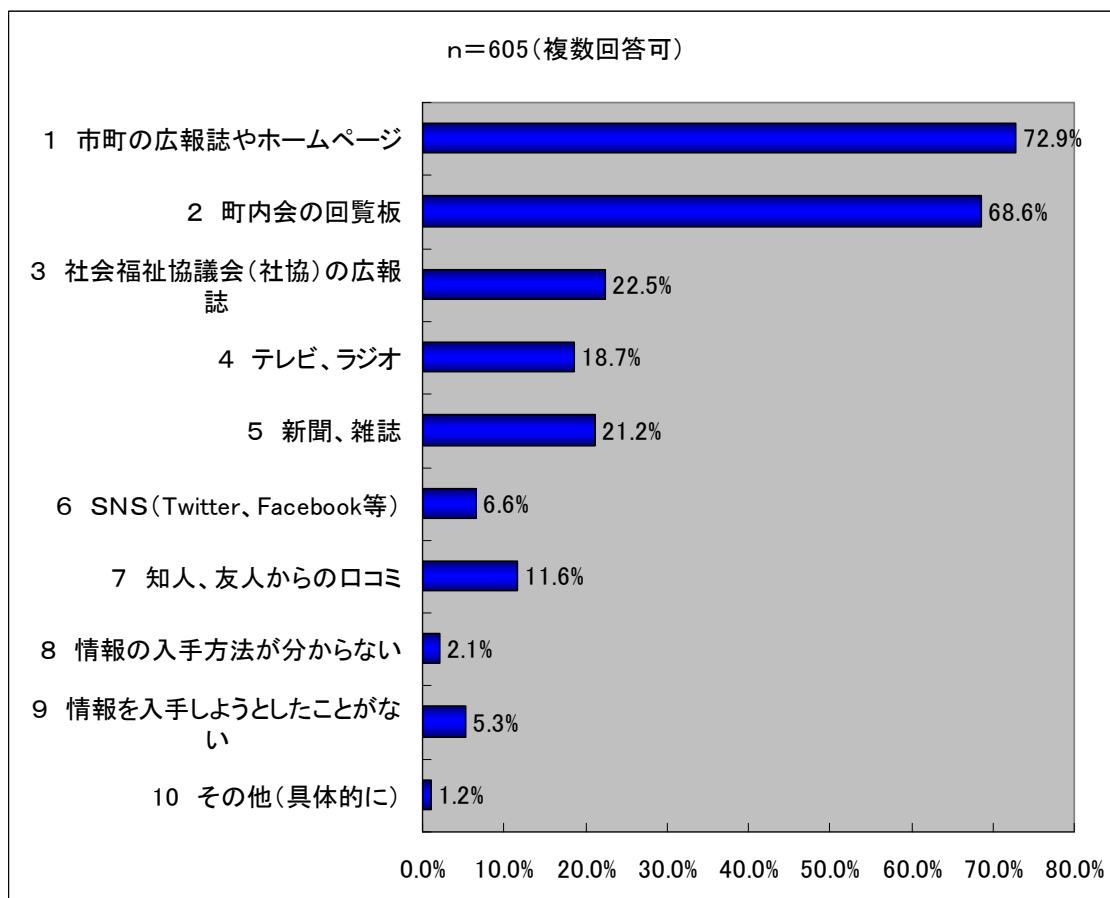




問9 あなたは、誰もが住み慣れた地域で安心して、自立した生活を送るためには、これからの福祉はどうあるべきだと思いますか（回答数は1つ）。



問 10 地域福祉活動に関する情報をどこで得ることが多いですか(複数回答可)

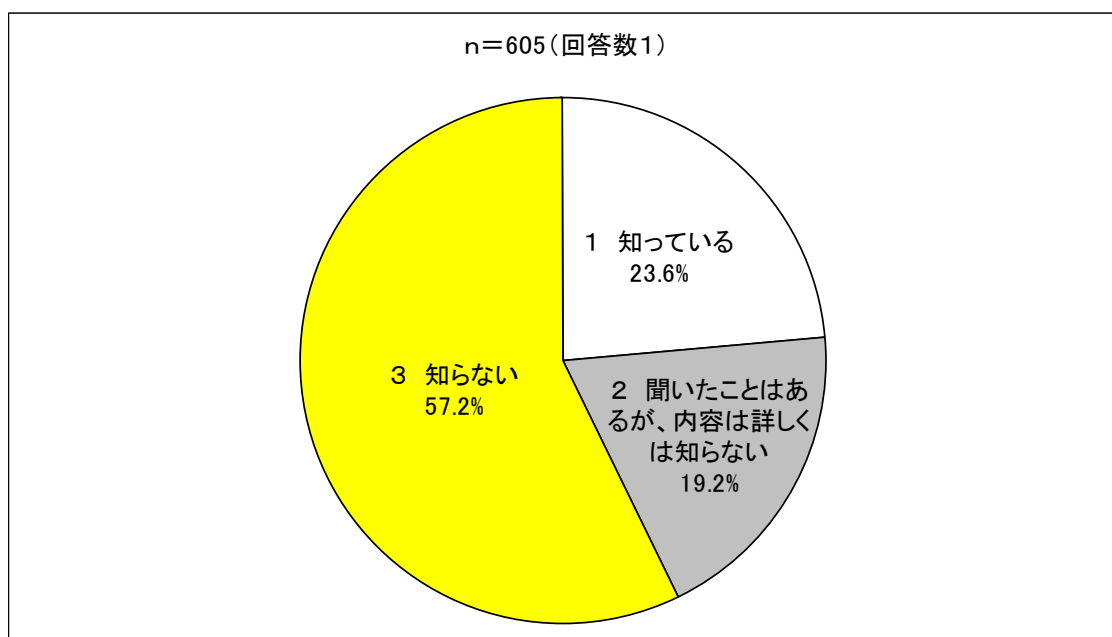


問 11 多くの人が地域福祉活動に参加するにはどうしたらよいと思いますか。  
また、その他地域福祉活動についてご意見がありましたら、ご自由にご記入ください。(自由意見)

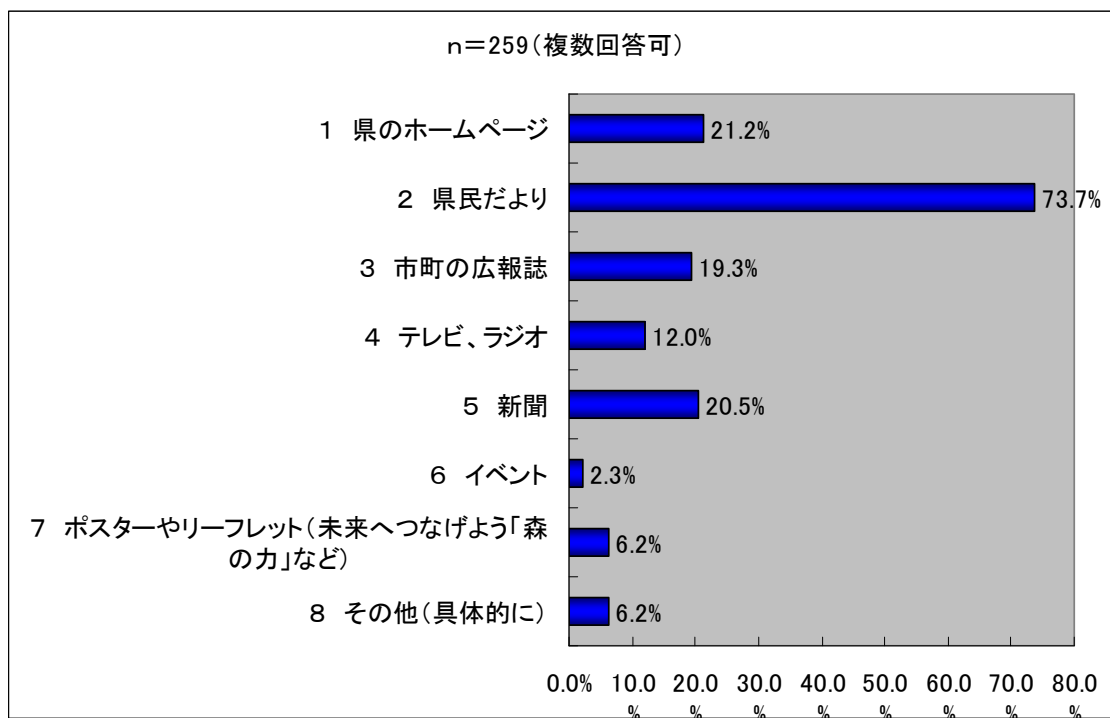
担 当 地域福祉課  
電 話 054-221-2844  
F A X 054-221-3279  
メー ル chifuku@pref.shizuoka.lg.jp

○森林（もり）づくり県民税に関するアンケート

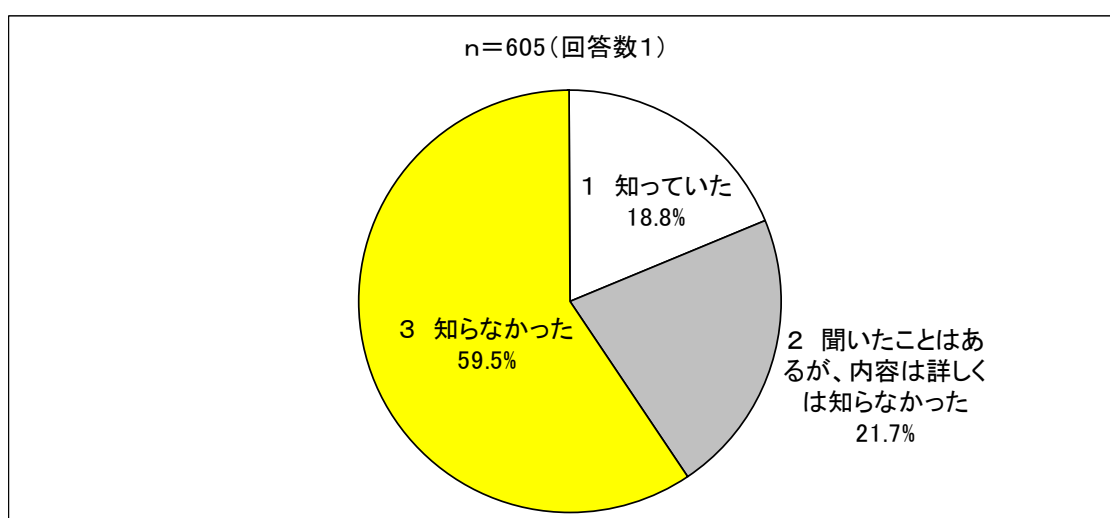
問1 静岡県では平成18年4月から県民の皆様へ森林（もり）づくり県民税を負担していただいています。あなたは、このことをご存知ですか。（回答数は1つ）



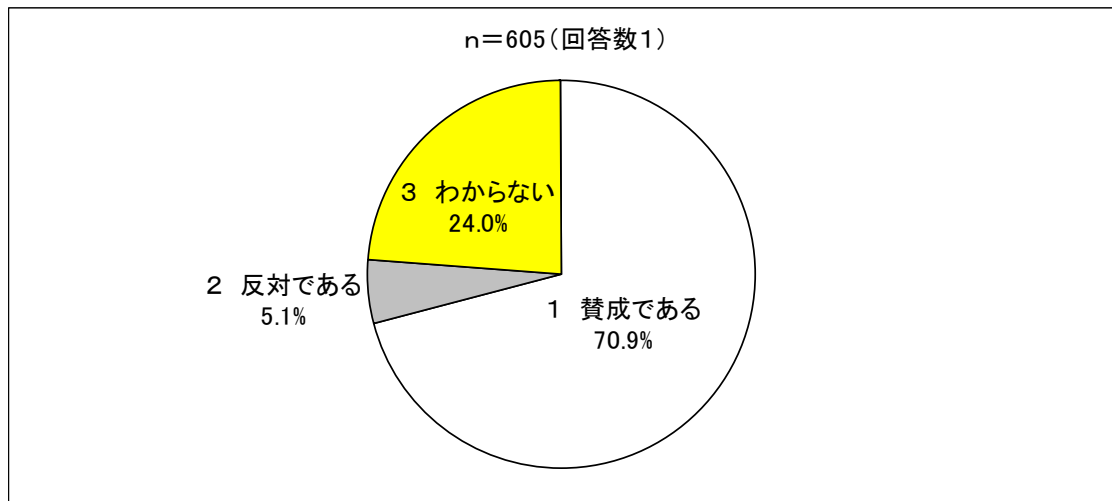
問1-2 問1で「1 知っている」、「2 聞いたことはあるが、内容は詳しくは知らない」を選択された方に伺います。あなたは、森林（もり）づくり県民税を、どのような方法で知りましたか。（複数回答可）



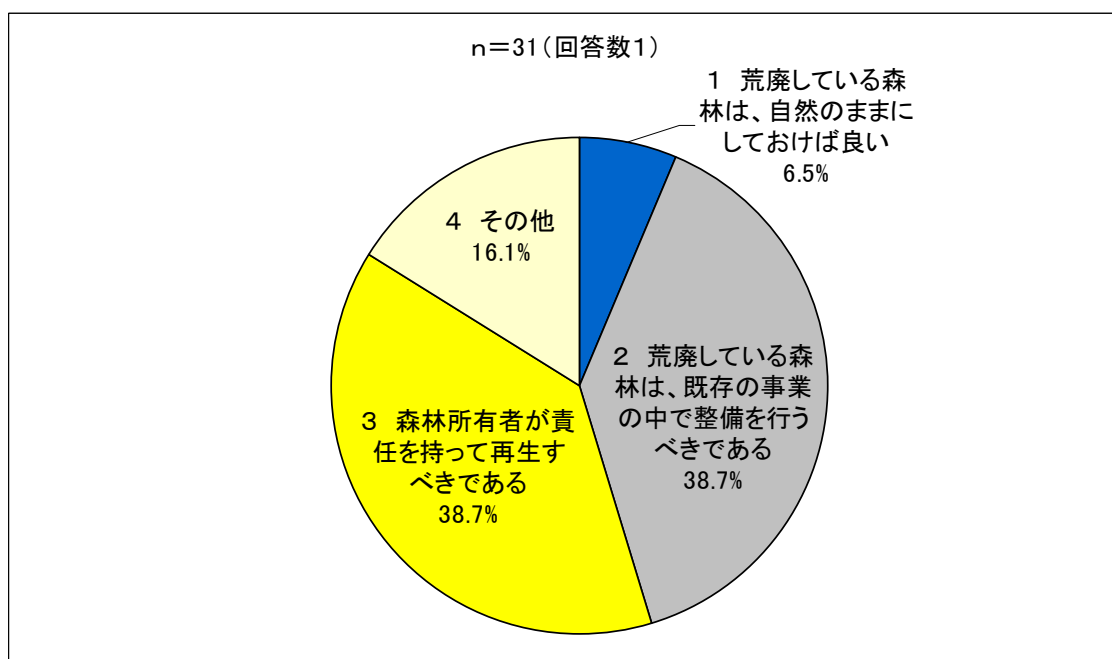
問2 森林（もり）づくり県民税は、荒廃している森林や台風などにより倒木が発生した森林などを再生する「森の力再生事業」に使われています。あなたは、この「森の力再生事業」を、ご存知でしたか。（回答数は1つ）



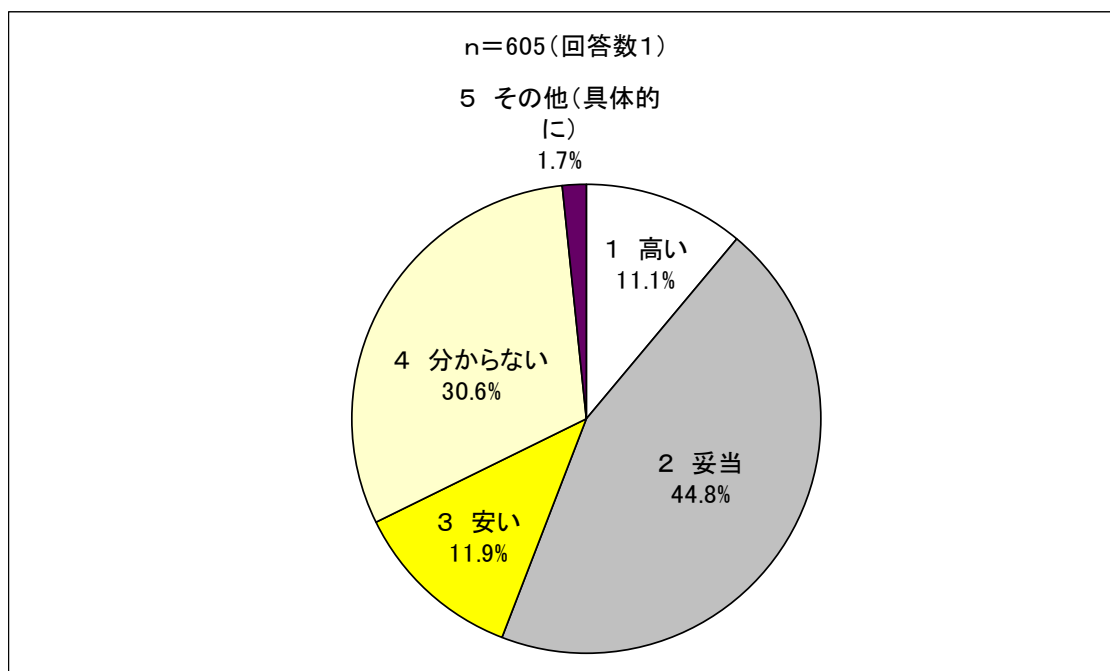
問3 森林（もり）づくり県民税により、荒廃している森林を再生する「森の力再生事業」を行うことについて、あなたはどのようにお考えですか。（回答数は1つ）



問3-2 問3で「2 反対である」を選択された方に伺います。あなたが反対である理由は何ですか。（回答数は1つ）



問4 森林（もり）づくり県民税は、現在、県民税を納めていただいている個人の方は年間 400 円、法人は資本金に応じて年間 1,000 円～40,000 円の負担をいただいておりますが、この負担額について、あなたはどのようにお考えですか。（回答数は1つ）



問5 森林（もり）づくり県民税及び森の力再生事業について、御意見、御感想がありましたら御自由にお書きください。

担当課：森林計画課

電話：054-221-2613

F A X：054-221-2829

メール：shinrinkeikaku@prif.shizuoka.lg.jp