

静岡県の 新型コロナウイルス感染症者 発生・入院等の状況 (2023年8月10日時点)

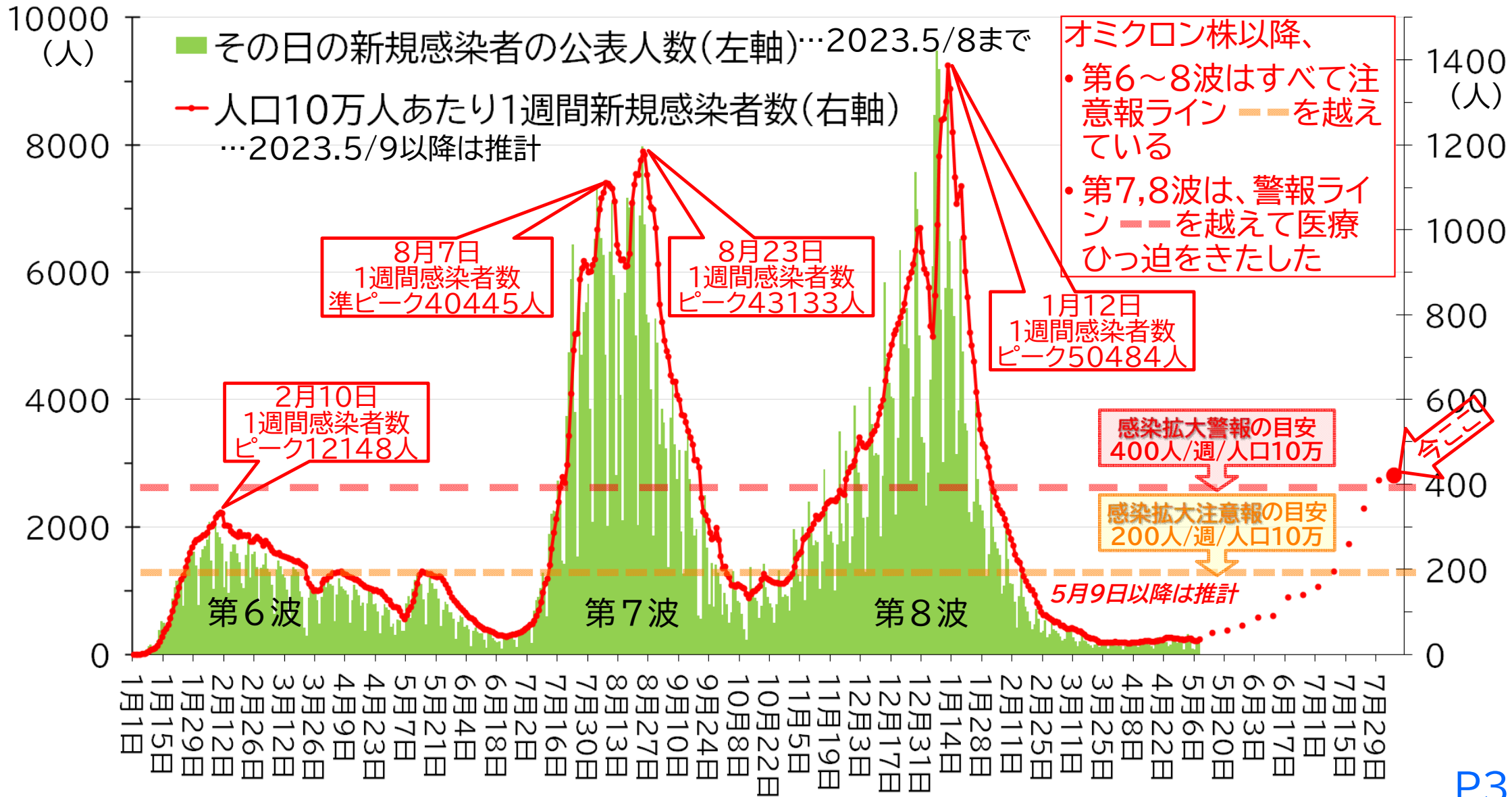


静岡県健康福祉部 新型コロナ対策 企画課 & 推進課

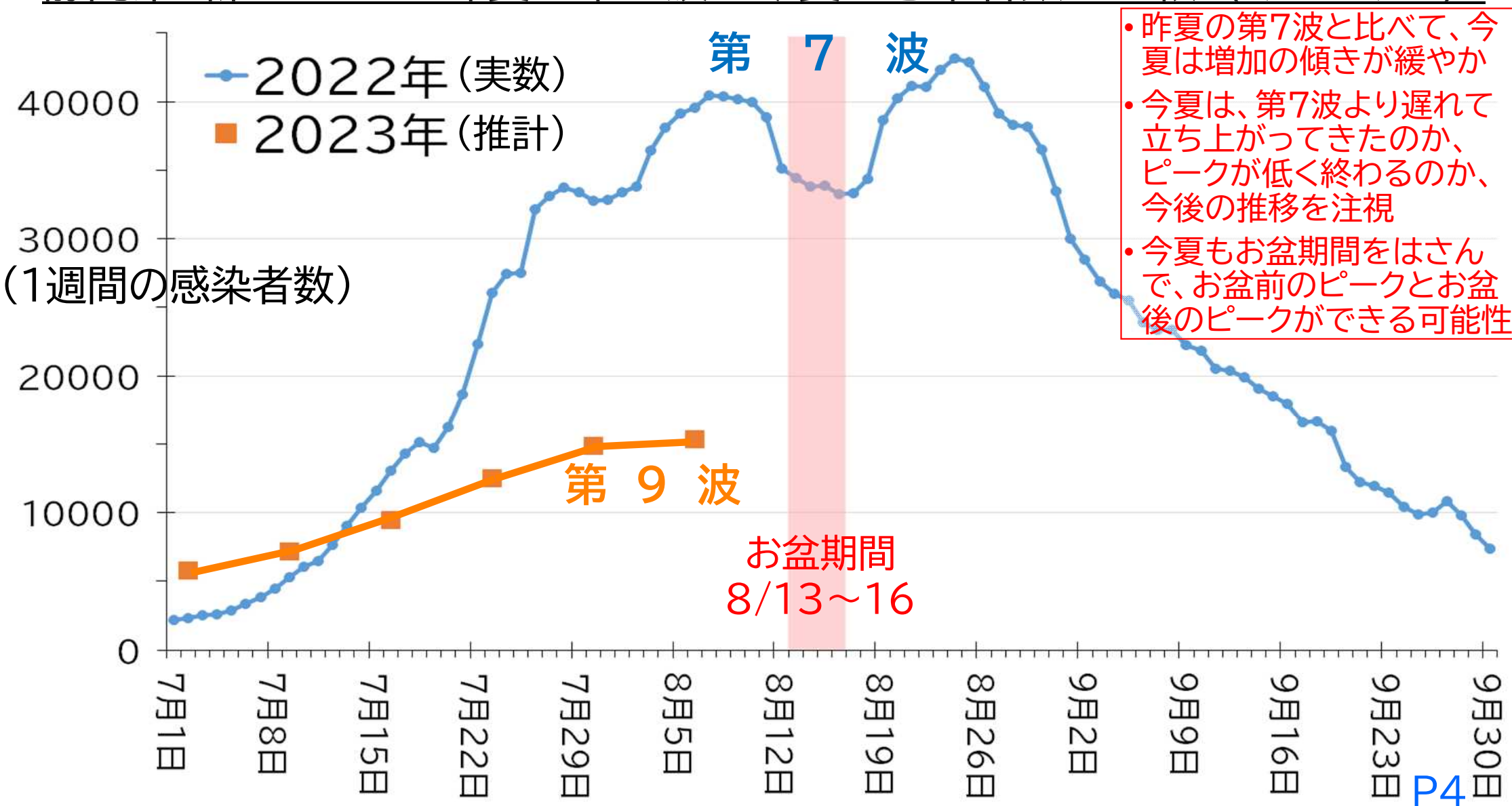
静岡県全体 第8波以降の1週間感染者数(8/6まで)



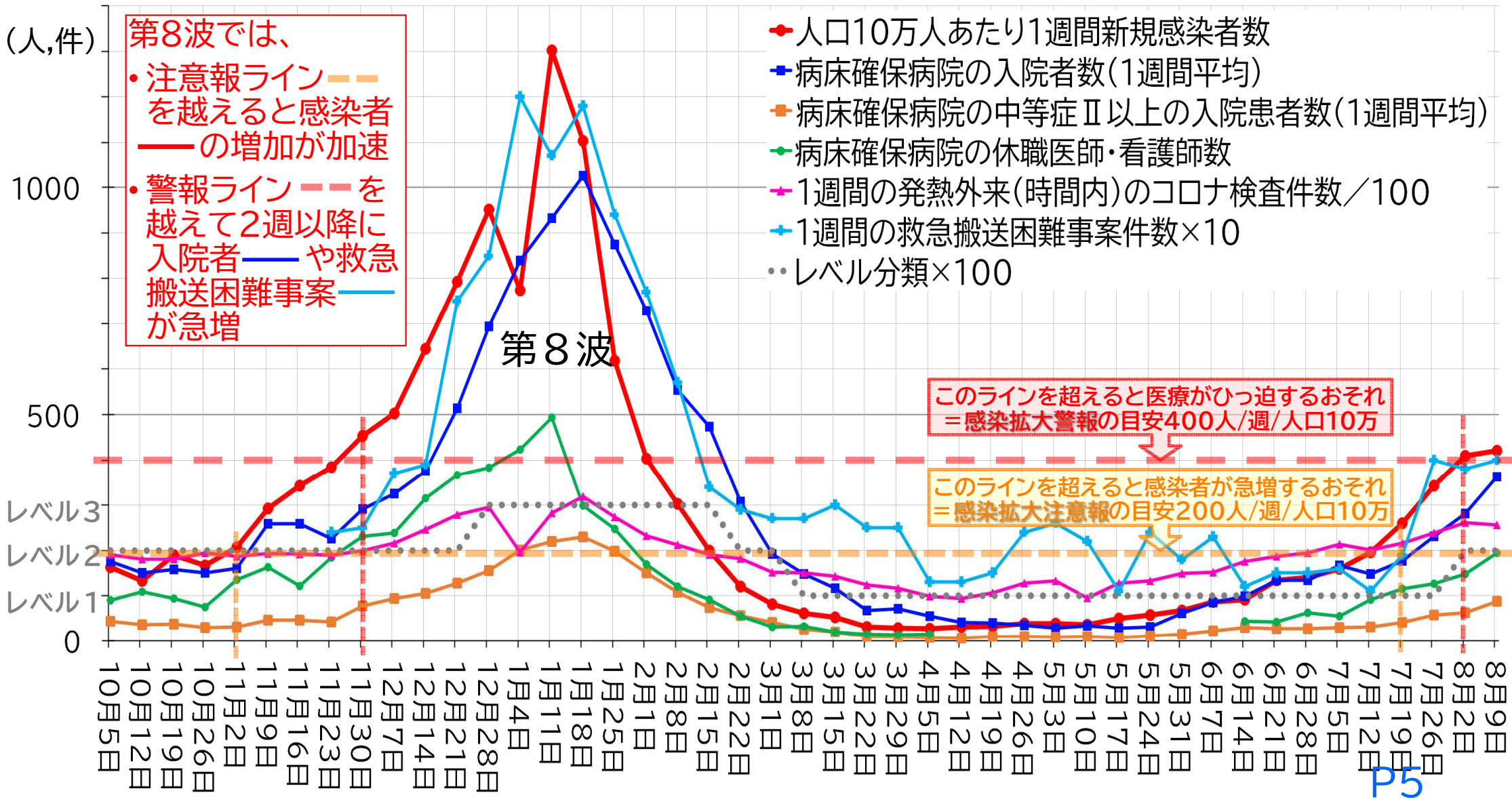
静岡県 新型コロナ オミクロン株以降の感染者数の推移 (2022.1/1~2023.8/6)



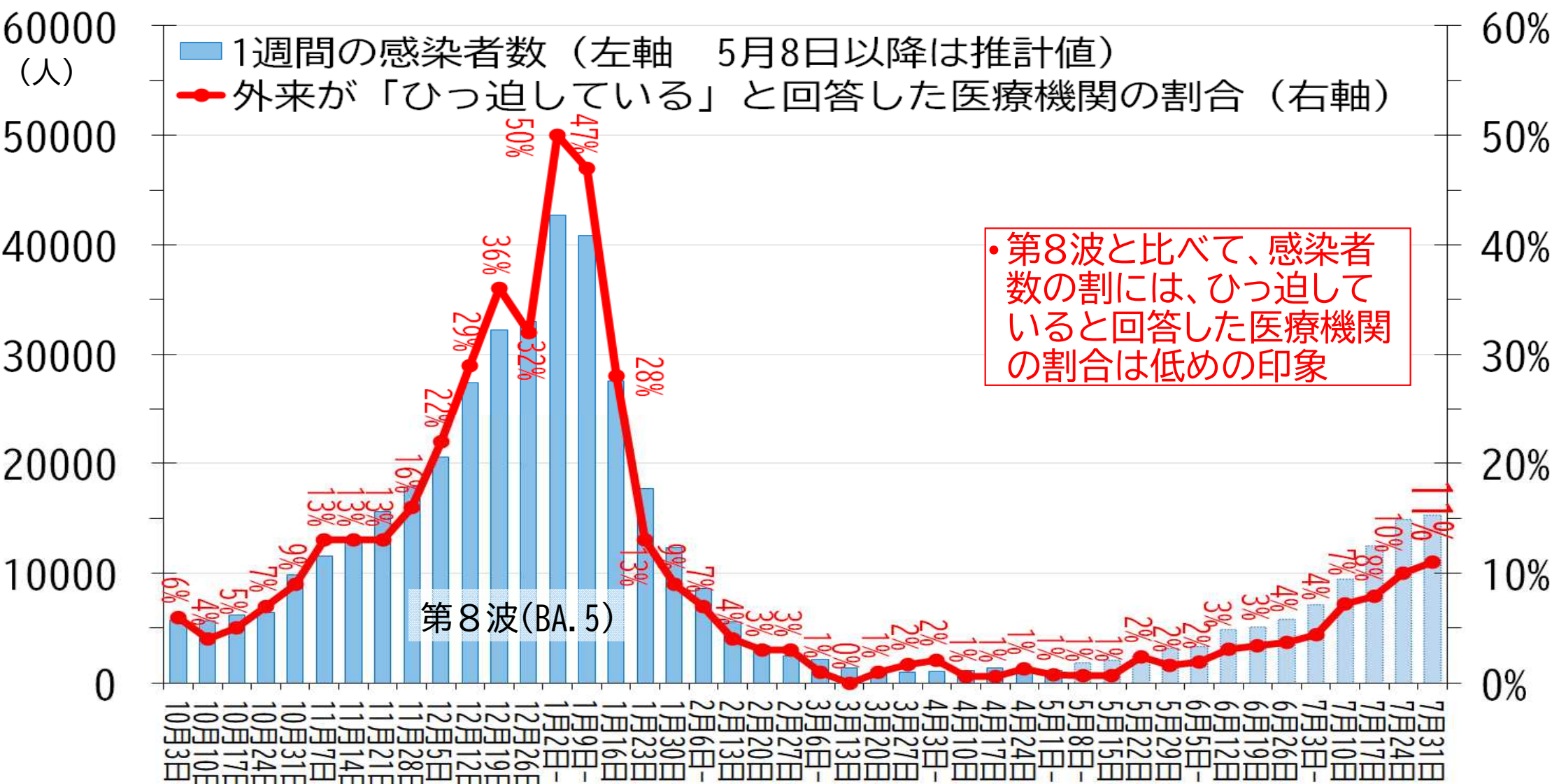
静岡県 新型コロナ 昨夏の第7波と今夏の感染者数の比較 (7/1~9/30)



静岡県 新型コロナウイルス感染者数、入院者数等の推移 (2022.10/5~2023.8/9)



静岡県 新型コロナ発熱等診療医療機関（発熱外来）のひっ迫状況（2022.10/5～2023.8/6）

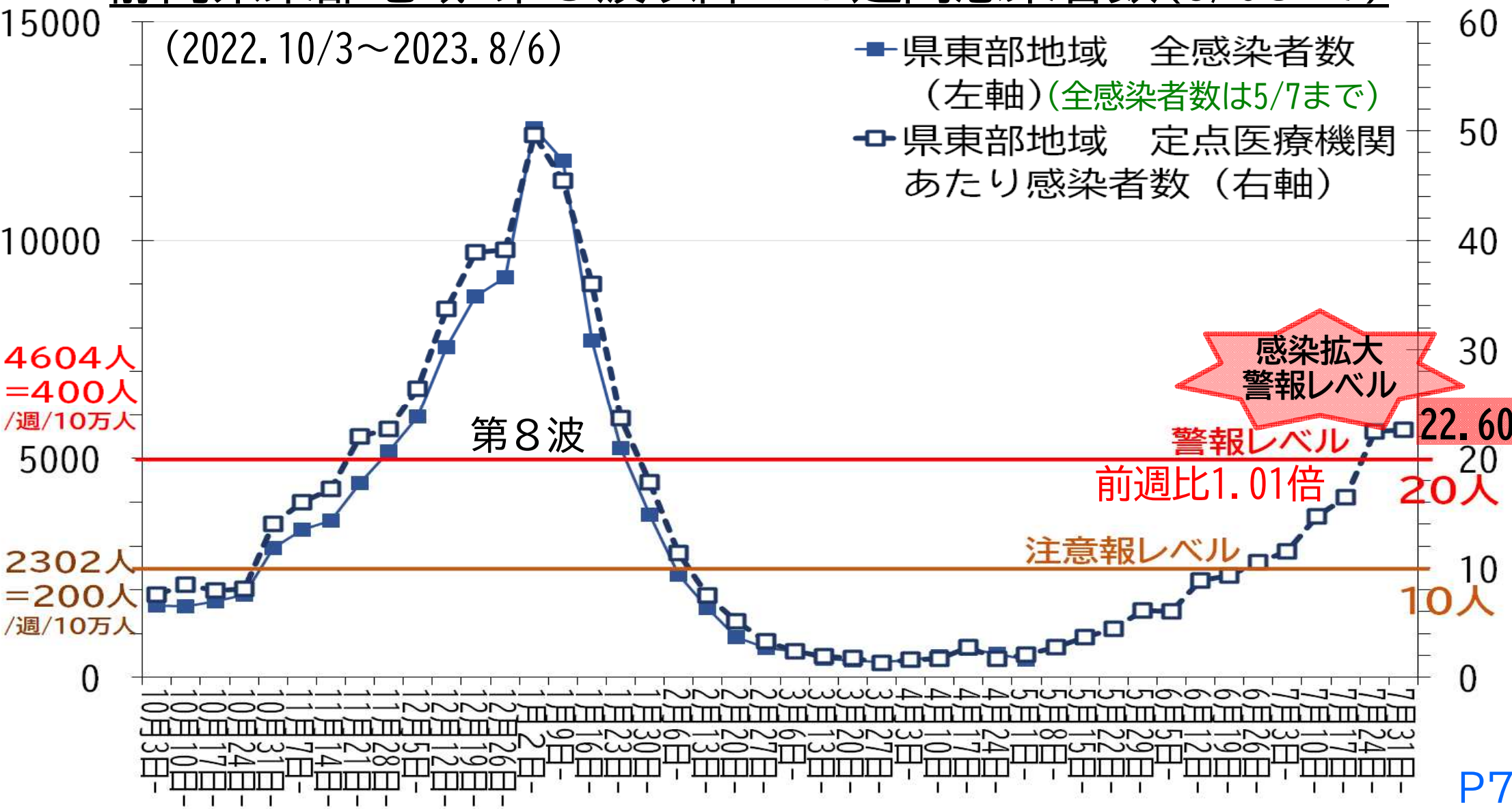


回答施設数 153, 175, 157, 150, 163, 152, 134, 147, 142, 144, 140, 228, 74, 129, 227, 152, 165, 151, 138, 147, 149, 149, 149, 129, 156, 119, 146, 155, 166, 151, 390, 184, 194, 224, 274, 194, 154, 134, 408, 386, 304, 315, 309, 320

静岡県東部地域 第8波以降の1週間感染者数(8/6まで)

(2022.10/3~2023.8/6)

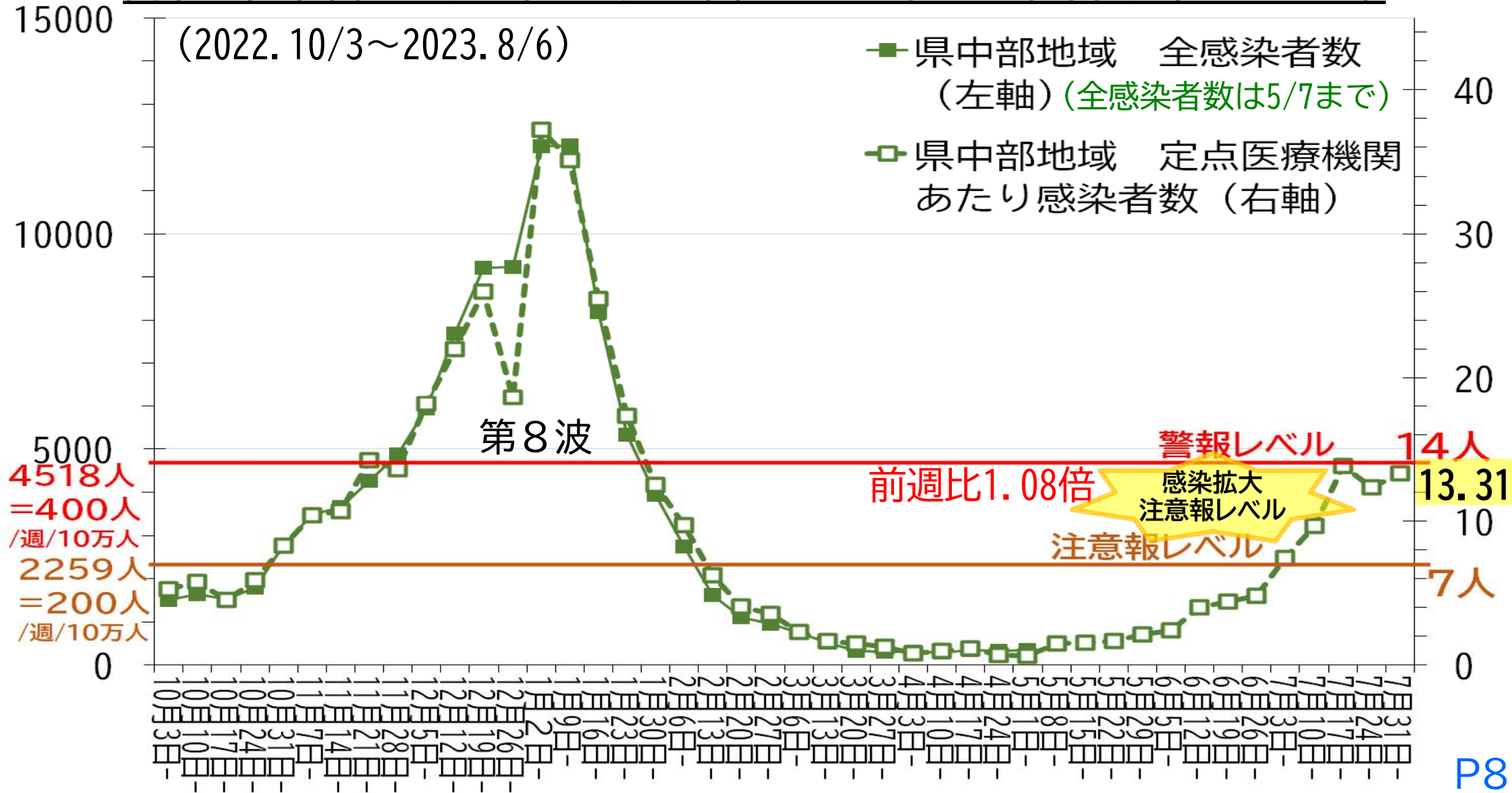
- 県東部地域 全感染者数 (左軸)(全感染者数は5/7まで)
- 県東部地域 定点医療機関あたり感染者数 (右軸)



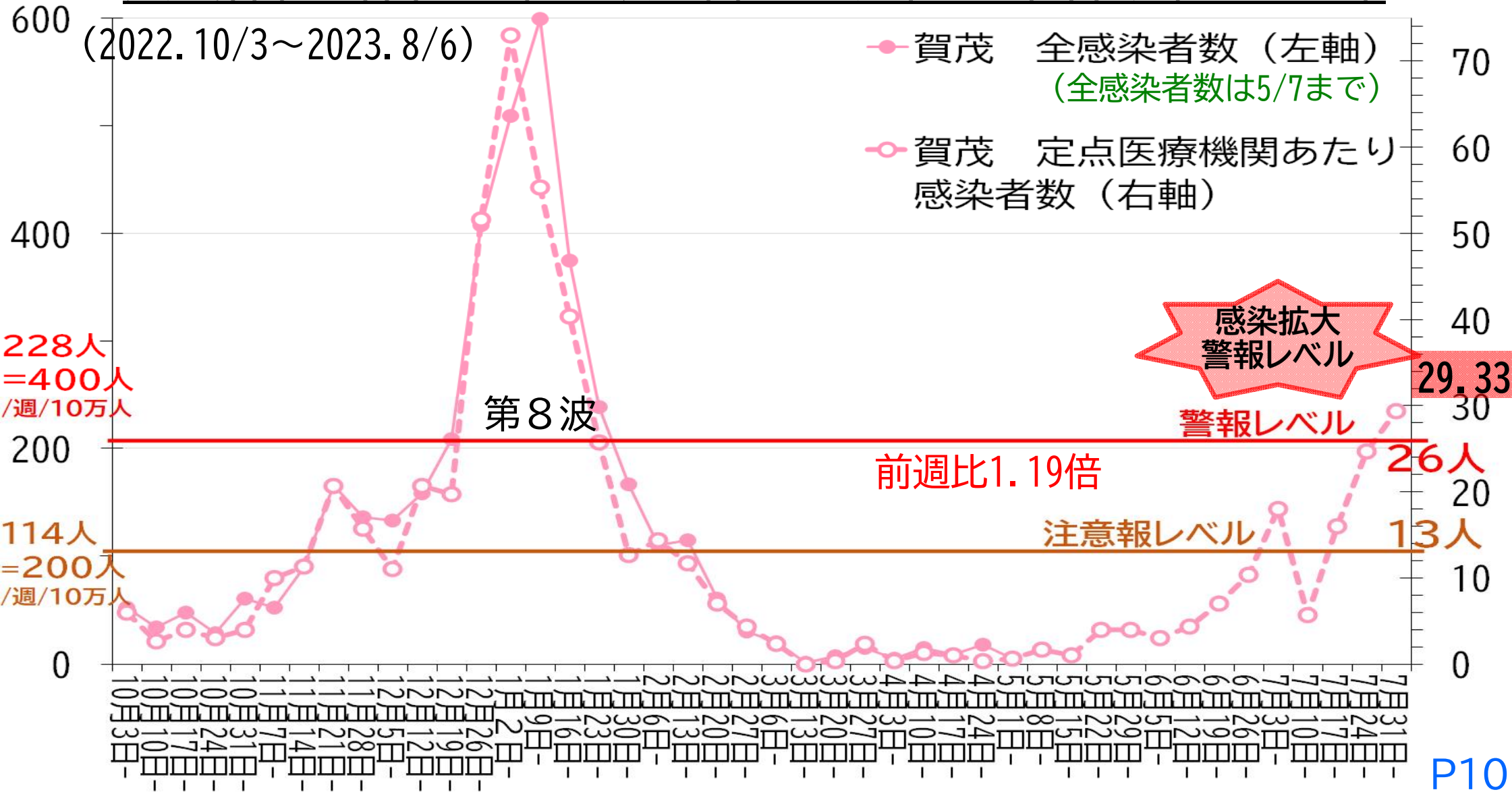
静岡県中部地域 第8波以降の1週間感染者数(8/6まで)

(2022.10/3~2023.8/6)

- 県中部地域 全感染者数 (左軸) (全感染者数は5/7まで)
- 県中部地域 定点医療機関あたり感染者数 (右軸)



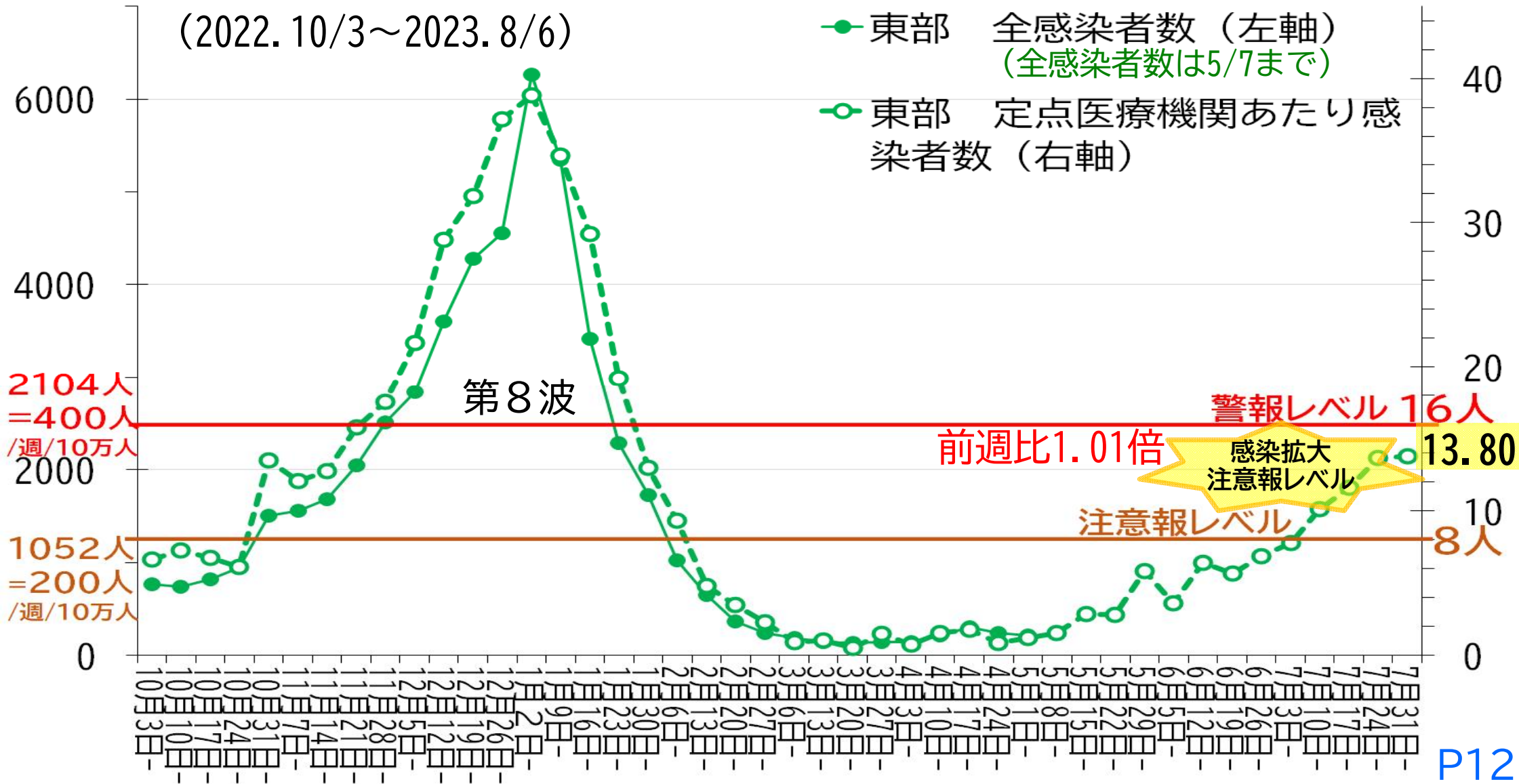
賀茂保健所管内 第8波以降の1週間感染者数(8/6まで)



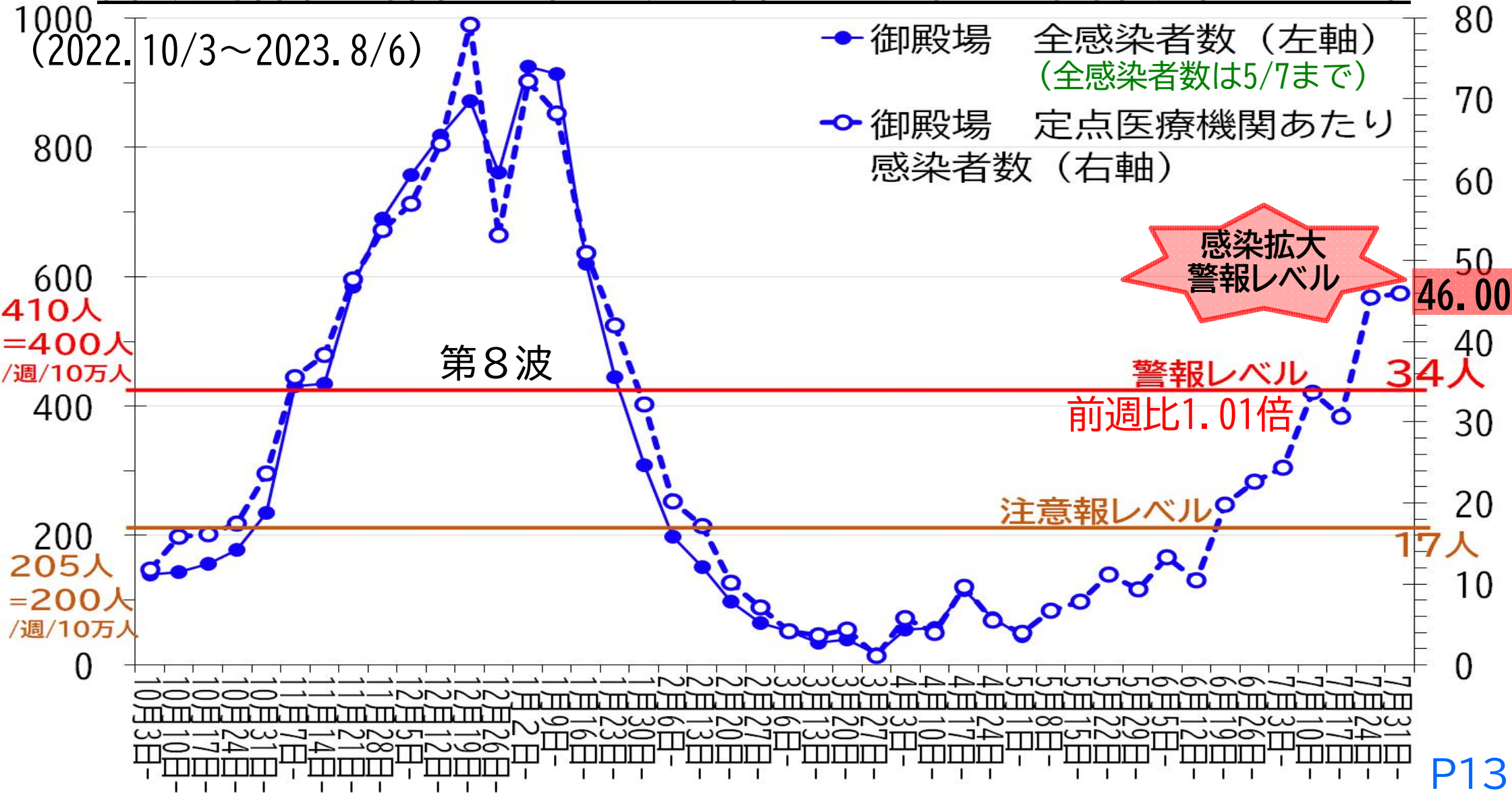
東部保健所管内 第8波以降の1週間感染者数(8/6まで)

(2022. 10/3~2023. 8/6)

- 東部 全感染者数 (左軸)
(全感染者数は5/7まで)
- 東部 定点医療機関あたり感染者数 (右軸)



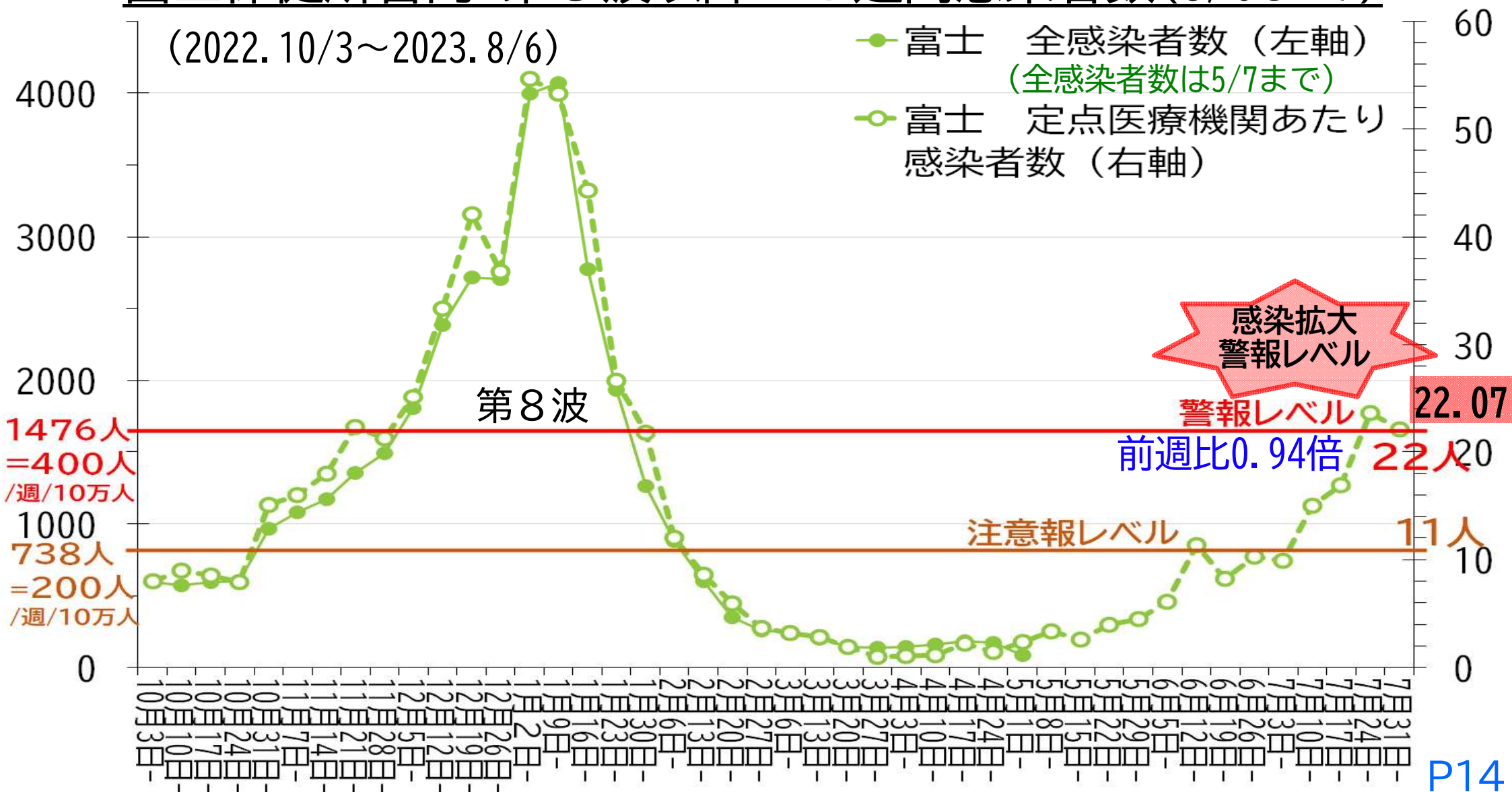
御殿場保健所管内 第8波以降の1週間感染者数(8/6まで)



富士保健所管内 第8波以降の1週間感染者数(8/6まで)

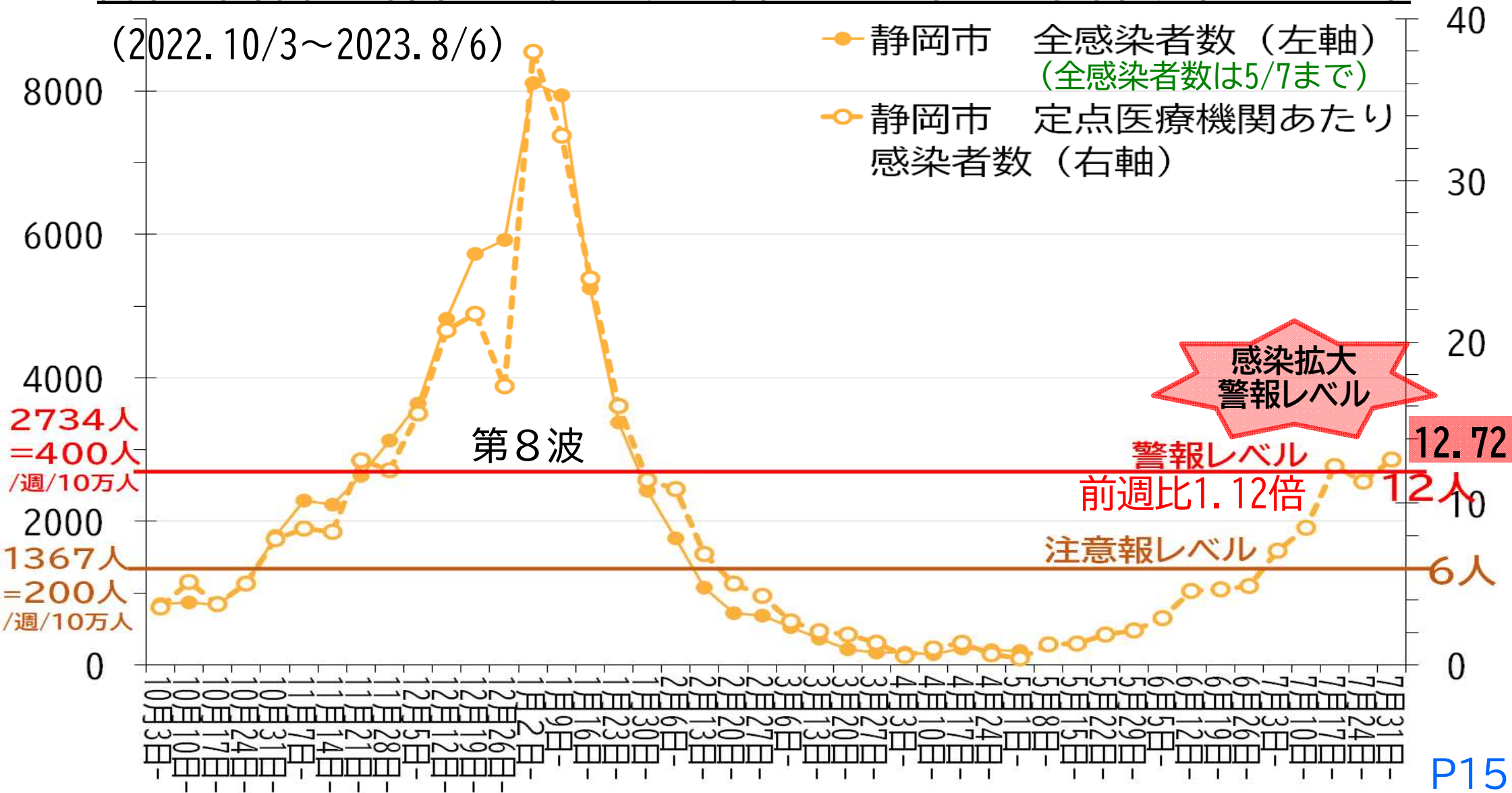
(2022. 10/3~2023. 8/6)

- 富士 全感染者数 (左軸)
(全感染者数は5/7まで)
- 富士 定点医療機関あたり
感染者数 (右軸)



静岡市保健所管内 第8波以降の1週間感染者数(8/6まで)

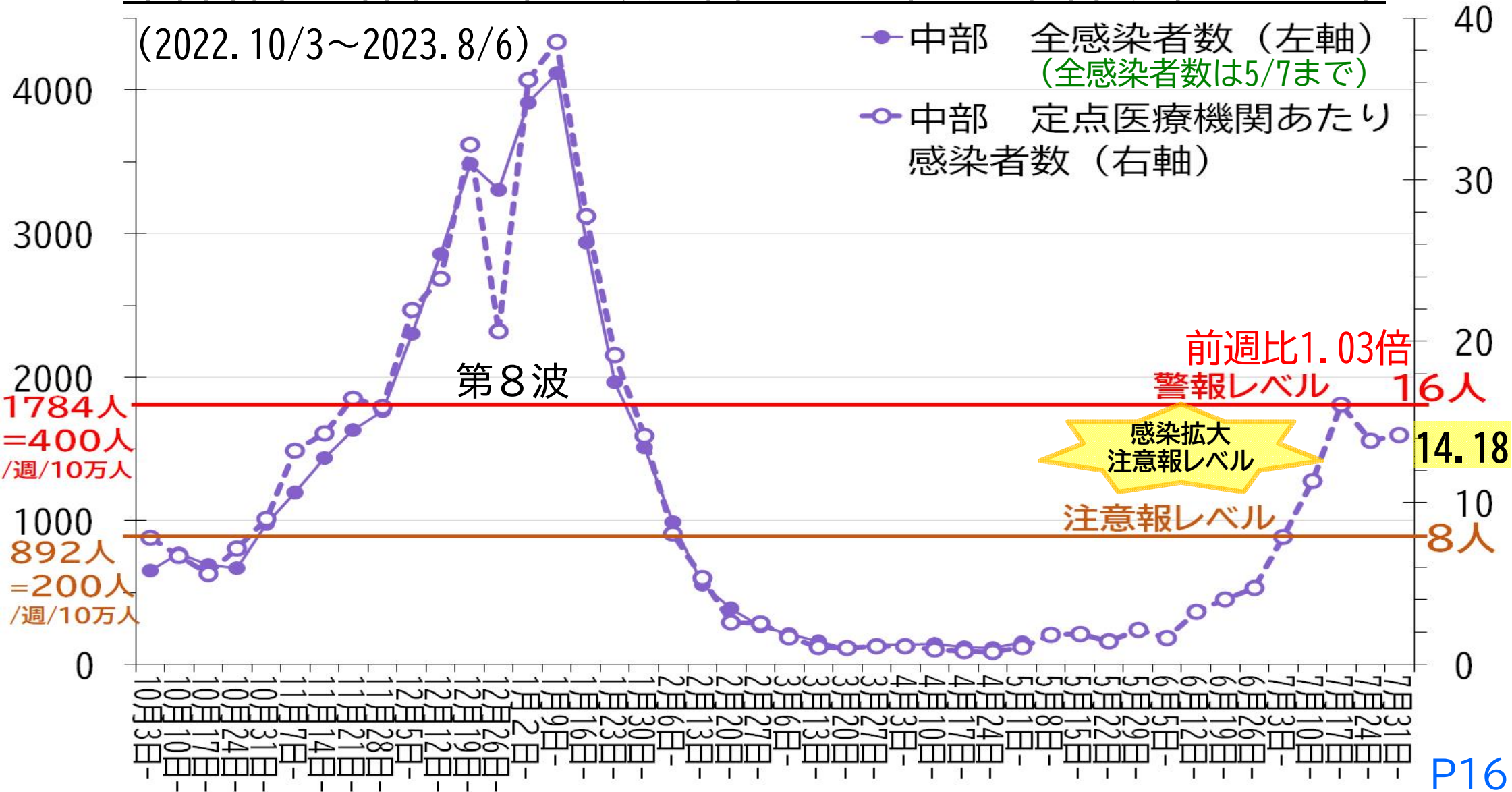
(2022.10/3~2023.8/6)



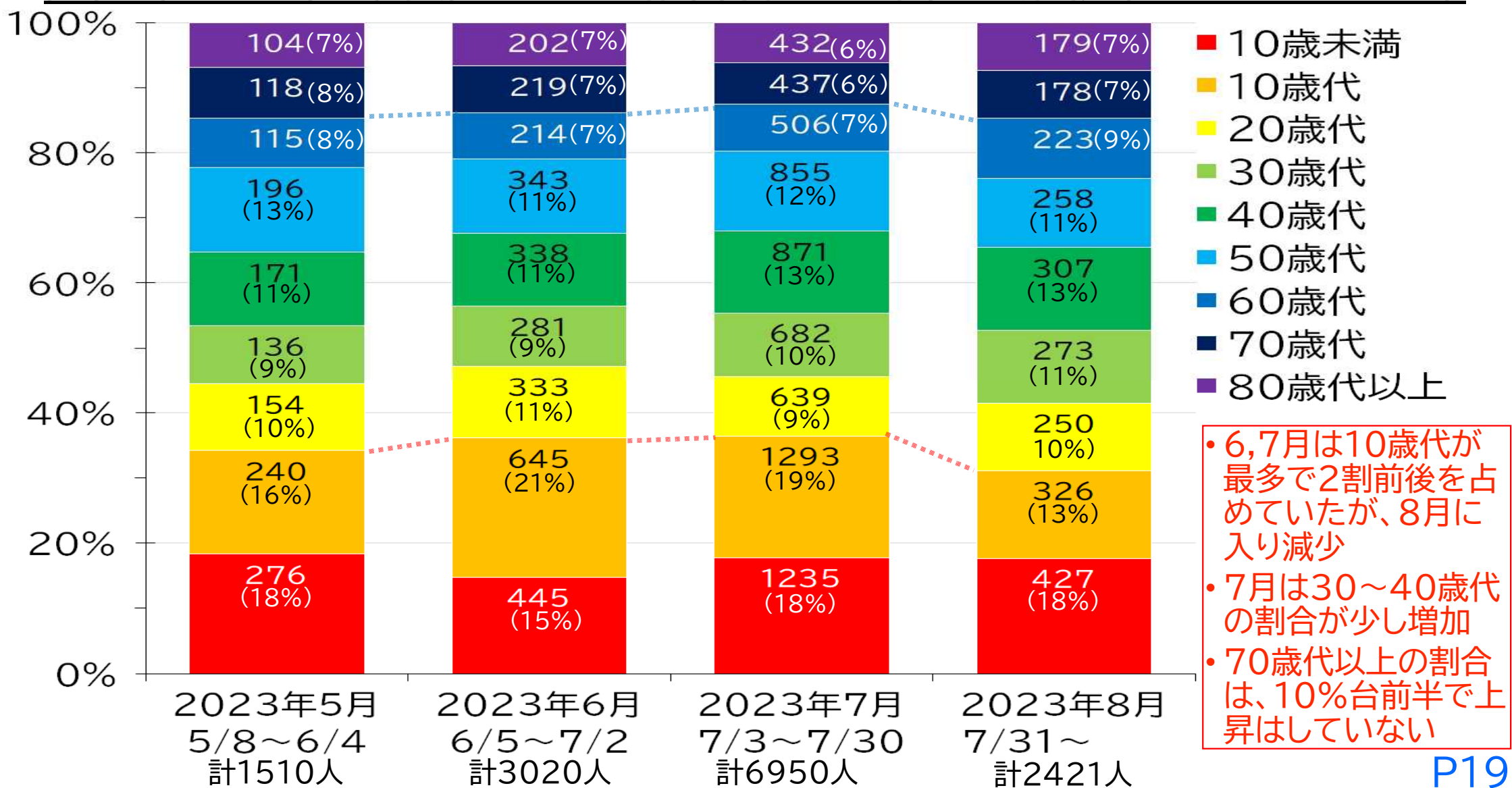
中部保健所管内 第8波以降の1週間感染者数(8/6まで)

(2022.10/3~2023.8/6)

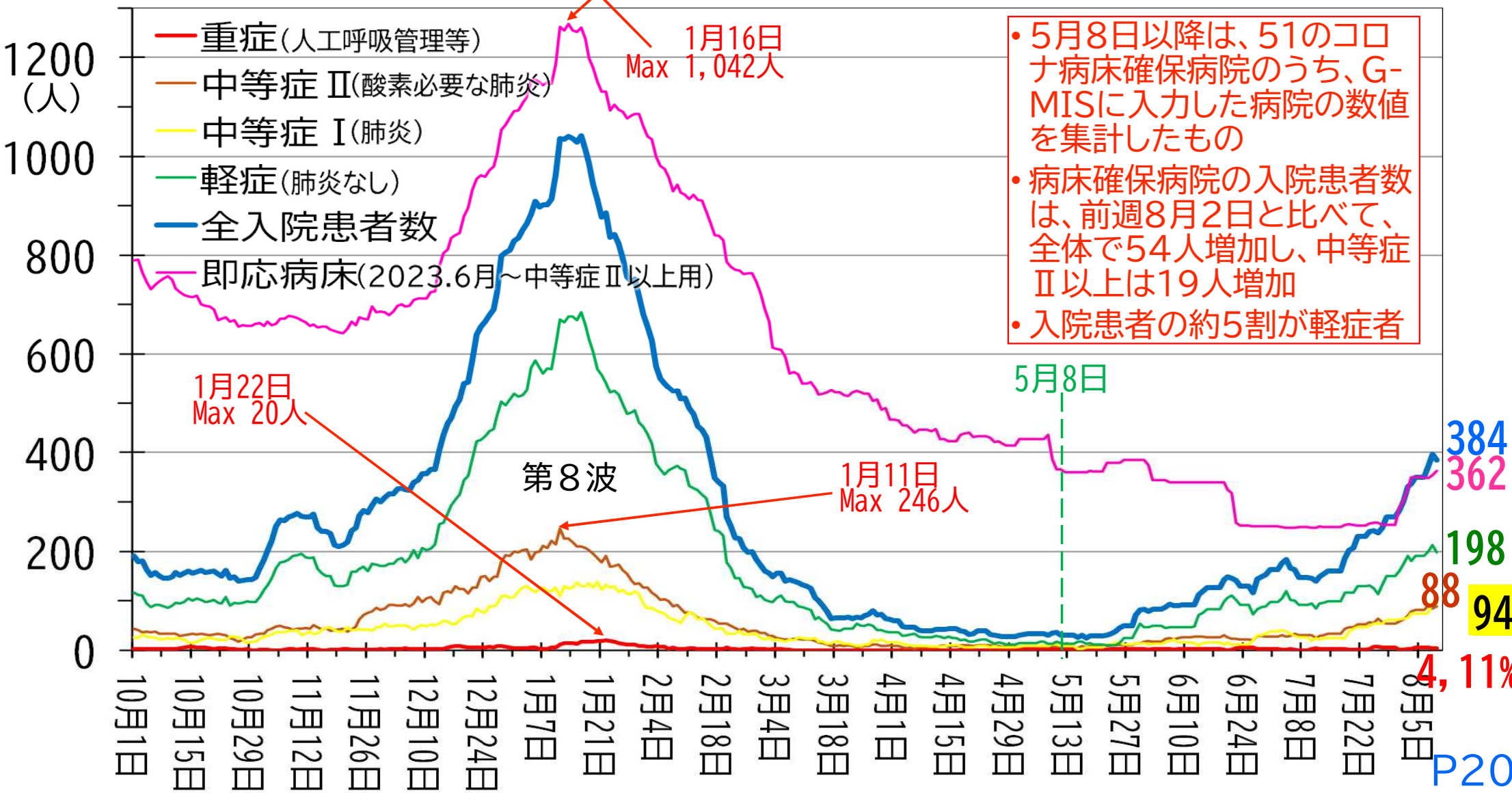
- 中部 全感染者数 (左軸)
(全感染者数は5/7まで)
- 中部 定点医療機関あたり感染者数 (右軸)



静岡県 定点医療機関からの報告者数の年代別推移(2023.5/8~8/6)

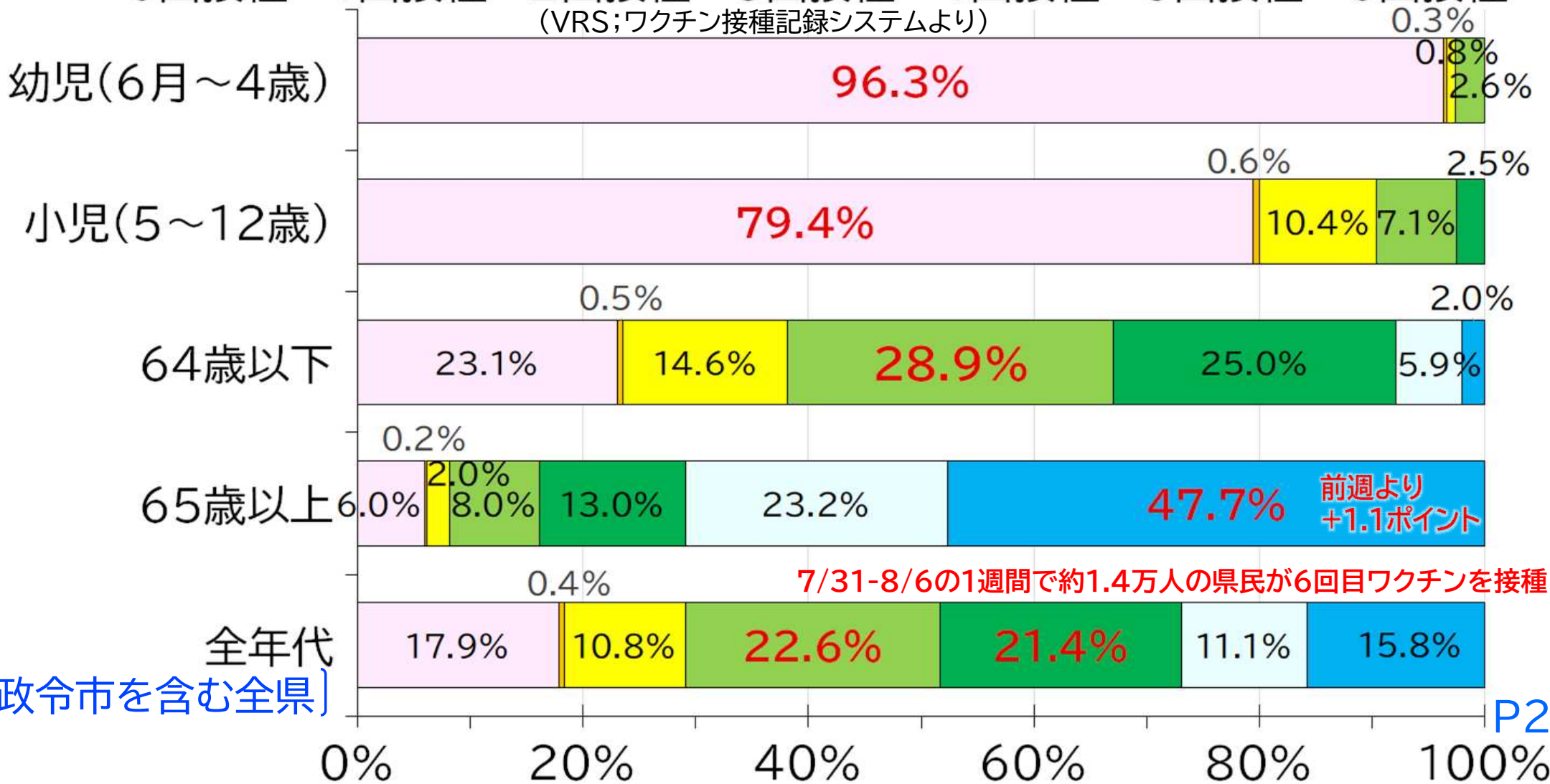


静岡県 コロナ病床確保病院 入院患者重症度別推移(2022.10/1~2023.8/9)

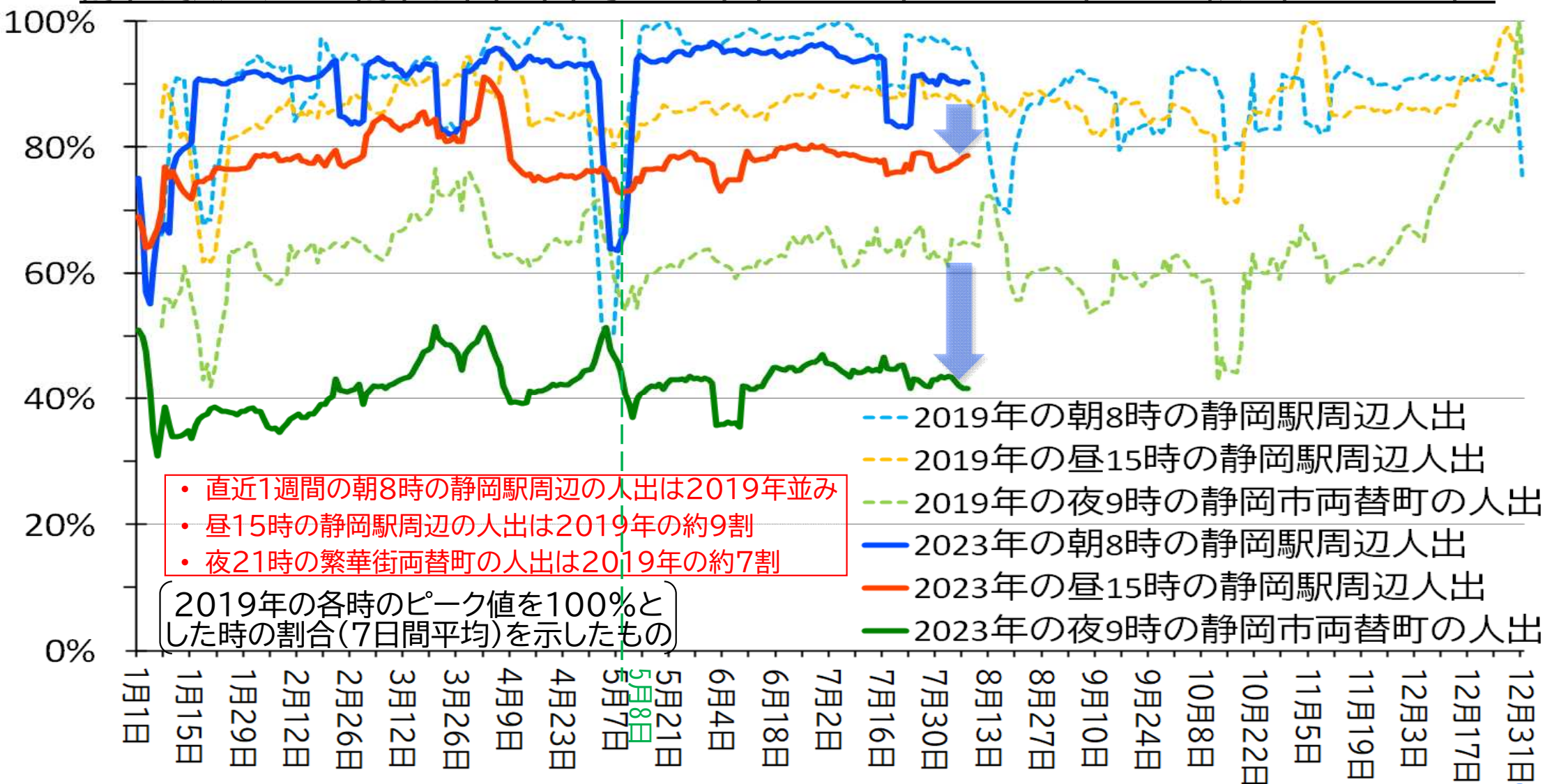


静岡県 コロナワクチン年代別最終接種回数 (8/6時点)

■ 0回接種 ■ 1回接種 ■ 2回接種 ■ 3回接種 ■ 4回接種 ■ 5回接種 ■ 6回接種
(VRS; ワクチン接種記録システムより)



静岡駅周辺・静岡市両替町の人出 2019年と2023年の比較 (8/7まで)



静岡県 コロナ5類以降の医療状況レベルの指標と目安値(8/9時点)

※ 前提条件；レベルの上げ/下げには、2週連続で定点医療機関報告数の増加/減少が原則必要

指標	先週 8月 2日	今週 8月 9日	目安値				第7/8波 の最高値
			Lv1↔2 Lv2=医療 ひっ迫注意	Lv2↔3 Lv3=医療 ひっ迫警戒	医療ひっ迫 防止対策の 強化を行う レベル	医療非常 事態 レベル	
①病床確保病院の中等症Ⅱ以上の入院者数	73人	92人	80人	150	240	360	257人 (1月11日)
②病床確保病院の中等症Ⅱ以上による確保病床使用率	22.4% 73/326	25.4% 92/362	20%	40%	60% 最大確保病床を 420床と想定	80%	64.1% 257/401 (1月11日)
③コロナによる病床確保病院の休職医師・看護師数	148人	195人	100人	300	450	600	630人 (7月28日)
④1週間の時間内の発熱外来検査件数	26131 件	25611 件	1.5万(夏季) 1.8万(冬季)	2.1万	3.2万	4.2万	42543件 (7月25-31日)
⑤1週間の救急搬送困難事案件数(県内全消防、()はコロナ疑)	38件 (19)	40件 (30)	20件(夏季) 30件(冬季)	60	90	120	120件 (12月26日- 1月1日)

赤の数値はレベル1 ↔ 2境界の目安値以上、紫色の数値はレベル2 ↔ 3境界の目安値以上

静岡県独自の感染状況と医療状況の注意喚起

感染状況 ⇄ 医療状況

感染拡大警報

8月4日～

感染拡大注意報

7月14日～8月3日

P25

医療ひっ迫警戒レベル
(レベル3)

医療ひっ迫注意レベル
(レベル2) 7月28日～

医療通常レベル
(レベル1) 3月4日～7月27日

高齢者や持病のある方 を守るアクションを!

- ・高齢者や持病のある方が
いる所では、マスクと換気を

- ・高齢者や持病のある方は、
ワクチン接種検討とマスクを

県内**感染拡大警報**発令中です

医療への負担を減らす6つのお願い

- 1. 医療機関や高齢者施設**の受診や訪問時は、**極力マスク着用を!**
- 2. 体調に少しでも違和感（特にのど,鼻）があれば****マスク着用を!**
- 3. 症状（咳・熱・のど痛）が出た時は、****学校や仕事を休んで、帰省・旅行も延期して療養を!**



県内**感染拡大警報**発令中です

医療への負担を減らす6つのお願い

4. 人が集まる所では、**十分換気して、できるだけマスク着用し、手洗いの励行も!**

5. 熱、咳、のど痛等の**症状が軽く、持病のない若い方は、休日夜間の救急外来は控えて、平日受診か、市販薬で自宅療養を!**

6. 会社や学校は、**今は医療機関へコロナの診断書を求めないで、あとにして!** ♪

コロナ、インフル疑いの子ども、大人の受診相談目安 ヘルパンギーナ、RSウイルスも

発熱、かぜ症状に加えて、注意すべき状態のどれかがある場合には、医療機関に受診の相談を！

- ① **1歳未満（65歳以上）**
 - ② **通院中の病気がある（基礎疾患がある）**
 - ③ **咳やのどの痛みで、飲食がかなり少ない**
 - ④ **げりやおうとがあり、おしっこが少ない**
 - ⑤ **けいれんした、ぼーっとして反応がおかしい**
 - ⑥ **呼吸が速い、呼吸が荒い、息が苦しそう**
 - ⑦ **顔色がとても悪く、ぐったり**
- ⑤～⑦は救急車を

