

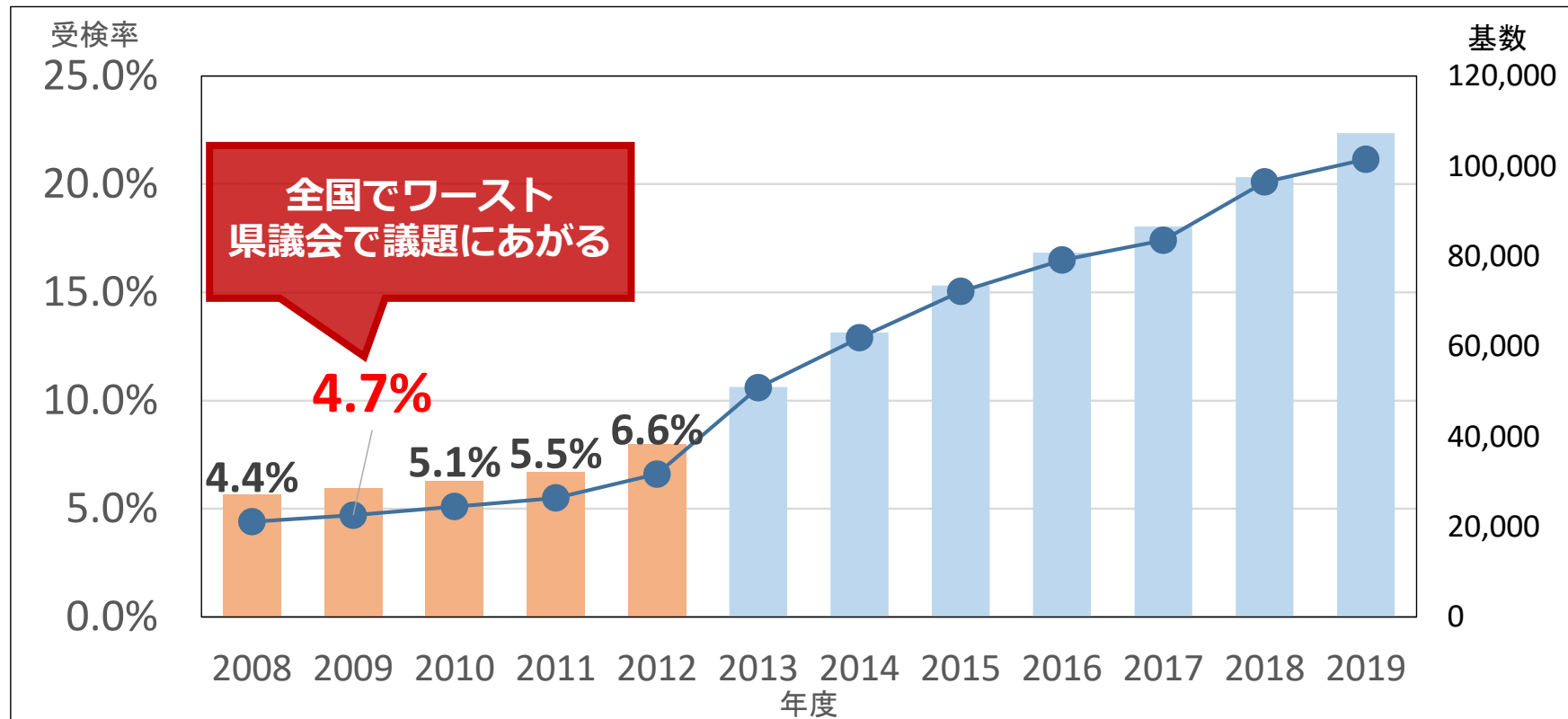
静岡県における浄化槽台帳の 利活用や関係団体の協力による 法定検査受検率向上への取組



(一財) 静岡県生活科学検査センター
○水口堅太、堀江 優、塩澤富実夫、
明石響子、内山智博、岡野幸次、吉野豪一

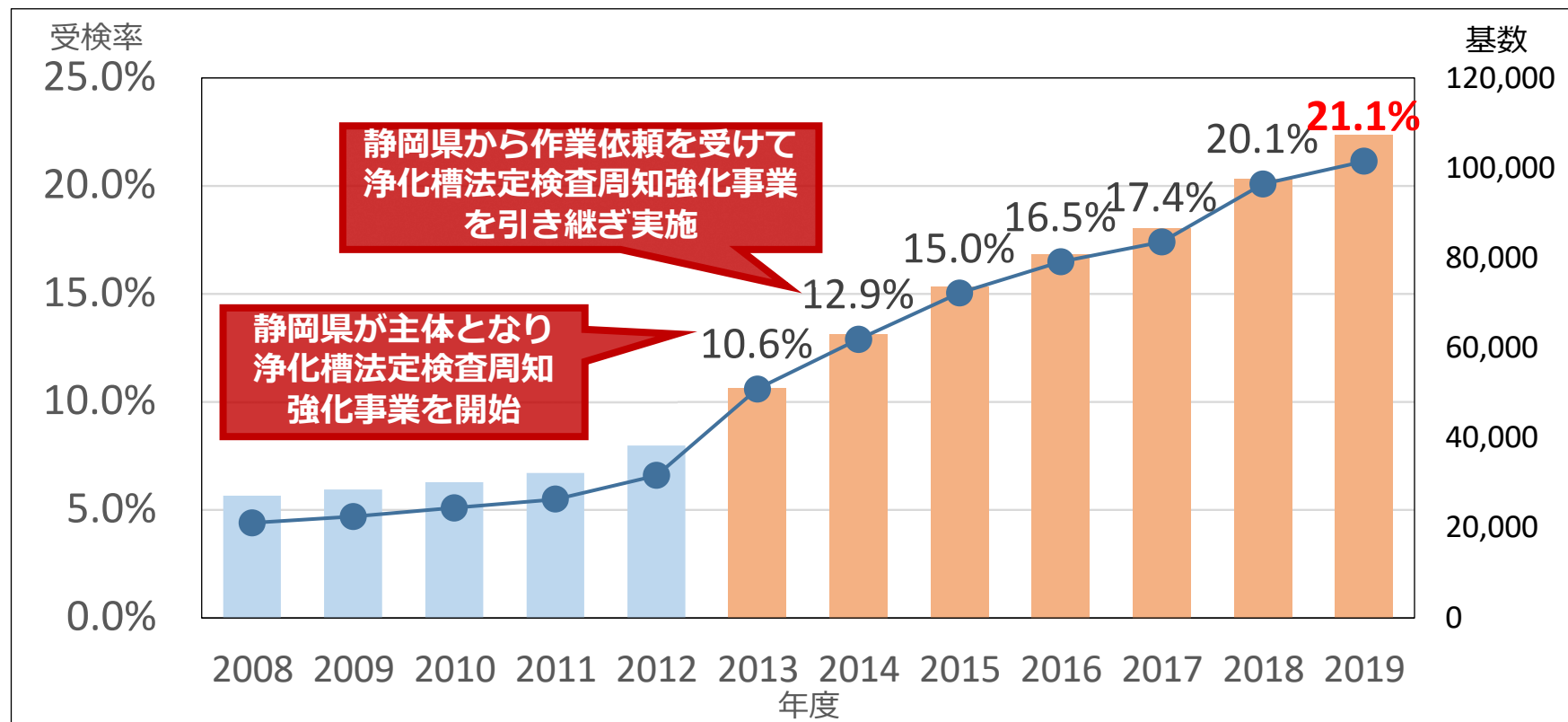
課題は法定検査受検率の低迷

2009年度は全国最下位となっていた。



11条検査受検率の推移（全体）

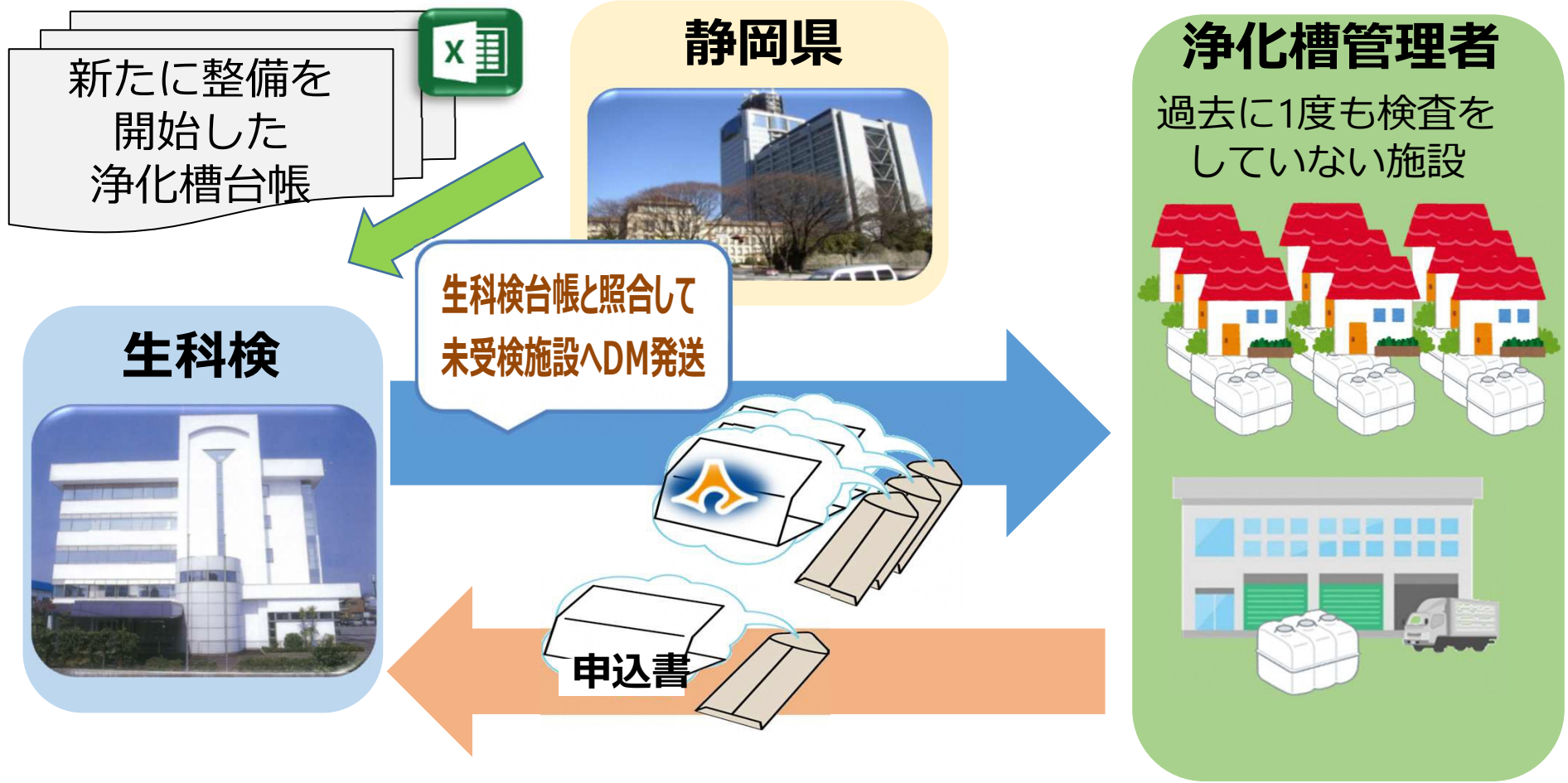
2014年度から作業を引継ぎ実施



11条検査受検率の推移（全体）

地区DMによる推進事業

県が2018年度から新たに整備を開始した浄化槽台帳を元に、地区別にDM発送して受検推進を行う



地区DMによる推進事業

地区DM実施市町の発送数と申込数の状況

健康福祉センター	市町	作業状況	発送数	申込数	申込率
賀茂	下田市	DM発送中	2,095	197	9.4%
東部	長泉町	完了	2,787	289	10.4%
	富士宮市	完了	16,860	2,007	11.9%
	小山町	完了	3,092	549	17.8%
	御殿場市	DM発送中	-	-	※11月2日発送開始
中部	牧之原市	完了	9,848	1,635	16.6%
	島田市	DM発送中	6,809	915	13.4%
西部	湖西市	完了	8,399	1,476	17.6%
	御前崎市	完了	2,266	413	18.2%
	菊川市	完了	7,261	1,513	20.8%
	掛川市	DM発送中	6,103	985	16.1%
合計			65,520	9,979	15.2%

(2020年10月31日時点)

地区DMによる推進事業

2019年度地区DM発送済市町の受検状況

市町	2018年度 検査件数	2018年度 受検率	2019年度 検査件数	2019年度 受検率	増加件数	増加率(%)
長泉町	643	14.8%	971	22.6%	328	7.8%
御前崎市	1,294	23.3%	1,592	27.9%	298	4.6%
湖西市	2,939	21.4%	4,194	30.4%	1,255	9.0%


●地区DMの効果

- ・過去には検査を実施したものの依頼が途絶えてしまっている施設や、建売物件で管理者不明となっていた施設からの検査依頼があった。
- ・単独処理浄化槽の管理者が未受検であるのは公平でなく納得できない。などの問合せに対する不満の解消。
- ・下水道への接続や浄化槽入替えに伴う廃止の確認作業の実施。

(2020年10月31日時点)

保守点検業者・清掃業者による 検査申込み資料配布事業

保守点検業者・清掃業者のご協力により
法定検査未実施施設に申込資料の配布



浄化槽管理者

過去に1度も検査を
していない施設



生科検



申込書

保守点検業者・清掃業者による 検査申込み資料配布事業

各市町の業者配布事業の状況

管轄	市町	実施業者数	配布開始日	申込数
東部健康福祉センター	小山町	4社	2020/4/1	134
	裾野市	2社	2019/1/4	218
	長泉町	1社	2019/5/1	31
富士市	富士市	3社	2020/4/1	430
静岡市	静岡市	16社	2020/8/1	88
中部健康福祉センター	牧之原市	2社	2019/10/21	681
西部健康福祉センター	袋井市	1社	2020/5/1	151
	掛川市	2社	2019/5/1 2019/10/1	87
	湖西市	1社	2019/7/1	51
合計		32社		1,871

● 業者配布事業の効果

地区DMを実施した市町で、アパート名は判明しているものの管理者が不明のためDMの発送ができなかった施設について、管理者への働き掛けが行えたことにより検査依頼に繋がった例も多数あった。

(2020年10月31日時点)

おしまいに

今後の法定検査の受検率向上の課題として

- ・ 浄化槽台帳の情報精度の向上
- ・ 管理者の法定検査に対する理解の促進
(今まで通知等がなかったという不信感の払拭)
- ・ 各市町の積極的な受検推進への協力
- ・ 検査拒否者に対する行政機関の積極的な説明・指導



● 指定検査機関が管理者に周知するのみならず、関係団体が一体となり管理者の理解を得ることが必要となるため、今後も引き続きご協力をお願い申し上げます。
