

OSS申請による 保管場所標章郵送交付について

OSS申請後の手順

☆ 注意事項（まずお読みください）

○郵送交付はO S S申請のみとなります。

紙申請は郵送交付を行っていません。

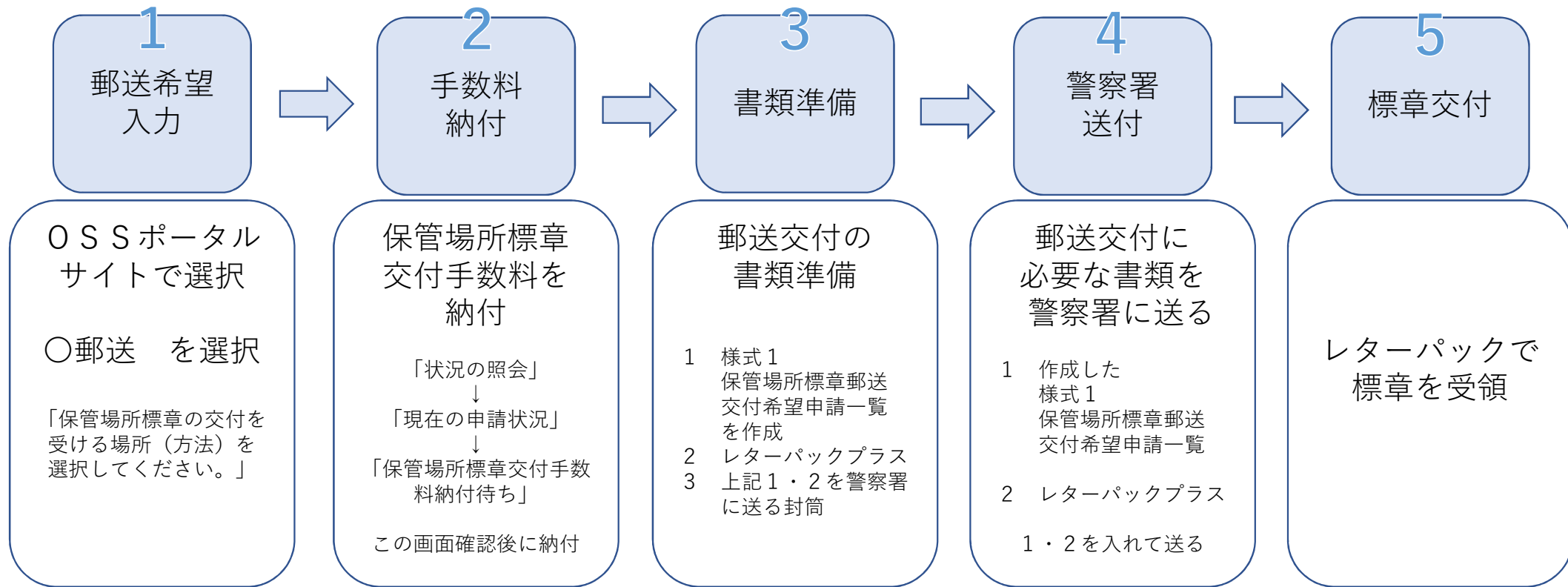
○郵送交付についての費用負担は利用申請者負担となります。

○電話対応受付時間は

9：00～12：00 13：00～16：00

となります。

OSS申請による 保管場所標章郵送交付の手順



1

郵送希望
入力

郵送希望入力

O S S 画面で郵送希望の入力をする

「自動車保有関係手続のワンストップサービス」のO S S ポータルサイト上
保管場所関係手続きで、郵送交付を選択して入力してください。

7
保管場所
標章の
交付場所

7
保管場所
標章の交
付場所

保管場所標章の交付を受ける場所（方法）を選択してください。

- 必須**
- 保管場所を管轄する警察署
 - 都道府県警察本部
 - 郵送（警察署へのレターパックプラス等の送付が必要となりますので、必ず下記の【郵送選択時の注意事項】を確認してください。）

▲ 保管場所標章の交付を受ける場所（方法）を選択してください。
なお、現在は各都道府県の警察本部で保管場所標章の交付を受けることができませんので、「保管場所を管轄する警察署」又は「郵送」を選択してください。

【郵送選択時の注意事項】
保管場所標章（以下「標章」という。）の郵送を希望する場合は、次の注意事項に同意の上で選択してください。

- ・ 郵送を希望される場合は、保管場所を管轄する警察署（以下「警察署」という。）に返信用のレタ

郵送を
選択

2

手数料
納付

手数料納付

保管場所標章交付手数料を納付する

OSS申請画面で下記の画面を確認し、『**保管場所標章交付手数料納付待ち**』が表示されたら標章交付手数料を納付してください。

『状況の照会』



『現在の申請状況』



『**保管場所標章交付手数料納付待ち**』

3

書類準備

書類準備

郵送交付に必要な書類を準備する

郵送交付に必要な書類を準備します。

① 『**保管場所標章郵送希望申請一覧**』 ※様式 1

(県警ホームページからダウンロードして作成します)

② 『**レターパックプラス**』 (返信用)

レターパックプラス以外は受付できません。

③ ①②を送る封筒 (形式等は問いません)

①－ 1 『保管場所標章郵送希望申請一覧』 記載について

様式第1号 (4. (1))

保管場所標章郵送希望申請一覧

1 郵送を希望する申請件数、郵送先を記載して下さい。

郵送希望件数	5	件
標章郵送先	住所	〒 3 4 5 - 6 7 8 9 東京都江東区有明〇ー● □□ビル10階
	氏名・名称	株式会社〇△センター
	電話番号	0 3 - 2 3 4 5 - 6 7 8 9

・ 1箇所の場所に郵送する保管場所標章の件数を記載し、郵送先住所、名称、電話番号を記載して下さい。
⇒ この用紙は、郵送先1箇所につき1枚作成して下さい。

↓

2 本人申請の方は「①申請者」、代理人申請の方は「②代理人」に〇印を記載の上所定の欄を記載して下さい。

①申請者 ②代理人	住所	〒 1 2 3 - 5 6 7 8 東京都千代田区霞が関〇ー
	氏名	日本 一郎
	電話番号	0 3 - 1 2 3 4 - 5 6 7 8
郵送先との関係 (該当箇所に〇をつけて下さい。)	○	申請者・代理人と同じ 申請者・代理人と異なる (申請者等と郵送先の関係： 勤務先)

・ 申請者・代理人と標章郵送先が同じ場合は、「申請者・代理人と同じ」の左欄に〇を記入して下さい。
・ 申請者と郵送先が異なる場合は、「申請者・代理人と異なる」の左欄に〇を記載した上で、申請者等との関係を記載して下さい。(例：子、勤務先、顧客 など)

①-2 『保管場所標章郵送希望申請一覧』 記載について

3 標章郵送を希望する警察内管理番号を記載して下さい。(①、②両者とも記載)	
警察内管理番号 (番号に該当する申請者氏名)	
1	1 2 3 4 5 6 7 8 9 (申請者: 日本 次郎)
2	2 3 4 5 6 7 8 9 0 (申請者: 東京 太郎)
3	3 4 5 6 7 8 9 0 1 (申請者: (株) ●●製造)
4	4 5 6 7 8 9 0 1 2 (申請者: 大阪 花子)
5	5 6 7 8 9 0 1 2 3 (申請者: (有) □△自動車)
6	(申請者:)
7	(申請者:)
8	<p>・保管場所標章の郵送を希望する申請について、保管場所証明申請時に警察側で採番される番号を誤りのないように記載して下さい。</p> <p>⇒ 上記「郵送希望件数」と「警察署内管理番号」欄の記載件数は同一となります。</p>
9	
10	
11	
12	(申請者:)

警察内管理番号
については
①-4のページ
に掲載しています

・保管場所標章の郵送を希望する申請について、保管場所証明申請時に警察側で採番される番号を誤りのないように記載して下さい。

⇒ 上記「郵送希望件数」と「警察署内管理番号」欄の記載件数は同一となります。

①-3 『保管場所標章郵送希望申請一覧』 記載について

自動車保有関係手続の
ワンストップサービス

状況照会 申請状況確認 新 **参考 OSS申請画面**

1. 手続準備 2. 警察署への手続 3. 運輸支局等への手続 4. 都道府県税事務所への手続 5. 交付

現在の申請状況

受付審査中
状況更新日時：平成 25年 06月 06日 14時 42分 13秒

申請年月日	平成 25年 05月 25日
受付番号	9999 9999 9999 99999
申請者名	株式会社〇〇横浜
所有者名	品川 太郎
所有者名 (高水準)	
使用者名	自動車 太郎
使用者名 (高水準)	

◎ OSS申請時に付与される受付番号 (OSS-IFSで発行する番号)
⇒ 「警察署内管理番号」とは異なります。

事業用審査状況

事業用自動車等連絡書 (電子) を使用して事業用自動車の申請を行う場合に限り、審査状況の確認が可能となります。

① - 4 『保管場所標章郵送希望申請一覧』 記載について

事業用自動車等連絡書（電子）を使用して事業用自動車の申請を行う場合に限り、審査状況の確認が可能となります。

事業用審査（電子）実施状況	不要
---------------	----

保管場所審査情報

警察署名、**警察内管理番号**は、保管場所証明審査が開始されたのち設定されます。
保管場所標章番号は、保管場所標章が交付されたのち設定されます。

警察署名	
警察内管理番号	
保管場所標章番号	

車台番号取得状況

車台番号取得依頼日時は、登録情報処理機関へ車台番号の取得を依頼したのち設定されます。

取得状況	
取得依頼日時	

警察内管理番号

◎ 警察署において保管場所証明申請を受け付けた際に付与される番号

① - 2 「保管場所標章郵送希望一覧」に記載する番号となります。

(現在空白であるが、保管場所証明申請後は、警察側で付与した番号が表示される。)

※ 前ページ、本ページの画面は、個人申請（OSSポータルサイト）を使用した場合の状況確認画面であるが、一括申請システム（AINAS）を使用した申請に係る状況確認画面についても、各番号（受付番号、警察内管理番号）の名称及び内容は同一となります。

②-1 レターパックプラスの記載について

お届け先 To	おところ：郵送先住所
	おなまえ：郵送先氏名
	電話番号：郵送先連絡先
ご依頼主 From	おところ：管轄する警察署住所 記載例 静岡市葵区追手町6-1
	おなまえ：管轄する警察署 記載例 静岡中央警察署
	電話番号：管轄する警察署電話番号 記載例 054-250-0110
品名	保管場所標章

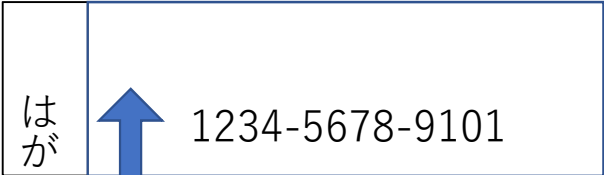

保管場所標章郵送希望申請一覧と同じとなります。

各警察署ホームページ等で確認ください

※ 必ずお届け先・ご依頼主・品名全て記載してください

②ー２ レターパックプラス注意事項

封筒下部

はがして差出し  はがす 1234-5678-9101	ご依頼主様保管用シール
 配達証	

※ どちらのシールもはがさないでください
ご依頼主様保管用シールは警察署ではがして保管します。

4

警察署
送付

警察署送付

必要な書類を警察署に送る

必要事項を記載した下記の書類をOSS申請先の警察署に送ります。

送付先の宛名 **〇〇警察署交通課規制係
保管場所業務担当者**

- 1 「保管場所標章郵送希望申請一覧」
(必要事項を記載したもの)
- 2 レターパックプラス

5

標章交付

標章交付

レターパックで標章を受領

警察署から保管場所標章を郵送します。レターパックを対面で受領してください。

警察署において

電話連絡の警察署管理番号・申請者、

保管場所標章郵送希望申請一覧

を確認し郵送交付を希望した保管場所標章をレターパックプラスに封入して、
ご依頼主様保管用シールをはがして発送します。

⇒ **郵送した保管場所標章は対面でお受け取りいただきます。**