

令和5年1月（概数） 伊東警察署管内の交通事故発生状況

午後4時からのライトオン、自発光式反射材の着用を！！

＜事故の特徴＞

安全確認不足の交通事故が多く発生しています。

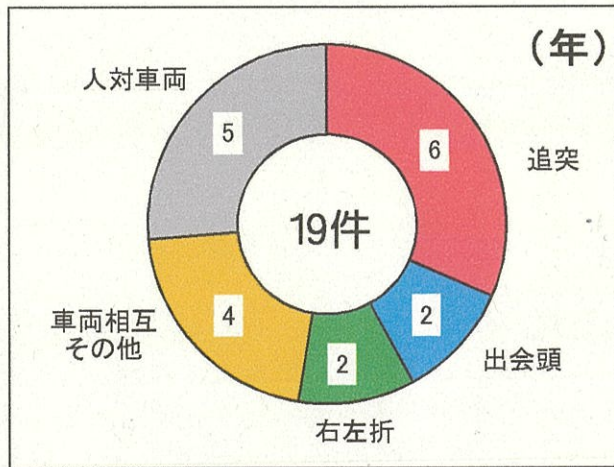
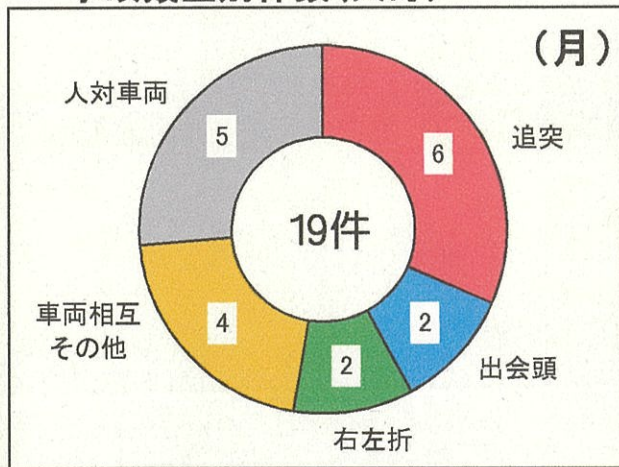
- 人身事故の47.4%が高齢者事故(1月中)
- 伊東市民による交通事故が68.4% (1月中)



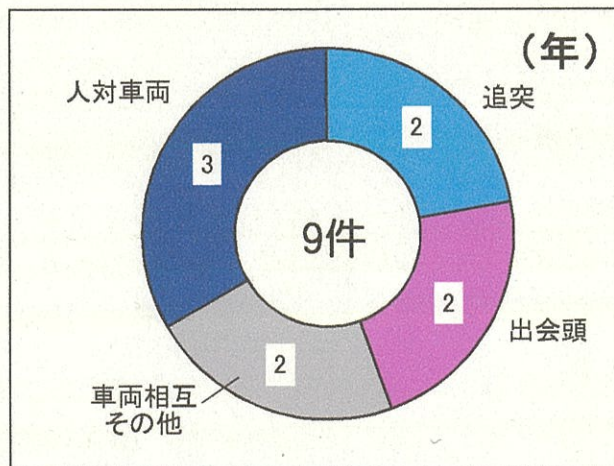
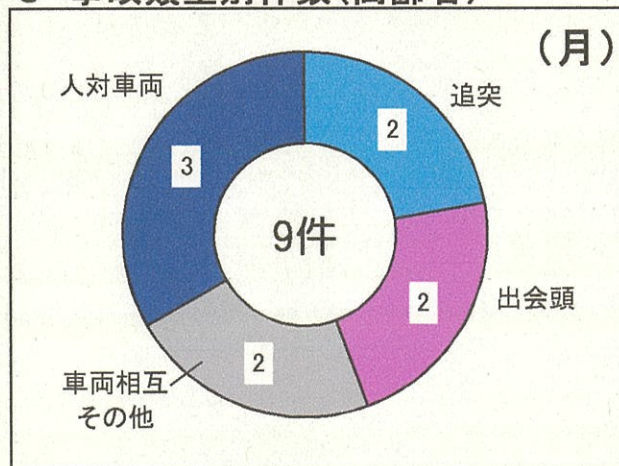
1 発生状況

		1月	2月	3月	4月	5月	6月	7月	8月	9月	10月	11月	12月	合計
人身件数	5年	19												19
	4年	22	30	22	18	22	23	25	26	17	17	19	26	267
	対比	-3												-3
死者数	5年	0												0
	4年	0												0
	対比	0												0
傷者数	5年	31												31
	4年	30	38	32	24	36	25	30	43	25	21	26	35	365
	対比	1												1

2 事故類型別件数(人身)



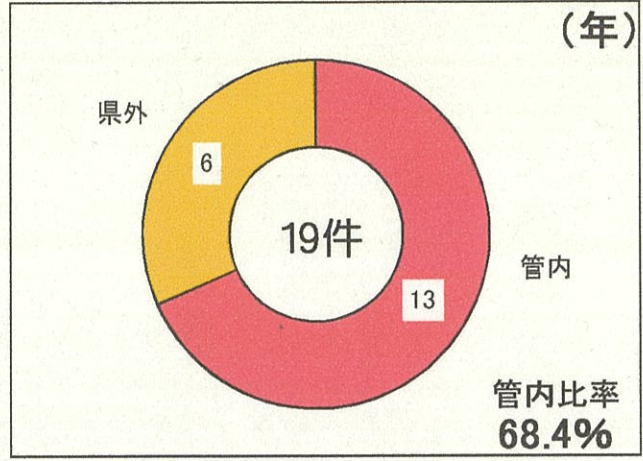
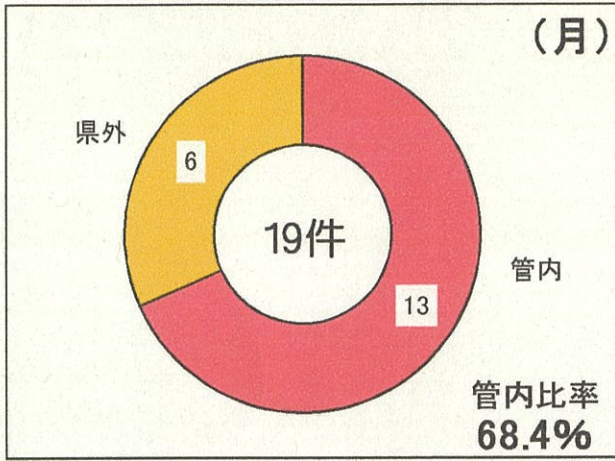
3 事故類型別件数(高齢者)



高齢社会における治安対策

伊東オレンジ作戦実施中

4 起因者居住地別件数(人身)



5 主な違反別件数(人身)

違反別	月	年
安全不確認	6	6
動静不注視	3	3
脇見運転	3	3
漫然運転	0	0
安全運転義務違反その他	0	0
運転操作ミス	1	1
過労運転	0	0
歩行者妨害	0	0
一時不停止	0	0
信号無視	1	1
優先妨害	1	1
通行区分	0	0
追越違反	0	0
最高速度	0	0
その他の違反・調査不能等	4	4
歩行者信号無視	0	0
合計	19	19

6 交番別人身事故件数

交番別	月	年
岡	5	5
伊東駅前	5	5
宇佐美	3	3
吉田	3	3
玖須美	1	1
八幡野	2	2
合計	19	19