

令和4年中
掛川市
犯罪のあらまし

目次

【犯罪の概況】

第1節 県下の犯罪概況

- 1 県下の犯罪認知状況（刑法犯認知・検挙）
- 2 重要犯罪認知・検挙状況
- 3 重要窃盗犯認知・検挙状況
- 4 少年非行の状況
- 5 暴力団犯罪の状況

第2節 管内の犯罪概況

- 1 管内の犯罪認知・検挙状況
- 2 管内の重要窃盗犯認知状況
- 3 管内の窃盗犯手口別認知状況
- 4 特別法犯の検挙状況

第3節 管内の少年非行の概況

- 1 非行少年の状況
- 2 過去10年間の非行少年の推移
- 3 刑法犯・特別法犯・少年学職別検挙補導状況（前年対比）
- 4 刑法犯少年（触法少年を含む）の手口別状況
- 5 過去5年間の特別法犯少年の検挙・補導状況
- 6 非行少年の学職別状況
- 7 非行少年の年齢別状況

第4節 管内の暴力団犯罪の概況

暴力団犯罪の検挙状況

第5節 来日外国人犯罪の概況

刑法犯・特別法犯国籍別検挙状況

用語の意味

この資料にある用語の意味は次のとおりです。

重要犯罪とは …… 殺人、強盗、放火、強制性交等、略取誘拐、人身売買、強制わいせつをいう。

重要窃盗とは …… 侵入窃盗、自動車盗、ひったくり、すりをいう。

凶悪犯とは …… 殺人、強盗、放火、強制性交等をいう。

粗暴犯とは …… 凶器準備集合、暴行、傷害、脅迫、恐喝をいう。

知能犯とは …… 詐欺、横領、偽造、汚職等をいう。

風俗犯とは …… 賭博、強制わいせつ、公然わいせつ、わいせつ物頒布等をいう。

認知件数とは …… 警察が被害届を受理するなど届出等により犯罪の発生を認知した数をいう。

犯罪少年とは …… 罪を犯した14歳以上20歳未満の少年をいう。

触法少年とは …… 刑罰法令に触れる行為をした14歳未満の少年をいう。

非行少年とは …… 犯罪少年、触法少年、ぐ犯少年をいう。

特別法犯とは …… 刑法犯及び法令違反以外の罪（条例に規定するものを含む）をいう。

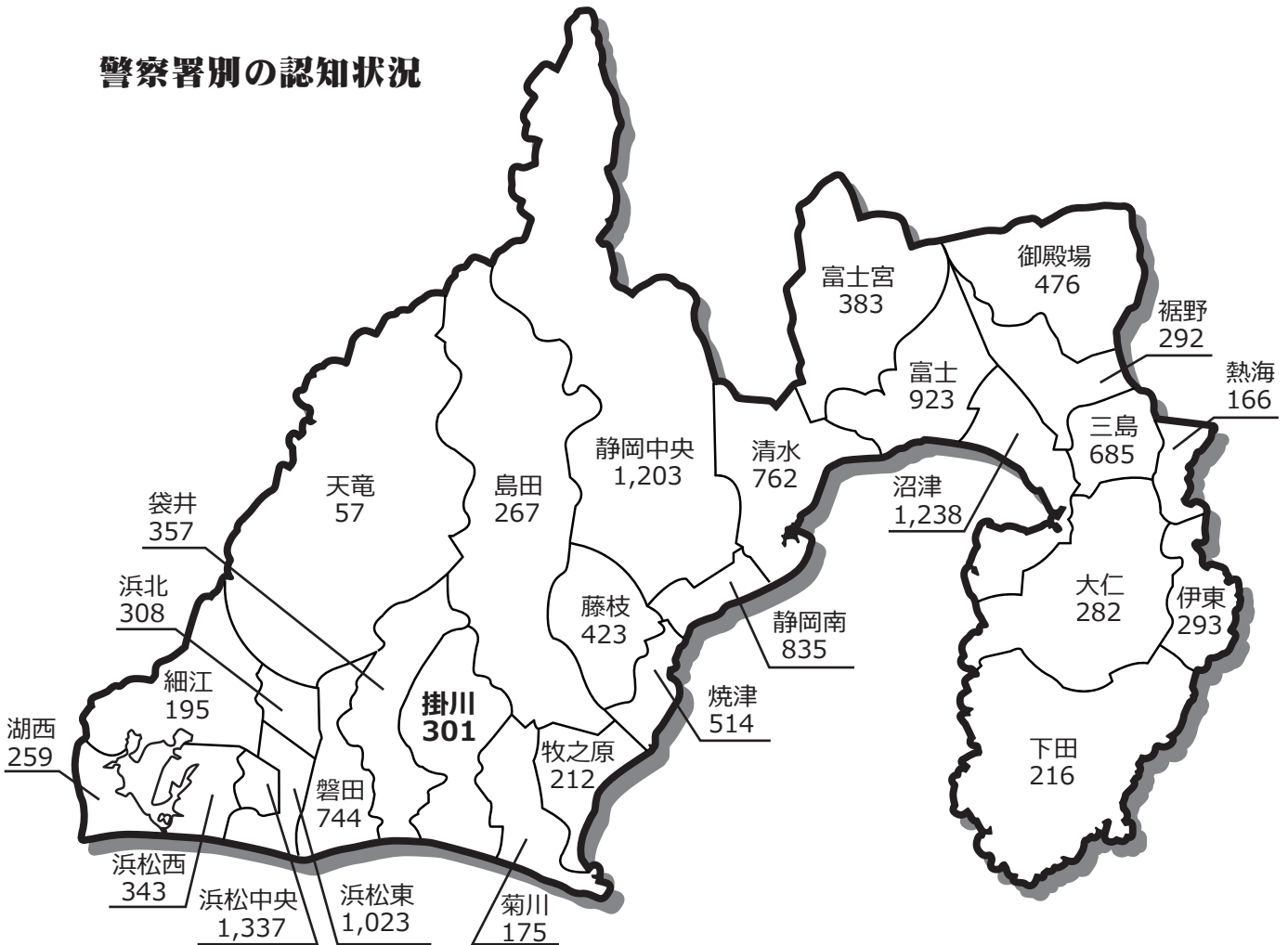
特別法犯少年とは …… 特別法犯で検挙、補導された犯罪少年及び触法少年をいう。

第1節 県下の犯罪概況

1 県下の犯罪認知状況（刑法犯認知・検挙）

対 比 表											
罪種	年別		増 減 (%)		罪種	年別		増 減 (%)			
	令和4年	令和3年	増減	率 (%)		令和4年	令和3年	増減	率 (%)		
認知 件数	総 数	14,269	14,440	-171	-1.2	検 挙 件 数	総 数	7,096	8,067	-971	-12.0
	凶 悪 犯	111	101	10	9.9		凶 悪 犯	93	107	-14	-13.1
	粗 暴 犯	1,837	1,927	-90	-4.7		粗 暴 犯	1,661	1,758	-97	-5.5
	窃 盗 犯	9,050	9,181	-131	-1.4		窃 盗 犯	3,976	4,802	-826	-17.2
	侵入窃盗	878	1,182	-304	-25.7		侵入窃盗	545	931	-386	-41.5
	乗り物盗	2,449	2,214	235	10.6		乗り物盗	260	359	-99	-27.6
	非侵入窃盗	5,723	5,785	-62	-1.1		非侵入窃盗	3,171	3,512	-341	-9.7
	知 能 犯	758	673	85	12.6		知 能 犯	351	393	-42	-10.7
	風 俗 犯	269	262	7	2.7		風 俗 犯	247	196	51	26.0
	そ の 他	2,244	2,296	-52	-2.3		そ の 他	768	811	-43	-5.3

警察署別の認知状況




2 重要犯罪認知・検挙状況

年 別 罪種（手口）		令 和 4 年			令 和 3 年		
		認知件数	検挙件数	検挙人員	認知件数	検挙件数	検挙人員
総 数		252	216	184	242	225	205
重 要 犯 罪	殺 人	27	23	26	30	30	26
	強 盗	29	25	35	26	29	39
	放 火	18	13	10	13	13	15
	強制性交等	37	32	30	32	35	34
	略取誘拐・人身売買	17	13	18	15	14	18
	強制わいせつ	124	110	65	126	104	73

●過去 10 年間の推移

重要犯罪

年 次	平成 25 年	平成 26 年	平成 27 年	平成 28 年	平成 29 年	平成 30 年	令和 元年	令和 2 年	令和 3 年	令和 4 年
認知件数	365	320	265	293	268	290	292	243	242	252
検挙件数	196	235	201	206	198	233	212	214	225	216
検挙人員	176	203	192	185	152	192	183	182	205	184
検 挙 率	53.7	73.4	75.8	70.3	73.9	80.3	72.6	88.1	93.0	85.7



3 重要窃盗犯認知・検挙状況

年 別 罪種（手口）		令 和 4 年			令 和 3 年		
		認知件数	検挙件数	検挙人員	認知件数	検挙件数	検挙人員
総 数		947	598	125	1,276	1,058	118
重 要 窃 盗 犯	侵入窃盗	878	545	99	1,182	931	94
	住宅対象	378	266	35	563	296	31
	空き巣	261	163	26	347	155	25
	居空き	14	32	2	33	13	2
	忍込み	103	71	7	183	128	4
	その他	500	279	64	619	635	63
	自動車盗	58	45	19	80	113	19
	ひったくり	4	3	1	2	3	1
	す り	7	5	6	12	11	4

●過去 10 年間の推移

重要窃盗犯の認知・検挙状況

年 次	平成 25 年	平成 26 年	平成 27 年	平成 28 年	平成 29 年	平成 30 年	令和 元 年	令和 2 年	令和 3 年	令和 4 年
認知件数	2,739	2,189	2,174	1,912	2,245	1,760	1,613	1,144	1,276	947
検挙件数	1,889	1,093	1,301	1,004	957	952	969	772	1,058	598
検挙人員	238	231	172	177	175	158	170	139	118	125
検 挙 率	69.0	49.9	59.8	52.5	42.6	54.1	60.1	67.5	82.9	63.1

窃盗犯の認知状況

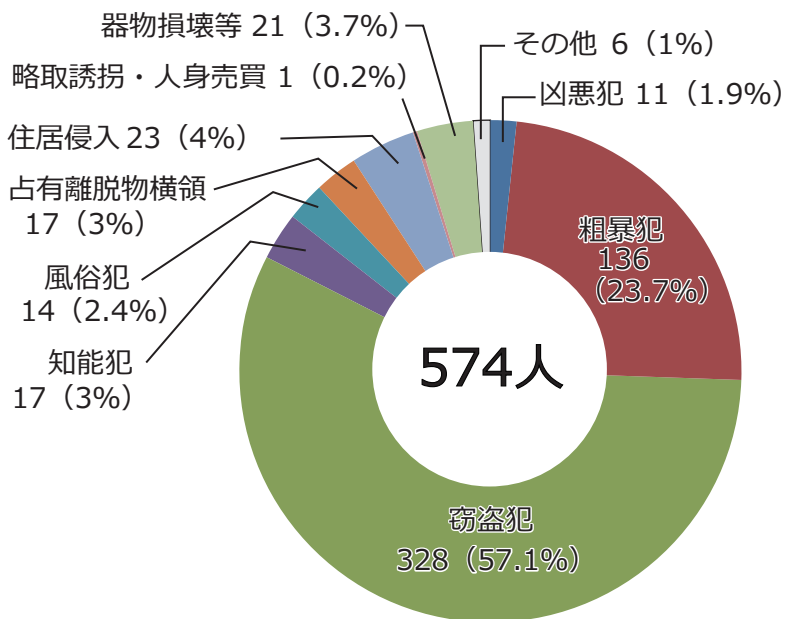
年 次	平成 25 年	平成 26 年	平成 27 年	平成 28 年	平成 29 年	平成 30 年	令和 元 年	令和 2 年	令和 3 年	令和 4 年
総数（件）	21,951	18,514	16,615	15,463	14,674	13,293	11,970	9,922	9,181	9,050
侵入窃盗	2,376	1,901	1,967	1,586	1,978	1,583	1,441	1,052	1,182	878
乗り物盗	7,373	5,912	5,350	4,803	4,172	3,669	3,295	2,490	2,214	2,449
非侵入窃盗	12,202	10,701	9,298	9,074	8,524	8,041	7,234	6,380	5,785	5,723

4 少年非行の状況



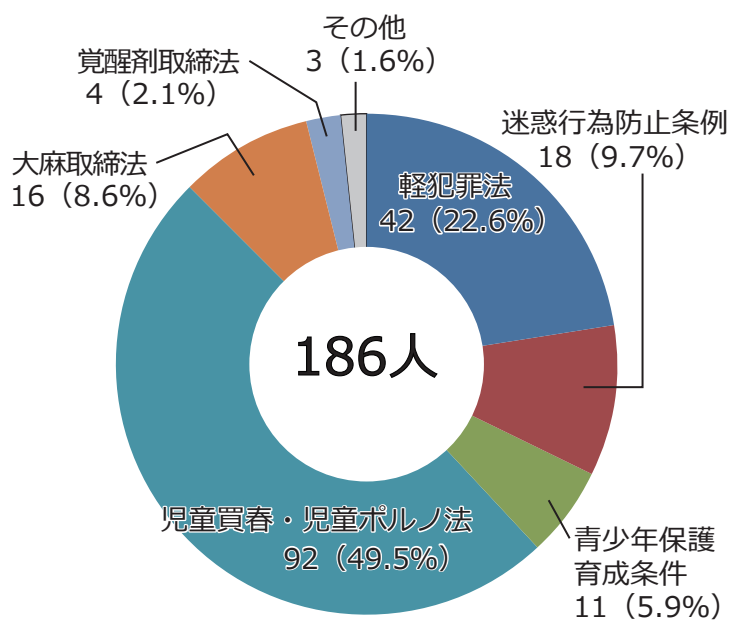
刑法犯・特別法犯少年検挙補導状況（人員）

区分	年 別	令和 4 年	令和 3 年	増 減	比率 (%)
総 数		760	745	15	2.0
刑 法 犯		574	573	1	0.2
	犯罪少年	413	437	-24	-5.5
	触法少年	161	136	25	18.4
特 別 法 犯		186	172	14	8.1
	犯罪少年	175	155	20	12.9
	触法少年	11	17	-6	-35.3

刑 法 犯



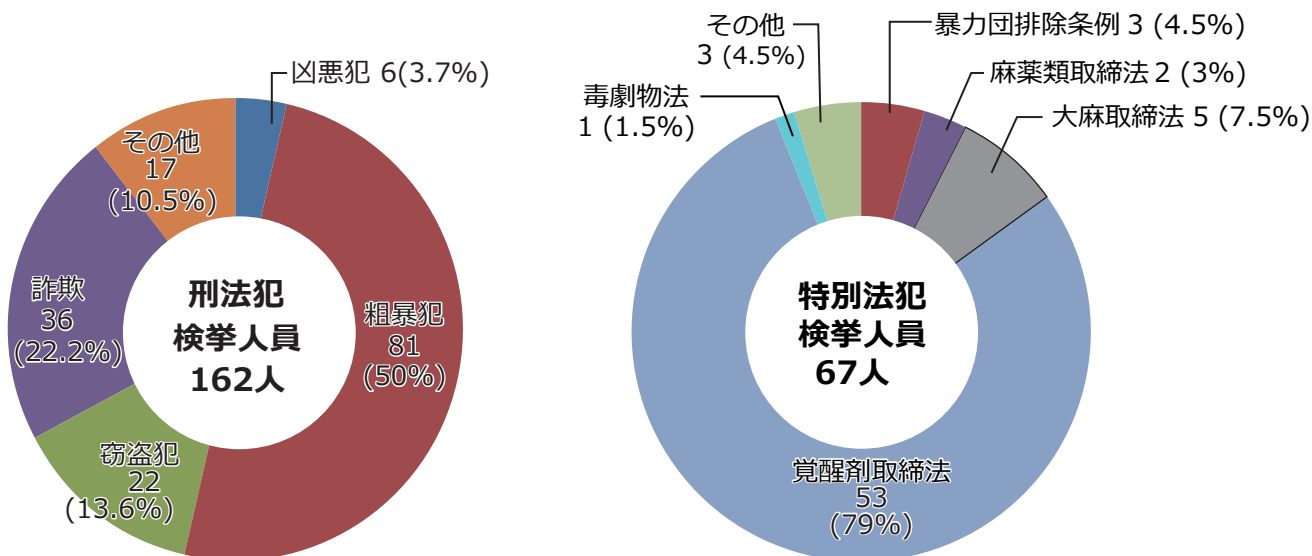
特別法犯



5 暴力団犯罪の状況

(1) 暴力団員の過去10年間の検挙件数・人員

年次	平成25年	平成26年	平成27年	平成28年	平成29年	平成30年	令和元年	令和2年	令和3年	令和4年
認知件数	824	834	549	702	806	485	662	567	465	268
検挙人員	601	451	441	451	421	407	353	369	304	229



(2) 暴力団犯罪の検挙状況前年対比

罪種	年別	令和4年		令和3年	
		件数	人員	件数	人員
総数		268	229	465	304
刑法犯	小計	186	162	286	180
	凶悪犯	4	6	4	11
	粗暴犯	82	81	81	87
	窃盗犯	48	22	138	18
	詐欺	27	36	32	36
	風俗犯				
	その他	25	17	31	28
特別法犯	小計	82	67	179	124
	軽犯罪法	1			
	暴力団排除条例	2	3	5	6
	銃刀法	1		2	2
	麻薬類取締法	2	2	4	
	大麻取締法	8	5	31	18
	覚醒剤取締法	64	53	113	82
	毒劇物法	1	1		
その他	3	3	24	16	

第 2 節 管内の犯罪概況

1 管内の犯罪認知・検挙状況

対 比 表											
罪種	年別		増 減 (%)		罪種	年別		増 減 (%)			
	令和4年	令和3年	増減	率 (%)		令和4年	令和3年	増減	率 (%)		
認 知 件 数	総 数	301	413	-112	-27.1	検 挙 件 数	総 数	155	198	-43	-21.7
	凶 悪 犯	3	3				凶 悪 犯	2	3	-1	-33.3
	粗 暴 犯	37	51	-14	-27.5		粗 暴 犯	35	45	-10	-22.2
	窃 盗 犯	181	261	-80	-30.7		窃 盗 犯	87	101	-14	-13.9
	侵入窃盗	20	52	-32	-61.5		侵入窃盗	24	25	-1	-4.0
	乗り物盗	35	33	2	6.1		乗り物盗	7	4	3	75.0
	非侵入窃盗	126	176	-50	-28.4		非侵入窃盗	56	72	-16	-22.2
	知 能 犯	20	11	9	81.8		知 能 犯	9	25	-16	-64.0
	風 俗 犯	2	9	-7	-77.8		風 俗 犯	5	6	-1	-16.7
	そ の 他	58	78	-20	-25.6		そ の 他	17	18	-1	-5.6



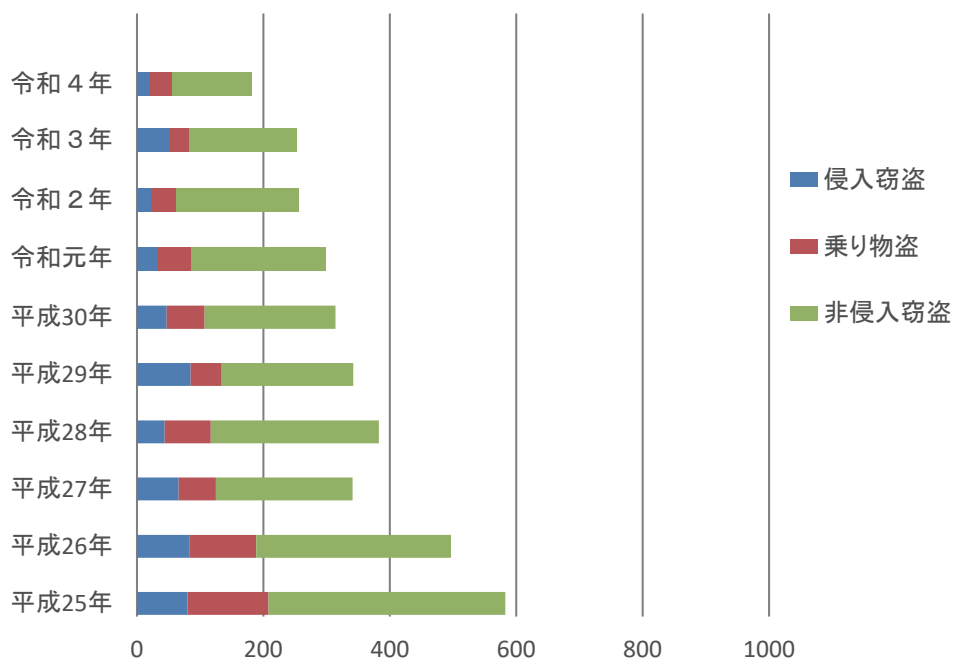
2 管内の重要窃盗犯認知状況

●過去 10 年間の認知件数

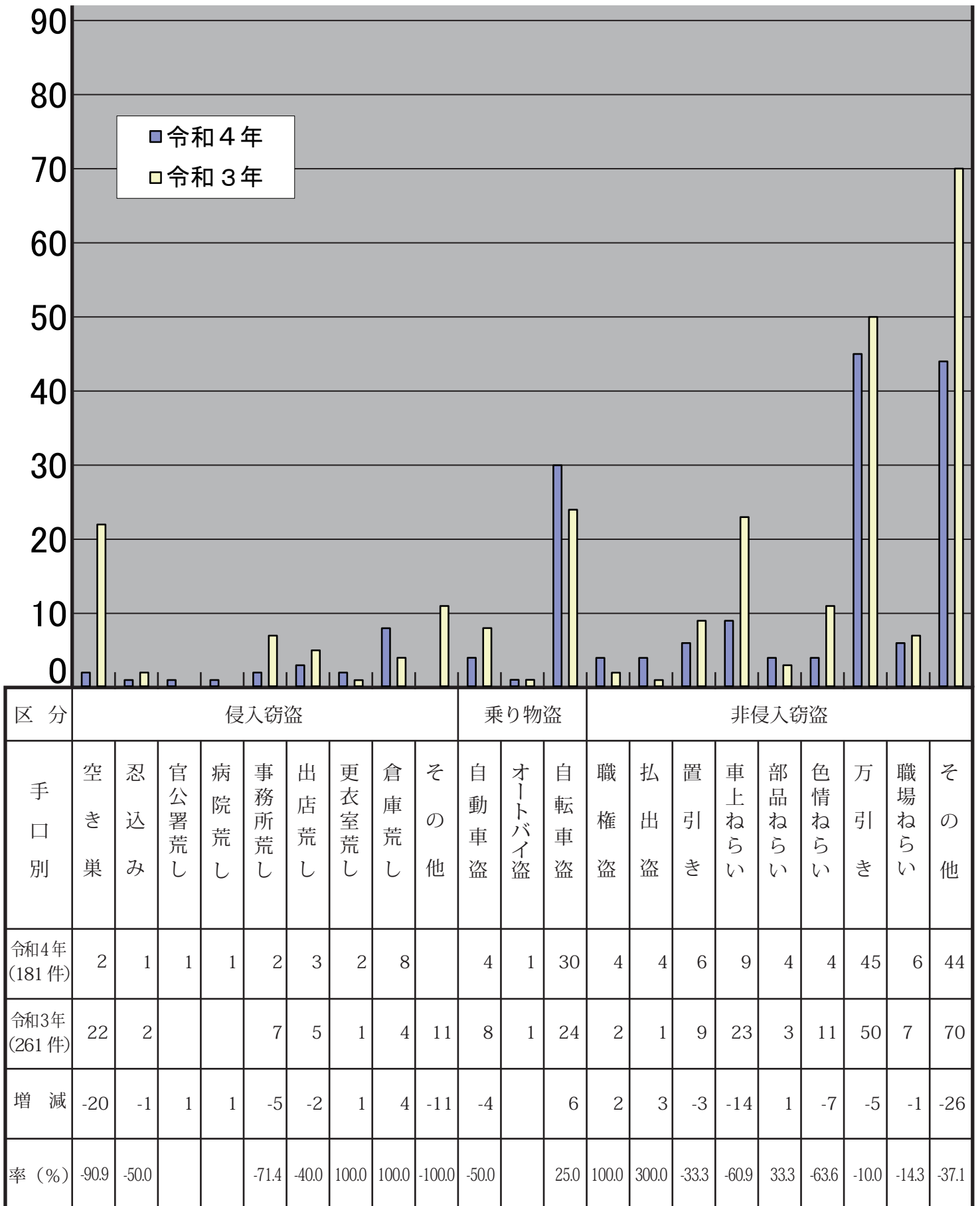
年次		平成 25年	平成 26年	平成 27年	平成 28年	平成 29年	平成 30年	令和 元年	令和 2年	令和 3年	令和 4年
重要窃盗犯（件）		86	92	72	57	88	51	38	26	61	24
侵入窃盗	空き巣	41	27	14	18	27	17	9	6	22	2
	忍込み	10	8	11	6	10	8	7	1	2	1
	その他	29	48	41	20	48	22	20	18	28	17
自動車盗		6	8	6	7	2	4	2	1	8	4
ひったくり					6	1					
すり			1							1	

●過去 10 年間の窃盗犯認知件数

年次	平成 25年	平成 26年	平成 27年	平成 28年	平成 29年	平成 30年	令和 元年	令和 2年	令和 3年	令和 4年
窃盗犯（件）	583	497	341	383	342	314	297	259	261	181
侵入窃盗	80	83	66	44	85	47	36	25	52	20
乗り物盗	128	106	59	73	49	60	58	31	33	35
非侵入窃盗	375	308	216	266	208	207	203	203	176	126



3 管内の窃盗犯手口別認知状況



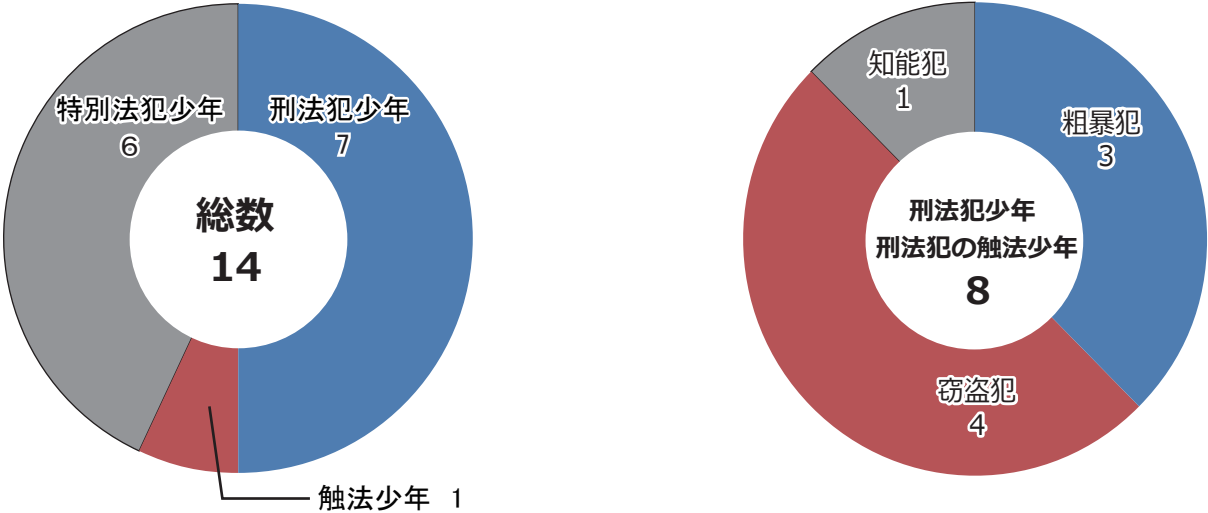
4 特別法犯の検挙状況

罪名	検挙件数・人員	令和4年		令和3年	
		検挙件数	検挙人員	検挙件数	検挙人員
総数		33	30	43	41
入管法		3	1	6	4
軽犯罪法		2	2	2	1
迷惑行為防止条例		1	1	2	1
未成年者喫煙禁止法		1	1		
青少年保護育成条例		1	1	1	
児童買春・児童ポルノ法		7	6	5	5
犯罪収益移転防止法		1	1	1	1
銃刀法		2	2	4	4
大麻取締法		3	3	8	6
覚醒剤取締法		1			
廃棄物処税法		10	11	10	13
その他		1	1	4	6


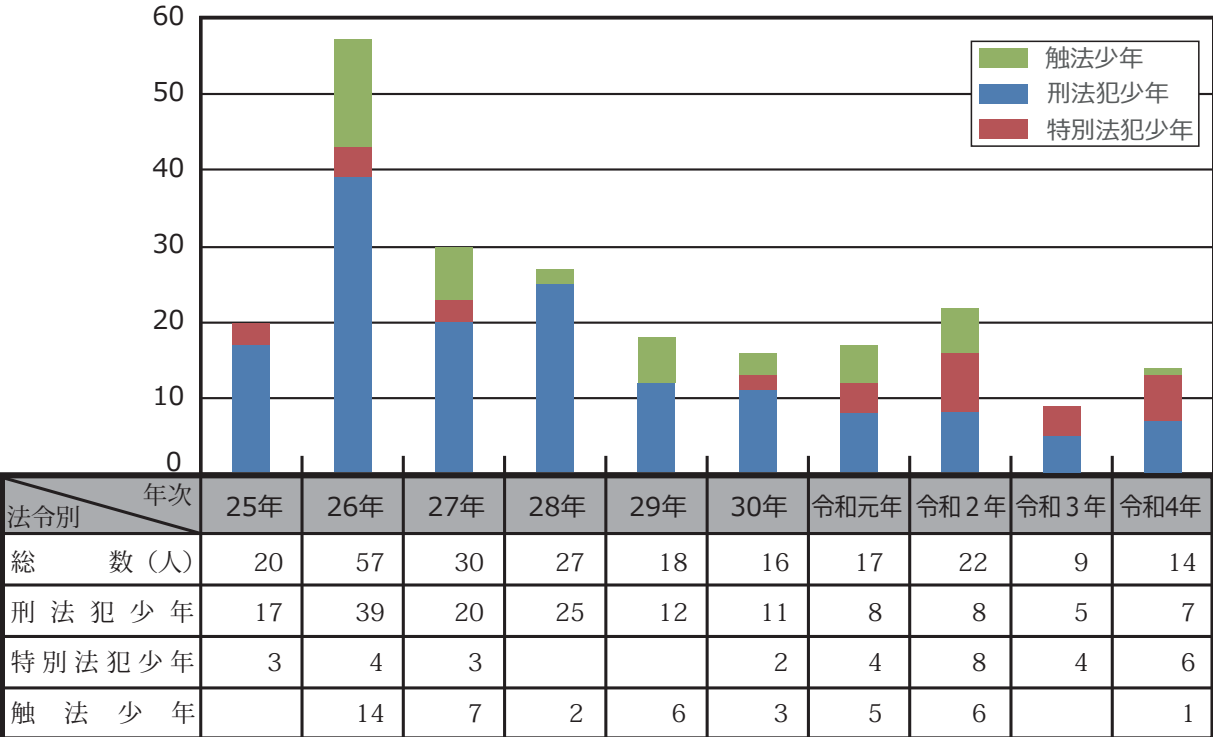


第3節 管内の少年非行の概況

1 非行少年の状況



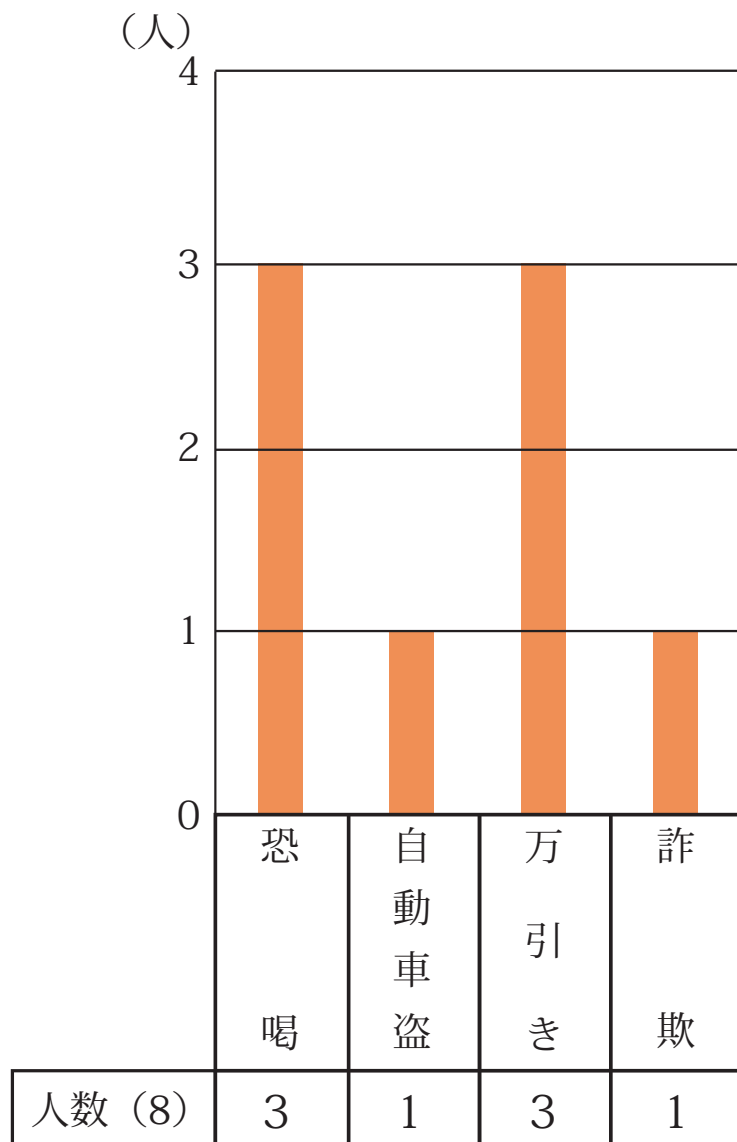
2 過去10年間の非行少年の推移



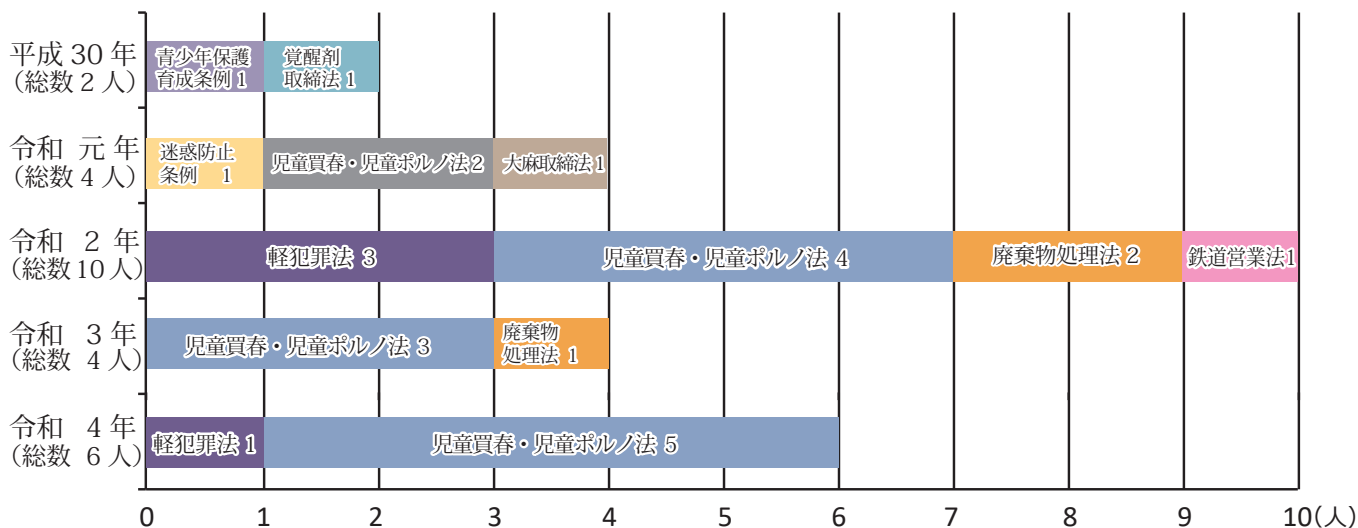
3 刑法犯・特別法犯・少年学職別検挙補導状況（前年対比）

罪種別	学職別	総 数	前 年 (人)	学 生 ・ 生 徒				有 職 少 年	無 職 少 年	
				小 学 生	中 学 生	高 校 生	そ の 他 の 学 生			
総 数 (人)		14		8	1		7		4	2
前 年 (令和3年)			9	8			6	2		1
刑 法 犯	小 計	8		3	1		2		3	2
	前 年 (令和3年)		5	5			3	2		
	凶 悪 犯									
	粗 暴 犯	3	3	2			2		1	
	窃 盗 犯	4		1	1				2	1
	万 引 き	3		1	1				1	1
	乗 り 物 盗	1							1	
	そ の 他									
	知 能 犯	1								1
	風 俗 犯									
そ の 他		2								
特 別 法 犯	小 計	6		5			5		1	
	前 年 (令和3年)		4	3			3			1
	軽 犯 罪 法	1							1	
	児 童 買 春、児 童 ポ ル ノ 法	5		5			5			

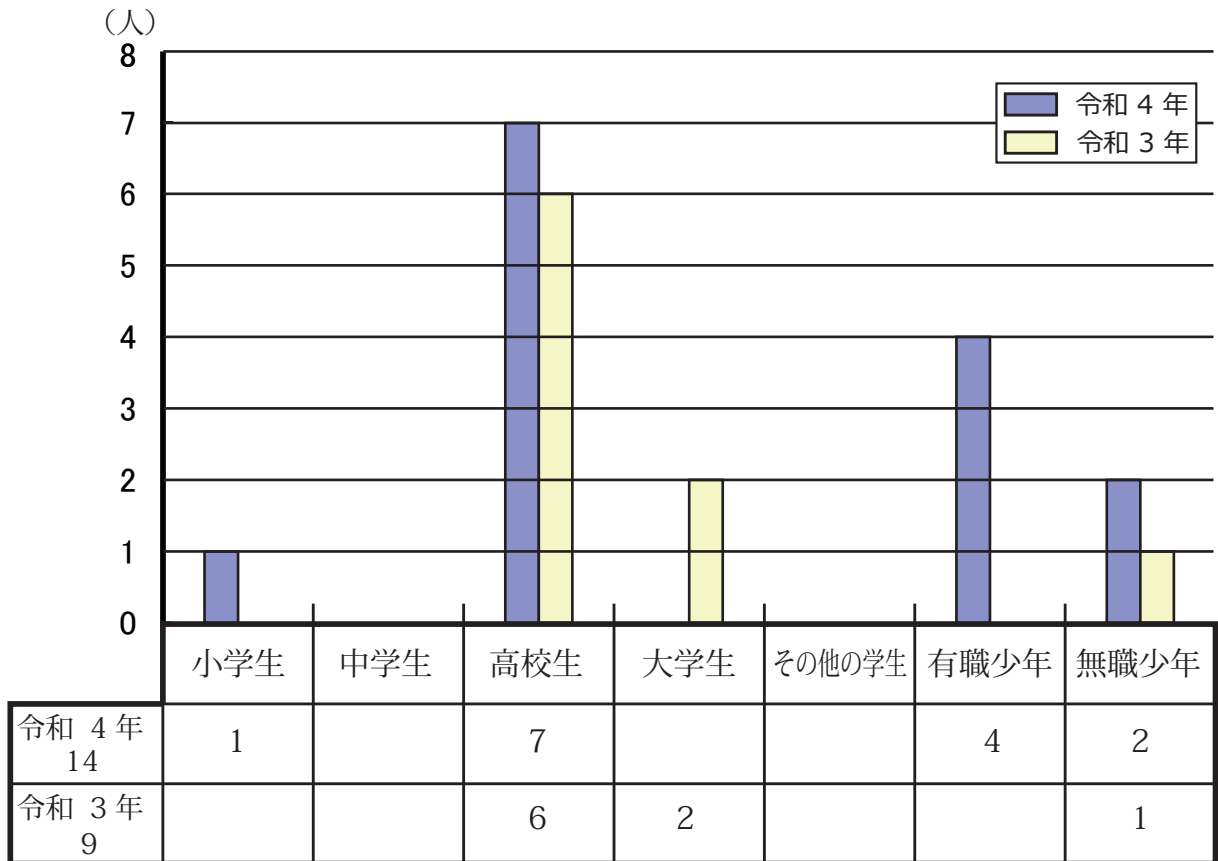
4 刑法犯少年（触法少年を含む）の手口別状況



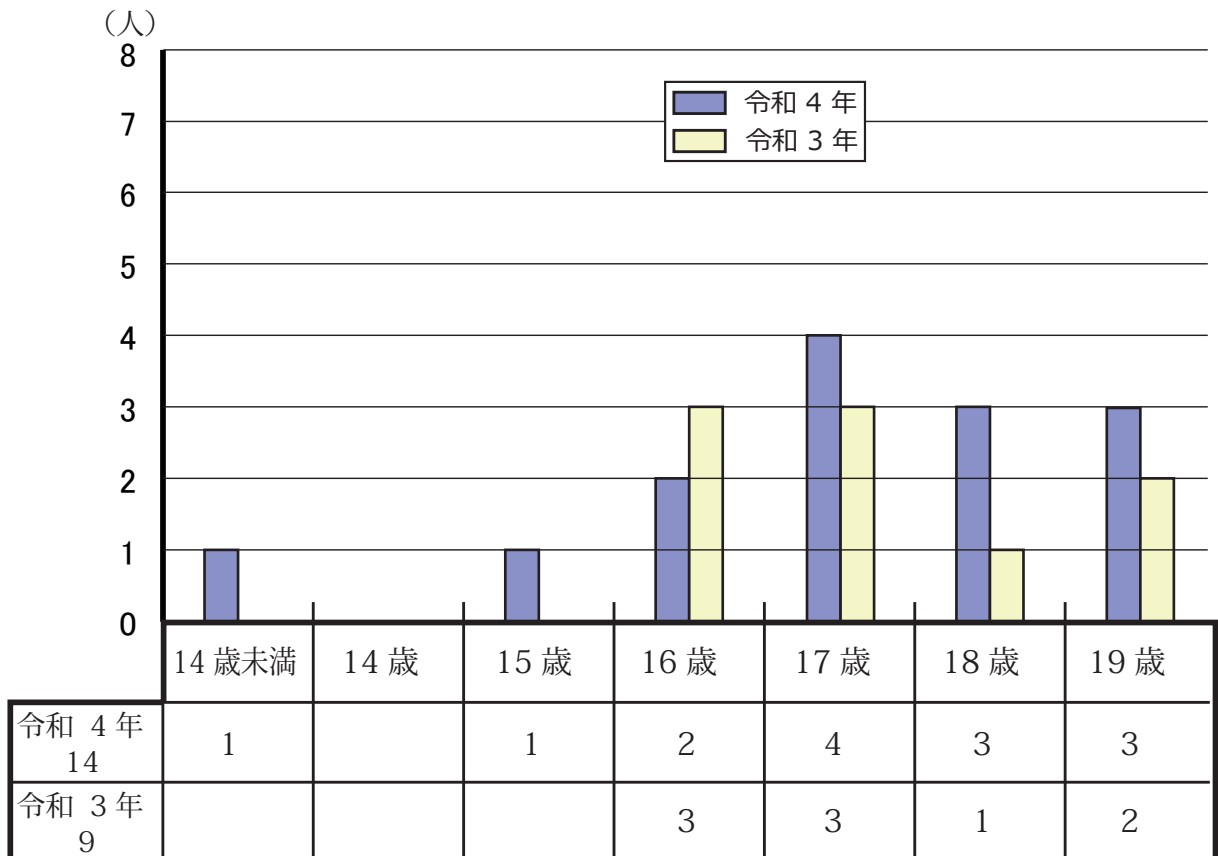
5 過去5年間の特別法犯少年の検挙・補導状況



6 非行少年の学職別状況



7 非行少年の年齢別状況




第4節 管内の暴力団犯罪の概況

暴力団犯罪の検挙状況

年 別 罪種別		令和 4 年		令和 3 年	
		件 数	人 員	件 数	人 員
総 数		3	4	2	2
刑 法 犯	凶 悪 犯				
	粗 暴 犯				
	暴 行				
	脅 迫				
	傷 害	1	2		
	恐 喝				
	窃 盗 犯	2	2	2	
	詐 欺				2

特別法犯はありません。



第5節 来日外国人犯罪の概況

刑法犯・特別法犯国籍別検挙状況

罪名別・国籍別		件数・人員		令和 4 年				令和 3 年			
				静岡県内		掛川署		静岡県内		掛川署	
		件	人	件	人	件	人	件	人	件	人
総 数		533	289	8	5	668	351	15	11		
小 計		397	185	5	4	540	242	7	4		
刑 法 犯	凶 悪 犯	2	2			3	3	1	1		
	粗 暴 犯	46	51	2	2	74	89	3	2		
	窃 盗 犯	273	92	3		413	103	3	1		
	侵入窃盗	16	7			16	4	1			
	乗り物盗	17	14	2		95	13	1			
	非侵入窃盗	240	71	1		302	86	1	1		
	知 能 犯	11	8		2	10	10				
	風 俗 犯	31	10			4	3				
そ の 他	34	22			36	34					
小 計		136	104	3	1	128	109	8	7		
特 別 法 犯	入 管 法	58	45	3	1	55	34	6	4		
	軽 犯 罪 法	6	6			3	3				
	風 営 適 正 化 法		1			3	10		1		
	銃 刀 法	4	3			5	4	1	1		
	大 麻 取 締 法	22	15			27	21	1	1		
	覚 醒 剤 取 締 法	22	16			21	17				
	廃 棄 物 処 理 法	4	6			3	6				
そ の 他	20	12			11	14					
国 籍 別	中 国	48	40	1	3	26	26	3	3		
	モ ン ゴ ル	3	3			3	4	1	1		
	ネ パ ー ル	15	12			5	7				
	フ ィ リ ピ ン	39	36	1	1	41	40	6	5		
	イ ン ド ネ シ ア	7	4	2		11	8	1	1		
	ベ ト ナ ム	249	64	1	1	296	112	2	1		
	ス リ ラ ン カ	21	16	2		7	7				
	ブ ラ ジ ル	99	73	1		220	95	2			
	ペ ル ー	15	16			17	14				
	そ の 他	37	25			42	38				