

犯罪統計書

静岡県 の犯罪

令和3年

静岡県警察本部

凡 例

- 1 この統計書は、犯罪統計規則（昭和40年9月16日 国家公安委員会規則第4号）等に基づき、令和3年中に県下各警察署から報告された犯罪統計原票をもとに、警察庁及び静岡県警察本部の電子計算システムにより分析集計した統計表を分類整理し、集録したものである。
- 2 本書の件数、人員の計上方法は、次のとおりである。
 - (1) 件 数
原則として被疑者の行為数によって計上している。ただし、1人数件又は数人数件の場合で、一定の条件に該当するときは、包括1件とする等の計上方法をとっている。
 - (2) 人 員
同一人が数罪を犯し、又は数人が数罪を犯した場合は、法定刑の最も重い罪（法定刑が同じときは主たる罪）につき、1人又は数人として計上している。
- 3 予備罪等の一定の犯罪については、次のような計上方法をとっている。
 - (1) 未遂罪及び予備罪は、それぞれの既遂の本罪に含めている。（殺人予備罪を除く。）
 - (2) 盗犯等ノ防止及処分ニ関スル法律第2条、第3条及び第4条に規定する犯罪は、その行為態様に応じ強盗又は窃盗の罪に含めている。
 - (3) 暴力行為等処罰ニ関スル法律第1条、第1条の2及び第1条の3に規定する罪は、その行為態様に応じ暴行、傷害、脅迫又は器物損壊等の罪に含めている。
- 4 本書における用語等の意義は、次のとおりである。
 - (1) 刑 法 犯 刑法（交通関係の業務上過失致死傷を除く。）、爆発物取締罰則、決闘罪ニ関スル件、暴力行為等処罰ニ関スル法律、盗犯等ノ防止及処分ニ関スル法律、航空機の強取等の処罰に関する法律、火炎びんの使用等の処罰に関する法律、航空の危険を生じさせる行為等の処罰に関する法律、人質による強要行為等の処罰に関する法律、流通食品への毒物の混入等の防止等に関する特別措置法、サリン等による人身被害の防止に関する法律、組織的な犯罪の処罰及び犯罪収益の規制等に関する法律、公職にある者等のあせん行為による利得等の処罰に関する法律及び公衆等脅迫目的の犯罪行為のための資金等の提供等の処罰に関する法律に規定する罪をいう。
 - (2) 特 別 法 犯 刑法犯及び交通法令違反以外の罪（条例に規定するものを含む。）をいう。
 - (3) 包 括 罪 種 刑法犯のうち、被害法益、犯罪態様等の観点から類似性の強い罪種を包括した分類名称をいう。
なお、包括罪種の名称及び内訳罪名の一覧は、別表のとおりである。
 - (4) 重要犯罪・重要窃盗犯 治安情勢を観察する場合において、統計上、その指標となる犯罪として掲げるものをいう。
重要犯罪とは、殺人、強盗、放火、強制性交等、略取誘拐・人身売買及び強制わいせつをいう。
重要窃盗犯とは、侵入窃盗、自動車盗、ひったくり及びすりをいう。
 - (5) 認 知 件 数 警察において発生を認知した事件の数をいう。
 - (6) 検 挙 件 数 警察において検挙した事件（解決事件を含む。）の件数をいう。
 - (7) 解決事件（件数） 刑法犯として認知され、既に統計に計上されている事件であって、これを捜査した結果、刑事責任無能力者の行為であること、基本事実がないことその他の理由により犯罪が成立しないこと又は訴訟条件・処罰条件を欠くことが確認された事件（件数）をいう。
 - (8) 検 挙 人 員 警察において検挙した事件の被疑者（解決事件に係る者を除く。）の数をいう。
 - (9) 補 導 人 員 警察において触法少年として補導した少年の数をいう。

- (10) 犯罪少年 犯行時及び処理時の年齢が14歳以上20歳未満の少年をいう。
- (11) 触法少年 14歳未満で刑罰法令に触れる行為をした少年をいう。
- (12) 既届(事件) 犯罪の発生について、警察が認知する以前に、被害者又はその代理人等から自発的に警察に対し届出があったこと(事件)をいう。
- (13) 成人事件・少年事件・成人少年共犯事件 成人事件とは20歳以上の者が犯した事件を、少年事件とは14歳以上20歳未満の者が犯した事件をいい、両者の共犯事件を成人少年共犯事件という。
- (14) 特別な名称について
- ア 嬰兒殺… 1歳未満の乳児を殺害(未遂を含む。)したものをいう。
- イ 侵入窃盗… 住宅又は住宅以外の建物に侵入し、金品を窃取するものをいう。
- ウ 乗り物盗… 自動車・オートバイ又は自転車を窃取するものをいう。
- エ 非侵入窃盗… 侵入窃盗及び乗り物盗以外の窃盗をいう。
- オ 検挙率… 認知件数に対する検挙件数の割合を百分比(%)で表したものをいい、その算式は次による。

$$\frac{\text{検挙件数}}{\text{認知件数}} \times 100$$

なお、検挙件数には、当該年の前年以前の認知事件の検挙が含まれることから、検挙率が100%を超える場合がある。

- カ 犯罪率… 人口千人に対する犯罪の認知件数の割合をいう。(人口は、住民基本台帳人口要覧令和3年1月1日現在による。)
- キ 負担率… 警察官1人当たりに対する犯罪の認知件数の割合をいう。
- ク 来日外国人… 我が国にいる外国人のうち、いわゆる定着居住者(永住権を有する者等)、在日米軍関係者及び在留資格不明の者以外の外国人をいう。
- ケ 他機関引継件数・人員… 出入国管理及び難民認定法(昭和26年政令第319号)違反の被疑者につき同法第62条第2項の規定により入国審査官若しくは入国警備官への通報をしたとき又は同法第65条第1項の規定により入国警備官への身柄の引渡しをしたものをいう。注積がないかぎり、特別法犯の検挙件数・検挙人員に含まない。

5 警察署再編に伴い

- ・松崎警察署は、平成25年3月31日まで
- ・袋井警察署は、平成23年4月1日から
- ・裾野警察署は、平成25年4月1日から
- ・浜松西警察署は、平成31年4月1日から

の数値をそれぞれ計上している。

6 その他

- (1) この統計書に使用されている年次は、すべて暦年である。
- (2) 符号「-」は、数字が得られないもの。
- (3) 本統計書の図表による構成比については、四捨五入の関係で、合計の数値と内訳の数値の計が一致しない場合がある。

別 表

包括罪種・罪種の名称及び内訳罪名一覧表

(包括罪種)	(罪種)	(内 訳 罪 名)
凶悪犯	殺	人……殺人罪、嬰兒殺、殺人予備罪、自殺関与罪
	強盗	……強盗殺人罪（致死を含む。）、強盗傷人罪、強盗・強制性交等罪（致死を含む。）、強盗罪・準強盗罪（強盗予備、事後強盗、昏睡強盗）
	放火	……放火罪、消火妨害罪
	強制性交等	……強制性交等罪（致死傷を含む。）、準強制性交等罪、監護者性交等罪
粗暴犯	凶器準備集合	……凶器準備集合罪、凶器準備結集罪
	暴行	……暴行罪
	傷害	……傷害罪、傷害致死罪、現場助勢罪
	脅迫	……脅迫罪、強要罪
	恐喝	……恐喝罪
窃盗犯	窃盗	……窃盗罪
知能犯	詐欺	……詐欺罪、準詐欺罪
	横領	……横領罪、業務上横領罪
	偽造	……通貨偽造罪、文書偽造罪、支払用カード偽造罪、有価証券偽造罪、印章偽造罪
	汚職	……賄賂罪（収賄罪・贈賄罪）、職権濫用罪（致死傷を含む。）
	あっせん利得処罰法	……公職にある者等のあっせん行為による利得等の処罰に関する法律に規定する罪
	背任	……背任罪
風俗犯	賭博	……普通賭博罪、常習賭博罪、賭博開張等罪
	わいせつ	……強制わいせつ罪（致死傷を含む。）、準強制わいせつ罪、監護者わいせつ罪、公然わいせつ罪、わいせつ物頒布等罪
その他の刑法犯	———	上記以外の罪種 (占有離脱物横領罪、公務執行妨害罪、住居侵入罪、器物損壊等罪など)

※刑法等の一部を改正する法律が平成29年7月13日施行され、「強姦」から「強制性交等」へ変更となった。

令和3年 静岡県の犯罪 目 次

凡 例

令和3年の犯罪概況

第1 刑 法 犯	1
1 刑法犯総括	1
2 重要犯罪	3
3 重要窃盗犯	5
4 罪種別にみた認知状況	7
(1) 凶 悪 犯	7
(2) 粗 暴 犯	9
(3) 窃 盗 犯	11
ア 侵入窃盗	13
イ 乗り物盗	14
ウ 非侵入窃盗	15
(4) 知 能 犯	16
(5) 風 俗 犯	18
(6) その他の刑法犯	20
5 警察署別 認知状況	22
6 月 別 発生状況	24
7 曜 日 別 発生状況	25
8 時間帯別 発生状況	26
9 犯罪の被害状況	28
(1) 死 傷 者	28
(2) 財産犯の被害	29
第2 特 別 法 犯	30
第3 少 年 犯 罪	33
1 犯 罪 少 年	33
(1) 刑法犯検挙状況	33
(2) 刑法犯犯罪少年の年齢別・学職別検挙状況	35
(3) 特別法犯検挙状況	36
2 触 法 少 年	37
(1) 刑法犯補導状況	37
(2) 特別法犯補導状況	38

第4 暴力団犯罪	39
1 暴力団犯罪検挙状況	39
2 包括罪種別検挙状況	40
3 特別法犯主要違反法令別検挙状況	41
第5 覚醒剤事犯	42
1 覚醒剤事犯検挙状況	42
2 男女別検挙状況	43
3 少年検挙状況	43
第6 来日外国人犯罪	44
第7 刑法犯統計表	
総 合 表	
1 罪種別 認知・検挙件数及び検挙・補導人員	47
2 窃盗手口別 認知・検挙件数及び検挙・補導人員	49
3 殺人・強盗・恐喝・詐欺・性的犯罪手口別 認知・検挙件数及び検挙・補導人員.....	50
4 警察署別 認知・検挙件数及び検挙・補導人員	51
5 罪種別 警察署別 認知件数	52
6 罪種別 警察署別 検挙件数	53
7 罪種別 警察署別 検挙人員	54
8 罪種別 警察署別 犯罪少年 検挙人員	55
9 罪種別 警察署別 触法少年 補導人員	56
10 罪種別 認知・検挙件数（前年比較）	57
11 罪種別 検挙・補導人員（前年比較）	58
12 警察署別 認知・検挙件数（前年比較）	59
13 警察署別 検挙・補導人員（前年比較）	60
認知・検挙状況表	
14 包括罪種別 警察署別 認知件数（前年比較）	61
15 窃盗犯 警察署別 認知・検挙件数	63
16 窃盗手口別 警察署別 認知・検挙件数	64
17 罪種別 認知の端緒別 認知件数	71
18 窃盗手口別 認知の端緒別 認知件数	72
19 罪種別 月別 発生件数	73
20 窃盗手口別 月別 発生件数	74
21 罪種別 時間帯・曜日別 発生件数	75
22 窃盗手口別 時間帯・曜日別 発生件数	76
23 罪種別 発生場所別 認知件数	77
24 窃盗手口別 発生場所別 認知件数	80

25	財産犯	被害額・被害回復額及び被害品別	認知・解決件数	83
26	財産犯	警察署別	被害額・被害回復額及び回復率	86
27	財産犯	被害程度別	認知件数	87
28	窃盗手口別	被害程度別	認知件数	88
29	罪種別	被害者の職業別	認知件数	90
30	罪種別	被害者の年齢・性別	認知件数	93
31	侵入強盗・侵入窃盗	侵入手段別	認知件数	95
32	器物損壊	損壊器物・損壊状況別	認知件数	96
33	特定罪種別	犯罪供用物別	認知件数	97
34	特定罪種別	犯罪供用物別	検挙件数	98
35	罪種別	主たる被疑者の犯行時の年齢別	検挙件数	99
36	窃盗手口別	主たる被疑者の犯行時の年齢別	検挙件数	100
37	罪種別	被疑者と被害者との関係別	検挙件数	101
38	罪種別	主たる被疑者特定の端緒別	検挙件数（警察活動）	102
39	罪種別	主たる被疑者特定の端緒別	検挙件数（民間協力等）	103
40	窃盗手口別	主たる被疑者特定の端緒別	検挙件数（警察活動）	104
41	窃盗手口別	主たる被疑者特定の端緒別	検挙件数（民間協力等）	105
42	罪種別	主たる被疑者特定の端緒を得た係別	検挙件数	106
43	窃盗手口別	主たる被疑者特定の端緒を得た係別	検挙件数	107
44	罪種別	主たる被疑者の逃走時の交通手段別	検挙件数	108
45	窃盗手口別	主たる被疑者の逃走時の交通手段別	検挙件数	109
46	罪種別	犯行の動機・原因別	検挙件数	110

被疑者状況表

47	罪種別	年齢別	検挙・補導人員	111
48	窃盗手口別	年齢別	検挙・補導人員	113
49	罪種別	犯行時の職業別	検挙人員	115
50	窃盗手口別	犯行時の職業別	検挙人員	118
51	罪種別	精神障害等の有無別	検挙人員	121
52	罪種別	身柄措置・送致別	検挙人員	122
53	窃盗手口別	身柄措置・送致別	検挙人員	123
54	罪種別	初犯者・再犯者及び再犯者の前回処分別	検挙人員	124
55	罪種別	被疑者特定の端緒を得た係別	検挙人員	126
56	窃盗手口別	被疑者特定の端緒を得た係別	検挙人員	127

少年関係表

57	罪種別	学職別	犯罪・触法少年	検挙・補導人員	129
58	窃盗手口別	学職別	犯罪・触法少年	検挙・補導人員	131

59	包括罪種（手口）別 非行時間帯別 犯罪・触法少年 検挙・補導人員	133
60	非行の動機・原因別 犯罪少年 検挙人員（直接の動機・原因）	134
61	非行場所別 犯罪少年 検挙人員	135
62	非行場所別 触法少年 補導人員	136
63	罪種別 被疑者特定の端緒を得た係別 犯罪少年 検挙人員	137
64	窃盗手口別 被疑者特定の端緒を得た係別 犯罪少年 検挙人員	138
65	補導歴・非行歴別 犯罪少年 検挙人員	139

第8 特別法犯統計表

66	違反法令別 検挙件数及び検挙人員等（前年比較）	141
67	違反法令別 年齢・少年学職別 検挙・補導人員	142
68	違反法令別 警察署別 検挙件数及び検挙人員	144
69	麻薬・あへん・大麻・覚醒剤事犯 検挙状況	147
70	銃砲刀剣類所持等取締法違反 検挙状況	148
71	風営適正化法違反等 検挙状況	149
72	売春関係事犯 検挙状況	150
73	少年の福祉を害する犯罪 違反法令別 検挙状況	151

第9 暴力団犯罪統計表

74	暴力団犯罪 罪種別 警察署別 検挙件数及び検挙人員	153
75	暴力団犯罪 違反法令別 警察署別 検挙件数及び検挙人員	154

第10 外国人犯罪統計表

76	外国人犯罪 警察署別 罪種・違反法令別 検挙件数及び検挙人員（来日外国人）	155
77	外国人犯罪 国籍 罪種・違反法令別 検挙件数及び検挙人員（来日外国人）	156
78	外国人犯罪 警察署別 国籍別 検挙件数及び検挙人員（来日外国人）	157
79	外国人犯罪 警察署別 国籍別 入管法違反 他機関引継被疑者取扱人員（来日外国人）	158

第11 参 考 資 料

80	刑法犯 認知件数（都道府県別）	159
81	都道府県別 重要犯罪 認知・検挙状況（全国順位）	160
82	都道府県別 重要窃盗犯 認知・検挙状況（全国順位）	161
83	重要犯罪 警察署別 年次別 認知・検挙状況	162
84	重要窃盗犯 警察署別 年次別 認知・検挙状況	163
85	刑法犯 警察署別 年次別 認知・検挙状況	164
86	窃盗犯 警察署別 年次別 認知・検挙状況	165
87	特別法犯 警察署別 年次別 検挙状況	166
88	30年間に於ける刑法犯・窃盗犯の認知・検挙状況	167

令和3年の犯罪概況

令和3年の犯罪概況

第1 刑法犯

1 刑法犯総括

本年中の刑法犯の認知件数は14,440件で、対前年比930件（6.1%）減少した。

包括罪種別に見ると、窃盗犯が9,181件で全体の63.6%を占めている。

検挙件数は8,067件で、対前年比24件（0.3%）増加し、検挙人員は5,488人で、対前年比25人（0.5%）減少した。

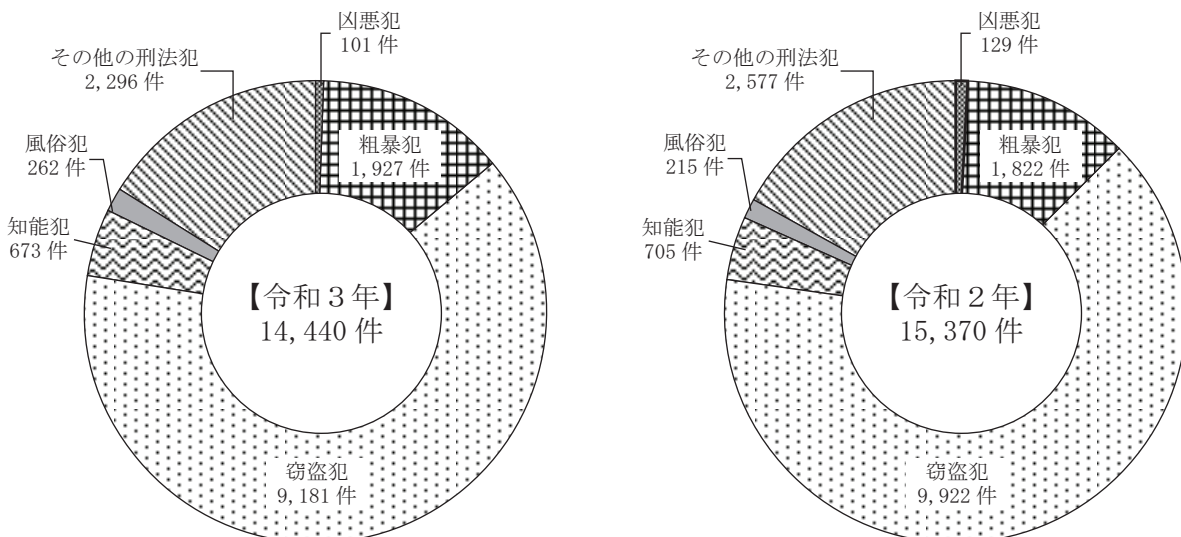
また、検挙率は55.9%で前年より3.6ポイント上昇した。

第1表 刑法犯包括罪種別認知・検挙件数、検挙人員（前年比較）

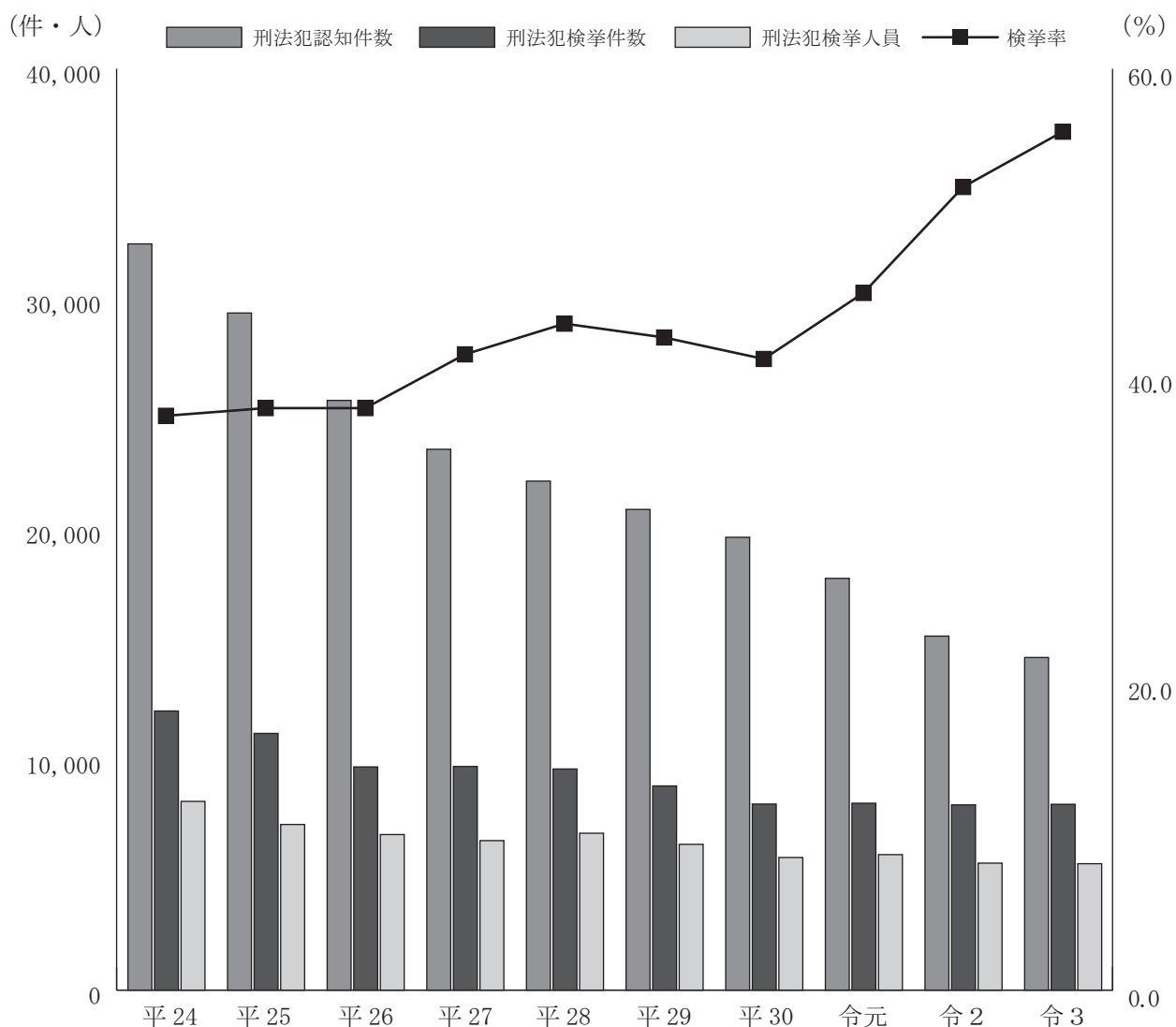
罪種	認知件数				検挙件数			
	令和3	令和2	増減		令和3	令和2	増減	
			件数	%			件数	%
総数	14,440	15,370	-930	-6.1	8,067	8,043	24	0.3
凶悪犯	101	129	-28	-21.7	107	118	-11	-9.3
粗暴犯	1,927	1,822	105	5.8	1,758	1,713	45	2.6
窃盗犯	9,181	9,922	-741	-7.5	4,802	4,738	64	1.4
知能犯	673	705	-32	-4.5	393	386	7	1.8
風俗犯	262	215	47	21.9	196	173	23	13.3
その他の刑法犯	2,296	2,577	-281	-10.9	811	915	-104	-11.4

罪種	検挙人員				検挙率			
	令和3	令和2	増減		令和3	令和2	増減	
			人員	%				
総数	5,488	5,513	-25	-0.5	55.9	52.3	3.6	
凶悪犯	114	106	8	7.5	105.9	91.5	14.4	
粗暴犯	1,912	1,855	57	3.1	91.2	94.0	-2.8	
窃盗犯	2,427	2,565	-138	-5.4	52.3	47.8	4.5	
知能犯	327	274	53	19.3	58.4	54.8	3.6	
風俗犯	133	109	24	22.0	74.8	80.5	-5.7	
その他の刑法犯	575	604	-29	-4.8	35.3	35.5	-0.2	

第1図 刑法犯包括罪種別認知件数（前年比較）



第2図 刑法犯の推移（10年間）



年次 区分	平成24	平成25	平成26	平成27	平成28	平成29	平成30	令和元	令和2	令和3
刑法犯認知件数	32,396	29,395	25,601	23,480	22,097	20,869	19,659	17,876	15,370	14,440
刑法犯検挙件数	12,118	11,144	9,691	9,709	9,600	8,864	8,078	8,114	8,043	8,067
刑法犯検挙人員	8,194	7,192	6,754	6,491	6,812	6,329	5,758	5,883	5,513	5,488
検 挙 率	37.4	37.9	37.9	41.4	43.4	42.5	41.1	45.4	52.3	55.9

2 重要犯罪

本年中の重要犯罪の認知件数は242件で、対前年比1件（0.4%）減少した。

罪種別認知件数を前年と比べると、第2表のとおり、「殺人」、「強制わいせつ」が増加し、「強盗」、「放火」、「強制性交等」、「略取誘拐・人身売買」は減少した。

検挙件数は225件で、対前年比11件（5.1%）、検挙人員は205人で対前年比23人（12.6%）と、いずれも増加した。

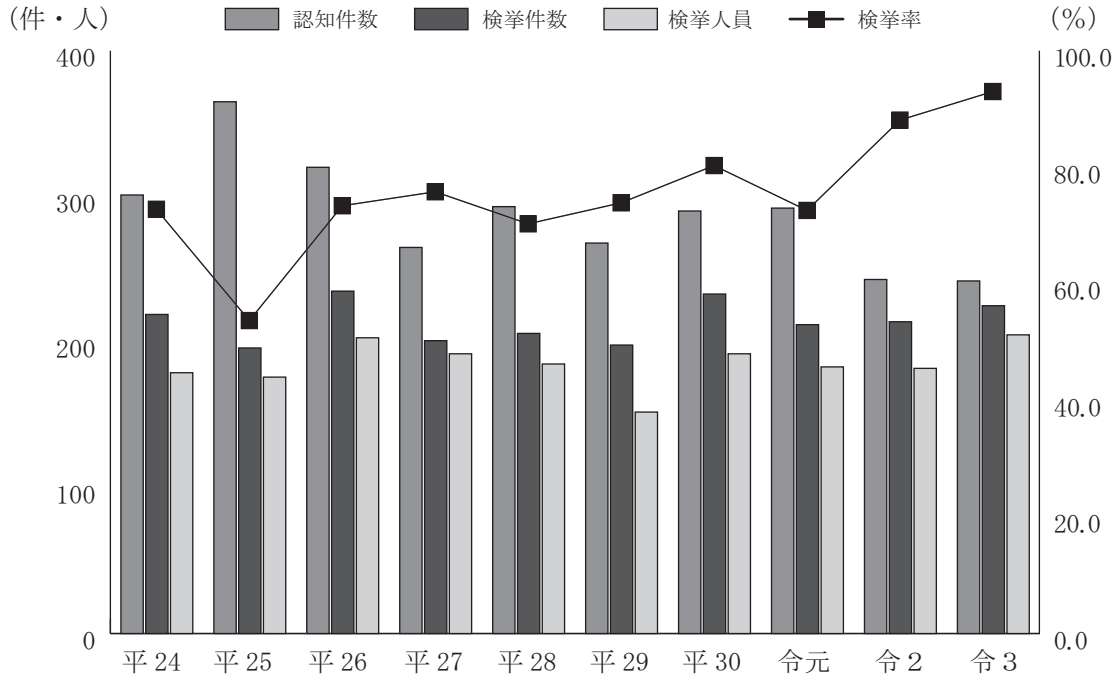
また、検挙率は93.0%で対前年比4.9ポイント上昇した。

第2表 重要犯罪の認知・検挙件数、検挙人員（前年比較）

罪種	認知件数				検挙件数			
	令和3	令和2	増減		令和3	令和2	増減	
			件数	%			件数	%
総数	242	243	-1	-0.4	225	214	11	5.1
殺人	30	26	4	15.4	30	27	3	11.1
強盗	26	40	-14	-35.0	29	41	-12	-29.3
放火	13	24	-11	-45.8	13	17	-4	-23.5
強制性交等	32	39	-7	-17.9	35	33	2	6.1
略取誘拐・人身売買	15	16	-1	-6.3	14	16	-2	-12.5
強制わいせつ	126	98	28	28.6	104	80	24	30.0

罪種	検挙人員				検挙率		
	令和3	令和2	増減		令和3	令和2	増減
			人員	%			
総数	205	182	23	12.6	93.0	88.1	4.9
殺人	26	31	-5	-16.1	100.0	103.8	-3.8
強盗	39	33	6	18.2	111.5	102.5	9.0
放火	15	15	-	-	100.0	70.8	29.2
強制性交等	34	27	7	25.9	109.4	84.6	24.8
略取誘拐・人身売買	18	11	7	63.6	93.3	100.0	-6.7
強制わいせつ	73	65	8	12.3	82.5	81.6	0.9

第3図 重要犯罪の推移（10年間）



区分		平成24	平成25	平成26	平成27	平成28	平成29	平成30	令和元	令和2	令和3
重要犯罪総数	認知件数	301	365	320	265	293	268	290	292	243	242
	検挙件数	219	196	235	201	206	198	233	212	214	225
	検挙人員	179	176	203	192	185	152	192	183	182	205
	検挙率	72.8	53.7	73.4	75.8	70.3	73.9	80.3	72.6	88.1	93.0

重要犯罪（罪種別）の推移（10年間）

罪種	区分	平成24	平成25	平成26	平成27	平成28	平成29	平成30	令和元	令和2	令和3
殺人	認知件数	30	29	30	28	32	34	30	34	26	30
	検挙件数	27	27	29	28	32	30	28	41	27	30
	検挙人員	26	22	21	47	20	29	19	37	31	26
	検挙率	90.0	93.1	96.7	100.0	100.0	88.2	93.3	120.6	103.8	100.0
強盗	認知件数	61	86	63	54	57	42	48	37	40	26
	検挙件数	53	59	57	43	42	36	47	31	41	29
	検挙人員	49	66	68	51	46	29	52	42	33	39
	検挙率	86.9	68.6	90.5	79.6	73.7	85.7	97.9	83.8	102.5	111.5
放火	認知件数	32	33	40	42	27	23	26	42	24	13
	検挙件数	25	9	34	17	18	24	28	25	17	13
	検挙人員	16	11	26	11	26	12	20	13	15	15
	検挙率	78.1	27.3	85.0	40.5	66.7	104.3	107.7	59.5	70.8	100.0
強制性交等	認知件数	23	26	33	20	25	30	36	31	39	32
	検挙件数	27	14	25	27	21	23	25	28	33	35
	検挙人員	28	12	21	18	17	19	27	28	27	34
	検挙率	117.4	53.8	75.8	135.0	84.0	76.7	69.4	90.3	84.6	109.4
略取誘拐・人身売買	認知件数	4	5	4	1	8	4	15	8	16	15
	検挙件数	4	4	4	1	8	3	16	8	16	14
	検挙人員	3	3	3	1	7	4	10	9	11	18
	検挙率	100.0	80.0	100.0	100.0	100.0	75.0	106.7	100.0	100.0	93.3
強制わいせつ	認知件数	151	186	150	120	144	135	135	140	98	126
	検挙件数	83	83	86	85	85	82	89	79	80	104
	検挙人員	57	62	64	64	69	59	64	54	65	73
	検挙率	55.0	44.6	57.3	70.8	59.0	60.7	65.9	56.4	81.6	82.5

3 重要窃盗犯

重要窃盗犯の認知件数は1,276件で、対前年比132件（11.5％）増加した。

手口別認知件数をみると、第3表のとおりで、「侵入窃盗」、「自動車盗」が増加し、「ひったくり」、「すり」は減少した。

検挙件数は1,058件で、対前年比286件（37.0％）増加し、検挙人員は118人で、対前年比21人（15.1％）減少した。

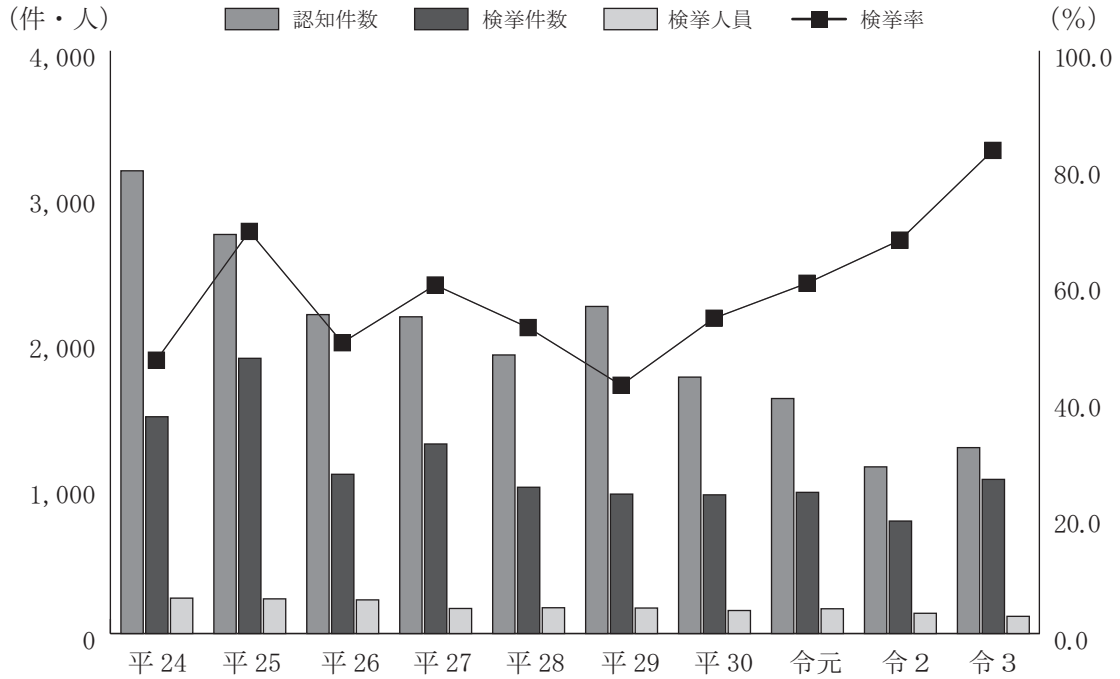
また、検挙率は82.9％で対前年比15.4ポイント上昇した。

第3表 重要窃盗犯の認知・検挙件数、検挙人員（前年比較）

罪 種	認 知 件 数				検 挙 件 数			
	令和3	令和2	増 減		令和3	令和2	増 減	
			件数	%			件数	%
総 数	1,276	1,144	132	11.5	1,058	772	286	37.0
侵 入 窃 盗	1,182	1,052	130	12.4	931	710	221	31.1
住宅対象	563	489	74	15.1	296	402	-106	-26.4
そ の 他	619	563	56	9.9	635	308	327	106.2
自 動 車 盗	80	65	15	23.1	113	42	71	169.0
ひ っ た く り	2	10	-8	-80.0	3	3	-	-
す り	12	17	-5	-29.4	11	17	-6	-35.3

罪 種	検 挙 人 員				検 挙 率		
	令和3	令和2	増 減		令和3	令和2	増 減
			人員	%			
総 数	118	139	-21	-15.1	82.9	67.5	15.4
侵 入 窃 盗	94	115	-21	-18.3	78.8	67.5	11.3
住宅対象	31	52	-21	-40.4	52.6	82.2	-29.6
そ の 他	63	63	-	-	102.6	54.7	47.9
自 動 車 盗	19	16	3	18.8	141.3	64.6	76.7
ひ っ た く り	1	2	-1	-50.0	150.0	30.0	120.0
す り	4	6	-2	-33.3	91.7	100.0	-8.3

第4図 重要窃盗犯の推移（10年間）



区分	平成24	平成25	平成26	平成27	平成28	平成29	平成30	令和元	令和2	令和3
認知件数	3,176	2,739	2,189	2,174	1,912	2,245	1,760	1,613	1,144	1,276
検挙件数	1,488	1,889	1,093	1,301	1,004	957	952	969	772	1,058
検挙人員	243	238	231	172	177	175	158	170	139	118
検挙率	46.9	69.0	49.9	59.8	52.5	42.6	54.1	60.1	67.5	82.9

重要窃盗犯（手口別）の推移（10年間）

手口	区分	平成24	平成25	平成26	平成27	平成28	平成29	平成30	令和元	令和2	令和3
侵入窃盗	認知件数	2,807	2,376	1,901	1,967	1,586	1,978	1,583	1,441	1,052	1,182
	検挙件数	1,368	1,540	926	968	852	771	784	813	710	931
	検挙人員	183	155	174	131	135	131	115	124	115	94
	検挙率	48.7	64.8	48.7	49.2	53.7	39.0	49.5	56.4	67.5	78.8
自動車盗	認知件数	267	276	232	169	244	200	140	130	65	80
	検挙件数	98	321	150	314	118	150	79	129	42	113
	検挙人員	50	66	45	31	31	34	24	30	16	19
	検挙率	36.7	116.3	64.7	185.8	48.4	75.0	56.4	99.2	64.6	141.3
ひったくり	認知件数	77	64	44	18	61	45	18	18	10	2
	検挙件数	13	19	10	12	21	21	74	12	3	3
	検挙人員	7	9	4	6	4	4	6	6	2	1
	検挙率	16.9	29.7	22.7	66.7	34.4	46.7	411.1	66.7	30.0	150.0
すり	認知件数	25	23	12	20	21	22	19	24	17	12
	検挙件数	9	9	7	7	13	15	15	15	17	11
	検挙人員	3	8	8	4	7	6	13	10	6	4
	検挙率	36.0	39.1	58.3	35.0	61.9	68.2	78.9	62.5	100.0	91.7

4 罪種別にみた認知状況

刑法犯の包括罪種別の状況は、次のとおりである。

(1) 凶 悪 犯

認知件数は101件で、対前年比28件（21.7％）減少した。

これを罪種別にみると第4表のとおりで、「殺人」が増加し、「強盗」、「放火」、「強制性交等」は減少した。

検挙件数は107件で、対前年比11件（9.3％）減少し、検挙人員は114人で、対前年比8人（7.5％）増加した。

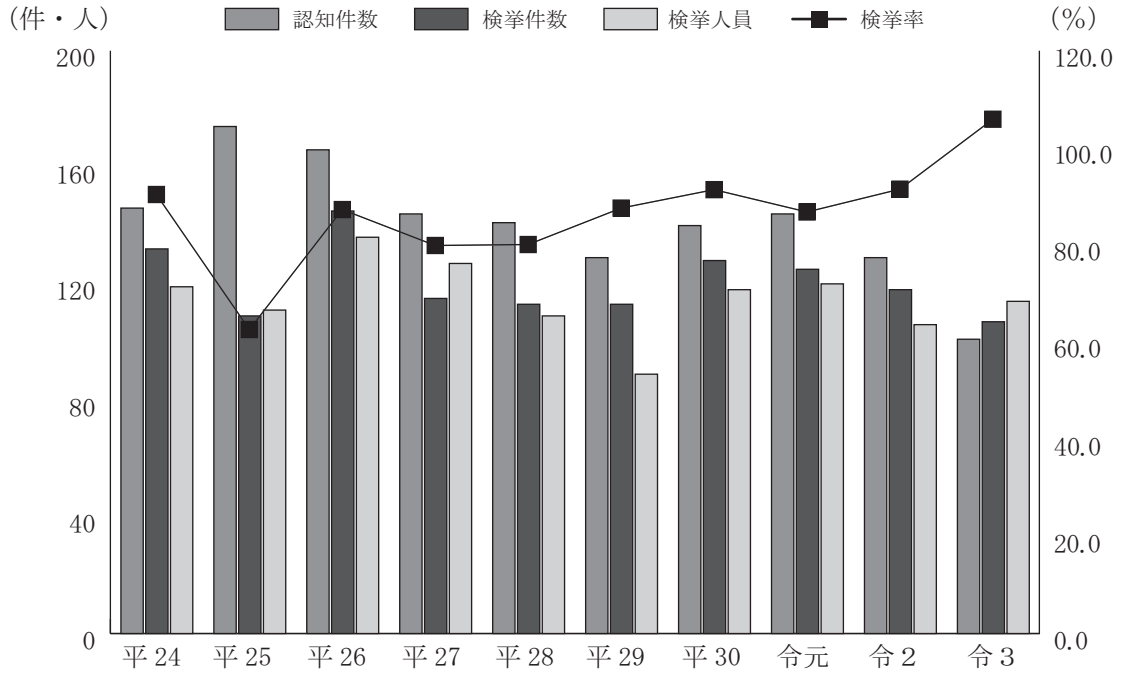
また、検挙率は105.9％で前年より14.4ポイント上昇した。

第4表 凶悪犯の認知・検挙件数、検挙人員（前年比較）

罪 種	認 知 件 数				検 挙 件 数			
	令和3	令和2	増 減		令和3	令和2	増 減	
			件数	%			件数	%
総 数	101	129	-28	-21.7	107	118	-11	-9.3
殺 人	30	26	4	15.4	30	27	3	11.1
強 盗	26	40	-14	-35.0	29	41	-12	-29.3
放 火	13	24	-11	-45.8	13	17	-4	-23.5
強 制 性 交 等	32	39	-7	-17.9	35	33	2	6.1

罪 種	検 挙 人 員				検 挙 率		
	令和3	令和2	増 減		令和3	令和2	増 減
			人員	%			
総 数	114	106	8	7.5	105.9	91.5	14.4
殺 人	26	31	-5	-16.1	100.0	103.8	-3.8
強 盗	39	33	6	18.2	111.5	102.5	9.0
放 火	15	15	-	-	100.0	70.8	29.2
強 制 性 交 等	34	27	7	25.9	109.4	84.6	24.8

第5図 凶悪犯の推移（10年間）



区分	平成24	平成25	平成26	平成27	平成28	平成29	平成30	令和元	令和2	令和3
認知件数	146	174	166	144	141	129	140	144	129	101
検挙件数	132	109	145	115	113	113	128	125	118	107
検挙人員	119	111	136	127	109	89	118	120	106	114
検挙率	90.4	62.6	87.3	79.9	80.1	87.6	91.4	86.8	91.5	105.9

凶悪犯（罪種別）の推移（10年間）

罪種	区分	平成24	平成25	平成26	平成27	平成28	平成29	平成30	令和元	令和2	令和3
殺人	認知件数	30	29	30	28	32	34	30	34	26	30
	検挙件数	27	27	29	28	32	30	28	41	27	30
	検挙人員	26	22	21	47	20	29	19	37	31	26
	検挙率	90.0	93.1	96.7	100.0	100.0	88.2	93.3	120.6	103.8	100.0
強盗	認知件数	61	86	63	54	57	42	48	37	40	26
	検挙件数	53	59	57	43	42	36	47	31	41	29
	検挙人員	49	66	68	51	46	29	52	42	33	39
	検挙率	86.9	68.6	90.5	79.6	73.7	85.7	97.9	83.8	102.5	111.5
放火	認知件数	32	33	40	42	27	23	26	42	24	13
	検挙件数	25	9	34	17	18	24	28	25	17	13
	検挙人員	16	11	26	11	26	12	20	13	15	15
	検挙率	78.1	27.3	85.0	40.5	66.7	104.3	107.7	59.5	70.8	100.0
強制性交等	認知件数	23	26	33	20	25	30	36	31	39	32
	検挙件数	27	14	25	27	21	23	25	28	33	35
	検挙人員	28	12	21	18	17	19	27	28	27	34
	検挙率	117.4	53.8	75.8	135.0	84.0	76.7	69.4	90.3	84.6	109.4

(2) 粗 暴 犯

認知件数は1,927件で、対前年比105件（5.8%）増加した。

これを罪種別にみると第5表のとおりで、「暴行」が増加し、「傷害」、「脅迫」、「恐喝」は減少した。

検挙件数は1,758件で、対前年比45件（2.6%）、検挙人員は1,912人で、対前年比57人（3.1%）といずれも増加した。

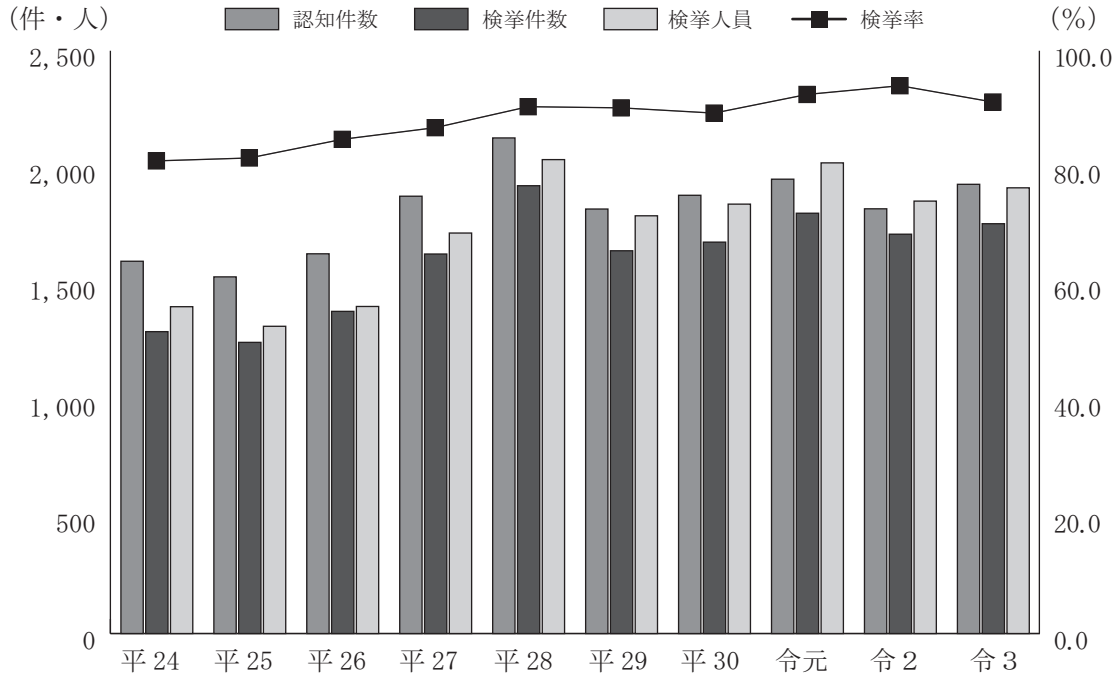
また、検挙率は91.2%で、前年より2.8ポイント低下した。

第5表 粗暴犯の認知・検挙件数、検挙人員（前年比較）

罪 種	認 知 件 数				検 挙 件 数			
	令和3	令和2	増 減		令和3	令和2	増 減	
			件数	%			件数	%
総 数	1,927	1,822	105	5.8	1,758	1,713	45	2.6
凶器準備集合	—	—	—	—	—	—	—	—
暴 行	1,233	1,095	138	12.6	1,157	1,040	117	11.3
傷 害	562	568	—6	—1.1	491	524	—33	—6.3
脅 迫	109	119	—10	—8.4	89	114	—25	—21.9
恐 喝	23	40	—17	—42.5	21	35	—14	—40.0

罪 種	検 挙 人 員				検 挙 率		
	令和3	令和2	増 減		令和3	令和2	増 減
			人員	%			
総 数	1,912	1,855	57	3.1	91.2	94.0	—2.8
凶器準備集合	—	—	—	—	—	—	—
暴 行	1,292	1,167	125	10.7	93.8	95.0	—1.2
傷 害	515	556	—41	—7.4	87.4	92.3	—4.9
脅 迫	77	93	—16	—17.2	81.7	95.8	—14.1
恐 喝	28	39	—11	—28.2	91.3	87.5	3.8

第6図 粗暴犯の推移（10年間）



		区 分	平成24	平成25	平成26	平成27	平成28	平成29	平成30	令和元	令和 2	令和 3
総	数	認知件数	1,597	1,530	1,629	1,876	2,126	1,821	1,880	1,949	1,822	1,927
		検挙件数	1,295	1,249	1,382	1,628	1,921	1,642	1,679	1,803	1,713	1,758
		検挙人員	1,402	1,318	1,403	1,718	2,033	1,792	1,842	2,019	1,855	1,912
		検 挙 率	81.1	81.6	84.8	86.8	90.4	90.2	89.3	92.5	94.0	91.2

粗暴犯（罪種別）の推移（10年間）

罪 種	区 分	平成24	平成25	平成26	平成27	平成28	平成29	平成30	令和元	令和 2	令和 3
凶器準備集合	認知件数	—	—	—	2	—	—	—	—	—	—
	検挙件数	—	—	—	2	—	—	—	—	—	—
	検挙人員	—	—	—	27	—	—	—	—	—	—
	検 挙 率	—	—	—	100	—	—	—	—	—	—
暴 行	認知件数	772	657	800	926	1,215	1,038	1,112	1,153	1,095	1,233
	検挙件数	635	574	688	845	1,122	976	998	1,099	1,040	1,157
	検挙人員	642	570	664	874	1,207	1,055	1,107	1,240	1,167	1,292
	検 挙 率	82.3	87.4	86.0	91.3	92.3	94.0	89.7	95.3	95.0	93.8
傷 害	認知件数	626	727	661	727	741	642	633	640	568	562
	検挙件数	494	550	561	605	652	545	579	573	524	491
	検挙人員	584	635	598	654	699	594	619	640	556	515
	検 挙 率	78.9	75.7	84.9	83.2	88.0	84.9	91.5	89.5	92.3	87.4
脅 迫	認知件数	87	66	86	137	107	93	76	110	119	109
	検挙件数	65	56	68	110	93	82	60	88	114	89
	検挙人員	57	45	62	86	82	71	53	74	93	77
	検 挙 率	74.7	84.8	79.1	80.3	86.9	88.2	78.9	80.0	95.8	81.7
恐 喝	認知件数	112	80	82	84	63	48	59	46	40	23
	検挙件数	101	69	65	66	54	39	42	43	35	21
	検挙人員	119	68	79	77	45	72	63	65	39	28
	検 挙 率	90.2	86.3	79.3	78.6	85.7	81.3	71.2	93.5	87.5	91.3

(3) 窃盗犯

窃盗犯の認知件数は9,181件で、対前年比741件（7.5%）減少した。

検挙件数は4,802件で、対前年比64件（1.4%）増加し、検挙人員は2,427人で、対前年比138人（5.4%）減少した。

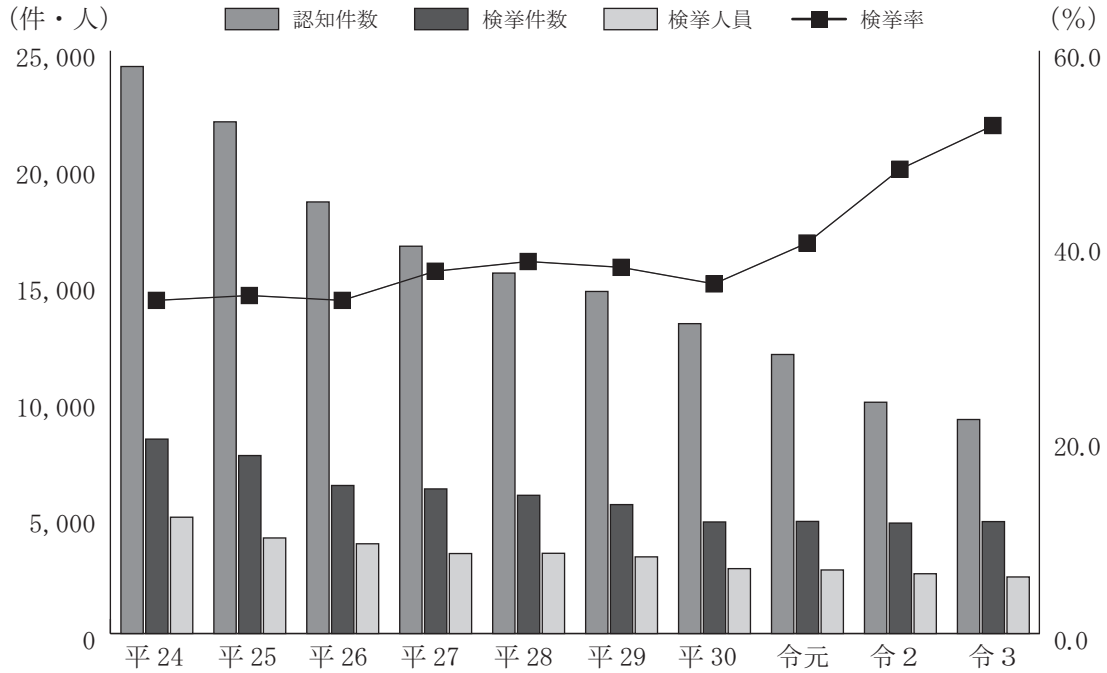
また、検挙率は52.3%で、前年より4.5ポイント上昇した。

第6表 窃盗犯の認知・検挙件数、検挙人員（前年比較）

手 口	認 知 件 数				検 挙 件 数			
	令和3	令和2	増 減		令和3	令和2	増 減	
			件数	%			件数	%
総 数	9,181	9,922	-741	-7.5	4,802	4,738	64	1.4
侵入窃盗	1,182	1,052	130	12.4	931	710	221	31.1
乗り物盗	2,214	2,490	-276	-11.1	359	336	23	6.8
非侵入窃盗	5,785	6,380	-595	-9.3	3,512	3,692	-180	-4.9

手 口	検 挙 人 員				検 挙 率		
	令和3	令和2	増 減		令和3	令和2	増 減
			人員	%			
総 数	2,427	2,565	-138	-5.4	52.3	47.8	4.5
侵入窃盗	94	115	-21	-18.3	78.8	67.5	11.3
乗り物盗	168	213	-45	-21.1	16.2	13.5	2.7
非侵入窃盗	2,165	2,237	-72	-3.2	60.7	57.9	2.8

第7図 窃盗犯の推移（10年間）



区分	平成24	平成25	平成26	平成27	平成28	平成29	平成30	令和元	令和2	令和3
認知件数	24,324	21,951	18,514	16,615	15,463	14,674	13,293	11,970	9,922	9,181
検挙件数	8,340	7,635	6,351	6,204	5,930	5,531	4,786	4,810	4,738	4,802
検挙人員	4,990	4,100	3,850	3,431	3,442	3,289	2,784	2,727	2,565	2,427
検挙率	34.3	34.8	34.3	37.3	38.3	37.7	36.0	40.2	47.8	52.3

窃盗犯（手口別）の推移（10年間）

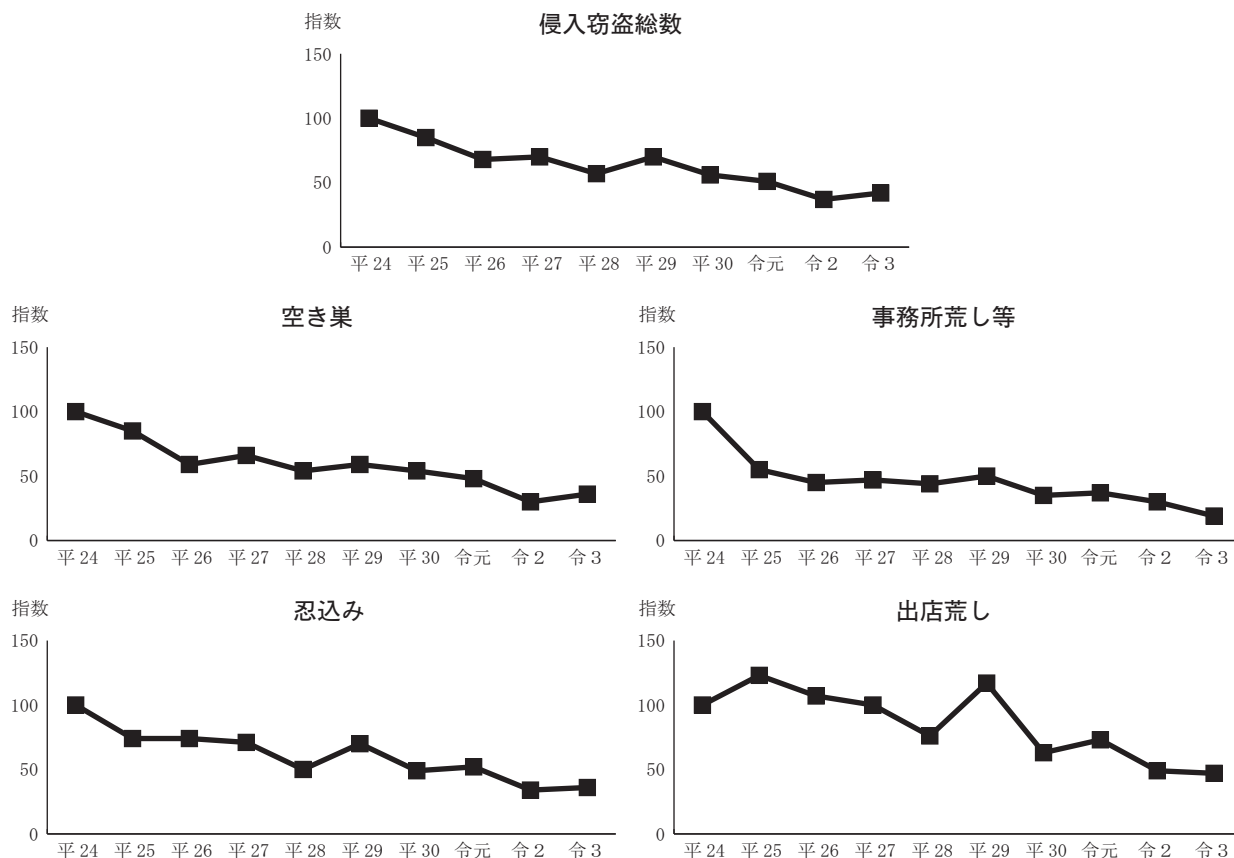
手口	区分	平成24	平成25	平成26	平成27	平成28	平成29	平成30	令和元	令和2	令和3
侵入窃盗	認知件数	2,807	2,376	1,901	1,967	1,586	1,978	1,583	1,441	1,052	1,182
	検挙件数	1,368	1,540	926	968	852	771	784	813	710	931
	検挙人員	183	155	174	131	135	131	115	124	115	94
	検挙率	48.7	64.8	48.7	49.2	53.7	39.0	49.5	56.4	67.5	78.8
乗り物窃盗	認知件数	7,699	7,373	5,912	5,350	4,803	4,172	3,669	3,295	2,490	2,214
	検挙件数	850	999	663	713	545	560	412	391	336	359
	検挙人員	509	477	378	296	251	258	213	221	213	168
	検挙率	11.0	13.5	11.2	13.3	11.3	13.4	11.2	11.9	13.5	16.2
非侵入窃盗	認知件数	13,818	12,202	10,701	9,298	9,074	8,524	8,041	7,234	6,380	5,785
	検挙件数	6,122	5,096	4,762	4,523	4,533	4,200	3,590	3,606	3,692	3,512
	検挙人員	4,298	3,468	3,298	3,004	3,056	2,900	2,456	2,382	2,237	2,165
	検挙率	44.3	41.8	44.5	48.6	50.0	49.3	44.6	49.8	57.9	60.7

ア 侵入窃盗

侵入窃盗の認知件数は1,182件で、対前年比130件（12.4％）増加した。

このうち、侵入窃盗の総数と件数の多い「空き巣」、「忍込み」、「事務所荒し等」及び「出店荒し」の4つの手口の推移は、第8図のとおりである。

第8図 侵入窃盗認知件数（指数）の推移（10年間）



年次 総数・手口	平成24	平成25	平成26	平成27	平成28	平成29	平成30	令和元	令和2	令和3
侵入窃盗総数	(100) 2,807	(85) 2,376	(68) 1,901	(70) 1,967	(57) 1,586	(70) 1,978	(56) 1,583	(51) 1,441	(37) 1,052	(42) 1,182
うち 空き巣	(100) 960	(85) 813	(59) 563	(66) 637	(54) 518	(59) 566	(54) 515	(48) 465	(30) 290	(36) 347
うち 忍込み	(100) 511	(74) 377	(74) 379	(71) 364	(50) 256	(70) 358	(49) 251	(52) 267	(34) 175	(36) 183
うち 事務所荒し等	(100) 505	(55) 276	(45) 227	(47) 239	(44) 221	(50) 251	(35) 177	(37) 186	(30) 151	(19) 97
うち 出店荒し	(100) 307	(123) 379	(107) 328	(100) 306	(76) 233	(117) 360	(63) 192	(73) 224	(49) 150	(47) 143

注1：（ ）内は、平成24年を100とした指数を示す。

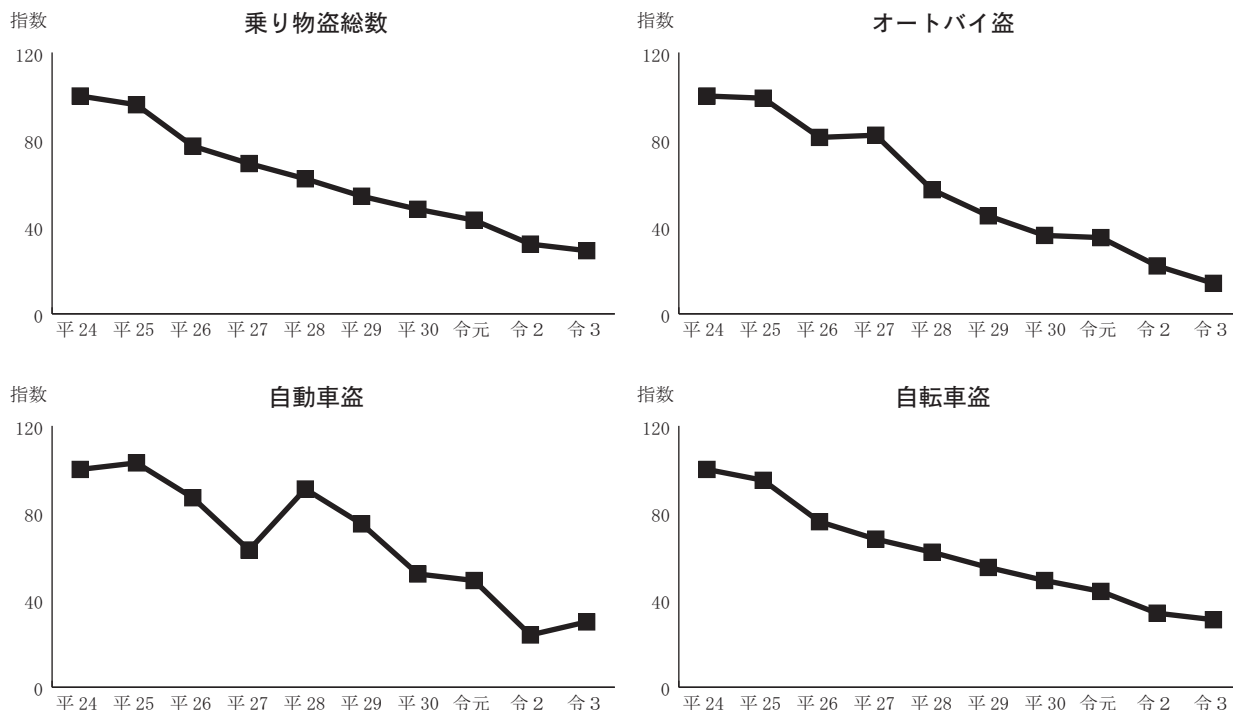
注2：事務所荒し等には、金庫破り、官公署荒しを含む。

イ 乗り物盗

乗り物盗の認知件数は2,214件で、対前年比276件（11.1%）減少した。

乗り物盗の総数と「自動車盗」、「オートバイ盗」及び「自転車盗」の推移は、第9図のとおりである。

第9図 乗り物盗認知件数（指数）の推移（10年間）



年次 総数・手口	平成24	平成25	平成26	平成27	平成28	平成29	平成30	令和元	令和2	令和3
乗り物盗総数	(100) 7,699	(96) 7,373	(77) 5,912	(69) 5,350	(62) 4,803	(54) 4,172	(48) 3,669	(43) 3,295	(32) 2,490	(29) 2,214
自動車盗	(100) 267	(103) 276	(87) 232	(63) 169	(91) 244	(75) 200	(52) 140	(49) 130	(24) 65	(30) 80
オートバイ盗	(100) 1,049	(99) 1,039	(81) 853	(82) 856	(57) 593	(45) 473	(36) 375	(35) 369	(22) 231	(14) 143
自転車盗	(100) 6,383	(95) 6,058	(76) 4,827	(68) 4,325	(62) 3,966	(55) 3,499	(49) 3,154	(44) 2,796	(34) 2,194	(31) 1,991

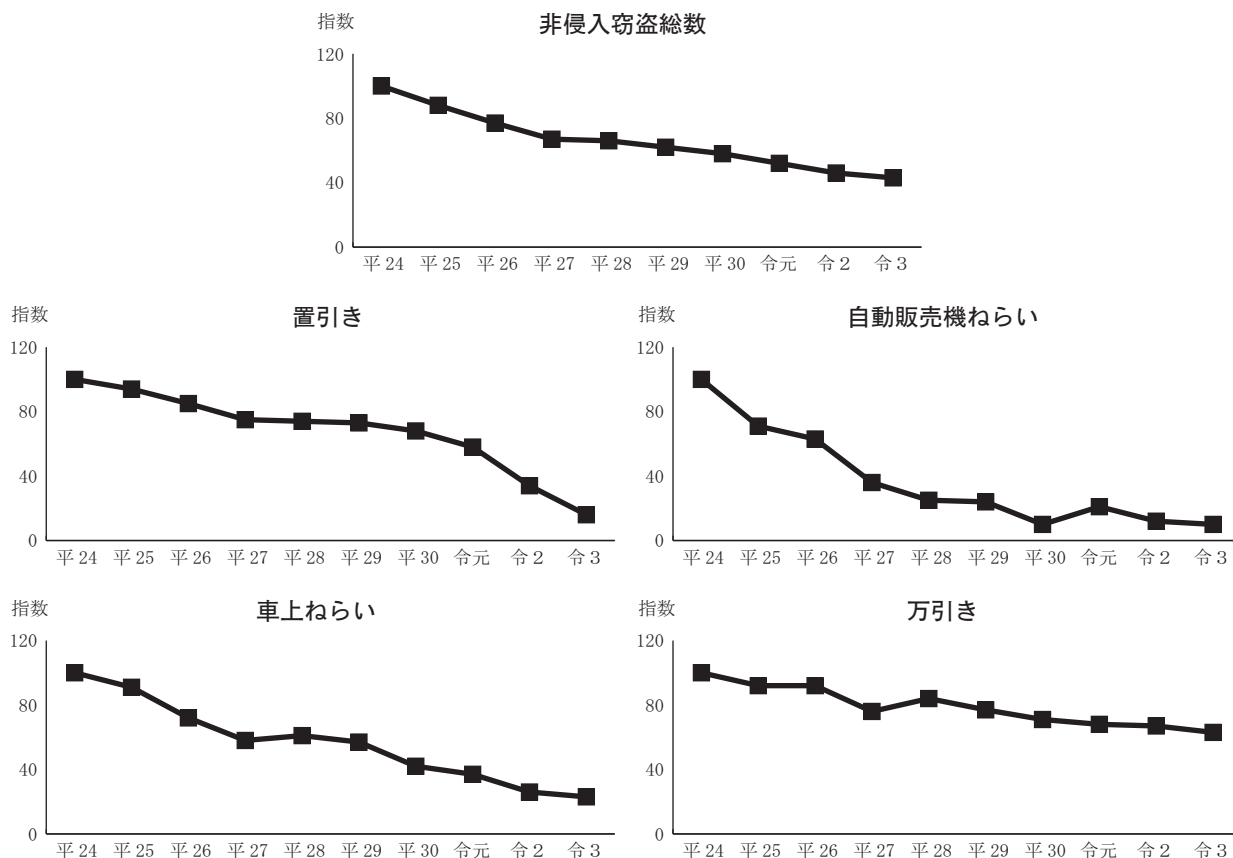
注：（ ）内は、平成24年を100とした指数を示す。

ウ 非侵入窃盗

非侵入窃盗の認知件数は5,785件で、対前年比 595件（9.3%）減少した。

このうち、非侵入窃盗の総数と主要手口である「置き引き」、「車上ねらい」、「自動販売機ねらい」及び「万引き」の推移は、第10図のとおりである。

第10図 非侵入窃盗認知件数（指数）の推移（10年間）



年次 総数・手口	平成24	平成25	平成26	平成27	平成28	平成29	平成30	令和元	令和2	令和3
非侵入窃盗総数	(100) 13,818	(88) 12,202	(77) 10,701	(67) 9,298	(66) 9,074	(62) 8,524	(58) 8,041	(52) 7,234	(46) 6,380	(42) 5,785
うち) 置き引き	(100) 1,357	(94) 1,279	(85) 1,159	(75) 1,016	(74) 998	(73) 984	(68) 921	(58) 788	(34) 466	(16) 220
うち) 車上ねらい	(100) 2,489	(91) 2,271	(72) 1,794	(58) 1,452	(61) 1,511	(57) 1,410	(42) 1,048	(37) 914	(26) 655	(23) 583
うち) 自動販売機ねらい	(100) 575	(71) 407	(63) 363	(36) 206	(25) 144	(24) 138	(10) 56	(21) 118	(13) 73	(10) 55
うち) 万引き	(100) 3,584	(92) 3,291	(92) 3,280	(76) 2,716	(84) 3,020	(77) 2,764	(71) 2,562	(68) 2,451	(67) 2,415	(63) 2,261

注1：（ ）内は、平成24年を100とした指数を示す。

注2：非侵入窃盗は、乗り物盗を除く。

(4) 知能犯

知能犯の認知件数は673件で、対前年比32件（4.5%）減少した。

これを罪種別にみると、第7表のとおりで、「横領」、「偽造」、「汚職」が増加し、「詐欺」が減少した。

検挙件数は393件で、対前年比7件（1.8%）、検挙人員は327人で、対前年比53人（19.3%）と、いずれも増加した。

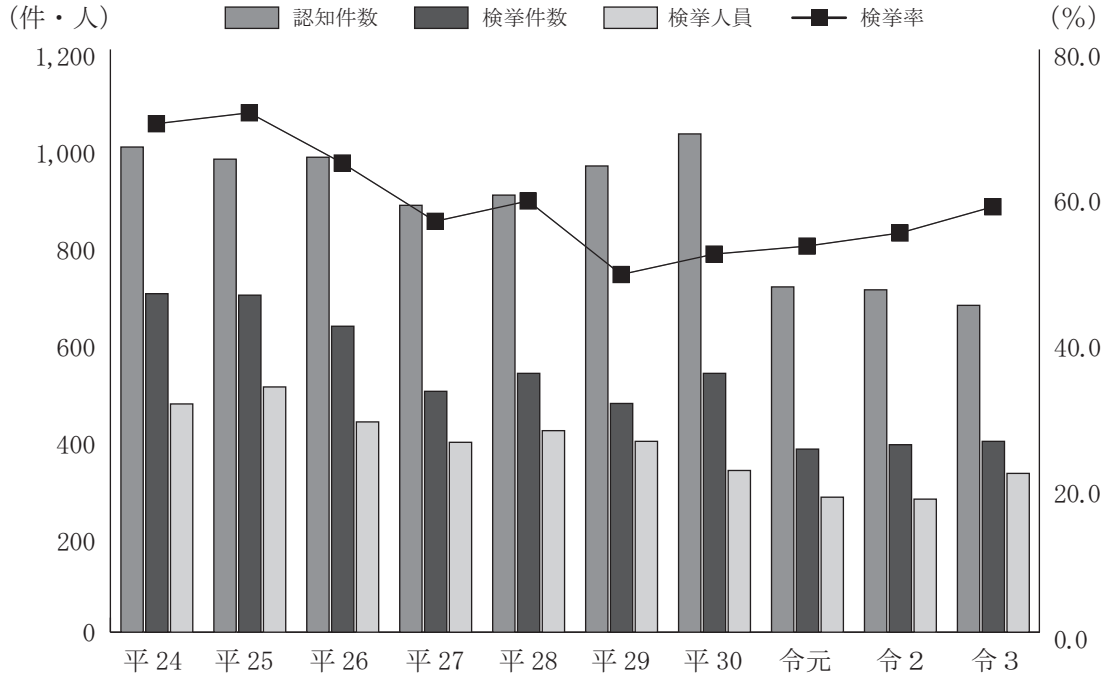
また、検挙率は58.4%で、前年より3.6ポイント上昇した。

第7表 知能犯の認知・検挙件数、検挙人員（前年比較）

罪種	認知件数				検挙件数			
	令和3	令和2	増減		令和3	令和2	増減	
			件数	%			件数	%
総数	673	705	-32	-4.5	393	386	7	1.8
詐欺	610	654	-44	-6.7	339	339	-	-
横領	21	17	4	23.5	23	19	4	21.1
偽造	41	34	7	20.6	29	27	2	7.4
汚職	1	-	1	-	2	-	2	-
あっせん利得	-	-	-	-	-	-	-	-
背任	-	-	-	-	-	1	-1	-100.0

罪種	検挙人員				検挙率		
	令和3	令和2	増減		令和3	令和2	増減
			人員	%			
総数	327	274	53	19.3	58.4	54.8	3.6
詐欺	277	213	64	30.0	55.6	51.8	3.8
横領	15	14	1	7.1	109.5	111.8	-2.3
偽造	31	43	-12	-27.9	70.7	79.4	-8.7
汚職	4	-	4	-	200.0	-	-
あっせん利得	-	-	-	-	-	-	-
背任	-	4	-4	-100.0	-	-	-

第11図 知能犯の推移（10年間）



	区 分	平成24	平成25	平成26	平成27	平成28	平成29	平成30	令和元	令和2	令和3
総 数	認知件数	999	974	978	879	900	960	1,026	711	705	673
	検挙件数	697	694	630	496	533	471	533	377	386	393
	検挙人員	470	505	433	391	415	393	333	278	274	327
	検 挙 率	69.8	71.3	64.4	56.4	59.2	49.1	51.9	53.0	54.8	58.4

知能犯（罪種別）の推移（10年間）

罪 種	区 分	平成24	平成25	平成26	平成27	平成28	平成29	平成30	令和元	令和2	令和3
うち) 詐 欺	認知件数	897	874	879	813	828	885	933	629	654	610
	検挙件数	611	616	546	445	477	420	461	311	339	339
	検挙人員	404	423	361	326	354	340	270	236	213	277
	検 挙 率	68.1	70.5	62.1	54.7	57.6	47.5	49.4	49.4	51.8	55.6
うち) 横 領	認知件数	38	41	52	25	23	33	40	33	17	21
	検挙件数	31	33	43	22	18	17	31	27	19	23
	検挙人員	24	24	31	19	19	16	31	21	14	15
	検 挙 率	81.6	80.5	82.7	88.0	78.3	51.5	77.5	81.8	111.8	109.5
うち) 偽 造	認知件数	61	55	42	39	48	39	48	46	34	41
	検挙件数	53	41	36	29	37	31	39	37	27	29
	検挙人員	37	53	38	44	41	32	31	20	43	31
	検 挙 率	86.9	74.5	85.7	74.4	77.1	79.5	81.3	80.4	79.4	70.7

(5) 風 俗 犯

風俗犯の認知件数は262件で、対前年比47件（21.9%）増加した。

これを罪種別にみると、第8表のとおりで、「強制わいせつ」、「その他のわいせつ」が増加し、「賭博」は減少した。

検挙件数は196件で、対前年比23件（13.3%）、検挙人員は133人で、対前年比24人（22.0%）といずれも増加した。

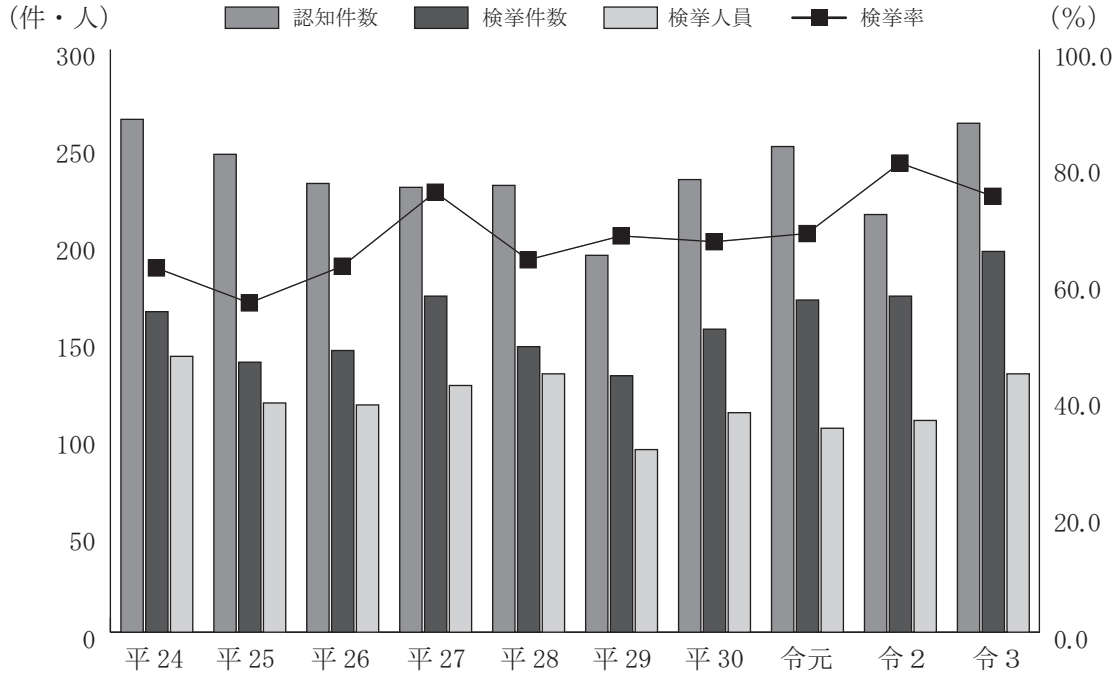
また、検挙率は74.8%で、前年より5.7ポイント低下した。

第8表 風俗犯の認知・検挙件数、検挙人員（前年比較）

罪 種	認 知 件 数				検 挙 件 数			
	令和3	令和2	増 減		令和3	令和2	増 減	
			件数	%			件数	%
総 数	262	215	47	21.9	196	173	23	13.3
賭 博	—	1	—1	—100.0	—	1	—1	—100.0
強制わいせつ	126	98	28	28.6	104	80	24	30.0
その他のわいせつ	136	116	20	17.2	92	92	—	—

罪 種	検 挙 人 員				検 挙 率		
	令和3	令和2	増 減		令和3	令和2	増 減
			人員	%			
総 数	133	109	24	22.0	74.8	80.5	—5.7
賭 博	13	3	10	333.3	—	100.0	—100.0
強制わいせつ	73	65	8	12.3	82.5	81.6	0.9
その他のわいせつ	47	41	6	14.6	67.6	79.3	—11.7

第12図 風俗犯の推移（10年間）



		区 分	平成24	平成25	平成26	平成27	平成28	平成29	平成30	令和元	令和2	令和3
総	数	認知件数	264	246	231	229	230	194	233	250	215	262
		検挙件数	165	139	145	173	147	132	156	171	173	196
		検挙人員	142	118	117	127	133	94	113	105	109	133
		検 挙 率	62.5	56.5	62.8	75.5	63.9	68.0	67.0	68.4	80.5	74.8

風俗犯（罪種別）の過去10年の推移

罪 種	区 分	平成24	平成25	平成26	平成27	平成28	平成29	平成30	令和元	令和2	令和3
賭 博	認知件数	2	—	1	16	—	3	—	—	1	—
	検挙件数	2	—	1	14	—	3	—	—	1	—
	検挙人員	9	—	4	20	—	6	—	—	3	13
	検 挙 率	100.0	—	100.0	87.5	—	100.0	—	—	100.0	—
強制わいせつ	認知件数	151	186	150	120	144	135	135	140	98	126
	検挙件数	83	83	86	85	85	82	89	79	80	104
	検挙人員	57	62	64	64	69	59	64	54	65	73
	検 挙 率	55.0	44.6	57.3	70.8	59.0	60.7	65.9	56.4	81.6	82.5
その他のわいせつ	認知件数	111	60	80	93	86	56	98	110	116	136
	検挙件数	80	56	58	74	62	47	67	92	92	92
	検挙人員	76	56	49	43	64	29	49	51	41	47
	検 挙 率	72.1	93.3	72.5	79.6	72.1	83.9	68.4	83.6	79.3	67.6

(6) その他の刑法犯

その他の刑法犯の認知件数は2,296件で、対前年比281件（10.9%）減少した。

検挙件数は811件で、対前年比104件（11.4%）、検挙人員は575人で、対前年比29人（4.8%）といずれも減少した。

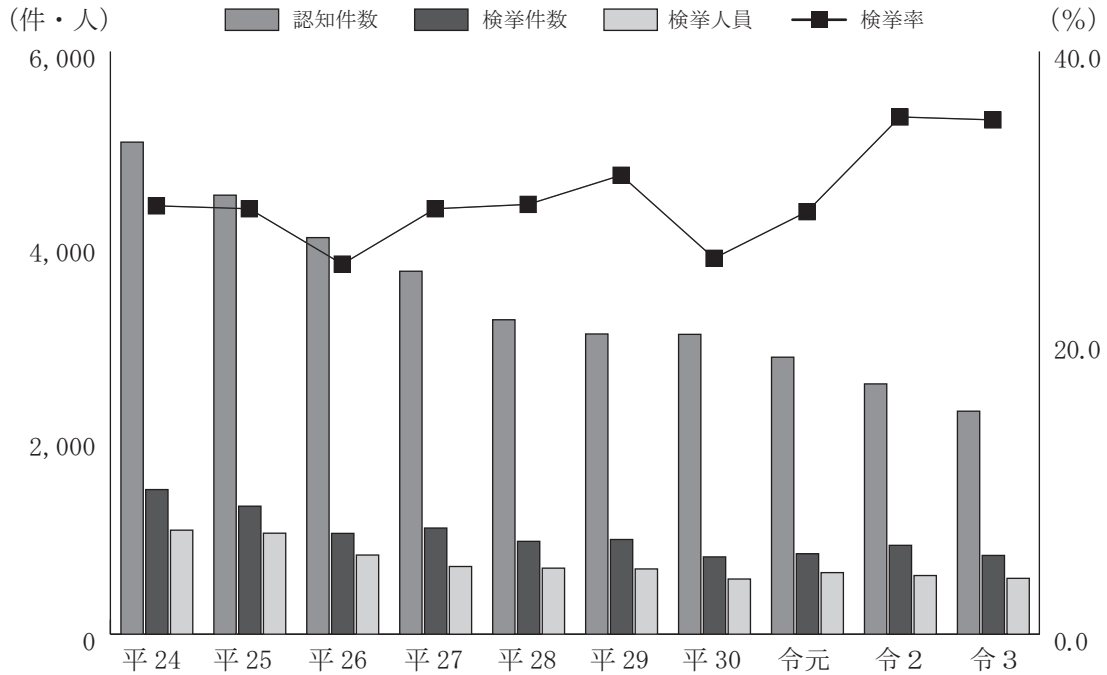
また、検挙率は35.3%で、前年より0.2ポイント低下した。

第9表 その他の刑法犯の認知・検挙件数、検挙人員（前年比較）

罪 種	認 知 件 数				検 挙 件 数			
	令和3	令和2	増 減		令和3	令和2	増 減	
			件数	%			件数	%
総 数	2,296	2,577	-281	-10.9	811	915	-104	-11.4
占有離脱物横領	297	304	-7	-2.3	201	186	15	8.1
公務執行妨害	51	52	-1	-1.9	50	55	-5	-9.1
住居侵入	366	373	-7	-1.9	170	245	-75	-30.6
逮捕監禁	4	14	-10	-71.4	7	14	-7	-50.0
略取誘拐・人身売買	15	16	-1	-6.3	14	16	-2	-12.5
器物損壊等	1,378	1,621	-243	-15.0	252	257	-5	-1.9
そ の 他	185	197	-12	-6.1	117	142	-25	-17.6

罪 種	検 挙 人 員				検 挙 率		
	令和3	令和2	増 減		令和3	令和2	増 減
			人員	%			
総 数	575	604	-29	-4.8	35.3	35.5	-0.2
占有離脱物横領	188	180	8	4.4	67.7	61.2	6.5
公務執行妨害	36	35	1	2.9	98.0	105.8	-7.8
住居侵入	83	106	-23	-21.7	46.4	65.7	-19.3
逮捕監禁	8	12	-4	-33.3	175.0	100.0	75.0
略取誘拐・人身売買	18	11	7	63.6	93.3	100.0	-6.7
器物損壊等	132	143	-11	-7.7	18.3	15.9	2.4
そ の 他	110	117	-7	-6.0	63.2	72.1	-8.9

第13図 その他の刑法犯の推移（10年間）



		区分	平成24	平成25	平成26	平成27	平成28	平成29	平成30	令和元	令和2	令和3
総	数	認知件数	5,066	4,520	4,083	3,737	3,237	3,091	3,087	2,852	2,577	2,296
		検挙件数	1,489	1,318	1,038	1,093	956	975	796	828	915	811
		検挙人員	1,071	1,040	815	697	680	672	568	634	604	575
		検挙率	29.4	29.2	25.4	29.2	29.5	31.5	25.8	29.0	35.5	35.3

その他の刑法犯（罪種別）の推移（10年間）

罪種	区分	平成24	平成25	平成26	平成27	平成28	平成29	平成30	令和元	令和2	令和3
うち) 占有離脱物横領	認知件数	632	602	378	360	322	315	280	287	304	297
	検挙件数	595	509	345	283	293	281	189	231	186	201
	検挙人員	588	502	334	272	279	266	187	223	180	188
	検挙率	94.1	84.6	91.3	78.6	91.0	89.2	67.5	80.5	61.2	67.7
うち) 住居侵入	認知件数	764	661	548	537	441	518	419	492	373	366
	検挙件数	348	320	212	234	217	197	182	172	245	170
	検挙人員	146	190	174	106	92	98	88	119	106	83
	検挙率	45.5	48.4	38.7	43.6	49.2	38.0	43.4	35.0	65.7	46.4
うち) 器物損壊等	認知件数	3,412	2,998	2,900	2,596	2,205	2,027	2,124	1,797	1,621	1,378
	検挙件数	358	307	289	410	254	314	233	252	257	252
	検挙人員	178	160	144	168	136	151	127	131	143	132
	検挙率	10.5	10.2	10.0	15.8	11.5	15.5	11.0	14.0	15.9	18.3

5 警察署別認知状況

刑法犯認知件数の警察署平均は516件で、対前年比33件（6.1%）減少した。

県下28署中、前年より増加した警察署は10署あり、その状況は第10表のとおりである。

増加率が高かった警察署は、菊川署（25.7%）、細江署（21.6%）、浜松西署（18.1%）の順であった。

一方、減少率の高かった警察署は、袋井署（24.8%）、天竜署（24.3%）、裾野署及び牧之原署（22.9%）の順であった。

次に、刑法犯認知件数の上位5警察署は、第11表のとおりである。

この上位5署で5,783件を認知し、認知総数の40.0%を占めている。

第10表 警察署別認知・検挙件数及び増減表

警察署	認知件数				検挙件数				検挙率		
	令和3	令和2	増減	率	令和3	令和2	増減	率	令和3	令和2	増減
総数	14,440	15,370	-930	-6.1	8,067	8,043	24	0.3	55.9	52.3	3.6
下田	316	272	44	16.2	212	123	89	72.4	67.1	45.2	21.9
大仁	240	286	-46	-16.1	140	151	-11	-7.3	58.3	52.8	5.5
三島	592	513	79	15.4	299	262	37	14.1	50.5	51.1	-0.6
伊東	245	258	-13	-5.0	160	152	8	5.3	65.3	58.9	6.4
熱海	163	194	-31	-16.0	115	115	-	-	70.6	59.3	11.3
沼津	1,206	1,289	-83	-6.4	587	597	-10	-1.7	48.7	46.3	2.4
裾野	262	340	-78	-22.9	171	201	-30	-14.9	65.3	59.1	6.2
御殿場	439	521	-82	-15.7	266	270	-4	-1.5	60.6	51.8	8.8
富士	979	1,114	-135	-12.1	689	561	128	22.8	70.4	50.4	20.0
富士宮	428	483	-55	-11.4	300	406	-106	-26.1	70.1	84.1	-14.0
清水	867	834	33	4.0	402	450	-48	-10.7	46.4	54.0	-7.6
静岡中央	1,133	1,383	-250	-18.1	582	678	-96	-14.2	51.4	49.0	2.4
静岡南	907	1,078	-171	-15.9	392	504	-112	-22.2	43.2	46.8	-3.6
藤枝	446	468	-22	-4.7	344	263	81	30.8	77.1	56.2	20.9
焼津	463	442	21	4.8	400	356	44	12.4	86.4	80.5	5.9
島田	251	301	-50	-16.6	141	163	-22	-13.5	56.2	54.2	2.0
牧之原	189	245	-56	-22.9	92	151	-59	-39.1	48.7	61.6	-12.9
菊川	210	167	43	25.7	114	109	5	4.6	54.3	65.3	-11.0
掛川	413	403	10	2.5	198	147	51	34.7	47.9	36.5	11.4
袋井	360	479	-119	-24.8	260	276	-16	-5.8	72.2	57.6	14.6
磐田	681	744	-63	-8.5	251	404	-153	-37.9	36.9	54.3	-17.4
天竜	53	70	-17	-24.3	36	38	-2	-5.3	67.9	54.3	13.6
浜北	279	323	-44	-13.6	183	204	-21	-10.3	65.6	63.2	2.4
浜松東	1,178	1,120	58	5.2	577	494	83	16.8	49.0	44.1	4.9
浜松中央	1,287	1,266	21	1.7	673	535	138	25.8	52.3	42.3	10.0
浜松西	378	320	58	18.1	192	170	22	12.9	50.8	53.1	-2.3
細江	265	218	47	21.6	167	150	17	11.3	63.0	68.8	-5.8
湖西	210	239	-29	-12.1	124	113	11	9.7	59.0	47.3	11.7

第11表 刑法犯認知件数上位警察署

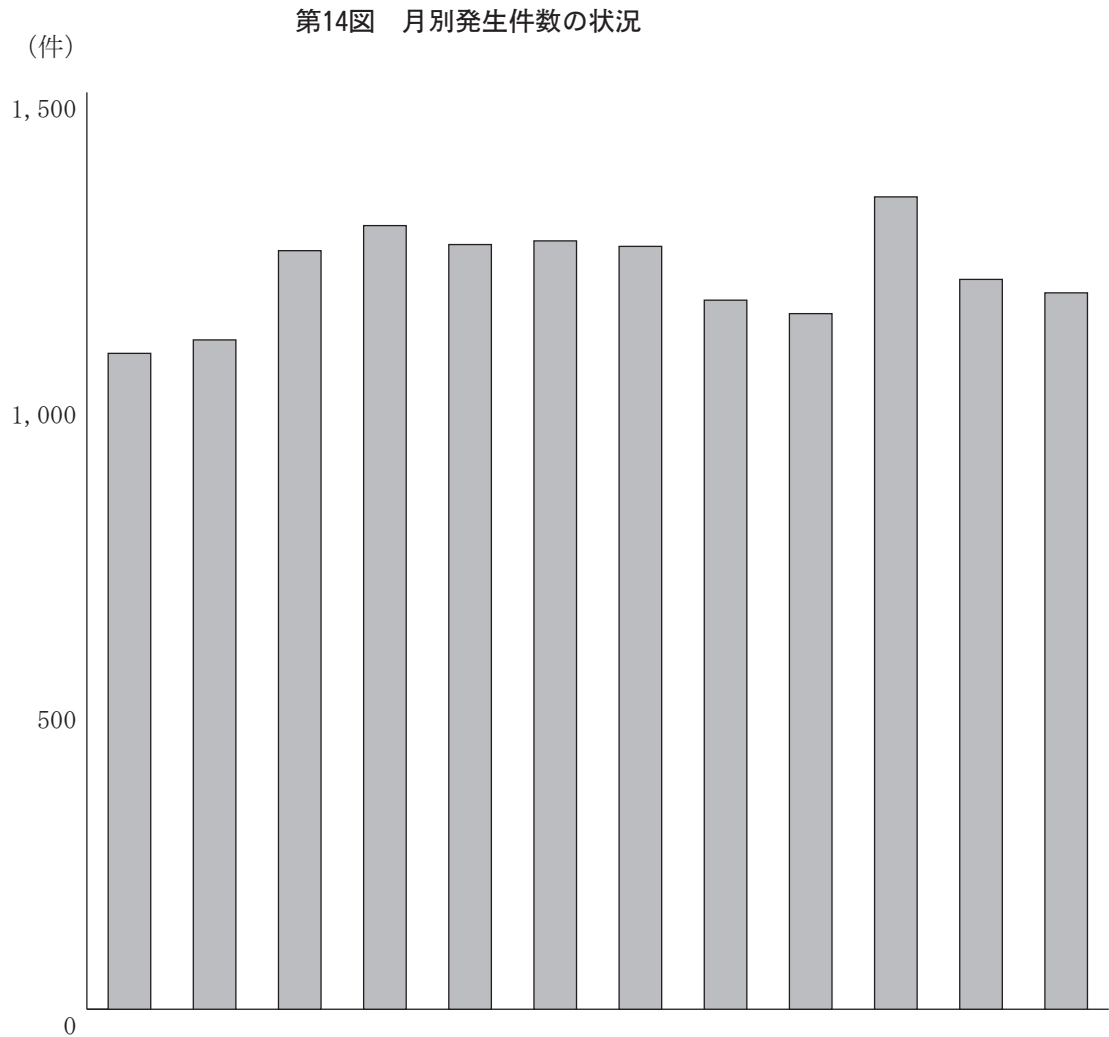
警察署	認知件数	構成比 (%)
浜 松 中 央	1,287	8.9
沼 津	1,206	8.4
浜 松 東	1,178	8.2
静 岡 中 央	1,133	7.8
富 士	979	6.8

6 月別発生状況

刑法犯認知件数14,440件を月別に分類した発生状況は、第14図のとおりである。

犯罪発生のもっとも多い月は、10月の1,329件（9.2％）で、最も少ない月は、1月の1,073件（7.4％）である。

また、包括罪種別に分類した多発月は、凶悪犯が6月の17件（16.8％）、粗暴犯が7月の208件（10.8％）、窃盗犯が10月の841件（9.2％）、知能犯が12月の71件（10.5％）、風俗犯が7月の34件（13.0％）となっている。



罪種	月	総数	1月	2月	3月	4月	5月	6月	7月	8月	9月	10月	11月	12月
総数		14,440	1,073	1,095	1,241	1,282	1,251	1,257	1,248	1,160	1,138	1,329	1,194	1,172
凶悪犯		101	6	8	10	8	10	17	9	5	8	3	11	6
粗暴犯		1,927	130	148	138	179	176	183	208	151	124	176	172	142
窃盗犯		9,181	699	721	807	821	778	756	727	738	742	841	763	788
知能犯		673	44	34	66	50	57	61	68	59	68	58	37	71
風俗犯		262	18	16	23	23	25	25	34	20	16	24	26	12
その他の刑法犯		2,296	176	168	197	201	205	215	202	187	180	227	185	153

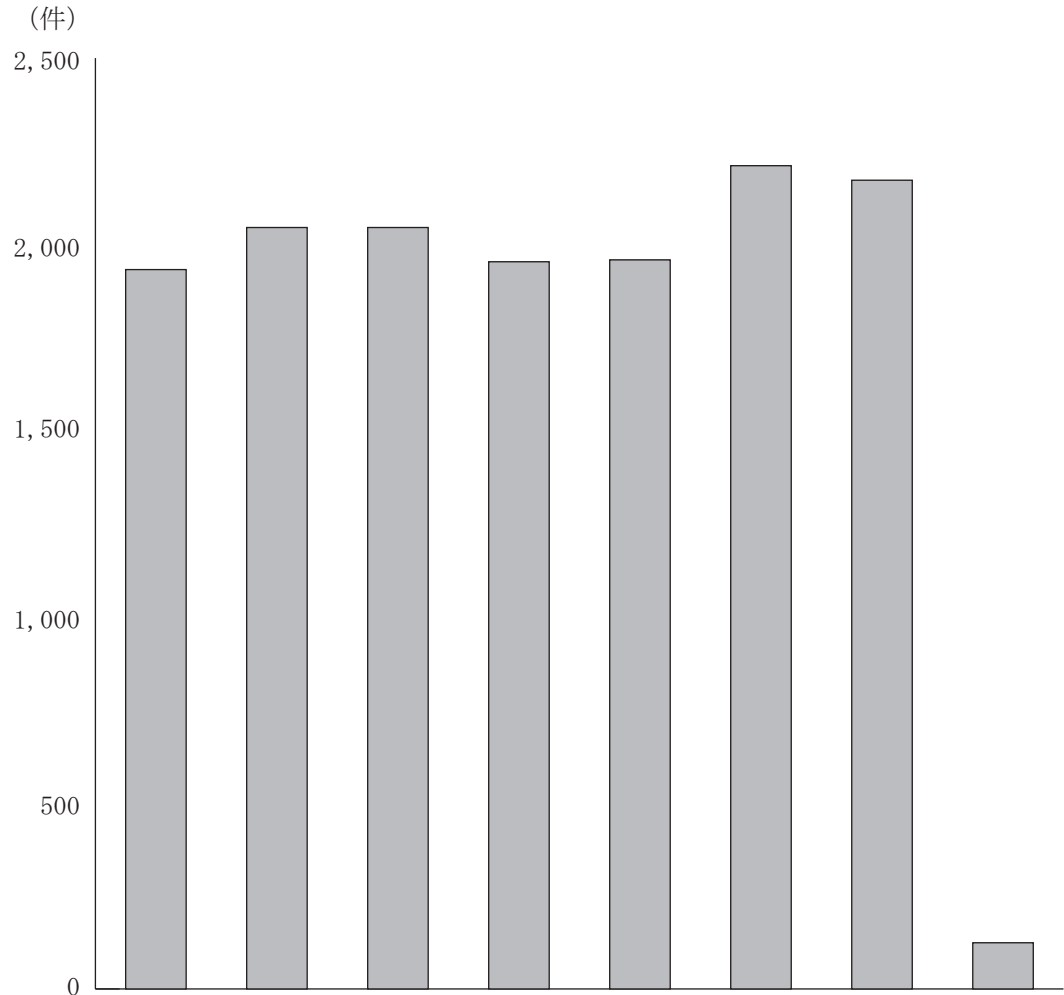
7 曜日別発生状況

刑法犯認知件数を曜日別に分類した発生状況は、第15図のとおりである。

発生の最も多い曜日は、金曜日の2,211件（15.3%）、次いで土曜日の2,172件（15.0%）である。

一方、最も少ない曜日は、日曜日の1,932件（13.4%）である。

第15図 曜日別発生件数の状況



罪種	曜日									
	総数	日	月	火	水	木	金	土	不明	
総数	14,440	1,932	2,045	2,045	1,953	1,958	2,211	2,172	124	
凶悪犯	101	17	16	14	5	15	14	19	1	
粗暴犯	1,927	316	278	267	248	246	267	303	2	
窃盗犯	9,181	1,162	1,293	1,314	1,258	1,268	1,420	1,386	80	
知能犯	673	54	103	101	111	116	118	59	11	
風俗犯	262	35	35	45	35	32	36	39	5	
その他の刑法犯	2,296	348	320	304	296	281	356	366	25	

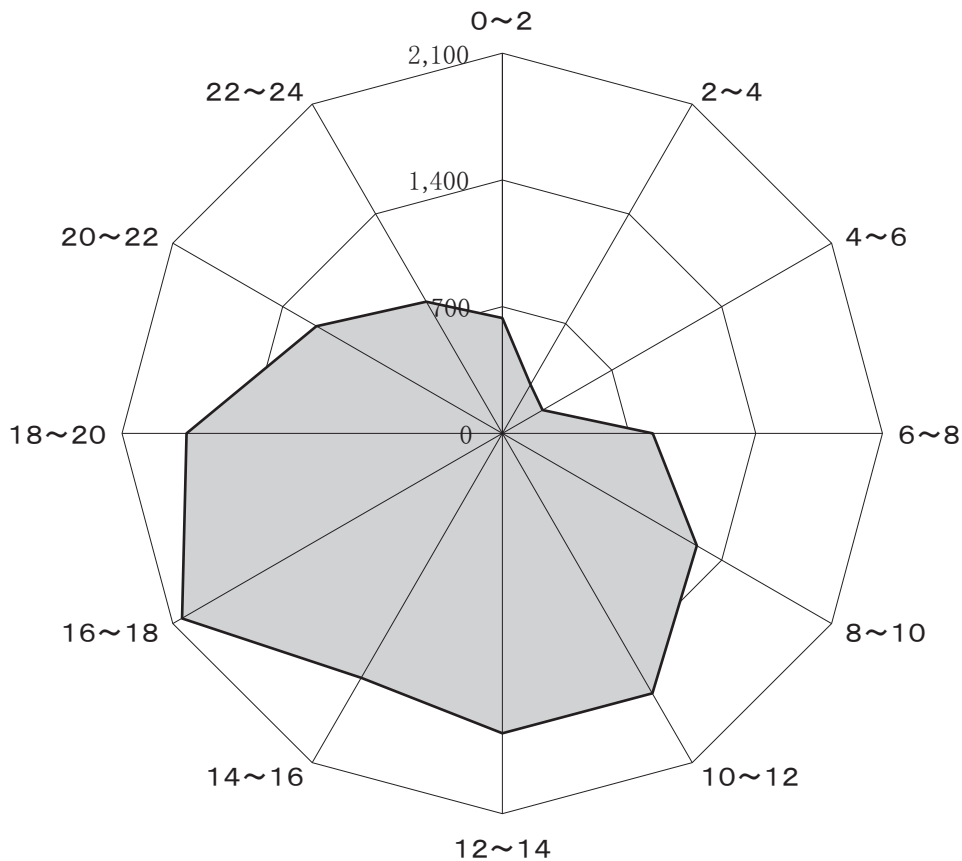
8 時間帯別発生状況

刑法犯認知件数の時間帯別（2時間単位）発生状況は、第16図及び第12表のとおりである。

最も多い時間帯は、「16時～18時」の2,042件（14.1%）、次いで「18時～20時」の1,743件（12.1%）であり、「10時～18時」の8時間が全体の47.9%を占めている。

また、昼間を「6時～18時」、夜間を「18時～6時」に大別した発生状況は、昼間が8,987件、夜間が4,974件で昼間が上回っている。

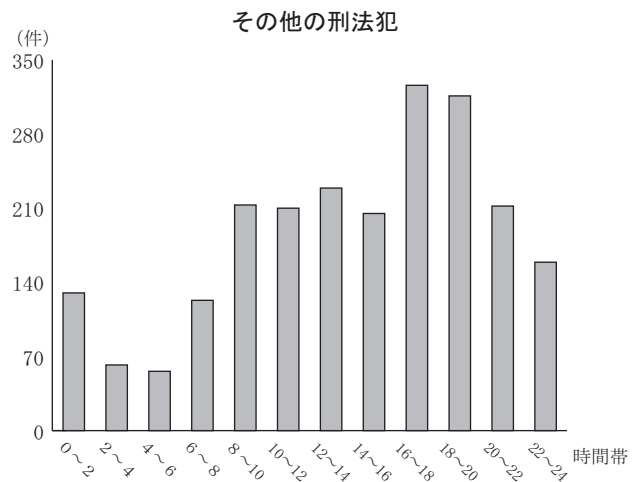
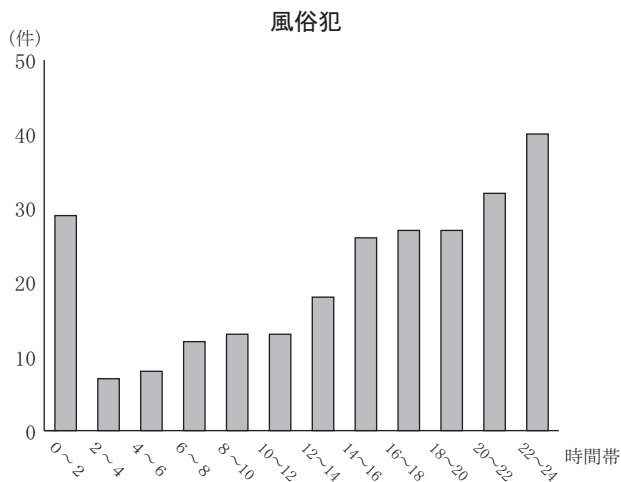
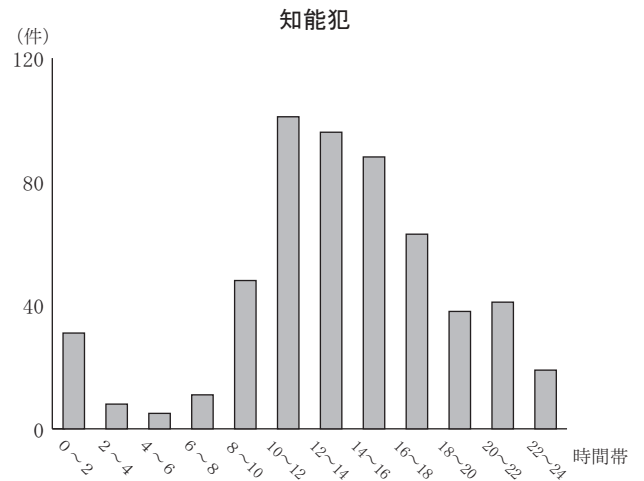
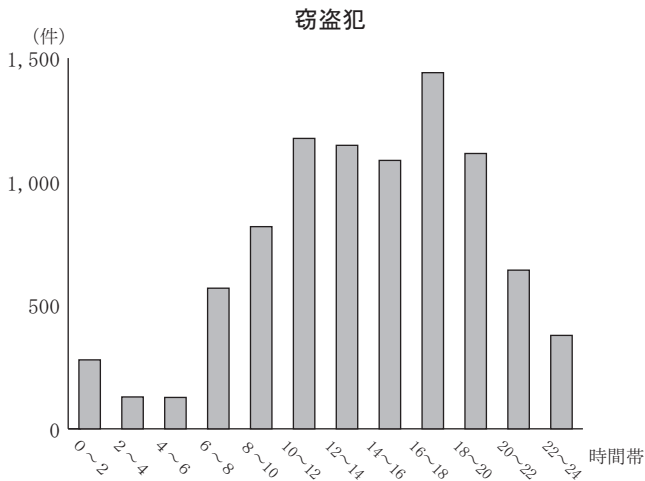
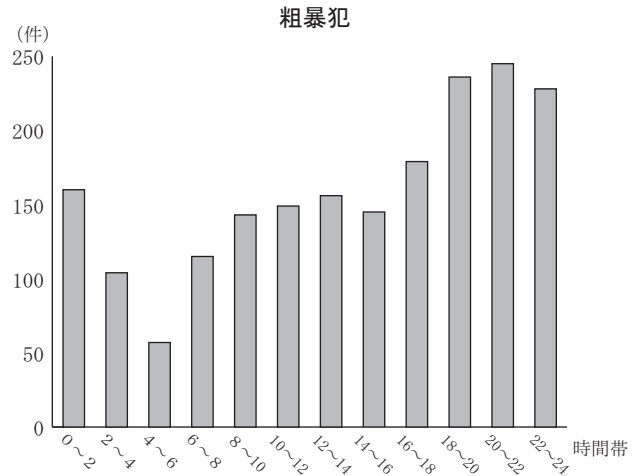
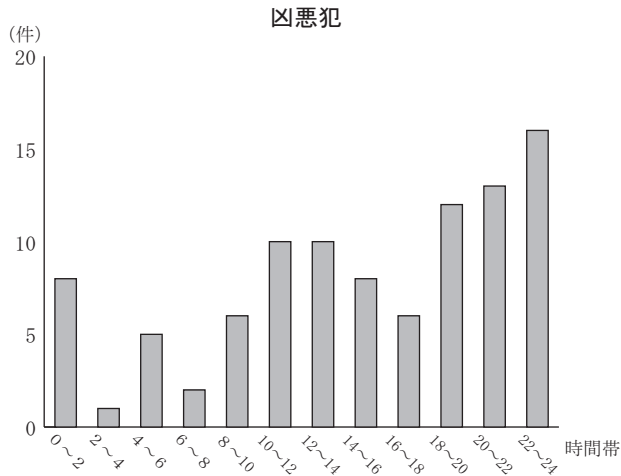
第16図 時間帯別認知件数の状況（総数）



第12表 刑法犯包括罪種別時間帯別認知件数

罪種	総数	時 間 帯												
		0~2	2~4	4~6	6~8	8~10	10~12	12~14	14~16	16~18	18~20	20~22	22~24	不明
総数	14,440	637	311	258	832	1,241	1,658	1,656	1,558	2,042	1,743	1,185	840	479
凶悪犯	101	8	1	5	2	6	10	10	8	6	12	13	16	4
粗暴犯	1,927	160	104	57	115	143	149	156	145	179	236	245	228	10
窃盗犯	9,181	279	129	127	569	818	1,175	1,147	1,086	1,441	1,114	642	378	276
知能犯	673	31	8	5	11	48	101	96	88	63	38	41	19	124
風俗犯	262	29	7	8	12	13	13	18	26	27	27	32	40	10
その他の刑法犯	2,296	130	62	56	123	213	210	229	205	326	316	212	159	55

第17図 時間帯別認知件数の状況（包括罪種別）



9 犯罪の被害状況

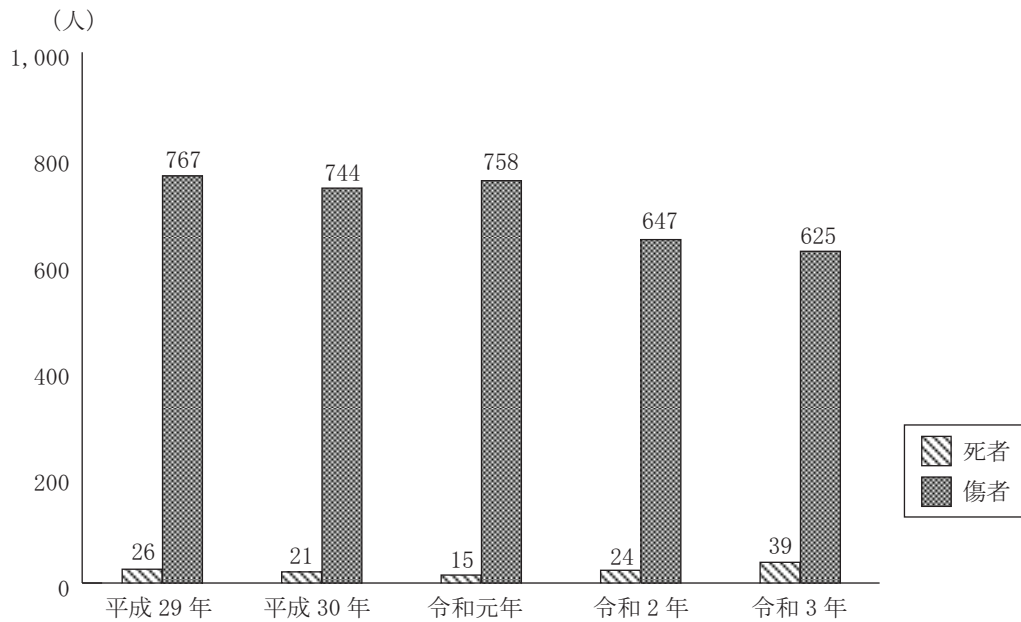
(1) 死 傷 者

県下で死亡又は負傷した被害者の総数は664人で、対前年比7人（1.0%）減少した。

過去5年間の状況は、第13表のとおりである。

第13表 死傷被害者数の推移（5年間）

罪 種	平成29年		平成30年		令和元年		令和2年		令和3年	
	死者	傷者	死者	傷者	死者	傷者	死者	傷者	死者	傷者
総 数	26	767	21	744	15	758	24	647	39	625
殺 人	15	18	7	19	6	23	4	18	8	18
強 盗	—	22	—	26	—	20	—	21	—	10
放 火	—	3	1	—	—	—	1	1	—	—
強 制 性 交 等	—	10	—	3	—	3	—	1	—	2
傷 害（同致死）	1	668	1	667	3	664	4	584	—	580
過 失 致 死 傷	1	8	—	5	—	7	1	4	—	3
業 務 上 過 失 致 死 傷	8	30	11	18	5	26	12	13	31	5
失 火	—	—	—	—	1	1	—	—	—	—
そ の 他	1	8	1	6	—	14	2	5	—	7



(2) 財産犯の被害

財産犯（強盗、恐喝、窃盗、詐欺、横領及び占有離脱物横領）による被害総額は18億3,991万円で、対前年比1億1,711万9千円（6.0%）減少した。

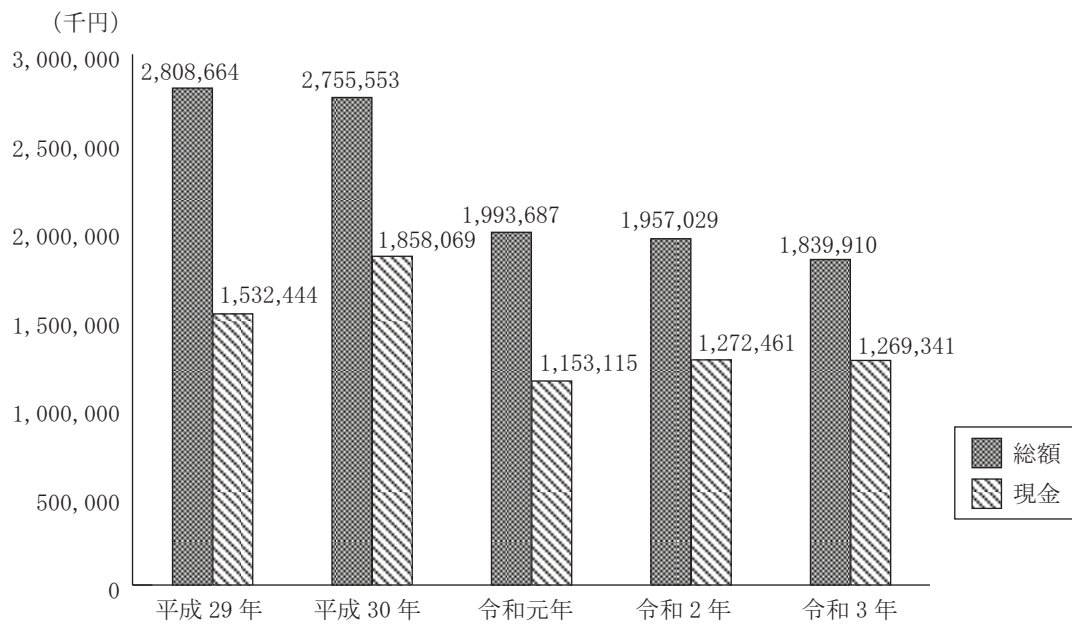
このうち、現金の被害額は12億6,934万1千円で、対前年比312万円（0.2%）減少しており、被害総額の69.0%が現金である。

罪種別に分類すると、詐欺が8億6,539万3千円（構成比47.0%）で最も多く、次いで窃盗が8億5,743万9千円（構成比46.6%）の順となっている。

第14表 主要罪種別被害額の推移（5年間）

（単位：千円）

罪種	平成29年		平成30年		令和元年		令和2年		令和3年	
	総額	うち)現金	総額	うち)現金	総額	うち)現金	総額	うち)現金	総額	うち)現金
総数	2,808,664	1,532,444	2,755,553	1,858,069	1,993,687	1,153,115	1,957,029	1,272,461	1,839,910	1,269,341
強盗	1,647	1,224	2,196	1,707	8,899	8,358	2,788	2,356	851	100
恐喝	26,733	26,717	29,571	10,971	12,588	12,588	7,585	7,546	16,105	15,738
窃盗	1,368,416	353,176	1,166,596	388,467	1,182,970	410,735	1,099,723	485,994	857,439	398,730
詐欺	1,377,101	1,124,423	1,437,723	1,362,110	598,202	541,540	810,994	747,164	865,393	814,167
横領	29,348	24,696	114,626	92,146	180,834	173,604	25,553	24,806	89,875	33,449
占有離脱物横領	5,419	2,208	4,841	2,668	10,194	6,290	10,386	4,595	10,247	7,157



第2 特別法犯

特別法犯（交通関係法令違反を除く。）は、検挙件数は1,677件で、対前年比128件（7.1%）、検挙人員は1,464人で、対前年比140人（8.7%）といずれも減少した。

第15表 特別法犯検挙件数・検挙人員（前年比較）

区 分	令和3	令和2	増 減	
			件数・人員	%
検 挙 件 数	1,677	1,805	-128	-7.1
検 挙 人 員	1,464	1,604	-140	-8.7
他機関引継人員	1	15	-14	-93.3

注：検挙件数には他機関引継を含む。

主要法令別の検挙状況は、第16表のとおりで、件数では「覚醒剤取締法」が283件（構成比16.9%）で最も多く、次いで、「大麻取締法」233件（構成比13.9%）、「廃棄物処理法」180件（構成比10.7%）の順になっている。

一方、人員では「廃棄物処理法」が212人（構成比14.5%）で最も多く、次いで、「覚醒剤取締法」201人（構成比13.7%）、「大麻取締法」180人（構成比12.3%）の順となっている。

第16表 特別法犯主要法令別検挙件数・検挙人員（前年比較）

違 反 法 令	検 挙 件 数				検 挙 人 員			
	令和3	令和2	増 減		令和3	令和2	増 減	
			件数	%			人員	%
公 職 選 挙 法	3	1	2	200.0	3	2	1	50.0
出入国管理及び難民認定法	62	119	-57	-47.9	39	76	-37	-48.7
風 営 適 正 化 法	19	23	-4	-17.4	36	34	2	5.9
売 春 防 止 法	7	4	3	75.0	7	2	5	250.0
青少年保護育成条例	58	55	3	5.5	42	49	-7	-14.3
銃砲刀剣類所持等取締法	107	140	-33	-23.6	93	123	-30	-24.4
大 麻 取 締 法	233	200	33	16.5	180	156	24	15.4
覚 醒 剤 取 締 法	283	279	4	1.4	201	202	-1	-0.5
毒物及び劇物取締法	6	10	-4	-40.0	6	10	-4	-40.0
廃 棄 物 処 理 法	180	167	13	7.8	212	186	26	14.0

注：検挙件数には他機関引継を含む。

10年間における主要法令別の検挙件数及び検挙人員は、第17表、第18表のとおりである。

第17表 特別法犯主要法令別検挙件数の推移（10年間）

違反法令	年 次									
	平成24	平成25	平成26	平成27	平成28	平成29	平成30	令和元	令和2	令和3
公 職 選 挙 法	—	8	—	5	1	—	3	6	1	3
出入国管理及び難民認定法	103	134	106	78	60	136	119	160	119	62
風 営 適 正 化 法	137	179	206	154	52	49	43	33	23	19
売 春 防 止 法	3	8	2	5	—	1	1	—	4	7
青少年保護育成条例	75	77	66	60	36	49	54	56	55	58
銃砲刀剣類所持等取締法	102	107	75	88	87	105	93	129	140	107
大 麻 取 締 法	93	77	71	88	145	173	163	188	200	233
覚 醒 剤 取 締 法	490	414	338	362	371	332	386	267	279	283
毒物及び劇物取締法	11	9	8	11	4	6	4	2	10	6
廃 棄 物 処 理 法	177	182	175	173	162	160	153	165	167	180

注：他機関引継を含む。

第18表 特別法犯主要法令別検挙人員の推移（10年間）

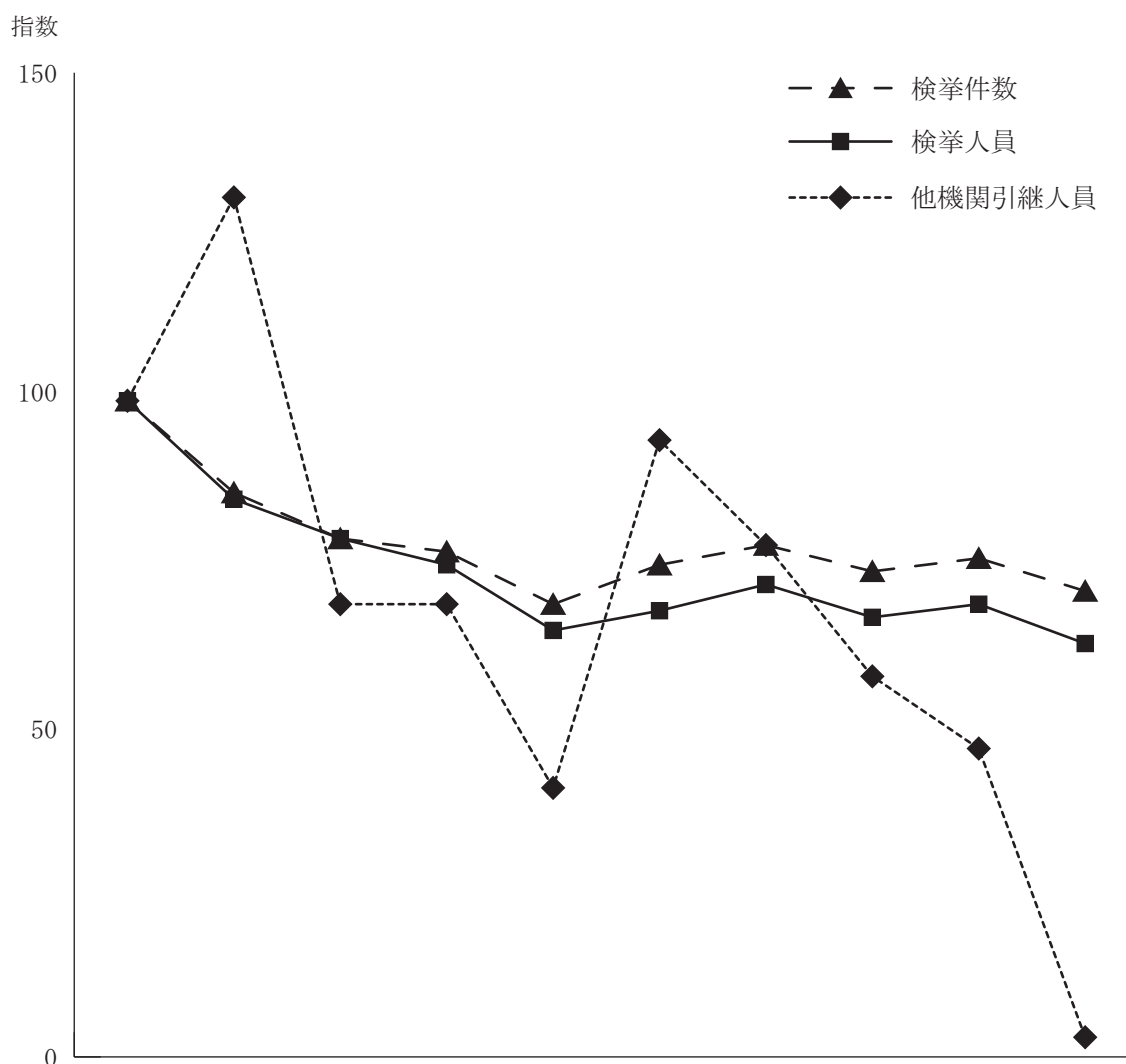
違反法令	年 次									
	平成24	平成25	平成26	平成27	平成28	平成29	平成30	令和元	令和2	令和3
公 職 選 挙 法	—	5	—	35	1	—	4	7	2	3
出入国管理及び難民認定法	60	82	54	42	44	86	74	107	76	39
風 営 適 正 化 法	199	238	240	189	84	72	114	56	34	36
売 春 防 止 法	3	8	1	1	—	1	1	—	2	7
青少年保護育成条例	71	72	63	49	34	47	47	55	49	42
銃砲刀剣類所持等取締法	83	93	65	66	70	83	74	113	123	93
大 麻 取 締 法	78	62	55	64	107	112	115	145	156	180
覚 醒 剤 取 締 法	418	350	272	312	286	258	275	202	202	201
毒物及び劇物取締法	11	9	6	11	1	5	4	2	10	6
廃 棄 物 処 理 法	202	193	221	200	191	183	167	197	186	212

第18-1表 特別法犯他機関引継人員の推移（10年間）

違反法令	年 次									
	平成24	平成25	平成26	平成27	平成28	平成29	平成30	令和元	令和2	令和3
出入国管理及び難民認定法	32	42	22	22	13	30	25	17	15	1

10年間における特別法犯検挙状況の推移は、第18図のとおりである。

第18図 特別法犯検挙状況（指数）の推移（10年間）



区分 \ 年次	平成24	平成25	平成26	平成27	平成28	平成29	平成30	令和元	令和2	令和3
検挙件数	(100) 2,370	(86) 2,034	(79) 1,868	(77) 1,836	(69) 1,636	(75) 1,784	(78) 1,860	(74) 1,747	(76) 1,805	(71) 1,677
検挙人員	(100) 2,317	(85) 1,970	(79) 1,839	(75) 1,738	(65) 1,512	(68) 1,579	(72) 1,671	(67) 1,562	(69) 1,604	(63) 1,464
うち 少年	(100) 219	(67) 146	(60) 132	(47) 103	(46) 101	(35) 76	(29) 63	(60) 131	(68) 150	(71) 155
他機関引継人員	(100) 32	(131) 42	(69) 22	(69) 22	(41) 13	(94) 30	(78) 25	(53) 17	(47) 15	(3) 1

注1：（ ）内は、平成24年を100とした指数を示す。

注2：検挙件数には他機関引継を含む。

第3 少年犯罪

1 犯罪少年

(1) 刑法犯検挙状況

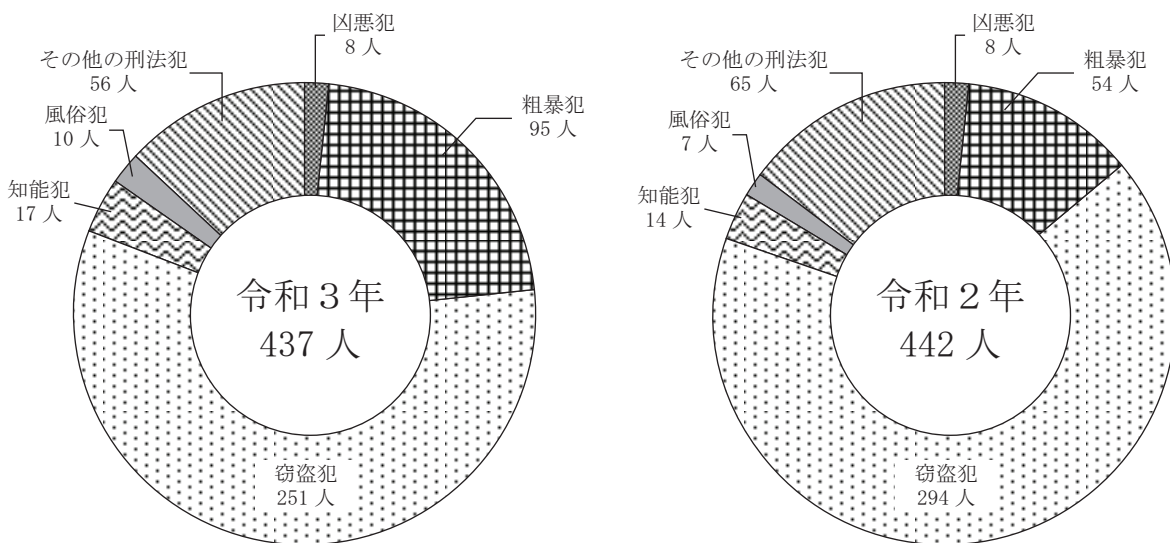
刑法犯における犯罪少年の検挙人員は437人で、対前年比5人（1.1%）減少した。

包括罪種別にみると、第19表のとおり粗暴犯、知能犯、風俗犯は増加し、窃盗犯、その他の刑法犯は減少、凶悪犯は同数であった。

第19表 刑法犯犯罪少年包括罪種別検挙人員（前年比較）

罪 種	令 和 3		令 和 2		増 減	
	人 員	構 成 比	人 員	構 成 比	人 員	%
総 数	437	100.0	442	100.0	-5	-1.1
凶 悪 犯	8	1.8	8	1.8	-	-
粗 暴 犯	95	21.7	54	12.2	41	75.9
窃 盗 犯	251	57.4	294	66.5	-43	-14.6
知 能 犯	17	3.9	14	3.2	3	21.4
風 俗 犯	10	2.3	7	1.6	3	42.9
その他の刑法犯	56	12.8	65	14.7	-9	-13.8

第19図 刑法犯犯罪少年包括罪種別検挙人員（前年比較）



10年間における検挙人員は、第20表のとおりである。

全検挙人員5,488人に占める少年の割合は8.0%であった。

第20表 刑法犯犯罪少年男女別検挙人員の推移（10年間）

区 分	年 次									
	平成24	平成25	平成26	平成27	平成28	平成29	平成30	令和元	令和2	令和3
検 挙 人 員	1,605	1,405	1,108	928	808	678	559	528	442	437
男	1,315	1,162	931	798	704	563	474	459	359	355
女	290	243	177	130	104	115	85	69	83	82
全検挙人員中に占める 少年の割合（％）	19.6	19.5	16.4	14.3	11.9	10.7	9.7	9.0	8.0	8.0

第21表 刑法犯犯罪少年包括罪種別検挙件数（前年比較）

罪 種	令 和 3 年		令 和 2 年		増 減			
	少年事件	成人少年 共犯事件	少年事件	成人少年 共犯事件	少 年 事 件		成人少年共犯事件	
						%		%
総 数	487	23	563	23	-76	-13.5	-	-
凶 悪 犯	7	1	5	-	2	40.0	1	100.0
粗 暴 犯	81	4	57	-	24	42.1	4	400.0
窃 盗 犯	279	14	352	14	-73	-20.7	-	-
うち) 侵入窃盗	5	2	18	6	-13	-72.2	-4	-66.7
うち) 非侵入窃盗	189	10	219	5	-30	-13.7	5	100.0
知 能 犯	12	3	30	6	-18	-60.0	-3	-50.0
風 俗 犯	54	-	53	-	1	1.9	-	-
その他の刑法犯	54	1	66	3	-12	-18.2	-2	-66.7

注：非侵入窃盗は乗り物盗を除く。

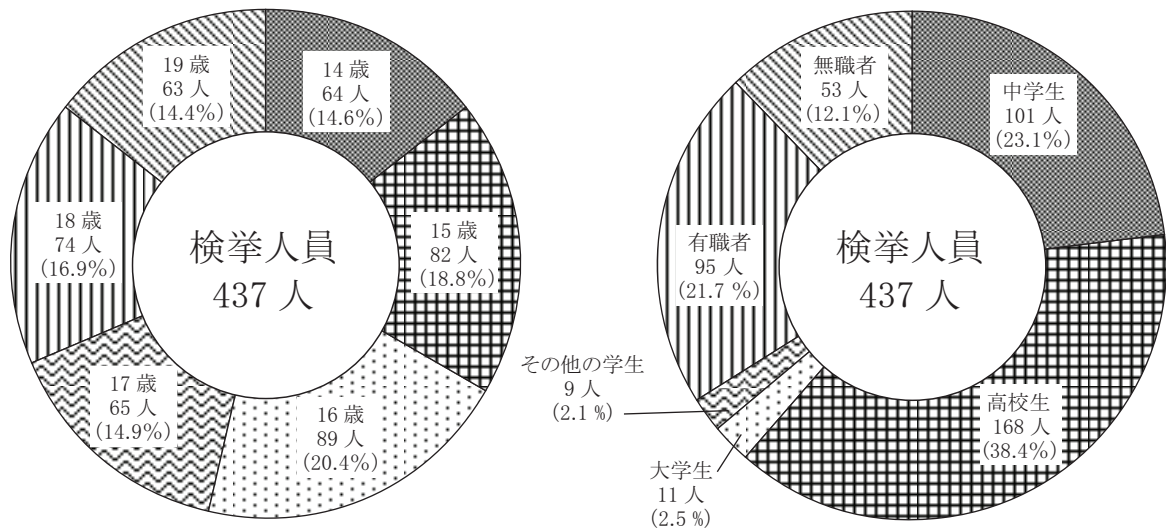
(2) 刑法犯犯罪少年の年齢別・学職別検挙状況

刑法犯における犯罪少年の年齢別・学職別検挙状況は第20図のとおりである。

年齢別では、16歳が89人（20.4%）で最も多く、次いで15歳の82人（18.8%）、以下18歳、17歳、14歳、19歳の順となっている。

また、学職別では高校生が168人（38.4%）で最も多く、次いで中学生の101人（23.1%）、以下、有職者、無職者、大学生、その他の学生の順となっている。

第20図 刑法犯犯罪少年年齢別・学職別検挙人員



(3) 特別法犯検挙状況

特別法犯において検挙された犯罪少年は155人で、対前年比5人（3.3%）増加した。

検挙人員の状況は、第22表、第23表のとおりである。

第22表 特別法犯犯罪少年主要法令別検挙人員（前年比較）

違反法令	令和3		令和2		増減	
	人数	構成比	人数	構成比	人員	%
総数	155	100.0	150	100.0	5	3.3
児童買春・児童ポルノ法	67	43.2	83	55.3	-16	-19.3
軽犯罪法	18	11.6	20	13.3	-2	-10.0
迷惑行為等防止条例	14	9.0	7	4.7	7	100.0
大麻取締法	15	9.7	25	16.7	-10	-40.0
青少年保護育成条例	8	5.2	3	2.0	5	166.7
その他	33	21.3	12	8.0	21	175.0

第23表 特別法犯犯罪少年検挙人員の推移（10年間）

区分	年次									
	平成24	平成25	平成26	平成27	平成28	平成29	平成30	令和元	令和2	令和3
検挙人員	219	146	132	103	101	76	63	131	150	155
男	167	129	112	80	88	67	61	120	133	146
女	52	17	20	23	13	9	2	11	17	9
全検挙人員中に占める少年の割合（%）	9.5	7.4	7.2	5.9	6.7	4.8	3.8	8.4	9.4	10.6

2 触法少年

(1) 刑法犯補導状況

刑法犯における触法少年の補導状況は136人で、対前年比15人（9.9%）減少した。

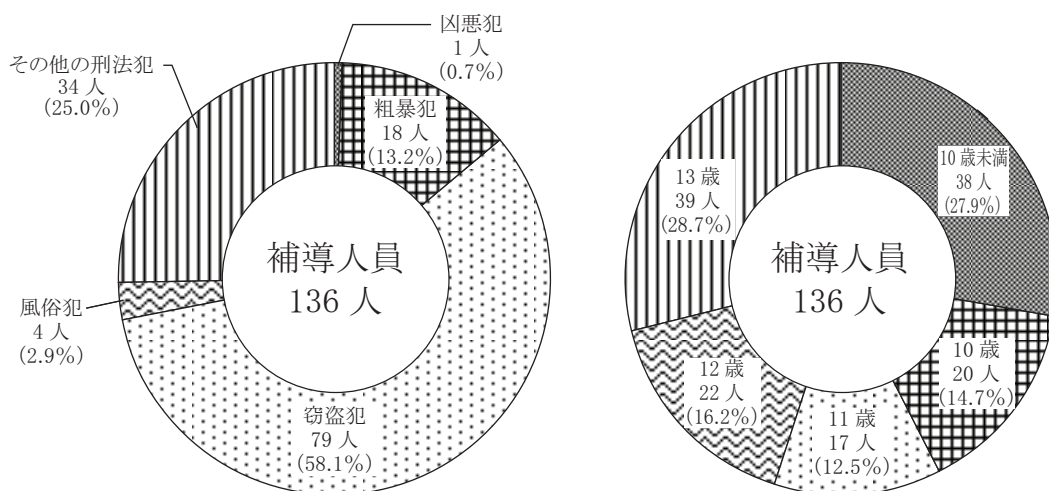
包括罪種別の補導人員は、第24表のとおりである。

「凶悪犯」、「知能犯」は同数、「粗暴犯」、「窃盗犯」は減少し、「風俗犯」、「その他の刑法犯」は増加した。

第24表 刑法犯触法少年包括罪種別補導人員（前年比較）

罪 種	令 和 3		令 和 2		増 減	
	数	構 成 比	数	構 成 比	人 員	%
総 数	136	100.0	151	100.0	-15	-9.9
凶 悪 犯	1	0.7	1	0.7	-	-
粗 暴 犯	18	13.2	25	16.6	-7	-28.0
窃 盗 犯	79	58.1	93	61.6	-14	-15.1
知 能 犯	-	-	-	-	-	-
風 俗 犯	4	2.9	3	2.0	1	33.3
そ の 他 の 刑 法 犯	34	25.0	29	19.2	5	17.2

第21図 刑法犯触法少年包括罪種別・年齢別補導人員



(2) 特別法犯補導状況

特別法犯における触法少年の補導人員は17人で、対前年比11人（183.3%）増加した。

補導人員の状況は、第25表、第26表のとおりである。

第25表 特別法犯触法少年主要法令別補導人員（前年比較）

違反法令	令和3		令和2		増減	
	数	構成比	数	構成比	人員	%
総数	17	100.0	6	100.0	11	183.3
軽犯罪法	9	52.9	3	50.0	6	200.0
迷惑行為等防止条例	3	17.6	—	—	3	300.0
児童買春・児童ポルノ法	3	17.6	2	33.3	1	50.0
銃砲刀剣類所持等取締法	—	—	—	—	—	—
その他	2	11.8	1	16.7	1	100.0

第26表 特別法犯触法少年補導人員の推移（10年間）

年次 区分	平成24	平成25	平成26	平成27	平成28	平成29	平成30	令和元	令和2	令和3
補導人員	6	21	6	14	17	13	4	12	6	17
男	6	19	6	11	12	11	4	11	6	13
女	—	2	—	3	5	2	—	1	—	4

第4 暴力団犯罪

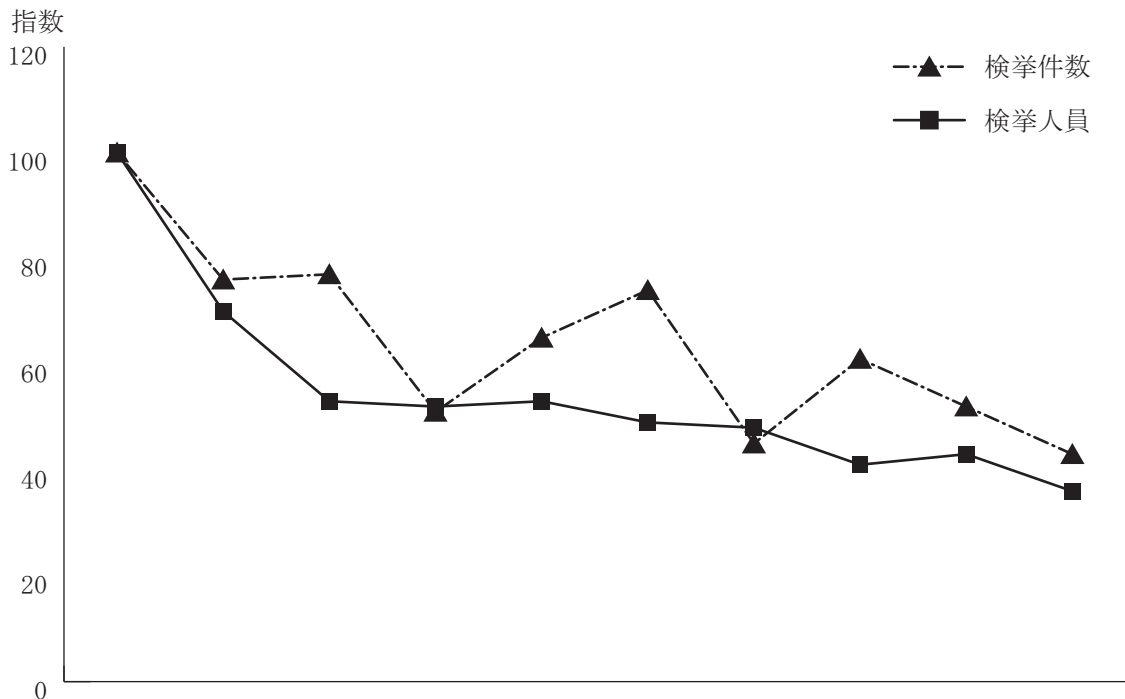
1 暴力団犯罪検挙状況

検挙件数は465件で、対前年比102件（18.0%）、検挙人員は304人で、対前年比65人（17.6%）と、いずれも減少した。

刑法犯の検挙件数は286件で、対前年比50件（14.9%）、検挙人員は180人で、対前年比23人（11.3%）と、いずれも減少した。

特別法犯の検挙件数は179件で、対前年比52件（22.5%）、検挙人員は124人で、対前年比42人（25.3%）と、いずれも減少した。

第22図 暴力団犯罪検挙状況（指数）の推移（10年間）



年次		平成24	平成25	平成26	平成27	平成28	平成29	平成30	令和元	令和2	令和3
検 挙 件 数		(100)	(76)	(77)	(51)	(65)	(74)	(45)	(61)	(52)	(43)
		1,087	824	834	549	702	806	485	662	567	465
検 挙 人 員		(100)	(70)	(53)	(52)	(53)	(49)	(48)	(41)	(43)	(36)
		855	601	451	441	451	421	407	353	369	304
刑法犯	検挙件数	632	494	595	336	469	603	272	494	336	286
	検挙人員	458	306	256	274	264	249	236	218	203	180
特別法犯	検挙件数	455	330	239	213	233	203	213	168	231	179
	検挙人員	397	295	195	167	187	172	171	135	166	124

注：（ ）内は、平成24年を100とした指数を示す。

2 包括罪種別検挙状況

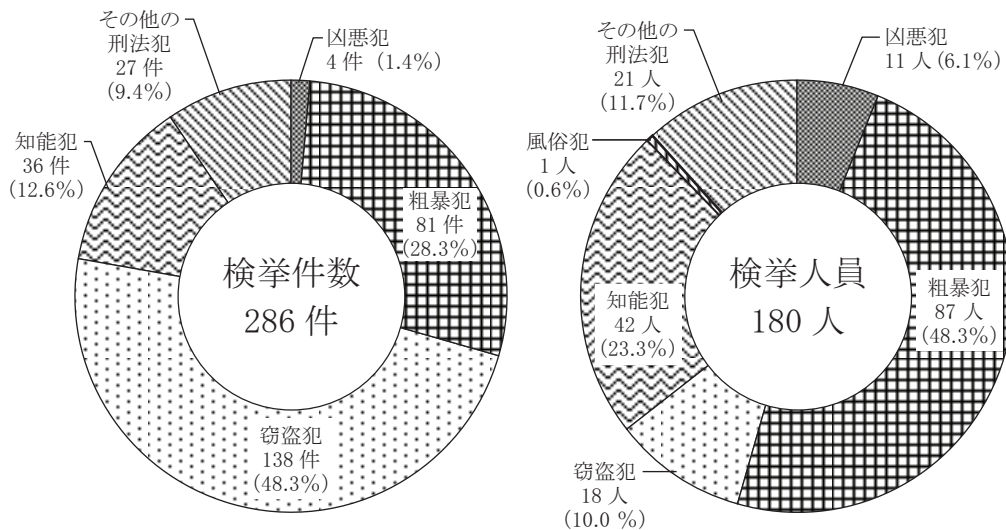
包括罪種別の検挙件数及び検挙人員は、第27表及び第23図のとおりである。

包括罪種別にみると、検挙件数は「知能犯」が増加し、検挙人員は「凶悪犯」、「知能犯」、「風俗犯」が増加した。

第27表 刑法犯暴力団犯罪包括罪種別検挙件数・検挙人員（前年比較）

罪種	検挙件数				検挙人員			
	令和3	令和2	増減		令和3	令和2	増減	
			件数	%			人員	%
総数	286	336	-50	-14.9	180	203	-23	-11.3
凶悪犯	4	5	-1	-20.0	11	4	7	175.0
粗暴犯	81	84	-3	-3.6	87	106	-19	-17.9
窃盗犯	138	181	-43	-23.8	18	18	-	-
知能犯	36	28	8	28.6	42	37	5	13.5
風俗犯	-	-	-	-	1	-	1	100.0
その他の刑法犯	27	38	-11	-28.9	21	38	-17	-44.7

第23図 刑法犯暴力団犯罪検挙件数・検挙人員



3 特別法犯主要違反法令別検挙状況

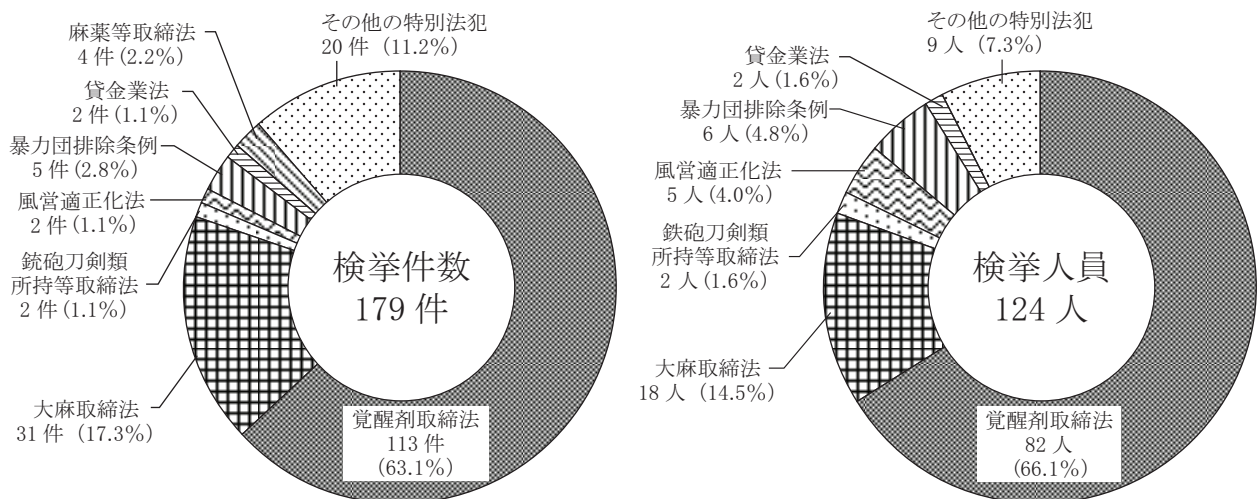
特別法犯の主要違反法令別の検挙件数及び検挙人員は、第28表及び第24図のとおりである。

違反法令別にみると、「覚醒剤取締法」の検挙件数及び検挙人員がそれぞれ113件、82人と最も多く、「大麻取締法」が31件、18人、「暴力団排除条例」が5件、6人の順で続く。

第28表 特別法犯暴力団犯罪主要違反法令別検挙等状況表（前年比較）

違反法令	検 挙 件 数				検 挙 人 員			
	令和3	令和2	増 減		令和3	令和2	増 減	
			件数	%			人員	%
総 数	179	231	-52	-22.5	124	166	-42	-25.3
覚 醒 剤 取 締 法	113	134	-21	-15.7	82	97	-15	-15.5
大 麻 取 締 法	31	35	-4	-11.4	18	22	-4	-18.2
銃砲刀剣類所持等取締法	2	5	-3	-60.0	2	6	-4	-66.7
風 営 適 正 化 法	2	6	-4	-66.7	5	7	-2	-28.6
暴 力 団 排 除 条 例	5	7	-2	-28.6	6	9	-3	-33.3
貸 金 業 法	2	6	-4	-66.7	2	1	1	100.0
麻 薬 等 取 締 法	4	5	-1	-20.0	-	1	-1	-100.0
児 童 福 祉 法	-	2	-2	-	-	2	-2	-
そ の 他 の 特 別 法 犯	20	31	-11	-35.5	9	21	-12	-57.1

第24図 特別法犯暴力団犯罪検挙件数・検挙人員



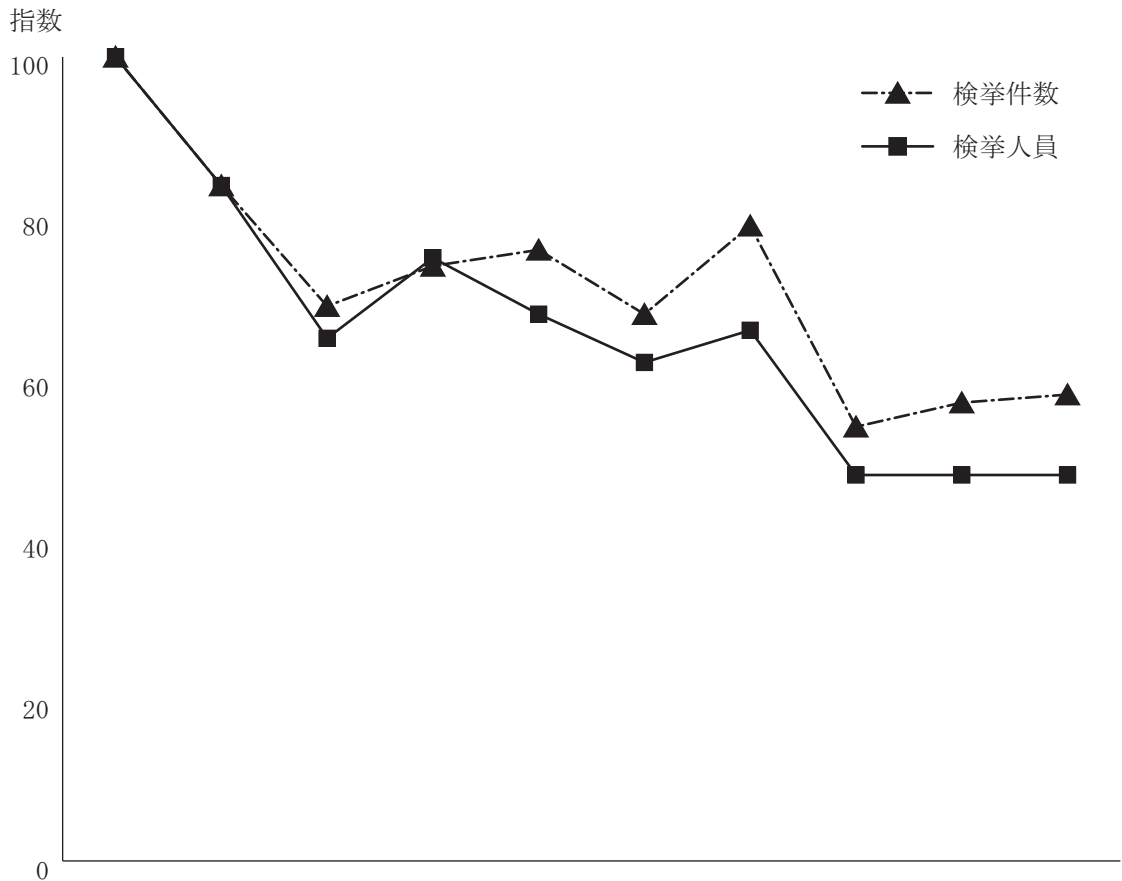
第5 覚醒剤事犯

1 覚醒剤事犯検挙状況

特別法犯の検挙件数1,677件、検挙人員1,464人のうち「覚醒剤取締法」違反の占める割合は、検挙件数283件（16.9%）、検挙人員201人（13.7%）である。

検挙件数は対前年比4件（1.4%）増加し、検挙人員は対前年比1人（0.5%）減少した。

第25図 覚醒剤事犯検挙状況（指数）の推移（10年間）



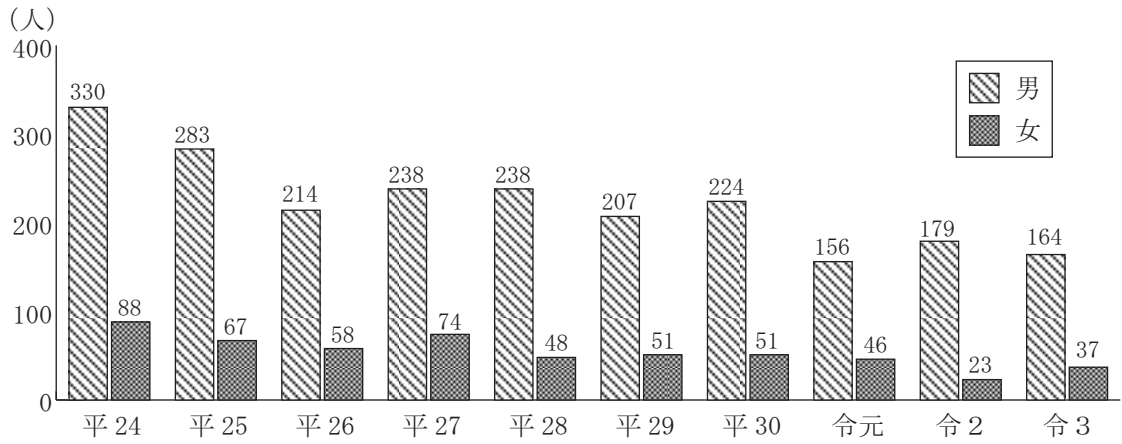
区分 \ 年次	平成24	平成25	平成26	平成27	平成28	平成29	平成30	令和元	令和2	令和3
検挙件数	(100) 490	(84) 414	(69) 338	(74) 362	(76) 371	(68) 332	(79) 386	(54) 267	(57) 279	(58) 283
検挙人員	(100) 418	(84) 350	(65) 272	(75) 312	(68) 286	(62) 258	(66) 275	(48) 202	(48) 202	(48) 201
男	330	283	214	238	238	207	224	156	179	164
女	88	67	58	74	48	51	51	46	23	37

注：（ ）内は、平成24年を100とした指数を示す。

2 男女別検挙状況

覚醒剤事犯における検挙人員の男女別は、総数201人のうち男性は164人で、対前年比15人（8.4％）減少し、女性は37人で、対前年比14人（60.9％）増加した。

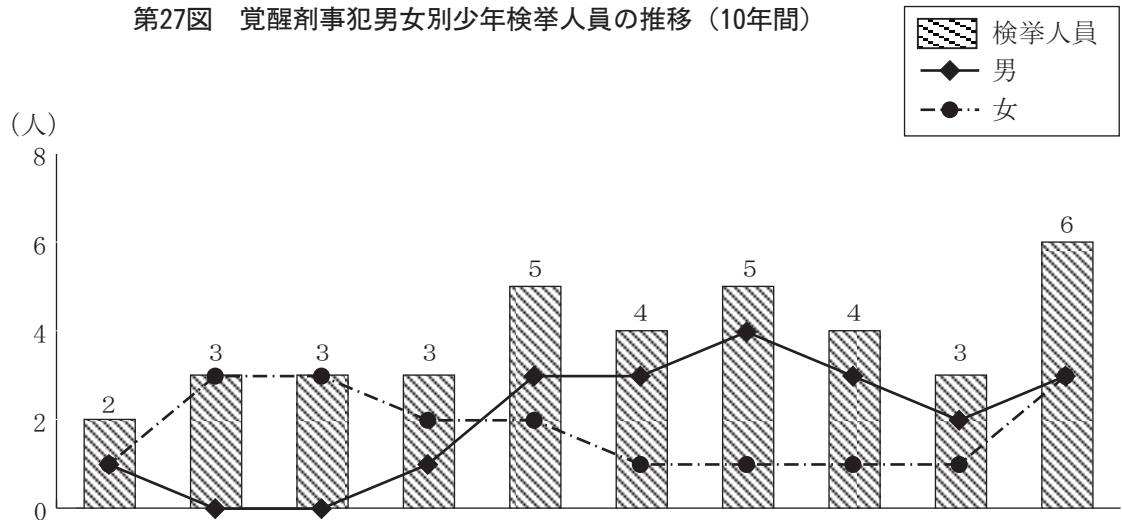
第26図 覚醒剤事犯男女別検挙人員の推移（10年間）



3 少年検挙状況

覚醒剤事犯の検挙人員201人のうち、少年は6人であり、対前年比3人（100.0％）増加した。

第27図 覚醒剤事犯男女別少年検挙人員の推移（10年間）



区 分	年 次									
	平成24	平成25	平成26	平成27	平成28	平成29	平成30	令和元	令和2	令和3
検 挙 人 員	(100) 2	(150) 3	(150) 3	(150) 3	(250) 5	(200) 4	(250) 5	(200) 4	(150) 3	(300) 6
男	1	—	—	1	3	3	4	3	2	3
女	1	3	3	2	2	1	1	1	1	3

注：（ ）内は、平成24年を100とした指数を示す。

第6 来日外国人犯罪

来日外国人の刑法犯検挙件数は540件で、対前年比17件（3.3%）、検挙人員は242人で対前年比16人（7.1%）と、いずれも増加した。

来日外国人の特別法犯検挙件数は128件で、対前年比18件（12.3%）減少し、検挙人員は109人で、対前年比1人（0.9%）増加した。

第29表 来日外国人による刑法犯包括罪種別検挙件数・検挙人員（前年比較）

罪 種	検 挙 件 数				検 挙 人 員			
	令和3	令和2	増 減		令和3	令和2	増 減	
			件数	%			人員	%
総 数	540	523	17	3.3	242	226	16	7.1
凶 悪 犯	3	8	-5	-62.5	3	8	-5	-62.5
粗 暴 犯	74	60	14	23.3	89	70	19	27.1
窃 盗 犯	413	393	20	5.1	103	103	-	-
知 能 犯	10	25	-15	-60.0	10	22	-12	-54.5
風 俗 犯	4	3	1	33.3	3	3	-	-
そ の 他 の 刑 法 犯	36	34	2	5.9	34	20	14	70.0

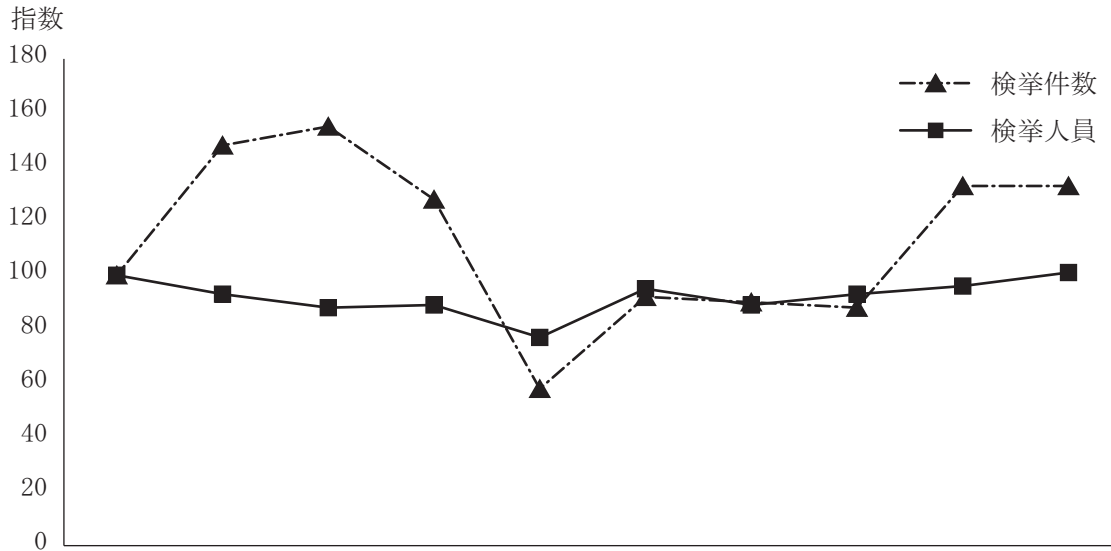
第30表 来日外国人による特別法犯主要違反法令別検挙件数・検挙人員（前年比較）

違 反 法 令	検 挙 件 数				検 挙 人 員			
	令和3	令和2	増 減		令和3	令和2	増 減	
			件数	%			人員	%
総 数	128	146	-18	-12.3	109	108	1	0.9
出入国管理及び難民認定法	55	92	-37	-40.2	34	65	-31	-47.7
覚 醒 剤 取 締 法	21	6	15	250.0	17	5	12	240.0
大 麻 取 締 法	27	11	16	145.5	21	9	12	133.3
銃砲刀剣類所持等取締法	5	2	3	150.0	4	2	2	100.0
そ の 他 の 特 別 法 犯	20	35	-15	-42.9	33	27	6	22.2

第30-1表 来日外国人による特別法犯他機関引継人員（前年比較）

出入国管理及び難民認定法	他機関引継人員			
	令和3	令和2	増 減	
			人員	%
	1	15	-14	-93.3

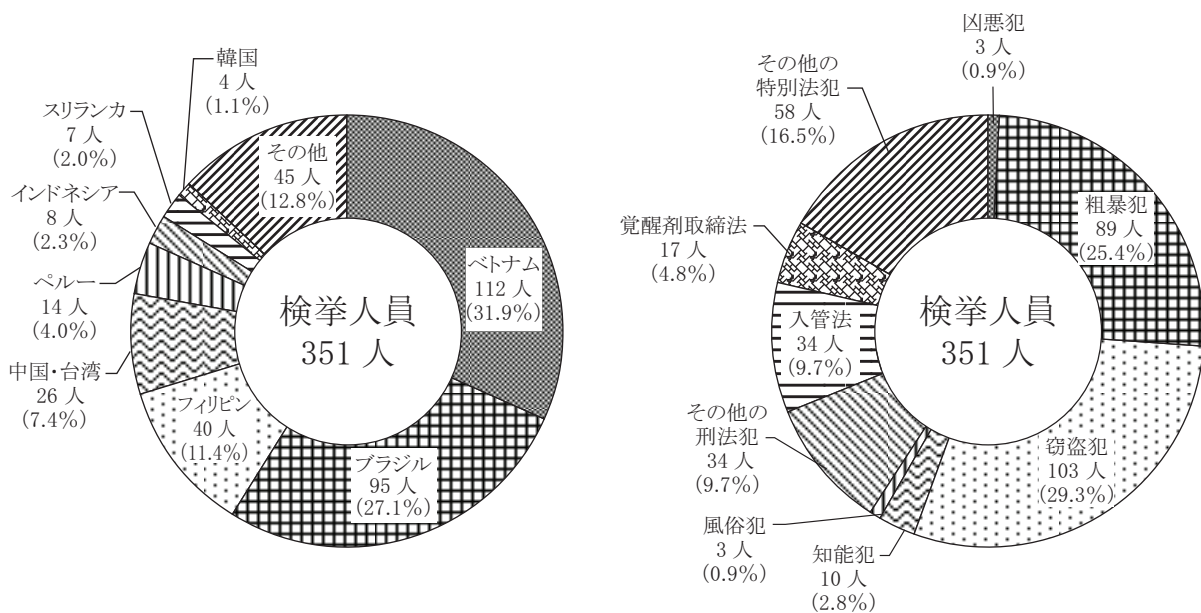
第28図 来日外国人犯罪検挙状況（指数）の推移（10年間）



年次		平成24	平成25	平成26	平成27	平成28	平成29	平成30	令和元	令和2	令和3
区分	検挙件数	(100) 502	(148) 745	(155) 779	(128) 641	(58) 289	(92) 461	(90) 451	(88) 443	(133) 669	(133) 668
	検挙人員	(100) 349	(93) 324	(88) 307	(89) 309	(77) 270	(95) 331	(89) 311	(93) 323	(96) 334	(101) 351
刑法犯	検挙件数	366	622	660	534	199	294	279	255	523	540
	検挙人員	211	208	214	212	194	208	174	176	226	242
特別法犯	検挙件数	136	123	119	107	90	167	172	188	146	128
	検挙人員	138	116	93	97	76	123	137	147	108	109

注：（ ）内は、平成24年を100とした指数を示す。

第29図 来日外国人犯罪検挙人員国籍別、罪種・違反法令別検挙人員の構成比



第7 刑 法 犯 統 計 表
總 合 表

1 罪種別 認知・検挙件数及び検挙・補導人員(1)

罪種	区分	認知件数	検挙件数	検挙人員		うち) 少年	うち) 少年	うち) 少年	被殺傷者数		
				うち) 解決事件	うち) 検挙人員				うち) 検挙人員	うち) 検挙人員	死
総数	14,440	8,067	195	5,488	1,223	437	82	136	39	60	565
凶悪犯	101	107	2	114	11	8	1	1	8	7	23
殺人	30	30		26	4				8	5	13
殺人	28	29		25	4				7	4	13
児童殺	1									1	
殺人予備											
自殺関与	1	1		1					1		
強盗	26	29		39	2	5	1			2	8
殺人											
傷人	10	9		16	1	1				2	8
強制性交等	2	2		3							
普通	16	18		20	1	4	1				
放火	13	13	2	15	5			1			
強姦	32	35		34		3					2
強姦性交等	32	35		34		3					2
粗暴犯	1,927	1,758	2	1,912	305	95	8	18		49	531
凶器準備集合											
暴行	1,233	1,157	1	1,292	236	36	4	14			
傷害	562	491	1	515	55	54	4	3		49	531
脅迫	109	89		77	12	3	1				
喝	23	21		28	2	2					
窃盗犯	9,181	4,802	126	2,427	764	251	68	79			
侵入窃盗	1,182	931	3	94	8	6	1	3			
乗り物窃盗	2,214	359	62	168	19	73	11	8			
非侵入窃盗	5,785	3,512	61	2,165	737	172	56	68			
知能犯	673	393	6	327	66	17	1				
詐欺	610	339	3	277	54	13	1				
横領	21	23	2	15	7						
うち) 業務上横領	15	15	1	11	5						
偽造	41	29	1	31	5	4					
うち) 通貨偽造	5	4	1	3	1						
うち) 文書偽造	32	22		26	4	4					
うち) 支払用カード偽造	1										
うち) 有価証券偽造	3	3		2							
うち) 印章偽造											
汚職	1	2		4							
うち) 賄賂	1	2		4							
あっせん利得											
背任											
風俗犯	262	196		133		10		4			7
博				13							
強制わいせつ	126	104		73		5		4			7
公然わいせつ	57	40		38		2					
わいせつ物頒布等	79	52		9		3					
その他の刑法犯	2,296	811	59	575	77	56	4	34	31	4	4

罪種別 認知・検挙件数及び検挙・補導人員 (2)

本県集計

罪種	区分	認知件数	検挙件数	うち)解決事件	検挙人員	うち)女		うち)少年	うち)少年	被殺傷者数		
						うち)女	うち)少年			死	重傷者	軽傷者
その他の刑法犯		2,296	811	59	575	77	56	34	31	4	4	4
占有離脱物横領		297	201	3	188	36	17	4				
危険運転致死傷		3	3		3	1		1				3
過失致死傷		11	9		20				31	4		1
業務上等過失致死傷												
内乱												
外国												
交際												
公務執行妨害		51	50		36	6	1					
逃走												
犯人蔵匿証拠隠滅		15	12		14	4	2	1				
騒乱												
失火		4	3	1	2							
劇物破裂・ガス漏出		2	2		1							
出水・水利妨害												
往來妨害		2	2		1							
住居侵入		366	170	4	83	2	18					
秘密侵害		2										
あへん煙吸食所持												
飲料水汚染			2		1							
偽証												
虚偽告訴												
淫行勧誘・重婚												
富												
礼拝所不敬		11	9		10	2						
墮胎												
遺棄												
逮捕監禁		4	7		8	1	1					
略取誘拐・人身売買		15	14		18		1					
名誉毀損		18	12		12	5						
信用毀損・威力業務妨害		16	15		14	1	1					
不動産侵奪												
盗品等		10	11		9		4					3
文書等毀棄		4	3		2	1						
建造物等損壊		76	20		18	3	3					
境界損壊												
器物損壊等		1378	252	51	132	14	8	26				
不正指合電磁的記録		1	1		1							
暴力行為等処罰法												
決闘罪ニ関スル件												
爆発物取締罰則												
航空機墜取等処罰法												
火炎びん使用処罰法												
航空危険行為処罰法												
人質強要行為処罰法												
毒物混入等防止等法												
サリン等被害防止法												
組織的犯罪処罰等法律					2	1						
公衆等資金提供等処罰法		10	13									

2 窃盗手口別 認知・検挙件数及び検挙・補導人員

本県集計

手口	区分	認知件数	検挙件数	検挙人員	うち) 少年	うち) 女	触法少年
窃盗犯総数	計	9,181	4,802	2,427	764	68	79
	空き巣	347	155	25	4	2	1
	忍込	183	128	4	1		
	居空き	33	13	2			
	ATM破り						
	金庫破り	15	15	4			
	旅館荒し	4	11	6	1	2	1
	官公署荒し	3	3	2			
	学校荒し	3	4	1			
	病院荒し	8	15				
	給油所荒し	1	2	1			
	事務所荒し	79	48	8		1	
	出店荒し	143	276	9	1		
	工場荒し	18	16	3			
更衣室荒し	22	15	6	1	1	1	
倉庫荒し	70	49	6				
その他	253	181	17			1	
計		7,999	3,871	2,333	756	67	76
非侵入窃盗	職権盗	78	32	14	1	2	
	慶弔盗						
	追出し盗						
	買物盗	6	8	7		3	
	訪問盗	23	8	3	1		
その他	9	4	2	1			

手口	区分	認知件数	検挙件数	検挙人員	うち) 少年	うち) 女	触法少年
乗り物盗	自動車盗	80	113	19	2		
	キーあり	35	16	13	2		
	キーなし	45	97	6			
	オートバイ盗	143	54	28	1	23	1
	キーあり	72	23	21	1	17	1
	キーなし	71	31	7		6	
	自転車盗	1,991	192	121	16	50	10
	施錠した	473	57	14	4	5	2
	施錠せず	1,518	135	107	12	45	8
	その他	6	1				
	払出盗	162	154	9	1		
	ATMねらい						
	窓口ねらい						
	途中ねらい						
室内ねらい	19	4	1				
客室ねらい			1				
病室ねらい	6	3	3	1	1	1	
ひったくり	2	3	1	1			
す	12	11	4				
置き引き	220	151	122	28	2	1	
仮睡者ねらい	14	1					
車上ねらい	583	107	30	3	4		
施錠した	181	37	6		3		
施錠せず	402	70	24	3	1		
部品ねらい	248	19	6		3		
脱衣場ねらい	28	3	3	1			
自動販売機ねらい	55	6	4		2		
色物ねらい	276	134	22		2	2	
工場ねらい	75	17	5				
万引き	2,261	2,070	1,449	592	145	50	
職場ねらい	158	67	58	19	3	2	
同居ねらい	15	6	4				
さい銭ねらい	108	74	24		1		
非侵入窃盗その他	1,421	629	393	88	4	3	
ゴ							
その他		1,421	629	393	88	4	2

3 殺人・強盗・恐喝・詐欺・性的犯罪手口別 認知・検挙件数及び検挙・補導人員

本県集計

手口	区分	認知件数	検挙件数	検挙人員	うち) 少年	うち) 女	うち) 少年	うち) 女	触法少年
殺人	総数	30	30	26	4				
	持凶器殺人	8	9	7	2				
強盗	その他	22	21	19	2				
	総数	26	29	39	2	5	1		
侵入	強盗	3	4	7					
	強盗(コンビニ)	3	3	4					
強盗	店舖強盗(その他の店舖)	1							
	その他			3					
非侵入	計	23	25	32	2	5	1		
	途中強盗								
強盗	自動車強盗(タクシー)			1					
	自動車強盗(その他の自動車)	1	1	3					
強盗	路上強盗	4	6	11	1	3	1		
	その他	18	18	17	1	2			
恐喝	総数	23	21	28	2	2			
	通信恐喝	6	5	3					
たかり	その他	2	2	3			1		
	総数	15	14	22	2	1			
性的犯罪	総数	77	59	45		9			
	計	6	4	4		1			
損傷	身体損傷								
	汚損	4	2	3		1			
その他	損傷その他	2	2	1					
	計	71	55	41		8			
性的犯罪	性的住居侵入	60	46	32		6			
	性的犯罪その他	11	9	9		2			

手口	区分	認知件数	検挙件数	検挙人員	うち) 少年	うち) 女	うち) 少年	うち) 女	触法少年
詐欺	総数	610	339	277	54	13	1		
	計	79	7	5		4			
売り付け	インターネット利用(オークション)	2							
	インターネット利用(ショッピング/フリママーケット等)	44							
買受け	インターネット利用(その他)	24	2						
	その他	9	5	5		4			
携帯電話契約	計	20	14	15	5				
	その他	7	6	6	3				
生命	計	13	8	9	2				
	自動車(自賠責を含む)	2	2	3	1				
傷害	計	1							
	自動車(自賠責を含む)	1	1	2					
火災	計								
	その他								
借用	計	20	16	10	2				
	不動産利用			6					
有価証券等	計	9	7	1					
	無集権	82	73	61	10	1			
釣銭・両替	計	16	10	2					
	宅替	30	23	8	2				
留取	計	2	1	2					
	宅替	156	54	30	2	6			
詐欺	計	6	4						
	口座開設	180	125	131	31	2	1		
その他	計	12	10	13	4				
	口座開設	168	115	118	27	2	1		

4 警察署別 認知・検挙件数及び検挙・補導人員

区 警察署	認知 件数	検 挙 件 数	検 挙 率		検 挙 人 員				犯 罪 少 年				触 法 少 年	
			自 署 事 件 を 挙	検 挙 率	男	女	成 人	男	女	男	女	男	女	
総 数	14,440	8,067	55.9	6,769	3,910	1,141	437	355	82	136	106	30		
下 田	316	212	67.1	205	86	18	1	1		4	2	2		
大 仁	240	140	58.3	133	69	19	4	3	1	2	2			
三 島	592	299	50.5	271	186	38	24	19	5	5	3	2		
伊 東	245	160	65.3	156	80	25	4	4		5	5			
熱 海	163	115	70.6	113	68	27	6	4	2					
沼 津	1,206	587	48.7	507	281	67	46	39	7	14	13	1		
裾 野	262	171	65.3	137	83	26	4	4		3	3			
御 殿 場	439	266	60.6	244	151	43	20	15	5	1	1			
富 士	979	689	70.4	492	291	75	43	35	8	9	8	1		
富 士 宮	428	300	70.1	229	109	32	19	16	3	2	1	1		
清 水	867	402	46.4	341	195	56	10	8	2	9	4	5		
静 岡 中 央	1,133	582	51.4	531	310	107	47	42	5	4	4			
静 岡 南	907	392	43.2	351	230	66	20	13	7	15	11	4		
藤 岡 枝	446	344	77.1	314	111	47	14	12	2	4	2	2		
焼 津	463	400	86.4	322	116	50	3	2	1	3	2	1		
島 田	251	141	56.2	124	79	21	12	11	1					
牧 之 原	189	92	48.7	85	54	10	6	4	2	3	2	1		
菊 川	210	114	54.3	100	77	22	7	7		2	2			
掛 川	413	198	47.9	166	103	36	5	4	1					
袋 井	360	260	72.2	149	109	20	20	18	2	15	14	1		
磐 田	681	251	36.9	240	181	34	22	18	4	7	4	3		
天 竜	53	36	67.9	30	24	1	2	2						
浜 北	279	183	65.6	156	75	19	2	2		2	2			
浜 松 東	1,178	577	49.0	510	308	111	44	31	13	18	14	4		
浜 松 中 央	1,287	673	52.3	480	306	96	33	25	8	3	3			
浜 松 西	378	192	50.8	167	95	37	6	6		3	2	1		
細 江	265	167	63.0	119	68	23	8	5	3	1	1			
湖 西	210	124	59.0	97	65	15	5	5		2	1	1		

5 罪種別 警察署別 認知件数

罪種	凶悪犯			粗暴犯			窃盗犯			知能犯			風俗犯			その他			その他																
	殺害	強盗	強制性交等	凶器準備	暴行	傷害	脅迫	恐喝	侵入窃盗	乗物窃盗	非侵入窃盗	詐欺	横領	文書	偽造	汚職	あっせん	背任		賭博	強迫	公然	わいせつ	その他	占拠	公務執行妨害	住居侵入	失火	逮捕	略奪	器物損壊				
警察署	14,440	101	30	26	13	32	1,927	1,233	562	109	23	9,181	1,182	2,214	5,785	673	610	21	32	1	3	5	1	262	126	57	79	2,296	297	51	366	4	15	1,378	181
下田	316	1	1				42	27	13	1	1	202	110	12	80	15	13	2					2	1	1	1	54	1	2	15				29	7
大仁	240	2	1	1			33	21	9	2	1	153	18	15	120	9	8	1					4	2	2	2	39	5	2	8				22	2
三島	592	4	3	1			81	57	18	4	2	319	46	79	194	39	37	2					18	7	3	8	131	30	4	24				59	14
伊東	245	2	1	1			33	15	15	3		140	16	12	112	24	21	1	1	1			1	1			45	1	1	7				29	7
熱海	163	2	1	1			21	15	5	1		92	10		82	16	14	1					1	1			31	2	8				17	4	
沼津	1,206	8	4	3			136	83	47	3	3	813	90	225	498	38	33	4	1				11	6	2	3	200	33	4	26				122	15
裾野	262	3	1	1			29	15	13	1		187	20	39	128	10	10						9	1			8	24	3	3				17	1
御殿場	439	3	2	1			69	38	24	7		261	28	44	189	28	25	1	2				8	2	1	5	70	18	1	12				34	5
富士	979	14	5	4			157	103	45	9		611	78	79	454	27	20	4	3				17	7	4	6	153	34	7	20			2	78	12
富士宮	428	3					53	32	19	1	1	293	45	35	213	14	13						11	6	2	3	54	4	1	10			1	38	
清水	867	4	1	2			107	66	31	8	2	568	78	162	328	44	40	1	2				16	13	3		128	15	2	15			1	88	7
静岡中央	1,133	5	1				171	131	34	5	1	732	34	300	398	58	51	7					32	19	8	5	135	32	3	18			1	64	15
静岡南	907	5					113	68	40	2	3	595	37	213	345	31	27	2	2				17	12	5		146	22	5	17	1	1	3	86	11
藤枝	446	2					74	53	15	4	2	264	52	34	178	19	18						15	4	5	6	72	12	15					38	7
焼津	463	3	1	1			77	54	20	3		303	52	56	195	18	17	1					5	3	1	1	57	2	3	11	1			37	3
島田	251	2	2				37	24	12	1		163	23	33	107	14	12	2					6	4	2	2	29		1	7				17	4
牧之原	189	3	2	1			32	17	10	5		105	25	11	69	16	13	1	2				3			3	30	3	8				17	2	
菊川	210						36	27	8	1		142	26	19	97	10	8	2					2			1	20	2	4				10	4	
掛川	413	3					51	33	15	3		261	52	33	176	11	10	1					9	3	1	5	78	1	22				50	5	
袋井	360	1					43	25	16	2		233	25	53	155	14	12	2					4		1	3	65	5	3	6				43	8
磐田	681	2	1	1			99	66	22	7	4	402	50	94	258	45	44	1					11	5	4	2	122	7	5	29				67	14
天竜	53	3	1	1			2	1	1			32	8	7	17	1	1						1			1	14	1	2			1	9	1	
浜北	279	1					34	24	9	1		186	19	48	119	6	6						6	2	1	3	46	2	5				35	4	
浜松東	1,178	12	4	6			135	81	38	15	1	722	68	138	516	66	65	1					23	9	10	4	220	18	2	29	1		5	145	20
浜松中央	1,287	8	3				161	86	59	14	2	839	74	369	396	52	50	1					11	8	2	1	216	23	4	26	1			157	5
浜松西	378	3					36	23	11	2		250	44	40	166	31	27	1	2				7	4	2	1	51	11	9			1	30		
細江	265	2					41	30	8	3		180	32	32	116	8	6	1	1				5	2		3	29	1	1	5				18	4
湖西	210						24	18	5	1		133	22	32	79	9	9						7	4	1	2	37	9	5			1	22		

6 罪種別 警察署別 検挙件数

警察署	総数	凶悪犯			粗暴犯			窃盗犯			知能犯			風俗犯			その他																				
		殺人	強盗	強姦	凶器	暴行	傷害	脅迫	恐喝	侵入	乗り物	非侵入	詐欺	横領	文書	偽造	有価証券	その他	あせん	汚職	背任	賭博	強制わいせつ	公然わいせつ	わいせつ	その他	占拠	公務執行妨害	住居侵入	失火	逮捕	略奪	器物損壊	その他			
総数	8,067	107	30	29	13	35	1,758	1,157	491	89	21	4,802	931	359	3,512	393	339	23	22	3	4	2	104	40	52	811	201	50	170	3	7	14	252	114			
下田	212	1	1			37	25	10	1	1	1	138	93	1	44	11	7	1	1	2			2	1	1	23	1	2	7			6	7				
大仁	140	2	1	1		32	22	9	1			82	11	5	66	6	5		1				4	3	1	14	3	2	7				1	1			
三島	299	5	3	2		76	52	20	3	1	1	134	12	9	113	14	13	1					11	3	4	59	25	4	8				9	13			
伊東	160	2	1	1		35	15	17	2	1	1	101	33	2	66	8	8						2	1	1	12	2	1	2				3	4			
熱海	115	2	1	1		20	14	5	1			71	3	13	55	8	7	1					2	1	1	12	1	5				4	2				
沼津	587	11	4	6		123	74	43	3	3	3	353	70	30	253	21	19	1	1				17	15	1	62	17	3	11				22	9			
裾野	171	3	1	1		34	16	16	1	1	1	116	18	5	93	7	6	1					5	1	4	6	3						2	1			
御殿場	266	3	2	1		69	39	21	8	1		138	22	27	89	18	17	1					8	4	3	30	14	1	4				9	2			
富士	689	13	5	4		130	92	31	7			462	45	38	379	14	10	2	2				17	7	4	53	14	7	8			1	2	14	7		
富士宮	300	5				48	29	16	2	1		210	44	16	150	14	12			2			8	6	2	15	5	1	6			1	2				
清水	402	4	1	1		82	51	24	5	2		261	20	20	221	10	6	3	1				8	5	3	37	7	2	6			1	19	2			
静岡中央	582	5	1	1		164	133	27	4			311	13	49	249	24	23	1					22	12	7	56	20	4	9			1	2	12	8		
静岡南	392	4	2	1		90	58	28	2	2		225	15	30	180	21	18	2	1				10	9	1	42	11	5	3			2	3	12	6		
藤枝	344	2	1	1		67	45	15	5	2		220	115	8	97	10	8	1		1			8	3	2	37	9	16				10	2				
焼津	400	2	1	1		69	48	18	3			292	157	9	126	11	9	2					3	1	1	23	3	2	9			1	5	3			
島田	141	2	2			36	23	11	1	1		76	5	15	56	12	8	1	3				4	3	1	11	1	1	2			1	3	3			
牧之原	92	3	2	1		26	15	7	4			44	5	3	36	7	5	1	1				3	1	2	9	2	3				2	2				
菊川	114	1		1		33	26	7				50	8	6	36	15	13	2					4	1	2	11	1	1	3				3	3			
掛川	198	3	1	2		45	32	11	2			101	25	4	72	25	25						6	2	1	3	18	1	9				6	2			
袋井	260	1	1	1		38	24	13	1			163	18	10	135	29	27	2					5		1	4	3	3	1				13	4			
磐田	251	2	1	1		101	65	25	7	4		91	10	10	71	17	15	2					7	3	3	33	9	4	7				4	9			
天竜	36	2	1	1		3	2	1				18	5	3	10	6	5	1					1		1	6	1	1	1			1	1	2			
浜北	183	4	1	1		33	26	6	1			103	42	3	58	7	5		2				4	1	2	32	2	8				18	4				
浜松東	577	12	4	6		124	75	37	11	1		327	37	18	272	23	21	2					13	7	4	78	12	1	13			1	5	36	9		
浜松中央	673	10	4	6		142	87	47	8			415	43	17	355	37	34	2	1				7	4	2	62	21	4	12				21	4			
浜松西	192	3	1	2		39	25	12	2			122	21	4	97	11	10	1					2	1	1	15	3	2	1			1	7	2			
細江	167					39	27	9	3			103	16	1	86	7	3	3	1				6	5	1	12	2	3					4	3			
湖西	124					23	17	5	1			75	25	3	47								7	4	1	2	19	10	5				4	4			

7 罪種別 警察署別 検挙人員

本県集計

罪種	総数	凶悪犯				粗暴犯				窃盗犯				知能犯				風俗犯				その他																							
		殺人	強盗	放火	強姦	凶器	暴行	傷害	脅迫	侵入	乗り物	非侵入	窃盗	盗	盗	盗	文書	横領	詐欺	偽造	有価証券	その他	あつせん	背任	賭博	強わいせつ	公然わいせつ	わいせつ	その他	占拠	公務執行妨害	住居侵入	失火	逮捕	略奪	器物損壊	その他								
警察署	5,488	114	26	39	15	34	1,912	1,292	515	77	28	2,427	94	168	2,165	327	277	15	26	2	3	4		133	13	73	38	9	575	188	36	83	2	8	18	132	108								
下田	105	1	1			37	26	9	1	1	30	4	1	25	8	5	1	1	1				14	13	1			15	1	2	8				1	3									
大仁	92	2	1	1	1	34	24	9	1	1	39	2	2	35	5	4		1					2	2			10	4	1	4						1									
三島	248	6	3	1	2	81	58	18	3	2	91	2	6	83	4	3	1						10	4	4	2	56	23	4	8							8	13							
伊東	109	2	2			38	16	20	2		53	4	3	46	7	6	1						1	1			8	1	1	1							1	4							
熱海	101	2	1	1	1	23	15	5	3		56	3		53	11	10	1						2	1	1	1	7			3							3	1							
沼津	394	8	2	6		139	80	54	4	1	177	10	12	155	16	15	1						8	7	1		46	17	4	5							1	11	8						
裾野	113	2	1	1		34	16	17		1	69	4	3	62	5	5							1	1			2	1									1								
御殿場	214	2	1	1		74	45	21	6	2	94	4	17	73	17	16	1						4	3	1		23	12	1	3								6	1						
富士	409	19	4	11	4	142	104	31	7		172	2	14	156	15	12	1	2					10	8	2		51	18	5	3							7	9	9						
富士宮	160	6	1	1	1	49	31	15	2	1	85	7	4	74	8	4							2	2			10	7	1																
清水	261	2	1	1	1	86	55	21	6	4	132	2	8	122	14	8	5	1					10	4	6		17	5	1	2									1	5	3				
静岡中央	464	6	1	1	1	185	151	31	3		195	5	20	170	24	23	1						13	7	5	1	41	17	2	5									2	5	10				
静岡南	316	4	1	2	1	100	64	28	1	7	160	4	15	141	17	14	2	1					6	5	1		29	10	1	3									1	2	4	8			
藤枝	172	2	1	1	1	77	57	13	4	3	70	2	2	66	7	5	1						3	1	2		13	7											4	2					
焼津	169	2	1		1	74	53	19	2		70	1	2	67	8	7	1						2	1	1		13	2	1	2	1										4	3			
島田	112	1	1			40	26	12	1	1	50	1		49	12	9	3						1	1			8	1	2	1											2	2			
牧之原	70	4	2	1	1	27	16	7	4		21	2	2	17	10	9	1						1				1	7	2	3											2				
菊川	106	2		2		38	29	9			40	3	4	33	14	13	1						3	1	2		9	1	2												3	3			
掛川	144	3	1	2		54	38	14	2		52	5	2	45	21	21							2	1	1		12	1	5												3	3			
袋井	149	3	1	2		40	26	13	1		64		7	57	21	19	2						2				1	19	3	3	2										6	5			
磐田	237	2	1		1	113	76	27	6	4	73	3	8	62	20	18	2						4	3	1		25	8	3	5											1	2	6		
天竜	27	3	1	2		3	2	1			8	1	3	4	8	7	1										5	1														4			
浜北	96	2			2	35	27	7	1		39	3		36	4	3							2	1	1		14	2	3													6	3		
浜松東	463	14	4	9	1	129	84	36	8	1	232	7	13	212	21	14	1	6					12	6	4	2	55	12	1	5	1	1	4	23	8							1	4		
浜松中央	435	10	4		6	157	96	54	7		194	7	14	173	18	18							7	4	3		49	19	2	9												16	3		
浜松西	138	4	2	2	2	40	28	11	1		73	2	3	68	7	6	1						2	1	1		12	2														4	5	1	
細江	99					41	32	9			44			44	5	3	1	1					3	3			6		1	1													2	2	
湖西	85					22	17	4	1		44	4	3	37									6	4	1	1	13	11																2	

8 罪種別 警察署別 犯罪少年 検挙人員

本県集計

警察署	罪種	総数	凶悪犯			粗暴犯			窃盗犯			知能犯			風俗犯			その他			その他																							
			殺人	強盗	放火	強姦	強姦	強姦	強姦	強姦	強姦	強姦	強姦	強姦	強姦	強姦	強姦	強姦	強姦	強姦		強姦																						
総	数	437	8	5	3	95	36	54	3	2	251	6	73	172	17	13	4	4	4	4	10	5	2	3	56	17	1	18	1	1	8	10												
下田		1													1	1																												
大仁		4	1		1					1																1	1																	
三島		24				5	2	3		13	4	9									2					4	3	1																
伊東		4				1		1		3	2	1														1																		
熱海		6				3	3			2	2															1																		
沼津		46	1	1		13	4	9		29	9	20														3		1																
裾野		4				1				3	2	1																																
御殿場		20				3	2	1		13	8	5															4	3																
富士		43	4	3	1	9	4	5		25	1	4	20													5	1	1																
富士宮		19				8	1	6		10	1	2	7													1	1																	
清水		10	1		1	1	1			4	4		4		3	1	2				1	1																						
静岡中央		47				13	5	6	2	24	7	17									2	1	1			8	3	2																
静岡南		20				1	1			15	9	6	2	1	1											2	1																	
藤枝		14				6	4	2		7	1	6														1																		
焼津		3				1	1			2	2																																	
島田		12								5	5	4	4																															
牧之原		6								4	1	3	1	1																														
菊川		7				3		3		2	1	1									1	1																						
掛川		5				3	1	2																																				
袋井		20				3		3		15	2	13	1	1																														
磐田		22				8	3	4	1	8	1	7	1	1							2	1	1			3	1	2																
天竜		2								2	2																																	
浜北		2				1	1			1	1																																	
浜松東		44	1	1		5		5		26	1	7	18	4	3	1					1	1				7	2	1	1	1	1	1	1	1	1	1	1	1	1	1	1	1		
浜松中央		33				2	1	1		22	6	16																																
浜松西		6				2		2		4	2	2																																
細江		8				2	2			6	6																																	
湖西		5								5	1	2	2																															

9 罪種別 警察署別 触法少年 輔導人員

本県集計

警察署	罪種	総数	凶悪犯				粗暴犯			窃盗犯			知能犯				風俗犯						その他の犯													
			殺人	強盗	放火	強姦等	凶器準集合	暴行	傷害	脅迫	喝	侵入窃盗	非侵入窃盗	詐欺	横領	文書	偽造	有価証券	その他	汚職	あせん利得	背任	賭博	強わいせつ	公然わいせつ	わいせつ物頒布等	占拠	公務執行妨害	住居侵入	失火	逮捕監禁	略取誘拐人身売買	器物損壊等	その他		
総	数	136	1	1	1	18	14	3	1	79	3	8	68					4				4			34	4						26	4			
下田		4				2	1	1	1	1		1	1											1								1				
大仁		2								2		1	1																							
三島		5								4		1	3											1								1				
伊東		5				1		1		4	1	3																								
熱海																																				
沼津		14				4	4			7		3	4																					2		
裾野		3								3		1	2																							
御殿場		1								1		1																								
富士		9	1							6		6												1									1			
富士宮		2								2		2																								
清水		9								5	1	4																					4			
静岡中央		4								4	1	3																								
静岡南		15				1		1		8		1	7																					1	2	
藤枝		4								4		4																								
焼津		3				1		1		2		2																								
島田																																				
牧之原		3				1		1		2		2																								
菊川		2								1		1																								
掛川																																				
袋井		15				4	4			2		2																							9	
磐田		7				1		1		4		4																						2		
天竜																																				
浜北		2								2		1	1																							
浜東		18				3	3			10		10																							3	
浜中央		3																																	3	
浜西		3								3		3																								
細江		1																																	1	
湖西		2								2		2																								

10 罪種別 認知・検挙件数 (前年比較)

本県集計

区 分 罪 種	認 知		件 数		検 挙		件 数		減 率 (%)
	令 和 3 年	令 和 2 年	件 数	増 減	令 和 3 年	令 和 2 年	件 数	増 減	
総 数	14,440	15,370	-930	-6.1	8,067	8,043	24	0.3	
凶 悪 犯	101	129	-28	-21.7	107	118	-11	-9.3	
殺 人	30	26	4	15.4	30	27	3	11.1	
強 盗	26	40	-14	-35.0	29	41	-12	-29.3	
放 火	13	24	-11	-45.8	13	17	-4	-23.5	
強 制 性 交 等	32	39	-7	-17.9	35	33	2	6.1	
組 暴 犯	1,927	1,822	105	5.8	1,758	1,713	45	2.6	
凶 器 準 備 集 合									
暴 行	1,233	1,095	138	12.6	1,157	1,040	117	11.3	
傷 害	562	568	-6	-1.1	491	524	-33	-6.3	
脅 迫	109	119	-10	-8.4	89	114	-25	-21.9	
恐 喝	23	40	-17	-42.5	21	35	-14	-40.0	
窃 犯	9,181	9,922	-741	-7.5	4,802	4,738	64	1.4	
侵入 窃 盗	1,182	1,052	130	12.4	931	710	221	31.1	
乗り 物 窃 盗	2,214	2,490	-276	-11.1	359	336	23	6.8	
非 侵 入 窃 盗	5,785	6,380	-595	-9.3	3,512	3,692	-180	-4.9	
知 能 犯	673	705	-32	-4.5	393	386	7	1.8	
詐 欺	610	654	-44	-6.7	339	339			
横 領	21	17	4	23.5	23	19	4	21.1	
偽 造	41	34	7	20.6	29	27	2	7.4	
汚 職	1		1		2		2		
あ っ せ ん 利 得									
背 任						1	-1	-100.0	
風 俗 犯	262	215	47	21.9	196	173	23	13.3	
賭 博		1	-1	-100.0		1	-1	-100.0	
強 制 わ い せ つ	126	98	28	28.6	104	80	24	30.0	
公 然 わ い せ つ	57	43	14	32.6	40	31	9	29.0	
わ い せ つ 物 頒 布 等	79	73	6	8.2	52	61	-9	-14.8	
そ の 他 の 刑 法 犯	2,296	2,577	-281	-10.9	811	915	-104	-11.4	
占有 離 脱 物 横 領	297	304	-7	-2.3	201	186	15	8.1	
公 務 執 行 妨 害	51	52	-1	-1.9	50	55	-5	-9.1	
住 居 侵 入	366	373	-7	-1.9	170	245	-75	-30.6	
略 取 誘 拐 ・ 人 身 売 買	15	16	-1	-6.3	14	16	-2	-12.5	
器 物 損 壊 等	1,378	1,621	-243	-15.0	252	257	-5	-1.9	
そ の 他	189	211	-22	-10.4	124	156	-32	-20.5	

11 罪種別 検挙・補導人員 (前年比較)

区 分 罪 種	検 挙 人 員						成 人						犯 罪 少 年						触 法 少 年											
	令 和 3 年			令 和 2 年			令 和 3 年			令 和 2 年			令 和 3 年			令 和 2 年			令 和 3 年			令 和 2 年			令 和 3 年					
	うち 女	うち 男	増減 率 (%)	うち 女	うち 男	増減 率 (%)	うち 女	うち 男	増減 率 (%)	うち 女	うち 男	増減 率 (%)	うち 女	うち 男	増減 率 (%)	うち 女	うち 男	増減 率 (%)	うち 女	うち 男	増減 率 (%)	うち 女	うち 男	増減 率 (%)	うち 女	うち 男	増減 率 (%)			
総 数	5,488	1,223	1,141	5,071	1,132	-0.4	437	82	442	83	-5	136	30	151	35	-1.1	18	3	25	1	79	24	93	29	1	19	1	-5	-26.3	
凶 悪 犯	114	11	106	10	98	8.2	8	1	8	1		1		1					1											
殺 人	26	4	31	4	29	-10.3			2	1	-2																			
強 盗	39	2	33	1	31	9.7	5	1	2	2	3	150.0																		
放 火	15	5	15	5	12	25.0			3	3	-3	-100.0																		
強 制 性 交 等	34		27		26	19.2	3		1	1	2	200.0																		
組 暴 犯	1,912	305	1,817	297	1,801	0.9	95	8	54	5	41	75.9																		
凶 器 準 備 集 合																														
暴 行	1,292	236	1,167	232	1,149	10.7	36	4	18	4	18	100.0																		
傷 害	515	55	556	46	531	-13.2	54	4	25	3	29	116.0																		
脅 迫	77	12	93	16	87	-14.9	3		6	1	-3	-50.0																		
恐 喝	28	2	39	5	34	-23.5	2		5	1	-3	-60.0																		
窃 盗 犯	2,427	764	2,176	696	2,271	-4.2	251	68	294	66	-43	-14.6																		
侵 入 窃 盗	94	8	115	3	107	-17.8	6	1	8	1	-2	-25.0																		
乗 り 物 窃 盗	168	19	213	19	107	-11.2	73	11	106	13	-33	-31.1																		
非 侵 入 窃 盗	2,165	737	2,237	681	2,057	-3.1	172	56	180	52	-8	-4.4																		
知 能 犯	327	66	274	45	310	19.2	17	1	14	6	3	21.4																		
詐 欺	277	54	213	32	199	30.0	13	1	14	6	-1	-7.1																		
横 領	15	7	14	4	14	7.1																								
偽 造	31	5	43	8	43	-27.9	4																							
汚 職	4			4																										
あ っ せ ん 利 得																														
背 任																														
風 俗 犯	133	109	123	102	102	20.6	10		7		3	42.9																		
賭 博	13	3	10	333.3	3	333.3																								
強 制 わ い せ つ	73	65	68	59	59	15.3	5		6		-1	-16.7																		
公 然 わ い せ つ	38	26	36	26	26	38.5	2				2																			
わ い せ つ 物 頒 布 等	9	15	6	14	14	-57.1	3		1		2	200.0																		
そ の 他 の 刑 法 犯	575	77	604	74	539	-3.7	56	4	65	5	-9	-13.8																		
占 有 離 脱 物 横 領	188	36	180	23	158	8.2	17	3	22	1	-5	-22.7																		
公 務 執 行 妨 害	36	6	35	4	34	1	1		1																					
住 居 侵 入	83	2	106	9	90	-21.7	18		16	3	2	12.5																		
略 取 誘 拐 ・ 人 身 売 買	18	11	2	7	11	63.6	1																							
器 物 損 壊 等	132	14	143	15	128	-7.7	8		15		-4	-3.1																		
そ の 他	118	19	129	21	118	-8.5	107	18	118	20	-11	-9.3																		

注：検挙人員は触法少年を含まない。

12 警察署別 認知・検挙件数 (前年比較)

本県集計

区 分	認 知		件 数		検 挙		件 数		率 (%)
	令 和 3 年	令 和 2 年	件 数	増 減	令 和 3 年	令 和 2 年	件 数	増 減	
警察署	14,440	15,370	-930	-6.1	8,067	8,043	24	0.3	
総 数									
下 田	316	272	44	16.2	212	123	89	72.4	
大 仁	240	286	-46	-16.1	140	151	-11	-7.3	
三 島	592	513	79	15.4	299	262	37	14.1	
伊 東	245	258	-13	-5.0	160	152	8	5.3	
熱 海	163	194	-31	-16.0	115	115			
沼 津	1,206	1,289	-83	-6.4	587	597	-10	-1.7	
裾 野	262	340	-78	-22.9	171	201	-30	-14.9	
御 殿 場	439	521	-82	-15.7	266	270	-4	-1.5	
富 士	979	1,114	-135	-12.1	689	561	128	22.8	
富 士 宮	428	483	-55	-11.4	300	406	-106	-26.1	
清 水	867	834	33	4.0	402	450	-48	-10.7	
静 岡 中 央	1,133	1,383	-250	-18.1	582	678	-96	-14.2	
静 岡 南	907	1,078	-171	-15.9	392	504	-112	-22.2	
藤 枝	446	468	-22	-4.7	344	263	81	30.8	
焼 津	463	442	21	4.8	400	356	44	12.4	
島 田	251	301	-50	-16.6	141	163	-22	-13.5	
牧 之 原	189	245	-56	-22.9	92	151	-59	-39.1	
菊 川	210	167	43	25.7	114	109	5	4.6	
掛 川	413	403	10	2.5	198	147	51	34.7	
袋 井	360	479	-119	-24.8	260	276	-16	-5.8	
磐 田	681	744	-63	-8.5	251	404	-153	-37.9	
天 竜	53	70	-17	-24.3	36	38	-2	-5.3	
浜 北	279	323	-44	-13.6	183	204	-21	-10.3	
浜 松 東	1,178	1,120	58	5.2	577	494	83	16.8	
浜 松 中 央	1,287	1,266	21	1.7	673	535	138	25.8	
浜 松 西	378	320	58	18.1	192	170	22	12.9	
細 江	265	218	47	21.6	167	150	17	11.3	
湖 西	210	239	-29	-12.1	124	113	11	9.7	

13 警察署別 検挙・補導人員 (前年比較)

本県集計

区 分	令和3年			令和2年			令和3年			令和2年			令和3年			令和2年			令和3年				
	うち 女性	令 和 2 年	増 減 率 (%)	うち 女性	令 和 2 年	増 減 率 (%)	うち 女性	令 和 3 年	増 減 率 (%)	うち 女性	令 和 3 年	増 減 率 (%)	うち 女性	令 和 2 年	増 減 率 (%)	うち 女性	令 和 2 年	増 減 率 (%)	うち 女性	令 和 2 年	増 減 率 (%)		
警察署	5,488	1,223	5,513	1,215	5,071	1,132	437	82	442	83	-0.4	437	82	442	83	-5	-1.1	136	30	151	35	-15	-9.9
総数	105	18	95	21	92	21	1		3					4	2								
下田	92	20	114	19	101	18	4	1	13	1	-13	4	1	13	1	-9	-69.2	2	4	4	2	-2	-50.0
大仁	248	43	168	34	153	31	24	5	15	3	46.4	24	5	15	3	9	60.0	5	2	8	1	-3	-37.5
三島	109	25	128	35	123	35	4		5		-14.6	4		5		-1	-20.0	5		1		4	400.0
伊東	101	29	92	21	87	21	6	2	5		9.2	6	2	5		1	20.0						
熱海	394	74	449	82	402	75	46	7	47	7	-13.4	46	7	47	7	-1	-2.1	14	1	14	3		
沼津	113	26	120	23	110	22	4		10		-0.9	4		10		-6	-60.0	3				3	
裾野	214	48	180	32	171	30	20	5	9	2	13.5	20	5	9	2	11	122.2	1		2	1	-1	-50.0
御殿場	409	83	409	92	379	87	43	8	30	5	-3.4	43	8	30	5	13	43.3	9	1	10	1	-1	-10.0
富士	160	35	168	39	150	39	19	3	18		-6.0	19	3	18		1	5.6	2	1	8	3	-6	-75.0
富士宮	261	58	289	65	275	63	10	2	14	2	-8.7	10	2	14	2	-4	-28.6	9	5	18	2	-9	-50.0
清水	464	112	485	118	450	111	47	5	35	7	-7.3	47	5	35	7	12	34.3	4		3	2	1	33.3
静岡中央	316	73	331	63	295	54	20	7	36	9	0.3	20	7	36	9	-16	-44.4	15	4	8	4	7	87.5
静岡南	172	49	170	39	155	35	14	2	15	4	1.9	14	2	15	4	-1	-6.7	4	2	1		3	300.0
藤岡枝	169	51	177	42	164	38	3	1	13	4	1.2	3	1	13	4	-10	-76.9	3	1	4	1	-1	-25.0
焼津	112	22	121	29	109	29	12		12		-8.3	12		12						1			-1
島田	70	12	101	22	98	22	6	2	3	3	-34.7	6	2	3	3	3	100.0	3	1	5	1	-2	-40.0
牧之原	106	22	72	19	68	18	7		4	1	45.6	7		4	1	3	75.0	2		4	1	-2	
菊川	144	37	130	27	122	27	5	1	8		13.9	5	1	8		-3	-37.5			4		-4	-100.0
掛川	149	22	161	34	147	31	20	2	14	3	-12.2	20	2	14	3	6	42.9	15	1	3		12	400.0
袋井	237	38	258	45	228	41	22	4	30	4	-5.7	22	4	30	4	-8	-26.7	7	3	11	2	-4	-36.4
磐田	27	1	37	5	34	5	2		3		-26.5	2		3		-1	-33.3						
天竜	96	19	147	41	141	38	2		6	3	-33.3	2		6	3	-4	-66.7	2		2	1		
浜北	463	124	375	103	323	86	44	13	52	17	29.7	44	13	52	17	-8	-15.4	18	4	20	8	-2	-10.0
浜松東	435	104	413	90	390	83	33	8	23	7	3.1	33	8	23	7	10	43.5	3		2		1	50.0
浜松中央	138	37	131	31	123	29	6		8	2	7.3	6		8	2	-2		3	1	7		-4	-57.1
浜松西	99	26	98	30	95	29	8	3	3	1	-4.2	8	3	3	1	5	166.7	1		4	2	-3	
細江	85	15	94	14	86	14	5		8		-7.0	5		8		-3	-37.5	2	1	7		-5	
湖西																							

注：検挙人員は触法少年を含む。

認 知 ・ 検 挙 状 況 表

14 包括罪種別 警察署別 認知件数 (前年比較) (1)

本県集計

区分 警察署	総数				凶悪犯				粗暴犯				犯罪				認知				犯罪					
	令和3年		令和2年		令和3年		令和2年		令和3年		令和2年		令和3年		令和2年		令和3年		令和2年		令和3年		令和2年		令和3年	
	件数	率(%)	件数	率(%)	件数	率(%)	件数	率(%)	件数	率(%)	件数	率(%)	件数	率(%)	件数	率(%)	件数	率(%)	件数	率(%)	件数	率(%)	件数	率(%)	件数	率(%)
総数	14,440	-6.1	15,370	-930	-6.1	101	129	-28	-21.7	1,927	1,822	105	5.8	673	705	-32	-4.5	610	654	-44	-6.7	610	654	-44	-6.7	
下田	316	16.2	272	44	16.2	1	2	-1	-50.0	42	44	-2	-4.5	15	7	8	114.3	13	6	7	116.7	13	6	7	116.7	
大仁	240	-16.1	286	-46	-16.1	2	2			33	32	1	3.1	9	15	-6	-40.0	8	13	-5	-38.5	8	13	-5	-38.5	
三島	592	15.4	513	79	15.4	4	3	1	33.3	81	45	36	80.0	39	33	6	18.2	37	26	11	42.3	37	26	11	42.3	
伊東	245	-5.0	258	-13	-5.0	2	3	-1	-33.3	33	35	-2	-5.7	24	29	-5	-17.2	21	28	-7	-25.0	21	28	-7	-25.0	
熱海	163	-16.0	194	-31	-16.0	2	3	-1	-33.3	21	19	2	10.5	16	20	-4	-20.0	14	17	-3	-17.6	14	17	-3	-17.6	
沼津	1,206	-6.4	1,289	-83	-6.4	8	11	-3	-27.3	136	110	26	23.6	38	47	-9	-19.1	33	43	-10	-23.3	33	43	-10	-23.3	
裾野	262	-22.9	340	-78	-22.9	3	6	-3	-50.0	29	39	-10	-25.6	10	18	-8	-44.4	10	18	-8	-44.4	10	18	-8	-44.4	
御殿場	439	-15.7	521	-82	-15.7	3	7	-4	-57.1	69	64	5	7.8	28	36	-8	-22.2	25	33	-8	-24.2	25	33	-8	-24.2	
富士	979	-12.1	1,114	-135	-12.1	14	7	7	100.0	157	160	-3	-1.9	27	30	-3	-10.0	20	28	-8	-28.6	20	28	-8	-28.6	
富士宮	428	-11.4	483	-55	-11.4	3	9	-6	-66.7	53	66	-13	-19.7	14	15	-1	-6.7	13	14	-1	-7.1	13	14	-1	-7.1	
清水	867	4.0	834	33	4.0	4	8	-4	-50.0	107	83	24	28.9	44	26	18	69.2	40	24	16	66.7	40	24	16	66.7	
静岡中央	1,133	-18.1	1,383	-250	-18.1	5	10	-5	-50.0	171	192	-21	-10.9	58	41	17	41.5	51	39	12	30.8	51	39	12	30.8	
静岡南	907	-15.9	1,078	-171	-15.9	5	5			113	63	50	79.4	31	34	-3	-8.8	27	31	-4	-12.9	27	31	-4	-12.9	
藤枝	446	-4.7	468	-22	-4.7	2		2		74	58	16	27.6	19	22	-3	-13.6	18	21	-3	-14.3	18	21	-3	-14.3	
焼津	463	4.8	442	21	4.8	3	3			77	64	13	20.3	18	7	11	157.1	17	7	10	142.9	17	7	10	142.9	
島田	251	-16.6	301	-50	-16.6	2	1	1	100.0	37	33	4	12.1	14	22	-8	-36.4	12	20	-8	-40.0	12	20	-8	-40.0	
牧之原	189	-22.9	245	-56	-22.9	3	2	1	50.0	32	39	-7	-17.9	16	8	8	100.0	13	8	5	62.5	13	8	5	62.5	
菊川	210	25.7	167	43	25.7		4	-4	-100.0	36	25	11	44.0	10	11	-1	-9.1	8	10	-2	-20.0	8	10	-2	-20.0	
掛川	413	2.5	403	10	2.5	3	2	1	50.0	51	44	7	15.9	11	12	-1	-8.3	10	11	-1	-9.1	10	11	-1	-9.1	
袋井	360	-24.8	479	-119	-24.8	1	6	-5	-83.3	43	57	-14	-24.6	14	28	-14	-50.0	12	27	-15	-55.6	12	27	-15	-55.6	
磐田	681	-8.5	744	-63	-8.5	2	5	-3	-60.0	99	99			45	68	-23	-33.8	44	64	-20	-31.3	44	64	-20	-31.3	
天竜	53	-24.3	70	-17	-24.3	3	1	2	200.0	2	13	-11	-84.6	1	3	-2	-66.7	1		1		1		1		
浜北	279	-13.6	323	-44	-13.6	1	1			34	42	-8	-19.0	6	23	-17	-73.9	6	22	-16	-72.7	6	22	-16	-72.7	
浜松東	1,178	5.2	1,120	58	5.2	12	8	4	50.0	135	107	28	26.2	66	59	7	11.9	65	55	10	18.2	65	55	10	18.2	
浜松中央	1,287	1.7	1,266	21	1.7	8	13	-5	-38.5	161	177	-16	-9.0	52	66	-14	-21.2	50	65	-15	-23.1	50	65	-15	-23.1	
浜松西	378	18.1	320	58	18.1	3	5	-2	-40.0	36	38	-2	-5.3	31	13	18	138.5	27	13	14	107.7	27	13	14	107.7	
細江	265	21.6	218	47	21.6	2	1	1	100.0	41	42	-1	-2.4	8	5	3	60.0	6	4	2	50.0	6	4	2	50.0	
湖西	210	-12.1	239	-29	-12.1		1	-1	-100.0	24	32	-8	-25.0	9	7	2	28.6	9	7	2	28.6	9	7	2	28.6	

包括罪種別 警察署別 認知件数 (前年比較) (2)

本県集計

区分	窃盗										風俗犯				その他の刑法犯								
	侵入窃盗		乗り物盗		非侵入窃盗		令和3年		令和2年		令和3年		令和2年		令和3年		令和2年						
	令和3年	令和2年	増減 件数率(%)	令和3年	令和2年	増減 件数率(%)	令和3年	令和2年	増減 件数率(%)	令和3年	令和2年	増減 件数率(%)	令和3年	令和2年	増減 件数率(%)	令和3年	令和2年	増減 件数率(%)					
警察署	令和3年	令和2年	増減 件数率(%)	令和3年	令和2年	増減 件数率(%)	令和3年	令和2年	増減 件数率(%)	令和3年	令和2年	増減 件数率(%)	令和3年	令和2年	増減 件数率(%)	令和3年	令和2年	増減 件数率(%)					
総数	9,181	9,922	-7.5	1,052	1,182	130	12.4	2,214	2,490	-276	-11.1	5,785	6,380	-595	-9.3	262	215	47	21.9	2,296	2,577	-281	-10.9
下田	202	151	33.8	42	110	68	161.9	12	9	3	33.3	80	100	-20	-20.0	2	2			54	66	-12	-18.2
大仁	153	177	-24	38	18	-20	-52.6	15	18	-3	-16.7	120	121	-1	-0.8	4	7	-3	-42.9	39	53	-14	-26.4
三島	319	343	-24	40	46	6	15.0	79	90	-11	-12.2	194	213	-19	-8.9	18	7	11	157.1	131	82	49	59.8
伊東	140	137	3	33	16	-17	-51.5	12	8	4	50.0	112	96	16	16.7	1	3	-2	-66.7	45	51	-6	-11.8
熱海	92	119	-27	23	10	-13	-56.5		7	-7	-100.0	82	89	-7	-7.9	1	5	-4	-80.0	31	28	3	10.7
沼津	813	895	-82	109	90	-19	-17.4	225	265	-40	-15.1	498	521	-23	-4.4	11	12	-1	-8.3	200	214	-14	-6.5
裾野	187	228	-41	31	20	-11	-35.5	39	48	-9	-18.8	128	149	-21	-14.1	9	2	7	350.0	24	47	-23	-48.9
御殿場	261	330	-69	28	28	-21	-42.9	44	48	-4	-8.3	189	233	-44	-18.9	8	11	-3	-27.3	70	73	-3	-4.1
富士	611	694	-83	78	78	-5	-6.0	79	115	-36	-31.3	454	496	-42	-8.5	17	13	4	30.8	153	210	-57	-27.1
富士宮	293	314	-21	32	45	13	40.6	35	52	-17	-32.7	213	230	-17	-7.4	11	3	8	266.7	54	76	-22	-28.9
清水	568	585	-17	78	78	7	9.9	162	145	17	11.7	328	369	-41	-11.1	16	20	-4	-20.0	128	112	16	14.3
静岡中央	732	923	-191	34	34	-19	-35.8	300	359	-59	-16.4	398	511	-113	-22.1	32	23	9	39.1	135	194	-59	-30.4
静岡南	595	777	-182	37	37	-20	-35.1	213	303	-90	-29.7	345	417	-72	-17.3	17	14	3	21.4	146	185	-39	-21.1
藤枝	264	307	-43	48	52	4	8.3	34	65	-31	-47.7	178	194	-16	-8.2	15	6	9	150.0	72	75	-3	-4.0
焼津	303	299	4	30	52	22	73.3	56	87	-31	-35.6	195	182	13	7.1	5	8	-3	-37.5	57	61	-4	-6.6
島田	163	205	-42	16	23	7	43.8	33	36	-3	-8.3	107	153	-46	-30.1	6	5	1	20.0	29	35	-6	-17.1
牧之原	105	153	-48	31	25	-6	-19.4	11	12	-1	-8.3	69	110	-41	-37.3	3	7	-4	-57.1	30	36	-6	-16.7
菊川	142	104	38	14	26	12	85.7	19	20	-1	-5.0	97	70	27	38.6	2	3	-1	-33.3	20	20		
掛川	261	259	2	25	52	27	108.0	33	31	2	6.5	176	203	-27	-13.3	9	6	3	50.0	78	80	-2	-2.5
袋井	233	304	-71	15	25	10	66.7	53	67	-14	-20.9	155	222	-67	-30.2	4	5	-1	-20.0	65	79	-14	-17.7
磐田	402	435	-33	37	50	13	35.1	94	114	-20	-17.5	258	284	-26	-9.2	11	5	6	120.0	122	132	-10	-7.6
天竜	32	38	-6	8	8			7	3	4	133.3	17	27	-10	-37.0	1	2	-1	-50.0	14	13	1	7.7
浜北	186	196	-10	16	19	3	18.8	48	34	14	41.2	119	146	-27	-18.5	6	4	2	50.0	46	57	-11	-19.3
浜松東	722	683	39	54	68	14	25.9	138	161	-23	-14.3	516	468	48	10.3	23	18	5	27.8	220	245	-25	-10.2
浜松中央	839	774	65	74	74	26	54.2	369	310	59	19.0	396	416	-20	-4.8	11	14	-3	-21.4	216	222	-6	-2.7
浜松西	250	203	47	14	44	30	214.3	40	47	-7	-14.9	166	142	24	16.9	7	2	5	250.0	51	59	-8	-13.6
細江	180	138	42	32	32	20	166.7	32	20	12	60.0	116	106	10	9.4	5	2	3	150.0	29	30	-1	-3.3
湖西	133	151	-18	23	22	-1	-4.3	32	16	16	100.0	79	112	-33	-29.5	7	6	1	16.7	37	42	-5	-11.9

15 窃盗犯 警察署別 認知・検挙件数

警察署	区分	認知 件数		検 挙 件 数			既 届		未 届			
		現 行 犯	既 届	未 届	検 挙 率 (%)	現 行 犯	既 届	未 届	自 署 事 件	自 署 事 件		
窃盗犯 総数		9,181	39	8,497	645	4,802	52.3	39	4,158	3,260	605	435
下田		202	2	104	96	138	68.3	2	38	38	98	96
大仁		153	1	141	11	82	53.6	1	74	69	7	7
三島		319	4	292	23	134	42.0	3	104	99	27	16
伊東		140		130	10	101	72.1		91	88	10	10
熱海		92		87	5	71	77.2		69	69	2	1
沼津		813	2	753	58	353	43.4	2	299	246	52	41
裾野		187	1	175	11	116	62.0	1	96	80	19	6
御殿場		261	1	242	18	138	52.9	1	125	111	12	9
富士		611	3	550	58	462	75.6	2	411	221	49	46
富士宮		293	2	281	10	210	71.7	3	185	134	22	13
清水		568		527	41	261	46.0		235	180	26	25
静岡中央		732	3	693	36	311	42.5	3	272	248	36	20
静岡南		595		575	20	225	37.8		212	184	13	9
藤枝		264	1	252	11	220	83.3	1	202	186	17	8
焼津		303	2	285	16	292	96.4	1	280	212	11	5
島田		163	6	142	15	76	46.6	5	62	48	9	9
牧之原		105		101	4	44	41.9		40	36	4	4
菊川		142		135	7	50	35.2		47	46	3	2
掛川		261	1	237	23	101	38.7	1	80	74	20	15
袋井		233	1	219	13	163	70.0	1	109	67	53	10
磐田		402	1	375	26	91	22.6		80	73	11	11
天竜		32		29	3	18	56.3		15	14	3	3
浜北		186		176	10	103	55.4		91	72	12	6
浜東		722	1	682	39	327	45.3	2	306	264	19	11
浜中央		839	2	802	35	415	49.5	2	383	219	30	20
浜西		250	2	225	23	122	48.8	2	101	91	19	14
細江		180	2	166	12	103	57.2	5	89	48	9	9
湖西		133	1	121	11	75	56.4	1	62	43	12	9

16 窃盗手口別 警察署別 認知・検挙件数 (1)

本県集計

手口	警察署		数		田		大		仁		島		伊		東	
	認知 件数	うち 既届	検挙 件数	うち 既届	認知 件数	うち 既届	検挙 件数	うち 既届	認知 件数	うち 既届	検挙 件数	うち 既届	認知 件数	うち 既届	検挙 件数	うち 既届
窃盗犯計	9,181	8,497	4,802	4,158	38	6	138	93	82	11	104	134	140	130	101	91
空	1,182	957	931	716	38	6	93	22	82	11	104	134	140	130	101	91
き	347	327	155	142	2	2	2	5	9	7	1	1	3	2	4	3
込	183	123	128	76	8	7	7	8	2	2	6	5	5	4	3	3
居	33	33	13	13	3	3	3	3	1	1	1	1	1	1	3	3
A T M 破り																
金庫破り	15	15	15	15												
旅館荒し	4	4	11	11	1	1	1	1	1	1					7	7
官公署荒し	3	2	3	2												
学校荒し	3	1	4	3							1	1				
病院荒し	8	8	15	15												
給油所荒し	1	1	2	2												
事務所荒し	79	77	48	45	1	1	1	1	3	2	3	3	1	1		
出店荒し	143	138	276	267	1	1	1	1	1	2	2	2	3	3	3	1
工場荒し	18	13	16	11												
更衣室荒し	22	12	15	6					1	1	3	3				
倉庫荒し	70	62	49	40					1	2	2	5	5	5	2	1
その他	253	141	181	68	3	3	90	4	5	5	1	1	3	3	11	9
乗り物	2,214	2,146	359	301	12	11	1	11	15	14	4	79	12	11	2	1
自動車	80	78	113	112					1	1	1	7	7	1	1	1
オートバイ	143	140	54	53	1	1	1	1	1	1	16	16	3	3	5	5
自転車	1,991	1,928	192	136	11	10	1	10	13	12	4	56	2	6	5	2
計	5,785	5,394	3,512	3,141	80	71	44	32	120	113	66	194	112	105	66	63
職業	78	75	32	30					1	1	1	3	1	3	1	1
贓物																
追出し																
盗買物	6	5	8	7					1	1					1	1
訪問	23	22	8	7					1	1	1	1	1	1	1	1
詐欺盗その他	9	9	4	4												
払出盗	162	33	154	31	4	3	6	2	1	1	10	2	1			
A T M ねらい																
窓口ねらい																
透中ねらい																
室内ねらい	19	19	4	4									1	1		
各室ねらい																
病室ねらい	6	6	3	3												
ひったくり	2	2	3	3												
す	12	7	11	5					1	1	1	6	6	6	4	4
置引	220	219	151	149	7	6	4	3	2	2	2	3	13	13	4	4
仮睡者ねらい	14	14	1	1												
車上ねらい	583	573	107	99	7	5	5	3	12	12		2	7	7	5	5
部品ねらい	248	243	19	18	2	2	2	1	5	5	1	10	7	6	1	1
脱衣場ねらい	28	28	3	3	3	3	1	1	1	1			1	1		
自動販売機ねらい	55	52	6	5												
色情ねらい	276	214	134	74	1	1	1	1	8	7	9	7	7	6	4	4
工場ねらい	75	75	17	17	1	1	1	1	4	4	6	2	1	1	1	1
万引	2,261	2,215	2,070	2,024	16	13	11	8	36	36	27	66	47	44	35	33
職場ねらい	158	150	67	62	3	3	1	1	4	4	2	7	1	1	1	1
同居ねらい	15	15	6	6	1	1	1	1	1	1	1	4	1	1	1	1
さい銭ねらい	108	92	74	59	1	1	1	1	8	8	9	4	1	1	2	2
その他	1,427	1,326	630	530	34	33	14	13	35	30	14	51	22	21	11	10

窃盗手口別 警察署別 認知・検挙件数 (2)

本県集計

手口	警察署		熱		海		沼		津		野		御殿場	
	認知件数	検挙件数	うち既届	うち既届	認知件数	検挙件数	うち既届	うち既届	認知件数	検挙件数	うち既届	うち既届	認知件数	検挙件数
窃盗犯計	92	87	69	813	733	353	299	187	175	116	96	261	242	138
空き巣	10	10	3	90	73	70	53	20	15	18	15	28	25	22
忍居	4	4		32	29	18	13	8	5	3	3	12	11	1
A T M	1	1		10	8	3	2	2	2			3	3	2
金庫破				4	4	5	5	1	1			1	1	
旅館	1	1	3	3	3	2	2	1	1	1	1	1	1	
官署														
学校														
病院														
給油所														
事務所	1	1		8	7	8	7	1	1	7	6	1	1	9
出店	1	1		10	9	1	1	3	3	2	1	6	6	6
工場				5	3	7	5							1
更衣室				9	1	9	1							
倉庫				5	5	15	15	1	1	3	2	2	2	3
その他	2	2		4	4	2	2	3	3	2	2	1		
乗り物				225	217	30	25	39	39	5	3	44	42	27
自動車			13	7	6	12	12			1	1	2	2	16
オートバイ			13	29	28	7	6	2	2			3	3	2
自転車				189	183	11	7	37	37	4	2	39	37	9
自他	82	77	53	498	463	253	221	128	121	93	78	189	175	89
職権	1	1		4	4			3	2	3	2	1	1	
捜査														
追出				1		2	1							
買物				1	1	1	1	1	1					
訪問														
詐欺				17	4	18	4	4	2	6	2	2		1
盗	3	1												
ATM														
窓														
口														
途														
中														
内	1	1		2	2									
各														
病														
ひ														
す	1	1	2	1	27	17	17	5	5	5	5	11	11	10
置	8	8	1	1	1	12	11	12	11	1	1	28	25	
飯				46	45	7	7	9	9	1	1	6	6	
車	1	1		32	31	2	2	1	1			2	2	1
部	2	2		3	3	2	2	1	1			3	3	1
脱	2	2	1	24	13	15	4	2	2	1	1	7	7	3
自動	2	2		8	8	9	9	4	4	1	1	7	7	3
色	40	39	44	191	186	120	116	45	45	62	56	67	65	47
万	4	4	1	12	11	2	2	4	4	2	2	9	8	4
職	1	1		3	3									
同	1	1	1	6	6	2	2	3	2	1	1	7	7	
さい	15	13	5	118	116	45	45	34	32	11	8	46	42	23
その他														

窃盗手口別 警察署別 認知・検挙件数 (4)

手口	警察署		静岡		岡南		藤枝		焼津		島田	
	認知 件数	うち 既届	認知 件数	うち 既届	認知 件数	うち 既届	認知 件数	うち 既届	認知 件数	うち 既届	認知 件数	うち 既届
窃盗犯計	595	212	264	202	303	285	292	280	163	142	76	62
空	37	11	52	111	52	52	157	156	23	20	5	3
き	14	9	8	4	13	13	1	1	7	7	1	1
込	2		14	3	1	1	4	4	8	6	4	2
居	1		3	3	2	2						
A T M	2						3	3				
庫破	2											
旅館												
官署	1											
学校			3	10	2	2	5	5				
病院												
給油所												
事務所	3			1	1	1	2	2	3	3		
出店	8	1	15	88	21	21	140	139	4	3		
工場			4	3	2	2	2	2				
更衣室												
倉庫	2	1	4	4	3	3						
その他	5		1	1	7	7			1	1		
乗り物	213	26	34	7	56	52	9	6	33	30	15	13
自動車	4	1	1	1	4	4	1	1				
オートバイ	13	4		1	2	2			2	2		
自転車	196	21	33	6	50	46	8	5	31	28	2	
計	345	175	178	84	195	181	126	118	107	92	56	46
職権	4		3	3	5	5	1	1	2	2	1	1
慶弔												
盗												
追出し												
買物												
盗	3				1	1						
訪問	2				1	1			1	1		
詐欺	7		6	10	11	4			4	1		
払出												
A T M												
窓												
口												
途												
室内	3	1	1	1	1	1						
各室												
病室	1											
ひ												
す												
置	11	5	7	7	16	16	8	8	4	4		
飯												
車	38	8	35	6	37	37	3	3	11	11	1	1
部	12	1	4	4	5	5	5	5	4	4	1	1
脱衣場	8				1	1	1	1				
自動販売機	1				3	3						
色	19	1	4	4	6	6			2	2	1	1
工	6			1	1	1						
万	123	124	73	45	65	65	80	79	43	41	32	31
職	7	5	2	2	4	4	3	2	5	5	2	2
同	1											
さい	6	3	2	2	6	4	4	2	1	1		
その他	93	31	41	27	31	30	22	22	30	20	18	9

窃盗手口別 警察署別 認知・検挙件数 (5)

手口	警察署		牧之原		菊川		掛川		川		袋井				
	認知 件数	検挙 件数	うち) 既届	検挙 件数	うち) 既届	認知 件数	うち) 既届	認知 件数	うち) 既届	検挙 件数	うち) 既届	認知 件数	うち) 既届		
														認知 件数	検挙 件数
窃盗犯計	105	101	40	142	135	50	47	261	237	101	80	233	219	163	109
空き巣	25	22	5	26	26	8	8	52	45	25	20	25	24	18	10
侵入	6	6		4	4			22	22	7	7	14	14	2	2
侵入	6	6		2	2			2	1	1		4	3	15	7
ATM破り				3	3			2	2						
金庫破り															
旅館荒し	1	1										1	1		
官署荒し															
学校荒し															
病院荒し															
給油所荒し															
事務所荒し	2	2		2	2			7	7			1	1		
出店荒し	3	3		4	4	6	6	5	4	3	2	1	1	1	1
工場荒し				1	1			2	1	3	2				
更衣室荒し				1	1			1	1						
倉庫荒し	3	1	4	8	8			4	2	3	3	3	3		
その他	4	3	1	2	2	2	2	7	5	8	6	1	1		
乗り物	11	11	3	19	18	6	5	33	33	4	4	53	49	10	6
自動車盗				4	4			8	8	2	2	10	10	1	1
オートバイ盗				1	1			1	1	1	1	2	2	2	2
自転車盗	11	11	3	14	13	6	5	24	24	1	1	41	37	7	3
計	69	68	36	97	91	36	34	176	159	72	56	155	146	135	93
職権				5	4			2	2	2	2	4	4		
権															
非															
欺															
買															
盗															
訪問															
詐欺															
盗															
出															
ATMねらい				3				1	1						
窓口ねらい															
窓中ねらい															
室内ねらい															
室内ねらい															
各室ねらい															
病室ねらい															
ひったくり															
す															
置															
引	2	2		5	5	3	3	9	9	5	5	1	1	1	1
飯															
睡															
者															
ね															
ら	8	8	2	15	15			1	1			13	13		
車								23	23	2	2	4	4		
上															
ね															
ね															
ら	3	3		1	1	1	1	3	3			4	4		
部															
品															
場															
場															
ね															
ら															
い															
自動販売機	1	1		3	2			11	7	9	4	8	8		
ね															
ら															
い															
色															
情															
ね															
ら															
い															
工															
事															
場															
ね															
ら															
い															
万															
引	23	22	20	30	30	22	22	50	49	34	33	47	46	27	26
職															
場															
ね															
ら															
い															
同															
居															
ね															
ら															
い															
さい	8	8	3	1	1			7	1	7	1	9	8	3	2
銭															
ね															
ら															
い															
の															
そ	20	20	9	31	30	9	7	55	50	9	8	53	49	73	55

窃盗手口別 警察署別 認知・検挙件数 (6)

手口	警察署		田		電		浜		北		松		東	
	認知 件数	うち 既届	検挙 件数	うち 既届	認知 件数	うち 既届	認知 件数	うち 既届	認知 件数	うち 既届	認知 件数	うち 既届	認知 件数	うち 既届
窃盗犯計	402	375	91	80	32	29	18	15	186	176	103	682	722	327
空	50	46	10	7	8	8	5	5	19	12	42	63	68	37
き	20	20	3	3	2	2	2	2	7	3	4	27	27	16
込	12	8	3	3	2	2	2	2	2		38	7	7	6
空	1	1			1	1						1	1	2
A T M 破り														
金庫破り							1	1						
旅館荒し														
官署荒し														
学校荒し														
病院荒し														
給油所荒し														
事務所荒し	3	3	1	1	3	3	2	2	4	4		7	7	2
商店荒し	4	4	3	3	2	2			2	2		9	9	
工場荒し												1	1	
更衣室荒し	3	3												
倉庫荒し	1	1											6	5
その他	6	6							4	3	3	10	10	11
乗り物	94	92	10	8	7	7	3	3	48	48	3	138	138	18
自動車	7	7			1	1	1	1	1	1	1	8	8	7
オートバイ	2	2	3	3					1	1		12	12	2
自転車	85	83	7	5	6	6	2	2	46	46	3	118	118	2
計	258	237	71	65	17	14	10	7	119	116	58	493	516	272
職業権	2	2							1	1	4	14	14	2
慶弔														
出物														
追出し														
買物														
訪問	1	1							1	1	1			
詐欺														
盗	4				1				4	4	9	22	22	8
A T M ねらい														
窓口ねらい														
透中ねらい														
室内ねらい														
各室ねらい														
病室ねらい	2	2	2	2										
ひったくり														
す	1	1												
置引	8	8	8	8					6	6	2	8	8	3
飯睡者ねらい														
車上ねらい	51	51			3	3			13	13	2	26	26	1
部品ねらい	13	12			1	1			1	1		30	30	1
脱衣場ねらい	1	1										1	1	1
自動販売機ねらい	5	4	1						2	2		4	4	1
色情ねらい	13	13			1	1	1	1	1	1	1	11	11	4
工事場ねらい	3	3										4	4	4
万	81	77	45	43	2	1	1		60	59	33	210	210	162
職場ねらい	9	7	5	4					4	4		11	11	5
同居ねらい												1	1	1
さい銭ねらい	1	1			1	1	1	1				3	3	25
その他	63	54	10	8	8	7	7	5	26	24	6	162	162	46

窃盗手口別 警察署別 認知・検挙件数 (7)

手口	警察署		浜松中央		浜松西		細江		湖		西	
	認知 件数	うち 既届	検挙 件数	うち 既届	認知 件数	うち 既届	認知 件数	うち 既届	認知 件数	うち 既届	認知 件数	うち 既届
窃盗犯計	839	802	415	383	250	101	180	166	133	121	75	62
空き巣	74	62	43	31	44	9	32	26	22	18	25	19
忍居	24	24	10	10	9	4	16	16	4	4		
ATM破り	16	7	10	2	17	2	6	8	4	4	3	
金庫破り	1	1					1	1				
旅館荒し					3	3	1	1				
官署荒し			1	1								
学校荒し			1									
病院荒し	2	2										
給油所荒し												
事務所荒し	2	2										
出店荒し	8	8	1	1	6	1	1	1	5	5	1	1
工場荒し												
更衣室荒し	2	2	1	1								
倉庫荒し	2	2			4	3	1	1	1	1	1	1
その他	17	14	19	15	4	4	6	6	3	3	8	6
乗り物	369	362	17	11	40	3	32	31	32	30	3	1
自動車	1	1	1	1			2	2	1	1		
オートバイ	15	15	2	2	2	1	1	1	1	1		
自転車	353	346	14	8	38	37	29	28	31	29	3	1
計	396	378	355	341	166	89	116	109	79	73	47	42
職権	5	5	3	3	2	2			1	1		
贋物												
盗出												
盗買					1	1						
盗問	3	2	1	1	1	2						
詐欺	1	1	1	1								
盗出	9		3		5	2						
ATMねらい												
窓口ねらい												
途中ねらい												
室内ねらい	1	1										
各室ねらい					4	4						
病室ねらい	1	1										
ひったくり	1	1	1	1								
置引	14	14	13	13	3	3			7	7	5	5
仮睡者ねらい	4	4	1	1								
車上ねらい	25	25	3	3	8	8	4	4	4	4	2	2
部品ねらい	20	20			6	6	3	3	4	4		
脱衣場ねらい												
自動販売機ねらい	6	6	1	1	5	5	1	1	1	1		
色情ねらい	9	8	4	3	7	7	18	18	1	1		
工場ねらい	6	6			1	1	4	4	1	1	1	1
万引き	186	185	291	283	77	76	47	47	31	30	19	18
職場ねらい	13	13	5	5	1	1	1	1	4	4	2	2
同居ねらい												
さい銭ねらい	3	3			2	2			1	1		
その他	89	83	28	27	43	40	35	29	25	20	18	14

17 罪種別 認知の端緒別 認知件数

罪種	認知の端緒	総数	告訴	告訴	被害者・被害関係者の届出		警備会社の届出		常人逮捕・同行	119番転送	他機関からの引継ぎ	警察活動					自						
					計	110番通報	計	110番通報				計	110番通報	計	現認	犯跡発見		職務質問	聞き込み	取調べ	サイバートル	その他	
総計		14,440	134	8	12,682	3,372	9,310	76	61	15	395	176	219	1,076	125	7	208	1	454	72	209	29	
凶殺	人	101	3		71	33	38	1	1		11	4	7	4					2		2	2	2
強盗	盗	30	1		17	8	9				4	2	2	2					1			1	1
悪放	火	26			24	19	5	1	1		1	1											
犯強	火	13			5	3	2				2	2	2	1								1	1
犯強	制性交等	32	2		25	3	22				4	1	3	1					1				
粗	計	1,927	6		1,692	957	735	5	4	1	166	97	69	28	21				2		5	8	8
組	凶器準備集合																						
暴	行	1,233			1,117	725	392	2	2		100	64	36	13	11				1		1	1	1
暴	害	562	3		451	196	255	3	2	1	64	32	32	12	10							2	7
犯脅	迫	109	3		102	34	68				2	1	1	2								2	2
犯恐	喝	23			22	2	20							1					1				
窃	計	9,181	1		8,337	1,732	6,605	55	44	11	104	41	63	678	39	3	117	1	385	1	132	6	6
盗	侵入窃	1,182			916	408	508	31	27	4	10	4	6	225	2				214		9		
盗	り物窃	2,214			2,138	133	2,005	1		1	7	3	4	68	1		48		7		12		
犯	非侵入窃	5,785	1		5,283	1,191	4,092	23	17	6	87	34	53	385	36	3	69	1	164	1	111	6	6
知	計	673	21	7	532	98	434				40	6	34	1	65	1	3		29	1	31	7	7
能	欺	610	9	4	510	97	413				32	6	26	1	48	1	1		24		22	6	6
犯	領	21	7		11	1	10							2			2						1
	造	41	5	3	11		11				8		8	14					4		1	9	
	職	1												1					1				
	あっせん利得																						
	背任																						
風	計	262	2		152	54	98				22	5	17	86	1				8		70	7	
俗	賭博																						
犯	わいせつ	262	2		152	54	98				22	5	17	86	1				8		70	7	
	うち)強制わいせつ	126	2		101	31	70				12	2	10	11	1				6			4	
	うち)公然わいせつ	57			51	23	28				6	3	3										
	計	2,296	101	1	1,898	498	1,400	15	12	3	52	23	29	215	63	4	88		28		32	6	6
その他	うち)占有離脱物横領	297			192	32	160				9	1	8	95			81		6		8	1	1
	うち)公務執行妨害	51			6	3	3							45	45								
	うち)住居侵入	366			328	132	196	9	9	5	4	1		23	6	1	3		9		4	1	1
	うち)逮捕監禁	4			4	1	3																
	うち)職務・人読	15	2		12	3	9							1								1	
	うち)盗品等	10												10			4		5			1	1
	うち)器物損壊等	1,378	84		1,261	306	955	4	2	2	18	9	9	9	4	2					3	2	2

19 罪種別 月別 発生件数

月	1	2	3	4	5	6	7	8	9	10	11	12
総数	1,073	1,095	1,241	1,282	1,251	1,257	1,248	1,160	1,138	1,329	1,194	1,172
凶悪犯	6	8	10	8	10	17	9	5	8	3	11	6
殺人	2	2	3	1	2	3	3	2	4	1	3	4
強盗		1	3	3	3	9	1	1	2	2	1	
放火		3	1	1	1	1	1	1	1		3	1
強制性交等	4	2	3	3	5	4	4	1	1		4	1
粗暴犯	130	148	138	179	176	183	208	151	124	176	172	142
暴行	80	96	89	124	109	107	130	99	87	107	117	88
傷害	35	37	41	45	58	65	60	42	30	59	46	44
脅迫	13	11	7	8	7	10	17	5	7	7	8	9
恐喝	2	4	1	2	2	1	1	5		3	1	1
窃犯	699	721	807	821	778	756	727	738	742	841	763	788
侵入窃	104	124	119	117	72	103	82	87	80	88	89	117
乗り物窃	136	138	160	187	191	214	204	181	181	232	188	202
非侵入窃	459	459	528	517	515	439	441	470	481	521	486	469
知能犯	44	34	66	50	57	61	68	59	68	58	37	71
詐欺	42	28	65	42	48	57	63	58	66	45	36	60
横領	1	3	1	6	2		3		1	2		2
偽造	1	3		2	7	4	2	1	1	10	1	9
汚職										1		
あっせん利得												
背任												
風俗犯	18	16	23	23	25	25	34	20	16	24	26	12
賭博												
強制わいせつ	7	5	13	12	8	16	14	11	8	13	13	6
公然わいせつ	3	7	2	7	8	3	9	5	5	5	2	1
わいせつ物頒布等	8	4	8	4	9	6	11	4	3	6	11	5
その他の刑法犯	176	168	197	201	205	215	202	187	180	227	185	153
占有離脱物横領	19	20	22	18	26	21	24	29	22	38	32	26
公務執行妨害	4	3	2	5	4	8	4	4	5	4	5	3
住居侵入	32	17	33	42	26	34	30	29	27	35	32	29
略取誘拐・人身売買	1	1	2	1	2	1	3				1	3
器物損壊等	104	108	119	128	125	133	126	108	113	133	100	81
その他の	16	19	19	7	22	18	15	17	13	17	15	11

21 罪種別 時間帯・曜日別 発生件数

時間帯・曜日 罪種	時 間 帯														曜							日				
	0時 5		2時 5		4時 5		6時 5		8時 5		10時 5		12時 5		14時 5		16時 5		18時 5		20時 5		22時 5		不 明	
	数	数	数	数	数	数	数	数	数	数	数	数	数	数	数	数	数	数	数	数	数		数	数		数
総 数	637	311	258	832	1,241	1,658	1,656	1,558	2,042	1,743	1,185	840	479	1,932	2,045	2,045	1,953	1,958	2,211	2,172	124					
凶 悪 犯	8	1	5	2	6	10	10	8	6	12	13	16	4	17	16	14	5	15	14	19	1					
殺 人	3		4	1	2					8	2	6	2	7	3	3	1	6	6	4						
強 盗					3	4	4	2	4	1	7	1		3	6	6	2	1	4	4						
放 火			1			2	3	1	1	2	1	1		2	3	2		1	1	4						
強 制 性 交 等	5	1		1	1	4	2	3	1	1	3	8	2	5	4	3	2	7	3	7	1					
組 暴 犯	160	104	57	115	143	149	156	145	179	236	245	228	10	316	278	267	248	246	267	303	2					
凶器準備集合																										
暴 行	85	52	35	75	97	104	108	105	117	156	161	138		195	174	177	152	158	183	194						
傷 害	60	45	20	31	38	33	35	27	57	61	66	79	10	102	82	77	78	72	63	86	2					
脅 迫	10	7	2	9	8	10	12	11	5	14	13	8		17	20	13	14	12	15	18						
恐 喝	5					2	1	2		5	5	3		2	2		4	4	6	5						
窃 盗 犯	279	129	127	569	818	1,175	1,147	1,086	1,441	1,114	642	378	276	1,162	1,293	1,314	1,258	1,268	1,420	1,386	80					
侵入窃盗	103	25	14	68	106	82	98	79	157	139	85	84	142	145	175	169	157	167	182	158	29					
乗り物窃盗	44	18	25	261	195	158	238	197	371	353	216	119	19	241	338	299	281	295	385	361	14					
非侵入窃盗	132	86	88	240	517	935	811	810	913	622	341	175	115	776	780	846	820	806	853	867	37					
知 能 犯	31	8	5	11	48	101	96	88	63	38	41	19	124	54	103	101	111	116	118	59	11					
詐欺	25	8	4	6	44	95	89	86	61	36	39	17	100	47	86	94	104	106	109	53	11					
横 領	3				1	1	2			2			12	3	7	2	2	1	3	3						
偽 造	3		1	5	3	5	5	2	2		2	2	11	4	10	5	5	8	6	3						
汚 職	1												1					1								
あっせん利得																										
背 任																										
風 俗 犯	29	7	8	12	13	13	18	26	27	27	32	40	10	35	35	45	35	32	36	39	5					
賭博																										
強制わいせつ	20	4	2	6	2	6	7	9	14	11	15	20	10	16	19	20	17	13	15	21	5					
公然わいせつ	2	2	2	4	3	3	8	10	6	6	5	6		8	7	11	8	7	8	8						
わいせつ頒布等	7	1	4	2	8	4	3	7	7	10	12	14		11	9	14	10	12	13	10						
その他の刑法犯	130	62	56	123	213	210	229	205	326	316	212	159	55	348	320	304	296	281	356	366	25					
占有離脱物横領	18	7	6	12	16	34	28	32	36	41	23	18	26	38	42	34	37	29	42	59	16					
公務執行妨害	6	1	3		7	8	3	8	4	5	4	2		8	13	8	5	4	7	6						
住居侵入	33	19	13	21	29	32	33	31	38	46	33	32	6	66	41	50	51	54	54	47	3					
略取誘拐・人身売買	2	1			1	1	1	1	1	3	4	1	1	2	4	1	1	1	2	2	3					
器物損壊等	57	29	27	81	141	117	148	123	225	203	136	87	4	211	192	182	181	164	221	226	1					
その他の	14	5	7	9	20	18	16	11	22	18	12	19	18	23	28	29	21	28	30	25	5					

22 窃盗手口別 時間帯・曜日別 発生件数

本県集計

手口	時間帯・曜日 数		時 間 帯														曜							日	不明					
			0時		2時		4時		6時		8時		10時		12時		14時		16時		18時		20時			22時		不	明	
			2時	4時	2時	4時	4時	6時	6時	8時	8時	10時	10時	12時	12時	14時	14時	16時	16時	18時	18時	20時	20時			22時	22時			
窃盗	9,181	279	129	127	147	1,147	1,086	1,441	1,114	642	378	276	1,162	1,293	1,258	1,268	1,420	1,386	80											
計	1,182	103	25	14	82	98	79	157	139	85	84	142	145	175	169	167	182	158	29											
空巣	347	4	5	5	75	44	33	34	20	11	7	18	28	54	52	54	58	46	3											
忍達	183	65	9	4	3	5	3	11	16	23	39	2	29	29	38	15	21	30	21											
居空	33	1			4	2	4	5	7	8	2		4	3	6	1	9	3	7											
A T M																														
金庫破り	15	4			1	4	1	4	1	1	4		3	4	1	2	1	1	3											
旅館荒し	4	1			1									2		2														
官署荒し	3																													
学校荒し	3				1			1																						
病院荒し	8																													
給油所荒し	1																													
事務所荒し	79				7	1	21	23	12	7	1	9	13	10	10	10	13	13	1											
出店荒し	143	18	14	3	5	6	4	21	28	17	19	2	21	25	19	16	19	23	19											
工場荒し	18		1		1	1	5	4	1	1	2	3	4	2	1	2	6													
更衣室荒し	22				1	2	1	6	5	3	4	1	3	4	1	1	5	3	5											
倉庫荒し	70	5	1		4	2	1	4	20	10	6	1	8	7	10	8	12	14	12											
その他	253	5	5	1	19	25	20	28	23	6	1	109	38	28	29	47	31	28	29											
計	2,214	44	18	25	158	238	197	371	353	216	119	19	241	338	299	281	295	385	361											
乗り自動車盗	80	4	2	1	2	4	9	6	14	7	1	13	14	13	14	12	13	8	9											
オートバイ盗	143	5	1	2	14	9	5	11	14	27	25	1	17	19	20	20	19	25	23											
自転車盗	1,891	35	15	22	245	182	144	221	314	190	109	17	214	306	265	249	263	352	329											
計	5,785	132	86	88	935	811	810	913	622	341	175	115	776	780	846	820	806	853	867											
詐欺	78	2			3	20	22	17	12	1		1	6	11	13	11	12	21	4											
職権																														
慶弔																														
追出し																														
盗																														
買物	6				4			2						1	1	2	1		1											
訪問	23	2	1	1	7	4	3	2	1	1	1	3	3	2	7	4	3	3	1											
詐欺盗その他	9				2	2	1	3			1			4	1				1											
払出	162	10	3	2	13	21	36	29	9	6			12	27	28	25	27	26	17											
A T Mねらい																														
窓口ねらい																														
途内ねらい																														
室内ねらい	19	1			3	5	2	1	2	2	1	1	3	3	1	7	1	1	3											
客室ねらい																														
病室ねらい	6																													
そひ	2				1			1	1	1	1	1	1	1	1	1	1	2	1											
す	12	2	3		1	1	1	2		3			5	2	1	2	1		1											
置	220	2	2	5	9	12	36	39	35	32	8		38	31	26	30	26	26	43											
仮睡者ねらい	14	1	4	4	1				1		3		6			1	4	2	1											
車上ねらい	583	14	10	5	17	59	60	67	94	91	60	4	65	81	87	97	94	84	74											
車品ねらい	248	4	3	4	15	13	22	27	56	44	23	7	42	33	37	23	40	31	39											
脱衣場ねらい	28		1		1	4	3	2	8	4	3	1	5	2	2	6	2	1	10											
自動販売機ねらい	55	1	1	4	2	4	10	6	8	9	6	4	4	6	10	14	6	8	7											
色情報ねらい	276	15	1	4	35	63	27	14	20	6	8	47	37	42	33	40	36	44	38											
工事場ねらい	75	5	2	1	3	4	2	4	4	36	11	2	3	12	9	14	4	12	21											
万引	2,261	36	29	32	50	156	506	351	361	350	86	4	307	294	373	309	295	347	336											
職場ねらい	158	7	5	1	15	23	6	21	13	20	15	10	15	20	23	24	31	27	16											
同居	15	1			2	1	1	1	4	3	2	1	2	2	2	2	2	4	1											
さい銭ねらい	108	3	1	2	7	15	18	13	15	11	9	3	8	21	16	13	10	8	12											
その他	1,427	26	21	26	78	148	188	199	206	237	144	32	199	191	178	199	209	202	232											
計	17				40	82	82	82	82	82	40	32	199	191	178	199	209	202	232											

23 罪種別 発生場所別 認知件数 (1)

本庁集計

罪種	発生場所																	警察署・福祉施設								
	総数	一戸建住宅	中高層住宅	その他住宅	学校・幼稚園	駐車場	駐輪場	道路上	駅	その他の施設	空港	海港	競馬場	競輪場	オートレース場	競艇場	遊園地・動物園		神社・仏閣	都市公園	地下通路・街路	高速道路	ゴルフ場	その他の施設	スポーツ施設	病院(医療所)
総計	14,440	2,640	650	1,693	212	280	179	789	594	4	28	4	1	4	15	2	278	119	7	24	20	62	95	42		
殺	101	27	7	15				10	1																	
殺人	30	14	2	6				3																		
嬰児殺	28	14	1	6				3																		
組織的殺人	1																									
自衛・同意殺人																										
強盗	26	3						7																		
強盗殺人																										
強盗傷人	10							3																		
強盗・強姦等	16	3						4																		
強盗・準強盗	13	7		2					1																	
放火	32	3	5	7																						
強姦	32	3	5	7																						
強姦等	1,927	549	155	338	15	13		242	23	4	4				2	1	34	1	2	3	7	17	12			
凶器準備集合																										
粗暴	1,233	377	112	225	6	8		146	17	2	2				2	1	18	1	1	1	4	4	14	7		
暴行	562	128	38	86	7	5		90	6	2	2					1	14				2	3		5		
傷害	109	39	4	25	2			4									2				1			3		
脅迫	23	5	1	2				2																		
恐喝	9,181	1,235	323	935	124	110	169	300	507	2	18			4	1	11	41		11	14	33	53	20			
侵入窃盗	1,182	472	16	89	12																					
乗り物窃盗	2,214	220	216	465	45	32	161	115	477																	
非侵入窃盗	5,785	543	91	381	67	78	8	185	30	2	18			4	1	11	124	26	10	14	22	34	17			
詐欺	673	350	33	43	2	1		13	10								1			4	1	3	4	1		
横領	610	347	33	38	1	1		9	9											1		1	3	1		
横領	21	2		1					1																	
横領	6	1		1																						
業務上横領	15	1							1																	
偽造	41	1		4	1			4													3	1	1			
偽造	5																									
うち) 通貨偽造	32	1		4	1			4													3	1				
うち) 文書偽造	1																									
うち) 支払カード偽造	3																				3		1			
うち) 有価証券偽造	1																									
汚職	1																									
うち) 賄賂	1																									
あっせん利得																										
背任																										
賭博	262	23	11	14	2	4		67														2	1	1		
博																										
わいせつ	262	23	11	14	2	4		67																		
強姦	126	17	11	7	1	4		41																		
わいせつ	57	1		5	1			26																		
公然わいせつ	2,296	456	121	348	69	152	9	157	53	2	6															
占有離脱物横領	297	2	5	17	2	3		27	19																	
公務執行妨害	51	5	4	2				20																		
住居侵入	366	132	11	49	21				5																	
逮捕監禁	4																									
建捕	15	2	1	1				3	2																	
職務上人身売買	10							1																		
盗品	1,378	295	90	258	40	149	6	86	21	1	5											1	7	7		
器物損壊等																										

罪種別 発生場所別 認知件数 (3)

本庁集計

発生場所	質屋	貸金業	銀行	郵便局	信託・信託組合	農林漁業協同組合	その他の会社・事務所	官公署	地下鉄内	新幹線内	その他の列車内	航空機内	船舶内	バス内	タクシー内	その他の自動車内	空き家	工事現場	資材置場	畑	河川敷	空き地	その他
総計	4	46	26	26	25	26	573	110	1	6	17	1	2	6	9	39	88	141	132	209	15	46	393
殺人																							1
殺人																							1
児童殺																							
組織的殺人																							
組織的児童殺																							
殺人予備																							
自殺関与・同意殺人																							
強盗								1															1
強盗殺人																							
強盗傷人								1															1
強盗・強姦性交等																							
強盗・準強盗																			1				
放火																							
強制性交等																							
計		1	5	1	1	1	71	18		2	3				4	22	6	3	1	2	4	25	
凶器準備集合																							
粗暴				4	1		39	8		2	3				1	11	4				1	2	7
傷害			1	1	1	1	23	5							2	9	1	3	1	1	1	14	
うち) 傷害致死																							
脅迫		1					7	4							1	1	1					1	3
恐喝							2	1								1	1					1	1
計	3	32	15	14	17	14	360	27		2	8		2	1	2	2	69	125	118	196	5	25	210
侵入窃	2						123	3															33
乗り物窃		1	3	1	2	1	52	11									64	39	19				33
非侵入窃	1	31	12	13	15	13	185	13		2	8					2	5	86	86	174	4	24	140
計	1	8	1	4	4	1	35	23		1	1				3	1							5
詐欺	1	8	1	1	4	1	26	8		1	1				3	1							3
横領							6	2															
横領							1																
業務上横領							5	2															
偽造							3	12															
うち) 通貨偽造																							
うち) 文書偽造																							
うち) 支払カード偽造																							
うち) 有価証券偽造																							
汚職																							
うち) 賄賂								1															
あっせん利得								1															
背任																							
計			1				2																84
賭博																							
わいせつ			1				2																84
うち) 強制わいせつ							2																8
うち) 公然わいせつ			1																				3
計		5	4	3	10	105	41			1	5			2	2	19	10	11	11	7	17	68	
うち) 占有離脱物横領		3	2	3	1	3				1	1			3	3	1	15	2	1	2	3	9	2
うち) 公務執行妨害							27	3															9
うち) 住居侵入																							2
うち) 逮捕監禁																							9
うち) 職務横暴・人身売買																							2
うち) 盗品							1	1															1
うち) 器物損壊等		1				9	67	15			4				2		3	4	7	10	4	1	33

24 窃盗手口別 発生場所別 認知件数 (1)

本庁集計

手口	発生場所	総数	発生場所別														その他	計										
			竊盗犯総数	一戸建住宅	中高層住宅	その他の住宅	学校(幼稚園)	駐車場	駐輪場	道路上	道	駅	その他の鉄道施設	空港	海港	競馬場			競輪場	オートレース場	競艇場	遊園地・動物園	神社仏閣	都市公園	地下街・地下通路	高速道路	ゴルフ場	その他の公共施設
窃盗	計	9,181	1,235	323	935	124	110	169	300	507	2	18	4	1	11	1	260	41	11	14	33	53	20					
	空き巣	1,182	472	16	89	12											135	1										
	忍み込み	347	262	13	71												2											
	居空き	183	168	2	10																							
	ATM破り	33	28		5																							
	金庫破り	15																										
	旅館荒し	4																										
	官公署荒し	3																										
	学校荒し	3																										
	病院荒し	8																										
窃盗	給油所荒し	1																										
	事務所荒し	79																										
	出店荒し	143																										
	工場荒し	18																										
	更衣室荒し	22																										
	倉庫荒し	70	9		1																							
	その他の	253	5	1	2																							
	計	2,214	220	216	465	45	32	161	115	477							133	14	1	1	7	9						
	自動車盗	80	10	2	7	1	8																					
	オートバイ盗	143	22	16	41	5	7																					
自転車盗	1,991	188	198	417	44	19	154	109	462																			
計	5,785	543	91	381	67	78	8	185	30	2	18	4	1	11	1	124	26	10	14	22	34	17						
非窃	職権盗	78	75	1	1																							
	贋物盗																											
	追出し盗																											
	買物盗	6																										
	訪問盗	23	19	1	3																							
	詐欺盗	9	6																									
	その他	162																										
	ATMねらい																											
	窓口ねらい																											
	途中ねらい																											
入窃	室内ねらい	19	12	1	3																							
	客室ねらい																											
	病室ねらい	6																										
	病室ねらい	2																										
	ひったくり	2																										
	すり	12																										
	置き引き	220	2	1	3	2	2	4	2	2																		
	飯睡者ねらい	14	1				2																					
	車上ねらい	583	101	26	120	7	36	3	79	3	1																	
	窃盗	部品ねらい	248	32	32	42	1	27	5	3	12																	
脱衣場ねらい		28																										
自動販売機ねらい		55	2	1	1	1	1		3																			
色情報ねらい		276	105	6	137																							
工事場ねらい		75																										
万引き		2,261																										
職場ねらい		158		1		2																						
同居ねらい		15	3	3	8	1																						
さい銭ねらい		108																										
その他		1,427	188	16	66	51	10		84	9	1	14		1	7	8	9		3	6	10	7						

25 財産犯 被害額・被害回復額及び被害品別 認知・解決件数 (1)

本庁集計

被害品、件数・金額 被害額 被害回復額 認知・解決	被害 総額 (千円)	被害現金		銃	刀 剣 類	火 薬 ・ 爆 薬 類	毒 物 ・ 劇 物 類	乗 用 自 動 車	貨 物 自 動 車	特 殊 自 動 車 (建設用)	特 殊 自 動 車 (その他)	其 他 の 自 動 車	自 動 二 輪	原 動 機 付 自 動 車	自 転 車	タイ ヤ ・ ホ イ ール	ナン バ ー プレ ート	カ ー ナ ビ	
		件 数	金 額 (千円)																
総 数	認知件数・被害額 うち) 既届	1,839,910	2,692	1,269,341				1	35	12	8	25	2	44	98	2,069	71	78	5
	解決件数・回復額	1,668,836	2,326	1,112,328				1	32	12	8	25	2	43	95	1,930	69	74	5
強	認知件数・被害額 うち) 既届	86,613	317	35,238					47	6	1	1		11	45	262	18	13	2
	解決件数・回復額	75,103	293	27,613					44	6	1	1		11	43	138	16	11	2
喝	認知件数・被害額 うち) 既届	851	9	100										1	1				
	解決件数・回復額	851	9	100										1	1				
恐	認知件数・被害額 うち) 既届	227	2	40										1					
	解決件数・回復額	227	2	40										1					
計	認知件数・被害額 うち) 既届	16,105	10	15,738															
	解決件数・回復額	16,105	10	15,738															
窃	認知件数・被害額 うち) 既届	209	2	200															
	解決件数・回復額	209	2	200															
侵入窃	認知件数・被害額 うち) 既届	857,439	2,141	398,730				1	31	12	8	25	2	43	97	1,989	70	77	5
	解決件数・回復額	729,716	1,818	281,207				1	29	12	8	25	2	42	95	1,926	68	74	5
乗り物窃	認知件数・被害額 うち) 既届	47,440	232	11,997					44	6	1	1		10	44	190	17	12	2
	解決件数・回復額	41,726	217	8,440					42	6	1	1		10	43	135	15	10	2
盗	認知件数・被害額 うち) 既届	296,629	710	205,097											1				
	解決件数・回復額	287,106	548	199,250											1				
非侵入窃	認知件数・被害額 うち) 既届	4,806	14	1,851					1					1					
	解決件数・回復額	4,106	10	1,288					1					1					
詐欺	認知件数・被害額 うち) 既届	160,050	8	2,700					31	12	8	24	2	43	96	1,989	1		
	解決件数・回復額	159,342	8	2,700					29	12	8	24	2	42	94	1,926	1		
横	認知件数・被害額 うち) 既届	18,708	1	5					43	6	1	1		10	43	190	1		
	解決件数・回復額	18,389	1	5					41	6	1	1		10	42	135	1		
占有離脱物横領	認知件数・被害額 うち) 既届	400,760	1,423	190,933				1									68	77	5
	解決件数・回復額	283,268	1,262	79,257				1									66	74	5
詐	認知件数・被害額 うち) 既届	23,926	217	10,141													16	12	2
	解決件数・回復額	19,231	206	7,147													14	10	2
横	認知件数・被害額 うち) 既届	865,393	361	814,167					1										
	解決件数・回復額	827,756	331	779,360					1										
横	認知件数・被害額 うち) 既届	32,351	21	18,734					1										
	解決件数・回復額	27,626	18	15,204					1										
横	認知件数・被害額 うち) 既届	89,875	15	33,449					3							1			
	解決件数・回復額	85,668	14	29,449					2							1			
横	認知件数・被害額 うち) 既届	3,372	6	2,385					2										
	解決件数・回復額	3,372	6	2,385					1										
横	認知件数・被害額 うち) 既届	10,247	156	7,157															
	解決件数・回復額	8,740	144	6,474															
横	認知件数・被害額 うち) 既届	3,014	54	1,882															
	解決件数・回復額	1,943	48	1,344															

本庁集計 財産犯 被害額・被害回復額及び被害品別 認知・解決件数 (2)

被害品、件数・金額	被害額 被害回復額 認知・解決																			
	車両用バッテリー	その他の用品	家電製品類	カメラ類	携帯電話	ゲーム機	パソコン	建設機械	室外機	その他の機械類	クレジットカード	キャッシュカード	消費者金融カード	プリペイドカード	その他のカード	手形・小切手	印紙・切手	商品券	乗車券	その他の有価証券
総数	14	187	135	18	131	20	18	88	19	290	344	600	4	94	158	2	6	42	10	20
	14	181	128	18	128	15	17	86	19	278	333	571	4	89	155	2	6	38	10	20
強盗	3	38	76	8	45	17	12	27	1	97	150	311	3	48	96	1	4	33	5	12
	3	33	69	8	42	12	10	24	1	90	140	283	3	44	94	1	4	30	5	12
恐喝			1		2					1	2	2		1				1		
			1		2					1	2	2		1				1		
窃盗			1		3					1	2	1		1				1		
			1		3					1	2	1		1				1		
計					1							1								
					1							1								
侵入窃盗		14	186	133	18	114	19	16	88	18	289	452	3	67	135	2	6	39	9	14
		14	180	126	18	112	15	16	86	18	277	440	3	65	133	2	6	35	9	14
乗り物窃盗		3	36	75	8	35	16	10	27	96	124	217	2	33	73	1	4	27	4	9
		3	32	68	8	33	12	9	24	89	118	205	2	32	72	1	4	24	4	9
非侵入窃盗		4	19	3	6	7	2	40	38	67	36	37		6	14	1	5	27	1	6
		4	18	3	6	5	2	38	38	64	34	36		4	13	1	5	23	1	6
詐欺		1	1	11	3	5	9	15	15	37	47	57		3	15	1	4	23	3	6
		1	1	8	3	5	7	4	13	34	45	54		2	14	1	4	20	3	6
横領		29	29		5	5	1			8	2	3			2					
		29			5	5	1			8	2	3			2					
占有離脱物横領		11	1		3						4	3			6					
		11	1		3						4	3			6					
計		14	153	114	15	103	12	13	48	18	214	412	3	61	119	1	1	12	8	8
		14	147	108	15	101	10	13	48	18	205	249	3	61	118	1	1	12	8	8
計		2	24	63	5	27	7	5	12	59	73	157	2	30	52			4	1	3
		2	20	59	5	25	5	5	11	55	69	148	2	30	52			4	1	3
計					7	1	2					81	1	3						3
					6	1	1					71	1	3						3
計		1			3	1	2				1	57	1							1
		1			2	1	1				1	46	1							1
計																				
計																				
計		1	1	1	7	7			1	1	50	64		22	23			2	1	3
		1	1	1	7	7			1	1	46	57		19	22			2	1	3
計		1			4	4			1	1	22	35		14	23			3	1	2
					4	4			1	1	18	30		11	22			3	1	2

本庁集計 財産犯 被害額・被害回復額及び被害品別 認知・解決件数 (3)

被害品、件数・金額 被害額 被害回復額 認知・解決	預金通帳・預金証書	外国通貨	運転免許証	健康保険証	パスポート	マイナンバー	身分証明書	絵	彫刻	美術骨とう品の他	金	貴金属・宝石等	時計類	農作物	衣料品類	食料品類	化粧品類	医薬品	書籍	バッグ・財布類	その他
強	90	3	374	171	9	35	61	2			202	77	75	97	674	1,373	216	213	89	836	1,503
盗	83	3	362	166	9	35	60	2			191	71	71	85	595	1,329	209	209	83	793	1,419
喝	53	5	137	65	4	9	14				96	42	36	49	341	1,260	257	133	59	396	860
恐	43	5	127	60	4	9	14				83	36	32	35	264	1,206	250	131	54	353	773
窃																					
計	73	2	320	152	9	32	54	2			202	74	68	97	669	1,328	214	212	89	754	1,458
侵入窃	72	2	315	150	9	32	54	2			191	69	66	85	591	1,285	207	208	83	722	1,376
乗り物窃	39	5	108	53	4	9	12				96	41	33	49	339	1,222	256	132	59	349	828
盗	36	5	104	51	4	9	12				83	36	31	35	263	1,170	249	130	54	316	745
	31	1	19	15	6	5	3	1			29	40	35		48	25	1		4	117	184
	30	1	18	14	6	5	3	1			25	36	34		36	22	1		3	99	163
	26	5	35	21	3	1	2				15	29	18		28	18			4	152	155
	23	5	34	20	3	1	2				11	25	17		18	15			3	131	134
											2				50	1				14	147
											2				50	1				14	144
												1			12					4	29
												1			12					4	27
	42	1	295	136	3	27	51	1			171	34	33	97	571	1,302	213	212	85	623	1,127
	42	1	291	135	3	27	51	1			164	33	32	85	505	1,262	206	208	80	609	1,069
	12		70	31	1	8	10				81	11	15	49	299	1,204	256	132	55	193	644
	12		67	30	1	8	10				72	10	14	35	233	1,155	249	130	51	181	584
	14	1										2	5	2	37	1			4	4	27
	8	1										1	3	1	36	1			2	2	26
	11											1	3	1	30					3	20
	4												1		28					1	18
	2		54	19		3	7					1	2	2	2	1				1	1
	2		47	16		3	6					1	2	2	2	1				74	12
	2		26	11			2									1				65	11
	2		20	8			2									1				40	5
																1				32	3

26 財産犯 警察署別 被害額・被害回復額及び回復率

本県集計

警察署	財産犯				窃盗犯				
	被害額 (単位=千円)		回復額 (単位=千円)		被害額 (単位=千円)		回復額 (単位=千円)		
	被害総額	うち)現金	回復総額	うち)現金	被害総額	うち)現金	回復総額	うち)現金	
総数	1,839,910	1,269,341	86,613	35,238	857,439	398,730	47,440	11,997	
下田	27,153	22,192	1,066	139	13,178	8,370	1,063	139	8.1
大仁	19,202	10,015	2,518	2,323	14,003	8,308	2,182	1,998	15.6
三島	134,224	98,846	2,470	1,054	51,853	33,184	1,073	586	2.1
伊東	54,710	34,376	5,129	5,009	21,848	2,544	269	151	1.2
熱海	30,542	25,040	1,792	1,416	7,003	1,951	392	16	5.6
沼津	191,793	101,491	4,721	515	82,813	50,920	2,617	385	3.2
裾野	28,830	17,832	1,694	1,123	17,477	6,558	658	123	3.8
御殿場	66,611	49,967	7,507	440	29,659	13,703	490	156	1.7
富士	85,657	44,442	3,592	1,503	57,804	17,202	2,263	261	3.9
富士宮	43,020	17,660	1,356	291	29,561	4,245	1,356	291	4.6
清水	167,207	149,092	8,698	4,254	42,903	26,017	2,089	813	4.9
静岡中央	106,877	84,739	8,166	3,228	36,847	14,996	5,017	186	13.6
静岡南	63,026	42,290	3,679	2,301	30,685	10,395	3,567	2,287	11.6
藤枝	24,743	18,872	970	340	16,761	11,006	638	104	3.8
焼津	55,053	38,326	1,338	115	27,387	12,549	377	115	1.4
島田	11,308	8,618	1,289	1,017	5,901	3,214	286	17	4.8
牧之原	23,010	13,725	157	0	7,478	1,735	97	0	1.3
菊川	52,974	37,978	325	130	18,927	3,962	220	25	1.2
掛川	43,685	16,586	7,688	484	36,447	9,353	7,383	283	20.3
袋井	45,177	19,501	227	41	33,526	8,123	190	20	0.6
磐田	57,407	35,899	2,828	2,170	34,060	13,936	1,225	715	3.6
天竜	9,452	2,527	6,428	1,700	8,451	1,527	5,427	700	64.2
浜北	14,912	11,036	2,658	2,315	10,360	6,492	1,853	1,515	17.9
浜松東	217,292	175,270	1,849	520	57,230	23,718	1,782	512	3.1
浜松中央	126,753	87,693	4,417	1,751	84,637	48,840	2,113	151	2.5
浜松西	87,243	72,081	2,342	668	56,212	50,124	1,190	105	2.1
細江	19,324	6,075	1,161	32	16,531	3,297	1,161	32	7.0
湖西	32,725	27,172	548	359	7,897	2,461	462	311	5.9

注1：背任、不動産侵奪を除く。
注2：回復額は自署（本県）事件について集計し、解決事件を含む。

27 財産犯 被害程度別 認知件数

被害程度 罪種・手口	総 数	被害なし	3千円未満	1万円未満	10万円未満	50万円未満	100万円未満	500万円未満	1千万円未満	1千万円以上
強盗	977	119	63	152	272	104	62	161	29	15
侵入強盗	26	2	7	7	9	1				
住宅強盗	3	1	1	1						
金融機関強盗	3	1	1	1						
店舗強盗(コンビニ)										
店舗強盗(その他)										
侵入強盗その他	23	1	6	6	9	1				
途中強盗										
自動車強盗(タクシ)	1				1					
自動車強盗(その他)	4				4					
路上強盗	18	1	6	6	4	1				
非侵入強盗その他	23	13			3	1		5		1
喝	6	4						2		
通	2									
た	15	9			2			3		1
の	610	98	21	65	100	77	59	149	29	12
欺	79	1	1	18	40	11	1	5	1	1
売	2				1			1		
付	44			15	26	3				
け	24		1	3	11	5		2	1	1
ネットオークション利用	9	1			2	3	1	2		
ネットショッピング利用	20			1	8	1		7	2	
ネットその他	9									
その他	20									
借用	9			2	4	1	2	1		
不動産利用	20	1	7	1		7	1	3		
有価証券等利用	7									
買受	13	1	7	1		7	1	3		
携帯電話契約	82	7	8	35		1		8		
その他	16			1		3				
無銭	30	30								
募集	2	1		1						
職権	156	30								
釣銭・両替	2									
留守宅	156	30								
留保	2									
横取	8	1		2	3	1	1			
受託	6	4				1				
詐欺その他	180	23	5	4	14	49	18	48	12	7
口座開設	12	12								
その他	168	11	5	4	14	49	18	48	12	7
その他の	21			1	5	4	3	6		2
横領										
背任	297	6	35	79	155	21		1		
占有離脱物横領										

28 窃盗手口別 被害程度別 認知件数 (1)

本県集計

手口	被害程度		被害なし	3千円未満	1万円未満	10万円未満	50万円未満	100万円未満	500万円未満	1千万円未満	1千万円以上
	数	総数									
窃盗犯総数	9,181	419	2,277	1,922	3,392	836	151	167	10	7	
侵入窃盗	1,182	196	181	83	384	247	39	45	2	5	
空き巣	347	63	20	26	109	84	19	20	2	4	
忍込み	183	10	10	8	104	43	3	5			
居空き	33	2	1	2	19	6	1	2			
A T M 破り											
金庫破り	15	2		2	4	6		1			
旅館荒し	4				1		2	1			
官公署荒し	3			1	2						
学校荒し	3				1	2					
病院荒し	8	1			4	2	1				
給油所荒し	1					1					
事務所荒し	79	19	12	6	27	11	1	3			
出店荒し	143	27	9	18	46	37	3	3			
工場荒し	18	2		2	8	4		2			
更衣室荒し	22	3	7	5	7						
倉庫荒し	70	5	7	3	25	23	5	2			
その他の	253	62	115	10	27	28	4	6		1	

窃盗手口別 被害程度別 認知件数 (2)

本県集計

手口	被害程度	総数	被害なし	3千円未満	1万円未満	10万円未満	50万円未満	100万円未満	500万円未満	1千万円未満	1千万円以上
乗り物盗		2,214	9	123	696	1,245	92	14	29	4	2
自動車盗		80	3			4	27	12	28	4	2
オートバイ盗		143	4	2	6	78	50	2	1		
自転車盗		1,991	2	121	690	1,163	15				
非侵入窃		5,785	214	1,973	1,143	1,763	497	98	93	4	
職権盗		78	77			1					
慶弔盗											
追出し盗											
買物盗		6		1		1	4				
訪問盗		23	10	1		4	7		1		
詐欺盗その他		9	6	2			1				
払出盗		162	2	1	2	12	41	52	51	1	
ATMねらい											
窓口ねらい											
途中ねらい											
室内ねらい		19		2	2	11	4				
客室ねらい											
病室ねらい		6	1		1	3	1				
ひったくり		2				1	1				
すり		12		1	3	8					
置引き		220	2	22	46	123	26	1	1		
仮睡者ねらい		14		1		9	3	1			
車上ねらい		583	45	67	92	309	62	4	3	1	
部品ねらい		248	8	104	48	53	29	3	3		
脱衣場ねらい		28		1	2	17	6	1	1		
自動販売機ねらい		55	3	5	18	26	3				
色情ねらい		276	4	187	72	12	1				
工事場ねらい		75	1	1	3	19	38	11	2		
万引		2,261	10	1,160	476	496	112	6	1		
職場ねらい		158	1	15	13	85	28	7	9		
同居ねらい		15	1	2	3	7	1	1			
さい銭ねらい		108	17	54	23	12	2				
その他の		1,427	26	346	339	554	127	11	22	2	

29 罪種別 被害者の職業別 認知件数 (1)

本集計

犯罪種別	被害者の職業	総数	自家営業者・者										被雇用者・勤め人									
			農林・漁業	販売店主	飲食店主	自主・建築業	不動産業	製造業	その他の業主	教員	医療・保健者	アパレル・ファッション	弁護士	執事・秘書	その他の専門・技術職	以上の公務員	会社・公団役員	会社・公団課長	事務員			
総数		14,440	250	225	194	154	48	34	352	5,150	78	280	6	1	9	132	10	144	12	291		
凶悪犯		101	1		1		1		4	47		4								1		
殺人		30			1				1	13		1										
強盗		26	1						2	17		1										
放火		13					1		1	4												
強制性交等		32								13		2								1		
組暴犯		1,927	9	10	39	28	5	5	59	1,056	5	64	2		22		33	5	49			
凶器準備集合																						
暴行		1,233	9	5	18	15	4	4	34	672	5	44	2		11		17	4	34			
傷害		562		4	20	12	1	1	16	301		11			9		7		9			
脅迫		109		1	1				7	69		8			2		8	1	6			
恐喝		23				1			2	14		1					1					
窃盗犯		9,181	209	178	95	96	21	22	199	2,745	50	125	3	1	6	5	72	5	153			
侵入窃盗		1,182	25	19	46	21	7	11	55	420	11	21	2		1	4	22	3	23			
乗り物窃盗		2,214	26	2	17	13	1	3	32	889	15	37			1		14	2	63			
非侵入窃盗		5,785	158	157	32	62	13	8	112	1,436	24	67	1	1	4	1	36		67			
知能犯		673	8	7	7	6	3	1	16	162	1	13			7	1	7		13			
詐欺		610	8	6	7	5	3	1	16	155	1	12			7	1	7		11			
横領		21				1				4		1										
偽造		41	1	1						3									2			
汚職		1																				
あっせん利得																						
背任																						
風俗犯		262		2					3	67	3	2							10			
賭博																						
強制わいせつ		126		1					2	43	1	1			2				4			
公然わいせつ		57		1					1	24	2	1			1				6			
わいせつ物頒布等		79																				
その他の刑法犯		2,296	23	28	52	24	18	6	71	1,073	19	72	1		3	4	32	2	65			
占有離脱物横領		297	4	2	4	3	4	1	6	178	1	6			1		7		10			
公務執行妨害		51								51									1			
住居侵入		366	7	6	7	5	3		15	138	4	15			2		7		11			
略取誘拐・人身売買		15								3												
器物損壊等		1,378	11	19	34	15	10	5	46	665	13	50	1		2	14	14	1	36			
その他		189	1	1	7	1	1	1	4	38	1	1			1		4		5			

罪種別 被害者の職業別 認知件数 (2)

本県集計

罪種	被害者の職業																		
	販売店員	外務員	警備・回収	美容師	調理人	飲食店員	ホステス	遊藝場店員	その他の業	建設職人	輸送・精密工	機械工(輸送)	金属加工	食品・衣料品	技能の工	消防士等	その他の者	運輸従事者	通信従事者
総数	376	74	3	62	24	205	17	26	392	143	83	176	91	79	244	110	39	181	10
凶悪犯	6			1				1	4	1	1	1	1				5	1	
殺人	2								1	1	1								
強盗	2								1								5		
放火																			
強制性交等	2			1				1	2				1						
組暴犯	94	19		8	9	67	10	6	80	21	9	14	12	18	32	13	4	43	1
凶器準備集合																			
暴行	73	12		4	4	46	7	4	53	11	7	12	7	15	28	4	3	28	
傷害	18	6		4	4	17	3	1	22	10	2	2	5	3	3	9	1	14	1
脅迫	3				1	2			4									1	
恐喝		1				2			1						1				
窃盗犯	192	35	2	34	12	108	5	15	209	90	58	122	52	49	155	33	18	76	5
侵入窃盗	19	2	1	11	1	9	1		20	15	10	21	6	11	17	8	4	12	
乗り物窃盗	72	13		7	2	49		3	73	9	28	39	17	14	48	10	5	12	5
非侵入窃盗	101	20	1	16	9	50	4	12	116	66	20	62	29	24	90	15	9	52	
知能犯	7	1	1	3		2			8	1	1	5	5	1	7		2	6	
詐欺	7	1	1	3		2			7	1	1	5	5		7		2	6	
横領														1					
偽造									1										
汚職																			
あっせん利得																			
背任																			
風俗犯	8	3		2	3	2		1	9					1		1	2		
賭博																			
強制わいせつ	6	3		1		2		1	5								2		
公然わいせつ	2			1					4					1		1			
わいせつ物頒布等																			
その他の刑法犯	69	16		14	3	26	2	3	82	30	14	34	21	10	50	63	8	55	4
占有離脱物横領	11	3		1		6		1	12	8	2	7	6	3	9	2	1	8	
公務執行妨害																47			
住居侵入	6			5		3			11	2		6	1		4	5	1	7	
略取誘拐・人身売買						1													
器物損壊等	50	11		8	3	16	2	2	56	19	12	20	13	7	36	8	5	40	4
その他	2	2							3	1		1	1		1	1	1		

罪種別 被害者の職業別 認知件数 (3)

本県集計

被害者の職業 罪種	被害者の職業				無職							無職者							法被 害者 ・ 団体 なし 4,431
	土木 建築 業者	運 務 業 者	そ の 他 の 者	有 職 者	学 生 ・ 生 徒 等	未 就 学 児 童	小 学 生	中 学 生	高 校 生	大 学 生	専 修 学 校 生 等	職 者	主 婦	失 業 者	利 害 者 ・ 配 当 者	年 金 受 取 者 ・ 雇 用 者	浮 浪 者	そ の 他 の 者	
総数	131	60	256	1,405	3,602	1,724	22	129	284	759	368	162	1,878	357	23	11	723	764	4,431
凶悪犯		1	4	15	41	17	1	6	5	1	3	24	3	1		9		11	6
殺人			1	4	15	2		1				13	1	1		5		6	
強盗			2	6	4	1			1			3	1			2			2
放火		1	1	2	3							3				2			4
強制性交等			3	3	19	14	1	5	4	1	3	5	1					4	
組暴犯	36	14	63	303	711	249	19	51	78	60	23	18	462	121	11	4	93	233	5
凶器準備集合																			
暴行	18	6	43	170	472	144	6	30	48	34	16	10	328	94	9	3	63	159	
傷害	16	7	18	99	207	93	13	21	26	21	6	6	114	21	2	1	26	64	
脅迫	1	1	1	30	27	11		4	5	5	2	2	16	5		3		8	4
恐喝	1		1	4	5	1					1		4	1		1		2	1
窃盗犯	76	27	132	748	2,093	1,248	43	157	613	301	134	845	160	5	5	361	314	3,523	
侵入窃盗	8	6	20	120	186	7		1	4	2	2	179	14	1	2	102	60	392	
乗り物窃盗	17	4	42	265	1,200	1,031	28	131	526	239	107	169	34	2	1	49	83	31	
非侵入窃盗	51	17	70	363	707	210	15	26	86	58	25	497	112	2	2	210	171	3,100	
知能犯	1	3	9	57	251	11			3	5	3	240	19			142	79	212	
詐欺	1	3	9	55	250	11			3	5	3	239	19			142	78	159	
横領				2	1								1				1	15	
偽造																		37	
汚職																			1
あっせん利得																			
背任																			
風俗犯		1	1	18	106	91	1	32	20	29	7	2	15	6		1	8	84	
賭博																			
強制わいせつ		1	1	13	80	70	1	28	14	20	5	2	10	3		1	6		
公然わいせつ			5	5	26	21		4	6	9	2	5	3				2	5	
わいせつ物頒布等																			79
その他の刑法犯	18	14	47	264	400	108	1	2	23	49	31	2	292	48	6	2	117	119	601
占有離脱物横領	4	2	6	50	89	54			3	28	21	2	35	11			10	14	6
公務執行妨害																			
住居侵入	2	2	7	35	48	1					1		47	2			28	17	137
略取誘拐・人身売買																			
器物損壊等	10	8	33	169	233	37	2	8	19	8	8		196	33	6	2	75	80	340
その他	2	2	1	8	18	4	1	1	1	1	1		14	2		4	8	118	

30 罪種別 被害者の年齢・性別 認知件数 (1)

本庁集計

罪種	被害者の年齢		総数		0～5歳		6～12歳		13～19歳		20～24歳		25～29歳		30～39歳	
	計	うち)女	計	うち)女	計	うち)女	計	うち)女	計	うち)女	計	うち)女	計	うち)女	計	うち)女
総計	14,440	9	158	83	1,408	518	1,025	441	825	342	1,397	559				
殺人	101	1	2	2	15	12	9	8	9	6	12	5				
殺人	30	1			1	1						2				
殺人	28											8				
組織的殺人	1	1										8				
組織的嬰兒殺																
組織的殺人																
殺人予備																
自殺関与・同意殺人	1				1	1										
強盗	26				1		1		1			2				
強盗殺人																
強盗傷人	10				1				1							
強盗・強姦性交等																
強盗・準強盗	16								1							
強盗	13															
強盗性交等	32				13	11	8	8	5	5	2	2				
強盗性交	2		2	2	2	2	2	2	2	2	2	2				
強盗性交等	32		2	2	13	11	8	8	5	5	2	2				
計	1,927	18	59	24	201	85	209	124	200	104	350	192				
凶器準備集合																
粗暴	1,233	6	34	16	119	54	134	83	117	67	241	144				
暴行	562	12	25	8	71	25	54	28	70	31	94	41				
傷害																
うち)傷害致死																
うち)傷害致死																
脅迫	109				10	6	13	10	11	6	14	7				
脅迫																
喝	23				1	1	8	3	2	1	1					
喝																
計	9,181	59	23	23	1,022	319	637	215	463	162	713	230				
侵入窃	1,182	4	43	14	6	4	24	8	22	6	94	21				
窃盗	2,214		16	9	841	239	379	122	204	66	213	58				
非侵入窃	5,785				175	76	234	85	237	90	406	151				
侵入窃	673				10	10	17	12	12	4	38	18				
窃盗	610				10	10	17	10	11	4	35	18				
窃盗	21															
横領	6															
横領	15															
業務上横領	41															
偽造	5															
うち)通偽造	32															
うち)文書偽造	1															
うち)私用カード偽造	3															
うち)有価証券偽造	1															
汚職	1															
汚職	1															
略																
あっせん利得																
背任																
計	262	1	35	32	53	53	28	28	12	12	24	22				
賭博																
わいせつ	262	1	35	32	53	53	28	28	12	12	24	22				
うち)強制わいせつ	126	1	30	27	38	38	23	23	10	10	13	13				
うち)公然わいせつ	57		5	5	15	15	5	5	2	2	11	9				
計	2,296	1	3	2	107	39	125	54	129	54	260	92				
うち)占有離脱物横領	297				51	13	39	15	30	10	46	16				
うち)公務執行妨害	51				6	6	6	6	9	9	19	1				
うち)住居侵入	366															
うち)逮捕監禁	4															
うち)襲撃・人身襲	15		1	1	13	11	13	11	11	7	30	13				
うち)盗品等	10															
うち)器物損壊等	1,378	2	2	1	41	14	64	26	72	31	156	61				

本庁集計 罪種別 被害者の年齢・性別 認知件数 (2)

罪種	被害者の年齢		40～49歳		50～59歳		60～64歳		65～69歳		70歳以上		年齢不明	法人・団体	被害者なし
	計	うち)女	計	うち)女	計	うち)女	計	うち)女	計	うち)女	計	うち)女			
総計	1,451	518	1,302	423	490	152	516	170	1,416	665			4,285	146	
殺人	9	7	18	7	6	4	3	2	11	9			5	1	
殺人	4	2	4	3	3	3	1	1	5	4					
殺人	4	2	4	3	3	3	1	1	5	4					
組織的殺人															
組織的嬰兒殺															
殺人予備															
自殺関与・同意殺人															
強盗	5	5	9	3			1	1	4	3			2		
強盗殺人															
強盗傷人	2	2	4	2					2	2					
強盗・強姦性交等															
強盗・準強盗	3	3	5	1			1	1	2	1			2	2	
放火			5	1	2		1	1	1	1			3	1	
強制性交等					1	1			1	1					
計	346	171	235	105	76	27	66	27	162	75			5		
凶器準備集合															
粗暴	228	120	153	72	43	15	43	17	115	56					
傷害	96	41	61	24	21	5	17	8	41	17					
うち)傷害致死															
脅迫	15	8	19	9	12	7	6	2	5	2			4		
恐喝	7	2	2						1	1			1		
計	729	206	693	183	280	81	279	65	783	331			3,523		
侵入窃盗	130	29	150	40	89	21	69	12	206	70			392		
窃盗	186	61	121	31	43	16	41	12	112	46			31		
乗り物窃盗	413	116	422	112	148	44	169	41	465	215			3,100		
計	39	16	39	18	22	7	56	41	228	168			198	14	
詐欺	37	14	37	18	21	7	56	41	227	168			159		
横領			1		1								2		
横領			1										2		
業務上横領					1								13		
偽造	2	2	1						1	1			24	13	
うち)通貨偽造													3	2	
うち)文書偽造	2	2	1										18	11	
うち)私用カード偽造															
うち)有価証券偽造													3		
汚職															
うち)賄賂														1	
あっせん利得														1	
背任															
計	15	14	9	9					1	1				84	
賭博															
わいせつ	15	14	9	9					1	1				84	
うち)強制わいせつ	6	6	5	5											
うち)公然わいせつ	9	8	4	4											
計	313	104	308	101	106	33	112	35	231	81			554	47	
うち)占有離脱物横領	38	11	34	9	17	4	12	7	24	15			6		
うち)公務執行妨害	10		7	1											
うち)住居侵入	38	9	45	10	19	2	23	7	50	12			137		
うち)逮捕監禁															
うち)暴行・人身襲															
うち)盗品等															
うち)器物損壊等	215	79	208	74	65	24	74	21	141	46			340	9	

31 侵入強盗・侵入窃盗 侵入手段別 認知件数

侵入手段	侵入手段別計	ピッキング	サムターン回し	台かぎ	施錠開けその他	格子破り	ドア錠破り	ガラス破り	戸外し	無締り	その他	不明
手口	3									2		1
計												
金融機関強盗												
住宅強盗	3									2		1
店舗強盗(コンビニ)												
店舗強盗(その他)												
侵入強盗その他												
計	1,182	1		63	29	18	36	398	14	506	68	49
空き巣	347			15	9	13	9	157	1	110	8	25
忍込み	183			6	2	1		26	1	136	7	4
居空き	33							3		28	1	1
A T M 破り												
金庫破り	15			2		1	2	7		1	2	
旅館荒し	4			2						1		1
官公署荒し	3									2	1	
学校荒し	3									3		
病院荒し	8											
給油所荒し	1											
事務所荒し	79	1		8	1	1	2	49	1	11	4	1
出店荒し	143			4	2		8	81	3	32	7	6
工場荒し	18							4		12	1	1
更衣室荒し	22							2	1	17	2	
倉庫荒し	70			11	5		5	4	1	28	14	2
侵入窃盗その他	253			15	10	2	10	56	6	125	21	8

32 器物損壊 損壊器物・損壊状況別 認知件数

本県集計

被害器物等 損壊状況	被害器物等別計		家屋及び建造物			車			両		自動販売機	A T M	スタンド式電光看板	その他の看板	動植物	その他
	壁・扉	ドア・扉	窓	その他	自動車	オートバイ	自転車	その他								
損壊状況別計	39	77	65	50	787	34	48	6	4	11	25	20	212			
焼				2	2	1	1			1		1	11			
破	ガラス		62	1	164						1		5			
	鍵				2		1						2			
	タイヤ				112	2	25	1					1			
損	車両ボディ				424	8	5									
	破損その他	18	19	2	54	21	14	3	4	10	17	10	128			
汚	スプレー式塗料	15	1		5								5			
	その他の塗料	5			13								10			
	汚損その他		3		8						1		11			
その他	1	10	1	6	3	2	2	2			1	9	39			

注：信書隠匿罪を除く。

33 特定罪種別 犯罪供用物別 認知件数

特定罪種	総数	う ち) 殺 数	う ち) 人 強	う ち) 盗 放	う ち) 火	う ち) 強 制 性 交 等	う ち) 暴 行	う ち) 行 傷	う ち) 害 脅	う ち) 迫 恐	う ち) 喝 傍	う ち) 盗 詐	う ち) 欺 強	う ち) 制 執 行 害	う ち) 略 取 誘 拐 ・ 人 身 売 買
犯罪供用物	14,440	30	26	13	32	1,233	562	109	23	9,181	610	126	51	15	
銃 砲 ・ 刀 剣 類	1					1									
拳 銃															
拳銃様のも															
その他の銃砲															
その他の銃砲様のもの															
クロスボウ															
クロスボウ様のもの															
日本刀															
その他の刀剣類	1					1									
刃 物 類	78	9	1			6	5	35						2	
包丁類	43	8	1			3	5	24						2	
その他の刃物類	35	1				3		11							
犯 行 手 段	770					2	4	28	7	171	439	2	1	8	
クレジットカード	19									14	4				
キャッシュカード	157									155					
消費者金融カード	1									1					
プリペイドカード															
変(偽)造硬貨・紙幣	5														
チラシ・パンフレット															
新聞・雑誌広告	1													1	
手形・小切手															
証券・債権証	4												2		
商品券															
通 帳	1														
電話・携帯電話・ファックス	511					2	4	27	7	1	376	2			8
パソコン	71							1			56				
その他の犯罪供用物	799	15	7	12	1	34	76	17		359	34	5	5	1	1
不明	947					1	2			447	8				1
犯罪供用物なし・該当なし	11,845	6	18	1	29	1,191	475	28	16	8,204	129	119	43	5	

34 特定罪種別 犯罪供用物別 検挙件数

犯罪供用物	特定罪種別	総																					
		暴等 力事 団件	う ち 殺 人	暴等 力事 団件	う ち 強 盗	暴等 力事 団件	う ち 強 制 性 交 等	暴等 力事 団件	う ち 暴 行	暴等 力事 団件	う ち 傷 害	暴等 力事 団件	う ち 脅 迫	暴等 力事 団件	う ち 恐 喝	暴等 力事 団件	う ち 窃 盗	暴等 力事 団件	う ち 詐 欺	暴等 力事 団件	う ち 公 務 執 行 妨 害	暴等 力事 団件	
実 件 数	総 数	7,574	274	30	2	29	1	35	1	1,156	25	490	39	89	13	21	4	4,378	126	336	32	50	5
		1,645	112	25	2	11	1	1	1	44	3	80	7	54	6	6		988	75	142	12	8	
	犯 罪 供 用 物 な し	5,929	162	5		18		34	1	1,112	22	410	32	35	7	15		3,390	51	194	20	42	5
	計																						
	銃																						
	拳銃																						
	ライフル銃																						
	散弾銃																						
	空気銃																						
	砲																						
	空砲																						
	気銃																						
	その他銃砲																						
	スロボウ																						
	計	104	6	10	2	2			4		6	2	2	32	2		24						1
	刀																						
	あいくち																						
	飛び出しナイフ																						
	その他の刀剣類	2																					
	ナ	25	1										1	1	4								
	包丁類	38	4	9	2	1			2		3	1	2	1	2								
	はさみ	16	1						1		2		2										1
	小刀・かみそり																						
	その他の刃物類	23	1						1					3	1								
	計																						
	模造拳銃																						
	模造銃																						
	模造銃器																						
	模造刀剣類																						
	計	629	55	2		2			1		1	6	1	2	1	1		563	51				
	ドライバー	395	20						1		1			1	1			369	17				
	ローラー	51	3															48	3				
	ペンチ・スバナ	55																42					
	のこぎり	3																					
	ガラステーブリ																						
	ハンマー	39	30																				
	その他の工具類	86	2	1							4	1	1			1		36	30				
	計	3																					
	胃酸剤																						
	毒劇物																						
	農薬																						
	麻酔剤																						
	催眠剤																						
	その他の毒劇物(薬)																						
	計	3																					
	火薬																						
	火薬・爆薬																						
	ダイナマイト																						
	爆薬その他																						
	手りゅう弾・実包・連環等の火工品																						
	計	1																					
	高圧ガス・都市ガス																						
	消防法上の危険物																						
	放射線物質																						
	計	908	51	13		7	1	1	39	2	68	4	20	3	5		401	24	142	12			7
	スロボウ以外の弓																						
	クロスボウ																						
	エアソフトガン	1							1														
	エアソフトガン																						
	ロープ・ひも類																						
	ロープ	7																					
	ロープ	2																					
	ガムテープ																						
	テープ	2							1														
	玩具の拳銃																						
	玩具の拳銃	5	1	1		1																	
	銃器・こん棒類	50		12		6		1	37	2	66	4	20	3	5		399	24	142	12			1
	その他	893																					
	計																						

注：解決事件を除く。

35 罪種別 主たる被疑者の犯行時の年齢別 検挙件数

本県集計

罪種	総数						少年						成人								
	犯行時の年齢						14歳	15歳	16歳	17歳	18歳	19歳	計	20～24歳	25～29歳	30～39歳	40～49歳	50～59歳	60～64歳	65～69歳	70歳以上
	数	数	数	数	数	数	計	計	計	計	計	計	計	計	計	計	計	計	計	計	計
総計	7,872	502	77	93	91	90	83	68	7,370	738	714	1,823	1,246	1,073	368	328	1,080				
凶悪犯	105	10	1	1	1	2	2	3	95	10	17	22	17	9	7	4	9				
殺人	30								30	1	2	9	10	2	1	1	4				
強盗	29	5		1	1	2	1		24	4	4	3	2	3	4	1	3				
放火	11	1	1						10	2	3			3		2					
強姦	35	4							31	3	8	10	5	1	2		2				
強姦等	1,756	82	15	13	11	7	17	19	1,674	159	174	319	399	285	81	68	189				
組暴犯																					
凶器準備集合																					
暴行	1,156	30	5	3	2	5	8	7	1,126	99	120	210	255	192	59	50	141				
傷害	490	43	9	10	8	2	6	8	447	44	52	98	109	74	19	15	36				
脅迫	89	6	1	1					83	11	2	11	26	18	2	2	11				
恐喝	21	3							18	5				9	1	1	1				
窃盗犯	4,676	284	49	60	50	50	48	27	4,392	390	398	1,215	577	616	225	208	763				
侵入窃盗	928	5			2	1	2		923	152	70	369	142	155	23	9	3				
乗り物窃盗	297	87	28	18	15	14	10	2	210	19	15	117	21	14	6	5	13				
非侵入窃盗	3,451	192	21	42	33	35	36	25	3,259	219	313	729	414	447	196	194	747				
知能犯	387	15		1		4	3	7	372	96	35	75	85	36	13	12	20				
詐欺	336	12				2	3	7	324	91	33	64	75	25	11	10	15				
横領	21								21	1	1	7	3	7	2						
偽造	28	3		1		2			25	4	1	4	7	4	2		3				
汚職	2								2								2				
あっせん利得																					
背任																					
風俗犯	196	54	4	8	17	19	5	1	142	19	8	41	36	11	9	2	16				
賭博																					
強制わいせつ	104	7		1	1	2	2	1	97	12	4	33	27	5	2	2	9				
公然わいせつ	40	4	1		1		2		36	5	3	6	7	6	2		7				
わいせつ物頒布等	52	43	3	7	15	17	1		9	2	1	2	2	2							
その他の刑法犯	752	57	8	10	12	8	8	11	695	64	82	151	132	116	33	34	83				
占有離脱物横領	198	18	3	5	2	3	2	3	180	10	12	29	28	32	10	19	40				
公務執行妨害	50	3		1	1		1		47	3	3	10	8	12	4	1	6				
住居侵入	166	13	2	3	4	1	1	2	153	8	26	49	34	21	6	4	5				
略取誘拐・人身売買	14	1					1		13	4	2	2	3	1	1						
器物損壊等	201	10	1	1	1	2	3	2	191	17	31	36	45	27	7	6	22				
その他	123	12	2		4	2		4	111	22	8	25	14	23	6	3	10				

注：解決事件を除く。

36 窃盗手口別 主たる被疑者の犯行時の年齢別 検挙件数

本県集計

手口	犯行時の年齢		少 年							成 人							
	数	総数	14歳	15歳	16歳	17歳	18歳	19歳	計	20～24歳	25～29歳	30～39歳	40～49歳	50～59歳	60～64歳	65～69歳	70歳以上
			計	計	計	計	計	計	計	計	計	計	計	計	計	計	計
窃盗	284	4,676	49	60	50	50	48	27	4,392	390	398	1,215	577	616	225	208	763
計	5	928			2	1	2		923	152	70	369	142	155	23	9	3
空き巣	2	152			2				150	15	10	33	70	19	1	1	1
忍び込み		128							128	65	26	16	14	1			1
居空き	13								13	2	2	1	5	4	1		
A T M 破り																	
金庫破り	15								15	1	3	3		8			
旅館荒し	11					1			10	1	8		1				
官署荒し	3								3		2	1					
学校荒し	4								4		2	1	1				
病院荒し	15								15		15						
給油所荒し	2								2				1	1			
事務所荒し	48					1			47	25	11	1	1	8	1	1	1
出店荒し	276								276	14	4	250	5	2			1
工場荒し	16								16	5	8	1	1	2			
更衣室荒し	15			1					14	4	4	9					1
倉庫荒し	49								49	25	1	4	18	1			
その他	181								181	1	14	21	16	108	20		1
計	87	297	28	18	15	14	10	2	210	19	15	117	21	14	6	5	13
乗り自動車盗	110					4	2		110	3	3	98	4	2			
オートバイ盗	50			7	2				19	3	3	13					
自転車盗	137			11	13	10	8	2	81	13	12	16	4	12	6	5	13
計	192	3,451	21	42	33	35	36	25	3,259	219	313	729	414	447	196	194	747
詐欺	32								28	8	9	7	4				
乗取																	
追出し盗																	
買物盗	8				1			2	5		1	4					
訪問盗	8				1				7	2	1	3		1			
詐欺盗その他	4				1				3	1		2					
払出盗	154		1		5			2	146	18	34	43	34	2	2		13
A T M ねらい																	
窓口ねらい																	
途口ねらい																	
室内ねらい	4								4		1	2	1				
客室ねらい																	
病室ねらい	3			1					2			1					1
そひったくり	3								3	1		1					
すり	10								10	1	2	2		6			
置き引き	142			1	1				140	10	5	10	26	43	7	10	29
仮睡者ねらい																	
車上ねらい	91			2	1			1	87	7	11	7	8	45	4		5
部品ねらい	17			2	1			1	12	5	4		2				1
脱衣場ねらい	3								3				1				1
自動販売機ねらい	6				1			1	5	2	1		1	1			1
色物ねらい	131			2			3		126	1	2	61	23	23	5		11
工事場ねらい	17								17	1	11	1	1	1	1		2
万引き	2,057		17	33	31	23	29	14	1,910	94	165	382	220	238	140	133	538
職場ねらい	67				1		3		63	14	10	18	10	8	1		2
同居ねらい	6								6	4	1						
さい銭ねらい	74							1	73		32	10	17	5	3		6
その他	614		3		1			1	609	50	69	143	74	60	34	40	139

注：解決事件を除く。

38 罪種別 主たる被疑者特定の端緒別 検挙件数 (警察活動)

本庁集計

主たる被疑者 特定の端緒 罪種	総 数	現 認	職務質問							面 通 し	鑑識活動				手 口 捜 査	参 考 人 の 取 調 べ	被 疑 者 の 取 調 べ	防犯カメラの取調		通 信 ロ グ 解 析	携 帯 電 話 等 解 析	パ ー ソ ン コ ン ピ ュ ー ・ ド ラ イ ブ ・ レ コ ー ダ ー	該 当 な し							
			計	緊 急 配 備 中	検 問 中	検 索 中	密 行 張 込 中	見 張 立 番 中	警 乗 中		自 動 車 警 ら 中	盗 品 等 捜 査	遺 留 品 捜 査	指 掌 紋				足 跡	被 疑 者 写 真					D N A 型	そ の 他	防 犯 カ メ ラ	ド ラ イ ブ ・ レ コ ー ダ ー			
																												計	緊 急 配 備 中	検 問 中
総	7,872	131	494	2	1	162	58	4	60	167	40	29	60	10	9	63	3	7	34	3	191	262	2,044	806	21	58	33	416	3,198	
凶悪犯	105		6		5						1	1		3	1				6			16	9	8		1		9	45	
殺人	30		2		2																	6	1						2	19
強盗	29		3		3							1		1	1				2			2	4	4					2	9
放火	11		1								1								1			2		1					6	
強制性交等	35													2					3			6	4	3		1			5	11
粗暴犯	1,756	29	44			35	2	1	4	2	2	3		1				2			67	3	39	2	12	1	93	1,460		
凶器準備集合																														
暴行	1,156	13	29		21	2		1	4		1	2									16	2	26	1	1	1		48	1,018	
傷害	490	14	10		10							1						2			38		6	1	1	1		30	386	
脅迫	89	2	5		4						1										8		3			9	1	13	48	
恐喝	21																				5	1	4		1			2	8	
窃盗犯	4,676	37	290	2	1	81	34	2	38	111	21	12	59	10	3	40	3	7	13	2	182	63	1,808	588	3	4	1	161	1,390	
侵入窃盗	928	2	7		6	1						3	25			8	3		4	2	166	8	633	31	1	1		22	12	
乗り物窃盗	297	1	106	1	9	16	2	19	52		6		3	1	4		4	3			7	116	28		1	1	14	9		
非侵入窃盗	3,451	34	177	1	66	17		19	59		15	9	31	9	3	28	3	6			16	48	1,059	529	2	2	1	125	1,369	
知能犯	387	1	26		11	12	1				2	2			16			3			52	94	29	2	16	1	53	92		
詐欺	336	1	25		11	12	1				1				2	11		3			38	85	26	2	16		42	85		
横領	21		1																		2	4	2					5	7	
偽造	28															5					10	5	1				1	6		
汚職	2																				2									
あっせん利得																														
背任																														
風俗犯	196	2	7		7							3						8		1	22	24	16	4	15	26	28	40		
賭博																														
強制わいせつ	104	1	2		2							1						8		1	11	21	13	2	7	1	8	28		
公然わいせつ	40	1	5		5							2									7	2	3	2	2	2	4	12		
わいせつ物頒布等	52																				4	1			6	25	16			
その他の刑法犯	752	62	121		23	10	1	21	52		14	10	1		6			2	1	8	42	106	126	10	10	4	72	171		
占有離脱物横領	198		85		3	8	1	20	46		7	2									1	4	69	1				12	24	
公務執行妨害	50	40																										3	7	
住居侵入	166	8	10		7	1			1		1	3			3					8	5	55	11	1	3	14	45			
逮捕監禁	7																											2	2	
略取誘拐・人身売買	14																											4	4	
器物損壊等	201	8	19		12	1		1			3	2			2						12	33	32	7			20	64		
その他の	116	6	7		1				3		3	3	1		1					1	19	14	8	1	5	4	19	27		

注：解決事件を除く。

39 罪種別 主たる被疑者特定の端緒別 検挙件数 (民間協力等)

本庁集計

主たる被疑者 特定の端緒	総 数	被害者・ 被害者の 協力	警備会社 の協力	古物商等 の申告	第三者の 協力	告訴・ 告発	自 首	他引 機関 からの のぎ	該 当 な し
罪種	7,872	4,259	6	3	673	27	63	1	2,840
総数	7,872	4,259	6	3	673	27	63	1	2,840
凶悪犯	105	63			18	2	4		18
殺人	30	17			5	1	2		5
強盗	29	20			4				5
放火	11	4			2		2		3
強制的性交等	35	22			7	1			5
粗暴犯	1,756	1,510	1		117	2	8		118
凶器準備集合									
暴行	1,156	1,031	1		67		1		56
傷害	490	393			49		7		41
脅迫	89	70				2			17
恐喝	21	16			1				4
窃盗犯	4,676	2,167	3	3	334	2	12		2,155
侵入窃盗	928	104	1	1	18				804
乗り物窃盗	297	31			59				207
非侵入窃盗	3,451	2,032	2	2	257	2	12		1,144
知能犯	387	160	1		19	13	34	1	159
詐欺	336	142	1		15	6	33	1	138
横領	21	8			1	5	1		6
偽造	28	10			3	2			13
汚職	2								2
あっせん利得									
背任									
風俗犯	196	70			33	1			92
賭博									
強制わいせつ	104	48			17	1			38
公然わいせつ	40	22			10				8
わいせつ物頒布等	52				6				46
その他の刑法犯	752	289	1		152	7	5		298
占有離脱物横領	198	34			75		1		88
公務執行妨害	50	9							41
住居侵入	166	78	1		11	1	1		74
逮捕監禁	7	4			3				
略取誘拐・人身売買	14	10			1				3
器物損壊等	201	115			35	2	1		48
その他	116	39			27	4	2		44

注：解決事件を除く。

41 窃盗手口別 主たる被疑者特定の端緒別 検挙件数 (民間協力等)

本庁集計

主たる被疑者 特定の端緒	総 数	被害者・被害 者の協力	警備会社の協力	古物商等の告 白	第三者の協力	告訴・告発	自 首	他引 機関から の引き	該 当 な し
手口	4,676	2,167	3	3	334	2	12		2,155
窃盗犯総数	928	104	1	1	18				804
空き巣	152	12			5				135
忍び込み	128	7							121
居空き	13	3			1				9
ATM破り									
金庫破り	15	2			1				12
旅館荒し	11	10							1
官公署荒し	3	1							2
学校荒し	4				2				2
病院荒し	15								15
給油所荒し	2								2
事務所荒し	48	17	1		2				28
出店荒し	276	12			3				261
工場荒し	16	8							8
更衣室荒し	15	5							10
倉庫荒し	49	9			1				39
その他	181	18		1	3				159
計	297	31			59				207
乗り物	110	6			32				72
オートバイ	50	3			15				32
自転車	137	22			12				103
計	3,451	2,032	2	2	257	2	12		1,144
職権	32	9			4				19
詐欺									
追出し									
盗	8	2			4				2
買物	8	3		1	1				3
訪問	4	1					1		2
詐欺盗その他	154	62			8		3		81
ATMねらい									
窓口ねらい									
途中ねらい	4	3							1
室内ねらい									
客室ねらい	3	1			1				1
病室ねらい	3	1							2
ひったくり	10	2			1				7
すり	142	47			58		2		35
置き									
仮睡者ねらい	91	17			10		1		63
車上ねらい	17	4			1		1		11
部品ねらい	3	2			1				
脱衣場ねらい	6	3							3
自動販売機ねらい	131	18			14				99
色情報ねらい	17	5			1				11
工場ねらい	2,057	1,491		1	28		2		535
万引	67	49			4		1		12
職場ねらい	6	5							1
同居ねらい	74	29			7				38
さい銭ねらい	614	278	2		114	1	1		218
その他									

注：解決事件を除く。

44 罪種別 主たる被疑者の逃走時の交通手段別 検挙件数

罪種	逃走時の交通手段	総数	盗難車		盗難車以外の自動車				オートバイ		自転車	その他	徒該 当 な 歩し
			自動車	オートバイ	自己所有の車	レンタカー	タクシー	その他	自 動 車	オートバイ			
総数	数	7,872	117	37	1,628	75	75	410	157	836	124	4,413	
凶悪犯	犯	105	1		19	1	7	1	1	7	1	68	
殺人	人	30			4		4			1		21	
強盗	盗	29	1		6	1	2	1	1	4		14	
放火	火	11			1					1	1	8	
強姦	等	35			8					1		25	
強姦	等	35			8					1		25	
組暴犯	犯	1,756			88	5	3	15	10	18	1	1,616	
凶器準備集合	合												
暴行	行	1,156			43	3		8	8	11	1	1,082	
傷害	害	490			34	1	1	5		5		444	
脅迫	迫	89			6		1	1	1	2		78	
恐喝	喝	21			5	1	1	1	1			12	
窃盗犯	犯	4,676	114	35	1,270	59	42	337	129	685	88	1,917	
侵入窃盗	盗	928	1	2	296	26		50	71	294	2	186	
乗り物盗	盗	297	109	31	17					134		6	
非侵入窃盗	盗	3,451	4	2	957	33	42	287	58	257	86	1,725	
知能犯	犯	387	1		49	3	27	13	1	4	26	263	
詐欺	欺	336	1		39	2	27	9	1	4	24	229	
横領	領	21			2	1		1			1	16	
偽造	造	28			7			3			1	17	
汚職	職	2			1							1	
あっせん利得	得												
背任	任												
風俗犯	犯	196			34		1	7	4	8	2	140	
賭博	博												
強制わいせつ	つ	104			23		1	5	2	8	1	64	
公然わいせつ	つ	40			11			2	2		1	24	
わいせつ物頒布等	等	52										52	
その他の刑法犯	犯	752	1	2	168	7	2	31	12	114	6	409	
占有離脱物横領	領	198		1	51		1	6	3	78	2	56	
公務執行妨害	害	50	1		4							45	
住居侵入	入	166			45	2		4	4	24	1	86	
略取誘拐・人身売買	買	14			5			5			1	3	
器物損壊等	等	201			43	3		6	5	9	1	134	
その他の	他	123		1	20	2	1	10		3	1	85	

注：解決事件を除く。

45 窃盗手口別 主たる被疑者の逃走時の交通手段別 検挙件数

手口	逃走時の交通手段		総数		盗難車		盗難車以外		自動車・オートバイ		自転車	その他	該当な歩し
	窃盗犯総数	数	自動車	オートバイ	自動車	オートバイ	レンタカー	タクシー	その他の車	オートバイ			
窃盗	4,676	114	1,270	35	42	59	337	129	685	88	1,917		
計	928	1	296	2	71	26	50	71	294	2	186		
空き巣	152	2	103	2		1	7	5	7	2	25		
忍び込み	128		56			5	2	48	9		8		
居空き	13		10						1		2		
ATM破り	15		4				4	3	3		1		
金庫破り	11		7						1		4		
旅館荒し	3								2		2		
官公署荒し	4								15		2		
学校荒し	15						2						
病院荒し	2												
給油所荒し	48		25			4	10		4		5		
事務所荒し	276		20			2	4	1	228		21		
出店荒し	16		13			1	2						
工場荒し	15		9						1		5		
更衣室荒し	49	1	28			12	6	1			1		
倉庫荒し	181		21			1	13	13	23		110		
その他	297	109	17	31					134		6		
計	110	109	16	31							1		
オートバイ盗	50		1						134		3		
自転車盗	137	4	957	2	42	33	287	58	257	86	1,725		
計	32		8		3	1		1		10	9		
職権中盗													
追出し盗													
盗買物盗	8		2				1	1	1	2	1		
訪問盗	8		2			1	1				4		
詐欺盗その他	4		2				1				1		
払出盗	154		45		32	2	2	4		33	36		
ATMねらい													
窓口ねらい													
途中ねらい													
室内ねらい	4		1				2		1				
客室ねらい													
病室ねらい	3										3		
病室ねらい	3	1									2		
ひったくり	10		1								6		
すし	142		48			1	6	3	10	19	55		
置き													
飯睡者ねらい													
車上ねらい	91		56			1	1	2	14		17		
部品ねらい	17		5	1		4	1	1	1		4		
腕衣場ねらい	3												
自動販売機ねらい	6		1			2	1	2	1	1	2		
色情ねらい	131		61			9	1	2	13		45		
工場ねらい	17		15				1		1				
万引き	2,057	2	462	1	6	5	179	12	129	7	1,254		
職場ねらい	67		19				3	2	2	1	40		
同居ねらい	6										6		
さい銭ねらい	74		11					25	15		23		
その他	614	1	218			7	89	5	69	10	215		

注：解決事件を除く。

46 罪種別 犯行の動機・原因別 検挙件数

本集計

罪種	直接の動機・原因	総数	生活困窮	保険金目当て	ばちんこ依存	ギャンブル依存	遊興費充当	債務返済	職業的犯罪	一時的盗用	対象物自体の目的	その他の利欲	介護・看病の疲れ	子育ての悩み	痴情	怨恨	憤怒	性的欲求	服従迎合	遊び・好奇心・ル	自己顕示	薬物の作用	異常な精神状態	その他	動機不明	解決事件
総計		7,872	1,622	3	29	85	543	75	399	15	2,222	146	5	11	21	79	1,814	469	7	84	19	4	28	114	195	
殺人	人	105	6				2	1			11	3	1			5	23	35		1			3	8	2	
強盗	盗	29	6				2	1			10	1	1			3	19							5	1	
悪火	火	11								1	1					2	1	2					3	1	4	
強制的性交等	性交等	35															1	33						2	2	
計		1,756	7			1	1	1		5	7	7	3	11	18	23	1,612	15	2	10	3	1	4	21	11	
凶器準備集合	凶器準備集合																									
粗暴	行	1,156				1				1	1	1	1	5	8	6	1,107	9			7		1	5	3	
暴行	書	490	2										2	6	6	7	439	1	1	3	1	1	3	12	6	
脅迫	脅迫	89										1			3	10	64	5	1		1		3	1		
恐喝	喝	21	5								4	4		1	1	2					1		1	1		
計		4,676	1,399		21	66	408	48	379	13	1,995	70		11	18	5	4	185	4	40	2	2	5	30	126	
侵入窃盗	窃盗	928	272		9	56	179	13	271		89	11				1		20			2			5	3	
乗り物窃盗	窃盗	297	89				1		15	10	158	12								10				2	62	
非侵入窃盗	窃盗	3,451	1,038		12	10	228	35	93	3	1,748	47				4	4	165	4	28	2	2	3	25	61	
計		387	151		2	16	90	20			50	34											14	7	6	
詐欺	欺	336	135		2	15	84	18			44	25											4	6	3	
横領	領	21	11			1	4	1			3												1	1	2	
文書	書	22	3				1	1			1	6											9	1		
偽造	支払用カード										2	1														
有価証券	有価証券	3									2	1														
その他	その他	3	2				1																		1	
汚職	職	2									2															
あっせん利得	あっせん利得																									
背任	背任																									
計		196	1					1			3							169		10	6		2	4		
賭博	博																									
強制わいせつ	強制わいせつ	104																98		2				4		
公然わいせつ	公然わいせつ	40						1										34		3			2			
わいせつ物頒布等	わいせつ物頒布等	52	1									3						37		5	6					
計		752	58		6	2	42	4	20	2	161	29	1	3	3	46	175	65	1	23	8	1	21	64	20	
占有離脱物横領	占有離脱物横領	198	21		4		16	1		2	150	1								1				2	3	
公務執行妨害	公務執行妨害	50										1					38			1			3	7		
住居侵入	住居侵入	166	31		2	2	20		19		1	7		1	2	3	52		7				3	12	4	
盗品等	盗品等	11	1				3				5	2														
過失致死傷等	過失致死傷等	12																								
失火	火	2																							1	
逮捕監禁	逮捕監禁	7						1				2					1	2						3		
略取誘拐・人身売買	略取誘拐・人身売買	14										2		1				6						4		
器物損壊等	器物損壊等	201	1							1	6	6				30	114	4		9	4	1	14	8	9	
その他	その他	91	4				3	2	1		4	10	1	1	1	14	19	1	1	4	4		1	16	5	

注：解決事件は総数に含まない。