犯 罪 統 計 書

# 静岡県の犯罪

令 和 5 年

静 岡 県 警 察 本 部

# 凡　　例

1　この統計書は、犯罪統計規則（昭和40年９月16日 国家公安委員会規則第４号）等に基づき、令和５年中に県下各警察署から報告された犯罪統計原票をもとに、警察庁及び静岡県警察本部の電子計算システムにより分析集計した統計表を分類整理し、集録したものである。

2　本書の件数、人員の計上方法は、次のとおりである。

(1) 件　数

原則として被疑者の行為数によって計上している。ただし、１人数件又は数人数件の場合で、一定の条件に該当するときは、包括１件とする等の計上方法をとっている。

(2) 人　員

同一人が数罪を犯し、又は数人が数罪を犯した場合は、法定刑の最も重い罪（法定刑が同じときは主たる罪）につき、１人又は数人として計上している。

3　予備罪等の一定の犯罪については、次のような計上方法をとっている。

(1) 未遂罪及び予備罪は、それぞれの既遂の本罪に含めている。（殺人予備罪を除く。）

(2) 盗犯等ノ防止及処分ニ関スル法律第２条、第３条及び第４条に規定する罪は、その行為態様に応じ強盗又は窃盗の罪に含めている。

(3) 暴力行為等処罰ニ関スル法律第１条、第１条の２及び第１条の３に規定する罪は、その行為態様に応じ暴行、傷害、脅迫又は器物損壊等の罪に含めている。

4　本書における用語等の意義は、次のとおりである。

(1) 刑　法　犯　　刑法（交通関係の業務上過失致死傷を除く。）、爆発物取締罰則、決闘罪ニ関スル件、暴力行為等処罰ニ関スル法律、盗犯等ノ防止及処分ニ関スル法律、航空機の強取等の処罰に関する法律、火炎びんの使用等の処罰に関する法律、航空の危険を生じさせる行為等の処罰に関する法律、人質による強要行為等の処罰に関する法律、流通食品への毒物の混入等の防止等に関する特別措置法、サリン等による人身被害の防止に関する法律、組織的な犯罪の処罰及び犯罪収益の規制等に関する法律、公職にある者等のあっせん行為による利得等の処罰に関する法律及び公衆等脅迫目的の犯罪行為等のための資金等の提供等の処罰に関する法律及び性的な姿態を撮影する行為等の処罰及び押収物に記録された性的な姿態の影像に係る電磁的記録の消去等に関する法律に規定する罪をいう。

(2) 特 別 法 犯　　刑法犯及び交通法令違反以外の罪（条例に規定するものを含む。）をいう。

(3) 包 括 罪 種　　刑法犯のうち、被害法益、犯罪態様等の観点から類似性の強い罪種を包括した分類名称をいう。

なお、包括罪種の名称及び内訳罪名の一覧は、別表のとおりである。

(4) 重要犯罪・重要窃盗犯　　治安情勢を観察する場合に、統計上、その指標となる犯罪として掲げるものをいう。

重 要 犯 罪とは、殺人、強盗、放火、不同意性交等、略取誘拐・人身売買及び不同意わいせつをいう。

重要窃盗犯とは、侵入窃盗、自動車盗、ひったくり及びすりの各手口をいう。

(5) 認 知 件 数　　警察において発生を認知した事件の数をいう。

(6) 検 挙 件 数　　警察において検挙した事件（解決事件を含む。）の件数をいう。

(7) 解決事件（件数）　　刑法犯として認知され、既に統計に計上されている事件であって、これを捜査した結果、刑事責任無能力者の行為であること、基本事実がないことその他の理由により犯罪が成立しないこと又は訴訟条件・処罰条件を欠くことが確認された事件（件数）をいう。

(8) 検 挙 人 員　　警察において検挙した事件の被疑者（解決事件に係る者を除く。）の数をいう。

(9) 補 導 人 員　　警察において触法少年として補導した少年の数をいう。

(10) 犯罪少年　犯行時及び処理時の年齢が14歳以上20歳未満の少年をいう。

(11) 触法少年　14歳未満で刑罰法令に触れる行為をした少年をいう。

(12) 既届(事件)　犯罪の発生について、警察が認知する以前に、被害者又はその代理人等から自発的に警察に対し届出があったこと（事件）をいう。

(13) 非少年事件・少年事件・20歳以上の者と少年の共犯事件　非少年事件とは20歳以上の者が犯した事件を、少年事件とは14歳以上20歳未満の者が犯した事件をいい、両者の共犯事件を20歳以上の者と少年の共犯事件という。

(14) 特別な名称について

ア　嬰児殺…　１歳未満の乳児を殺害（未遂を含む。）したものをいう。

イ　侵入窃盗…　住宅又は住宅以外の建物に侵入し、金品を窃取するものをいう。

ウ　乗り物盗…　自動車・オートバイ又は自転車を窃取するものをいう。

エ　非侵入窃盗…　侵入窃盗及び乗り物盗以外の窃盗をいう。

オ　検挙率…　認知件数に対する検挙件数の割合を百分比（%）で表したものをいい、その算式は次による。

$$\frac{\text{検挙件数}}{\text{認知件数}} \times 100$$

なお、検挙件数には、当該年の前年以前の認知事件の検挙が含まれることから、検挙率が100%を超える場合がある。

カ　犯罪率…　人口千人に対する犯罪の認知件数の割合をいう。（人口は、住民基本台帳人口要覧令和５年１月１日現在による。）

キ　負担率…　警察官１人当たりに対する犯罪の認知件数の割合をいう。

ク　来日外国人…　我が国にいる外国人のうち、いわゆる定着居住者（永住権を有する者等)、在日米軍関係者及び在留資格不明者以外の者をいう。

ケ　他機関引継件数・人員…　出入国管理及び難民認定法（昭和26年政令第319号）違反の被疑者につき同法第62条第２項の規定により入国審査官若しくは入国警備官への通報をしたとき又は同法第65条第１項の規定により入国警備官への身柄の引渡しをしたものをいう。注釈がないかぎり、特別法犯の検挙件数・検挙人員に含まない。

5　警察署再編に伴い

・松崎警察署は、平成25年３月31日まで
・裾野警察署は、平成25年４月１日から
・浜松西警察署は、平成31年４月１日から
の数値をそれぞれ計上している。
・大仁警察署は令和５年８月28日から名称を伊豆中央警察署に変更している。

6　その他

(1) この統計書に使用されている年次は、すべて暦年である。

(2) 符号「－」は、数字が得られないもの。

(3) 本統計書の図表による構成比については、四捨五入の関係で、合計の数値と内訳の数値の計が一致しない場合がある。

(4) 浜松市行政区の再編（令和６年１月１日）に伴い、浜松東警察署・浜松中央警察署・細江警察署の管轄変更が実施されている（同年４月１日）が、本統計書は令和５年中の集計であることから管轄変更前の数値となっている。

【参考一覧】

# 包括罪種・罪種の名称及び内訳罪名一覧表

| （包括罪種） | （罪種） | （内　訳　罪　名） |
|---|---|---|
| 凶悪犯 | 殺　人 | ……殺人罪、嬰児殺、殺人予備罪、自殺関与罪 |
| | 強　盗 | ……強盗殺人罪（致死を含む。）、強盗傷人罪、強盗・不同意性交等罪（致死を含む。）強盗罪、準強盗罪（強盗予備、事後強盗、昏睡強盗） |
| | 放　火 | ……放火罪、消火妨害罪 |
| | 不同意性交等 | ……不同意性交等罪（致死傷を含む。）、監護者性交等罪 |
| 粗暴犯 | 凶器準備集合 | ……凶器準備集合罪、凶器準備結集罪 |
| | 暴　行 | ……暴行罪 |
| | 傷　害 | ……傷害罪、傷害致死罪、現場助勢罪 |
| | 脅　迫 | ……脅迫罪、強要罪 |
| | 恐　喝 | ……恐喝罪 |
| 窃盗犯 | 窃　盗 | |
| 知能犯 | 詐　欺 | ……詐欺罪、準詐欺罪 |
| | 横　領 | ……横領罪、業務上横領罪 |
| | 偽　造 | ……通貨偽造罪、文書偽造罪、支払用カード偽造罪、有価証券偽造罪、印章偽造罪 |
| | 汚　職 | ……賄賂罪（収賄罪・贈賄罪）、職権濫用罪（致死傷を含む。） |
| | あっせん利得 | ……公職にある者等のあっせん行為による利得等の処罰に関する法律に規定する罪 |
| | 背　任 | ……背任罪 |
| 風俗犯 | 賭　博 | ……普通賭博罪、常習賭博罪、賭博開張等罪 |
| | わいせつ | ……不同意わいせつ罪（致死傷を含む。）、公然わいせつ罪、わいせつ物頒布等罪、面会要求等罪 |
| | 性的姿態撮影等処罰法 | ……性的な姿態を撮影する行為等の処罰及び押収物に記録された性的な姿態の影像に係る電磁的記録の消去等に関する法律 |
| その他の刑法犯 | 上記以外の罪種 | （占有離脱物横領罪、公務執行妨害罪、住居侵入罪、器物損壊等罪など） |

※刑法等の一部を改正する法律が令和５年７月13日施行され、「強制性交等」から「不同意性交等」、「強制わいせつ」から「不同意わいせつ」へ変更となり、「面会要求等」、「性的姿態撮影等処罰法」が新設された。

# 令和５年　静岡県の犯罪

## 目　　次

凡　　例

**令和５年の犯罪概況**

**第１　刑　法　犯** …… 1

1　刑法犯総括 …… 1

2　重要犯罪 …… 3

3　重要窃盗犯 …… 5

4　罪種別にみた認知状況 …… 7

(1) 凶　悪　犯 …… 7

(2) 粗　暴　犯 …… 9

(3) 窃　盗　犯 …… 11

ア　侵入窃盗 …… 13

イ　乗り物盗 …… 14

ウ　非侵入窃盗 …… 15

(4) 知　能　犯 …… 16

(5) 風　俗　犯 …… 18

(6) その他の刑法犯 …… 20

5　警察署別　認知状況 …… 22

6　月　別　発生状況 …… 24

7　曜日別　発生状況 …… 25

8　時間帯別　発生状況 …… 26

9　犯罪の被害状況 …… 28

(1) 死　傷　者 …… 28

(2) 財産犯の被害 …… 29

**第２　特別法犯** …… 30

**第３　少年犯罪** …… 33

1　犯罪少年 …… 33

(1) 刑法犯検挙状況 …… 33

(2) 刑法犯犯罪少年の年齢別・学職別検挙状況 …… 35

(3) 特別法犯検挙状況 …… 36

2　触法少年 …… 37

(1) 刑法犯補導状況 …… 37

(2) 特別法犯補導状況 …… 38

第 4　暴力団犯罪 …… 39
1　暴力団犯罪検挙状況 …… 39
2　包括罪種別検挙状況 …… 40
3　特別法犯主要違反法令別検挙状況 …… 41
第 5　覚醒剤事犯 …… 42
1　覚醒剤事犯検挙状況 …… 42
2　男女別検挙状況 …… 43
3　少年検挙状況 …… 43
第 6　来日外国人犯罪 …… 44
第 7　刑法犯統計表
総　合　表
1　罪種別　認知・検挙件数及び検挙・補導人員 …… 47
2　窃盗手口別　認知・検挙件数及び検挙・補導人員 …… 49
3　殺人・強盗・恐喝・詐欺・性的犯罪手口別　認知・検挙件数及び検挙・補導人員 …… 50
4　警察署別　認知・検挙件数及び検挙・補導人員 …… 51
5　罪種別　警察署別　認知件数 …… 52
6　罪種別　警察署別　検挙件数 …… 53
7　罪種別　警察署別　検挙人員 …… 54
8　罪種別　警察署別　犯罪少年　検挙人員 …… 55
9　罪種別　警察署別　触法少年　補導人員 …… 56
10　罪種別　認知・検挙件数（前年比較） …… 57
11　罪種別　検挙・補導人員（前年比較） …… 58
12　警察署別　認知・検挙件数（前年比較） …… 59
13　警察署別　検挙・補導人員（前年比較） …… 60
認知・検挙状況表
14　包括罪種別　警察署別　認知件数（前年比較） …… 61
15　窃盗犯　警察署別　認知・検挙件数 …… 63
16　窃盗手口別　警察署別　認知・検挙件数 …… 64
17　罪種別　認知の端緒別　認知件数 …… 71
18　窃盗手口別　認知の端緒別　認知件数 …… 72
19　罪種別　月別　発生件数 …… 73
20　窃盗手口別　月別　発生件数 …… 74
21　罪種別　時間帯・曜日別　発生件数 …… 75
22　窃盗手口別　時間帯・曜日別　発生件数 …… 76
23　罪種別　発生場所別　認知件数 …… 77
24　窃盗手口別　発生場所別　認知件数 …… 80

25　財産犯　被害額・被害回復額及び被害品別　認知・解決件数 …… 83
26　財産犯　警察署別　被害額・被害回復額及び回復率 …… 86
27　財産犯　被害程度別　認知件数 …… 87
28　窃盗手口別　被害程度別　認知件数 …… 88
29　罪種別　被害者の職業別　認知件数 …… 90
30　罪種別　被害者の年齢・性別　認知件数 …… 93
31　侵入強盗・侵入窃盗　侵入手段別　認知件数 …… 95
32　器物損壊　損壊器物・損壊状況別　認知件数 …… 96
33　特定罪種別　犯罪供用物別　認知件数 …… 97
34　特定罪種別　犯罪供用物別　検挙件数 …… 98
35　罪種別　主たる被疑者の犯行時の年齢別　検挙件数 …… 99
36　窃盗手口別　主たる被疑者の犯行時の年齢別　検挙件数 …… 100
37　罪種別　被疑者と被害者との関係別　検挙件数 …… 101
38　罪種別　主たる被疑者特定の端緒別　検挙件数（警察活動）…… 102
39　罪種別　主たる被疑者特定の端緒別　検挙件数（民間協力等）…… 103
40　窃盗手口別　主たる被疑者特定の端緒別　検挙件数（警察活動）…… 104
41　窃盗手口別　主たる被疑者特定の端緒別　検挙件数（民間協力等）…… 105
42　罪種別　主たる被疑者特定の端緒を得た係別　検挙件数 …… 106
43　窃盗手口別　主たる被疑者特定の端緒を得た係別　検挙件数 …… 107
44　罪種別　主たる被疑者の逃走時の交通手段別　検挙件数 …… 108
45　窃盗手口別　主たる被疑者の逃走時の交通手段別　検挙件数 …… 109
46　罪種別　犯行の動機・原因別　検挙件数 …… 110

**被疑者状況表**

47　罪種別　年齢別　検挙・補導人員 …… 111
48　窃盗手口別　年齢別　検挙・補導人員 …… 113
49　罪種別　犯行時の職業別　検挙人員 …… 115
50　窃盗手口別　犯行時の職業別　検挙人員 …… 118
51　罪種別　精神障害等の有無別　検挙人員 …… 121
52　罪種別　身柄措置・送致別　検挙人員 …… 122
53　窃盗手口別　身柄措置・送致別　検挙人員 …… 123
54　罪種別　初犯者・再犯者及び再犯者の前回処分別　検挙人員 …… 124
55　罪種別　被疑者特定の端緒を得た係別　検挙人員 …… 126
56　窃盗手口別　被疑者特定の端緒を得た係別　検挙人員 …… 127

**少年関係表**

57　罪種別　学職別　犯罪・触法少年　検挙・補導人員 …… 129
58　窃盗手口別　学職別　犯罪・触法少年　検挙・補導人員 …… 131

59　包括罪種（手口）別　非行時間帯別　犯罪・触法少年　検挙・補導人員 …… 133
60　非行の動機・原因別　犯罪少年　検挙人員 ……134
61　非行場所別　犯罪少年　検挙人員 …… 135
62　非行場所別　触法少年　補導人員 …… 136
63　罪種別　被疑者特定の端緒を得た係別　犯罪少年　検挙人員 …… 137
64　窃盗手口別　被疑者特定の端緒を得た係別　犯罪少年　検挙人員 …… 138
65　補導歴・非行歴別　犯罪少年　検挙人員 …… 139

**第 8　特別法犯統計表**

66　違反法令別　検挙件数及び検挙人員等（前年比較）…… 141
67　違反法令別　年齢・少年学職別　検挙・補導人員 …… 142
68　違反法令別　警察署別　検挙件数及び検挙人員 …… 144
69　麻薬・あへん・大麻・覚醒剤事犯　検挙状況 …… 147
70　銃砲刀剣類所持等取締法違反　検挙状況 …… 148
71　風営適正化法違反等　検挙状況 …… 149
72　売春関係事犯　検挙状況 …… 150
73　少年の福祉を害する犯罪　違反法令別　検挙状況 …… 151

**第 9　暴力団犯罪統計表**

74　暴力団犯罪　罪種別　警察署別　検挙件数及び検挙人員 …… 153
75　暴力団犯罪　違反法令別　警察署別　検挙件数及び検挙人員 …… 154

**第10　外国人犯罪統計表**

76　外国人犯罪　警察署別　罪種・違反法令別　検挙件数及び検挙人員（来日外国人）…… 155
77　外国人犯罪　国籍　罪種・違反法令別　検挙件数及び検挙人員（来日外国人）…… 156
78　外国人犯罪　警察署別　国籍別　検挙件数及び検挙人員（来日外国人）…… 157
79　外国人犯罪　警察署別　国籍別　入管法違反　他機関引継被疑者取扱人員（来日外国人）… 158

**第11　参　考　資　料**

80　刑法犯　認知件数（都道府県別）…… 159
81　都道府県別　重要犯罪　認知・検挙状況（全国順位）…… 160
82　都道府県別　重要窃盗犯　認知・検挙状況（全国順位）…… 161
83　重要犯罪　警察署別　年次別　認知・検挙状況…… 162
84　重要窃盗犯　警察署別　年次別　認知・検挙状況 …… 163
85　刑法犯　警察署別　年次別　認知・検挙状況 …… 164
86　窃盗犯　警察署別　年次別　認知・検挙状況 …… 165
87　特別法犯　警察署別　年次別　検挙状況 …… 166
88　30年間における刑法犯・窃盗犯の認知・検挙状況 …… 167

# 令 和 5 年 の 犯 罪 概 況

# 令和５年の犯罪概況

# 第１　刑　法　犯

## １ 刑 法 犯 総 括

本年中の刑法犯の認知件数は15,612件で、対前年比1,343件（9.4%）増加した。

包括罪種別に見ると、窃盗犯が10,145件で全体の65.0%を占めている。

検挙件数は7,454件で、対前年比358件（5.0%）、検挙人員は5,428人で対前年比410人（8.2%）と、いずれも増加した。

また、検挙率は47.7%で前年より2.0ポイント低下した。

**第１表　刑法犯包括罪種別認知・検挙件数、検挙人員（前年比較）**

| 罪種 | 認知件数 | | | | 検挙件数 | | | |
|---|---|---|---|---|---|---|---|---|
| | 令和５ | 令和４ | 増減 | | 令和５ | 令和４ | 増減 | |
| | | | 件数 | % | | | 件数 | % |
| 総数 | 15,612 | 14,269 | 1,343 | 9.4 | 7,454 | 7,096 | 358 | 5.0 |
| 凶悪犯 | 177 | 111 | 66 | 59.5 | 155 | 93 | 62 | 66.7 |
| 粗暴犯 | 1,929 | 1,837 | 92 | 5.0 | 1,740 | 1,661 | 79 | 4.8 |
| 窃盗犯 | 10,145 | 9,050 | 1,095 | 12.1 | 4,135 | 3,976 | 159 | 4.0 |
| 知能犯 | 848 | 758 | 90 | 11.9 | 427 | 351 | 76 | 21.7 |
| 風俗犯 | 306 | 269 | 37 | 13.8 | 243 | 247 | −4 | −1.6 |
| その他の刑法犯 | 2,207 | 2,244 | −37 | −1.6 | 754 | 768 | −14 | −1.8 |

| 罪種 | 検挙人員 | | | | 検挙率 | | |
|---|---|---|---|---|---|---|---|
| | 令和５ | 令和４ | 増減 | | 令和５ | 令和４ | 増減 |
| | | | 人員 | % | | | |
| 総数 | 5,428 | 5,018 | 410 | 8.2 | 47.7 | 49.7 | −2.0 |
| 凶悪犯 | 139 | 101 | 38 | 37.6 | 87.6 | 83.8 | 3.8 |
| 粗暴犯 | 1,882 | 1,816 | 66 | 3.6 | 90.2 | 90.4 | −0.2 |
| 窃盗犯 | 2,417 | 2,192 | 225 | 10.3 | 40.8 | 43.9 | −3.1 |
| 知能犯 | 269 | 285 | −16 | −5.6 | 50.4 | 46.3 | 4.1 |
| 風俗犯 | 164 | 116 | 48 | 41.4 | 79.4 | 91.8 | −12.4 |
| その他の刑法犯 | 557 | 508 | 49 | 9.6 | 34.2 | 34.2 | — |

**第１図　刑法犯包括罪種別認知件数（前年比較）**

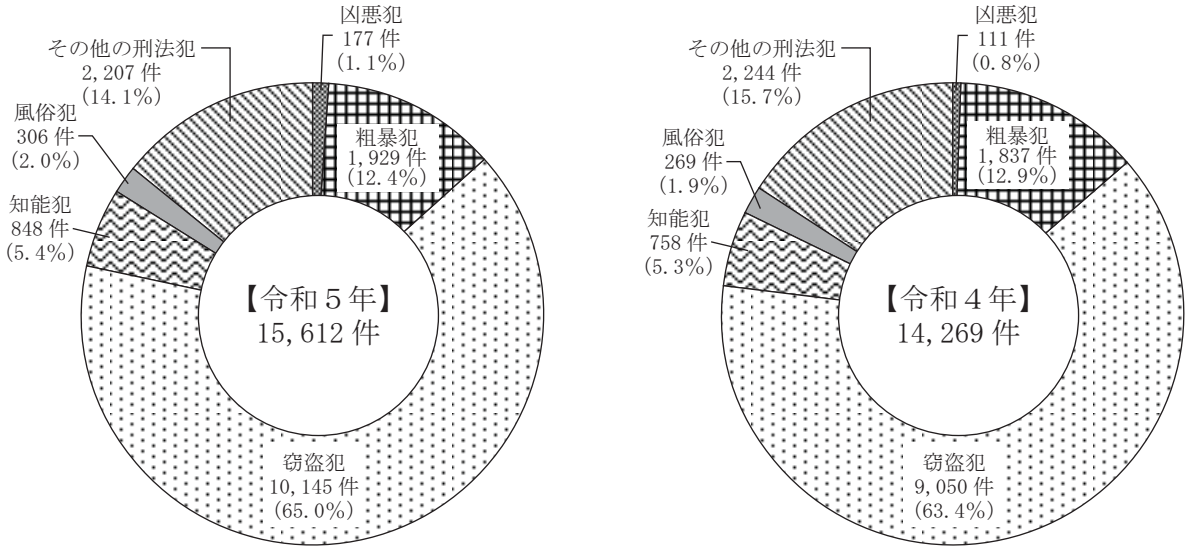

## 第２図　刑法犯の推移（10年間）

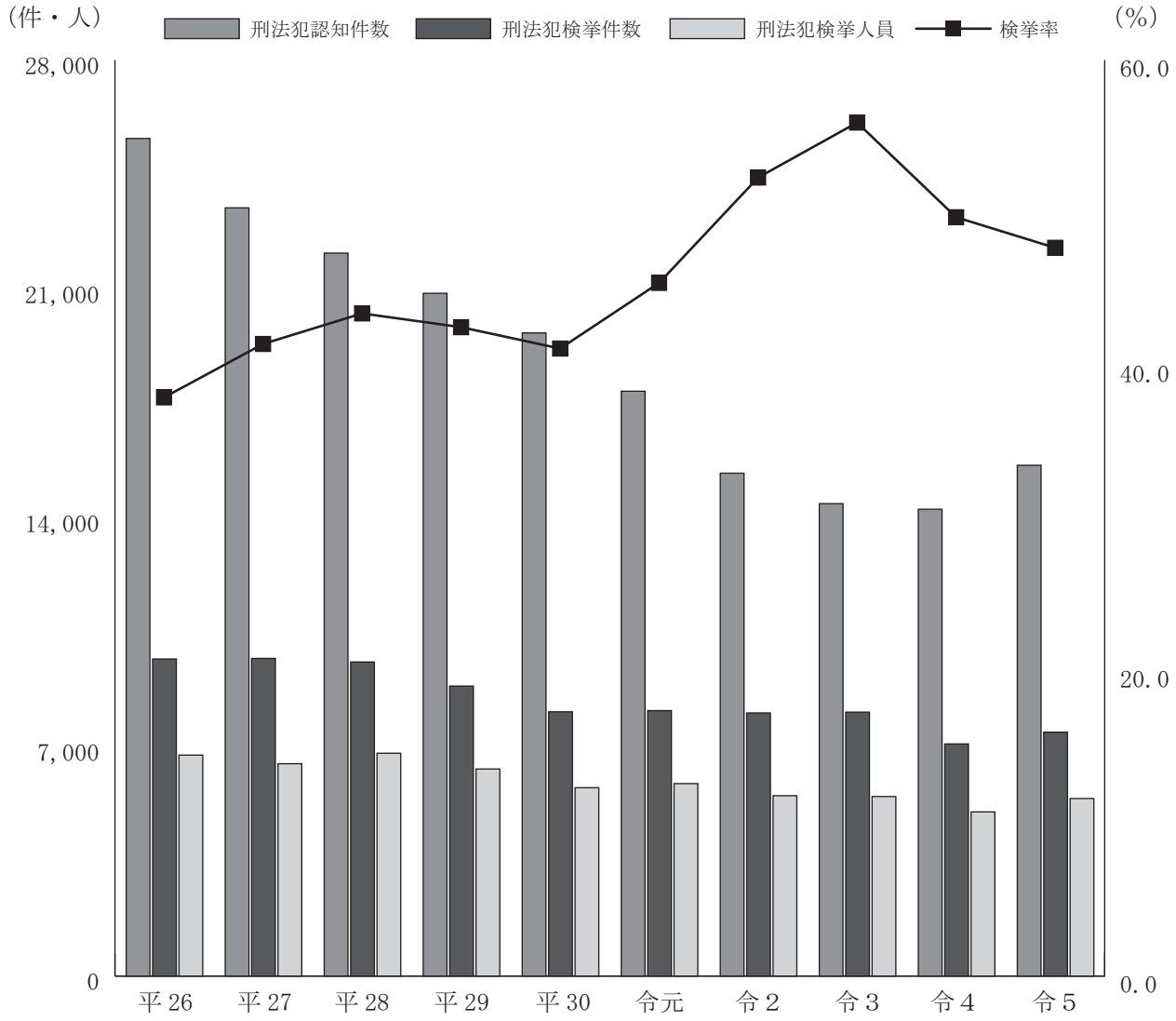


| 区分＼年次 | 平成26 | 平成27 | 平成28 | 平成29 | 平成30 | 令和元 | 令和 2 | 令和 3 | 令和 4 | 令和 5 |
|---|---|---|---|---|---|---|---|---|---|---|
| 刑法犯認知件数 | 25,601 | 23,480 | 22,097 | 20,869 | 19,659 | 17,876 | 15,370 | 14,440 | 14,269 | 15,612 |
| 刑法犯検挙件数 | 9,691 | 9,709 | 9,600 | 8,864 | 8,078 | 8,114 | 8,043 | 8,067 | 7,096 | 7,454 |
| 刑法犯検挙人員 | 6,754 | 6,491 | 6,812 | 6,329 | 5,758 | 5,883 | 5,513 | 5,488 | 5,018 | 5,428 |
| 検　挙　率 | 37.9 | 41.4 | 43.4 | 42.5 | 41.1 | 45.4 | 52.3 | 55.9 | 49.7 | 47.7 |

## 2　重要犯罪（殺人、強盗、放火、不同意性交等、略取誘拐・人身売買及び不同意わいせつ）

本年中の重要犯罪の認知件数は331件で、対前年比79件（31.3％）増加した。

罪種別認知件数を前年と比べると、第２表のとおり、すべての罪種が増加した。

検挙件数は289件で対前年比73件（33.8％）、検挙人員は240人で対前年比56人（30.4％）といずれも増加した。

また、検挙率は87.3％で対前年比1.6ポイント上昇した。

**第２表　重要犯罪の認知・検挙件数、検挙人員（前年比較）**

| 罪種 | 認知件数 | | | | 検挙件数 | | | |
|---|---|---|---|---|---|---|---|---|
| | 令和５ | 令和４ | 増減 | | 令和５ | 令和４ | 増減 | |
| | | | 件数 | ％ | | | 件数 | ％ |
| 総数 | 331 | 252 | 79 | 31.3 | 289 | 216 | 73 | 33.8 |
| 殺人 | 43 | 27 | 16 | 59.3 | 42 | 23 | 19 | 82.6 |
| 強盗 | 36 | 29 | 7 | 24.1 | 32 | 25 | 7 | 28.0 |
| 放火 | 32 | 18 | 14 | 77.8 | 31 | 13 | 18 | 138.5 |
| 不同意性交等 | 66 | 37 | 29 | 78.4 | 50 | 32 | 18 | 56.3 |
| 略取誘拐・人身売買 | 23 | 17 | 6 | 35.3 | 23 | 13 | 10 | 76.9 |
| 不同意わいせつ | 131 | 124 | 7 | 5.6 | 111 | 110 | 1 | 0.9 |

| 罪種 | 検挙人員 | | | | 検挙率 | | |
|---|---|---|---|---|---|---|---|
| | 令和５ | 令和４ | 増減 | | 令和５ | 令和４ | 増減 |
| | | | 人員 | ％ | | | |
| 総数 | 240 | 184 | 56 | 30.4 | 87.3 | 85.7 | 1.6 |
| 殺人 | 32 | 26 | 6 | 23.1 | 97.7 | 85.2 | 12.5 |
| 強盗 | 38 | 35 | 3 | 8.6 | 88.9 | 86.2 | 2.7 |
| 放火 | 24 | 10 | 14 | 140.0 | 96.9 | 72.2 | 24.7 |
| 不同意性交等 | 45 | 30 | 15 | 50.0 | 75.8 | 86.5 | －10.7 |
| 略取誘拐・人身売買 | 14 | 18 | －4 | －22.2 | 100.0 | 76.5 | 23.5 |
| 不同意わいせつ | 87 | 65 | 22 | 33.8 | 84.7 | 88.7 | －4.0 |

## 第３図　重要犯罪の推移（10年間）

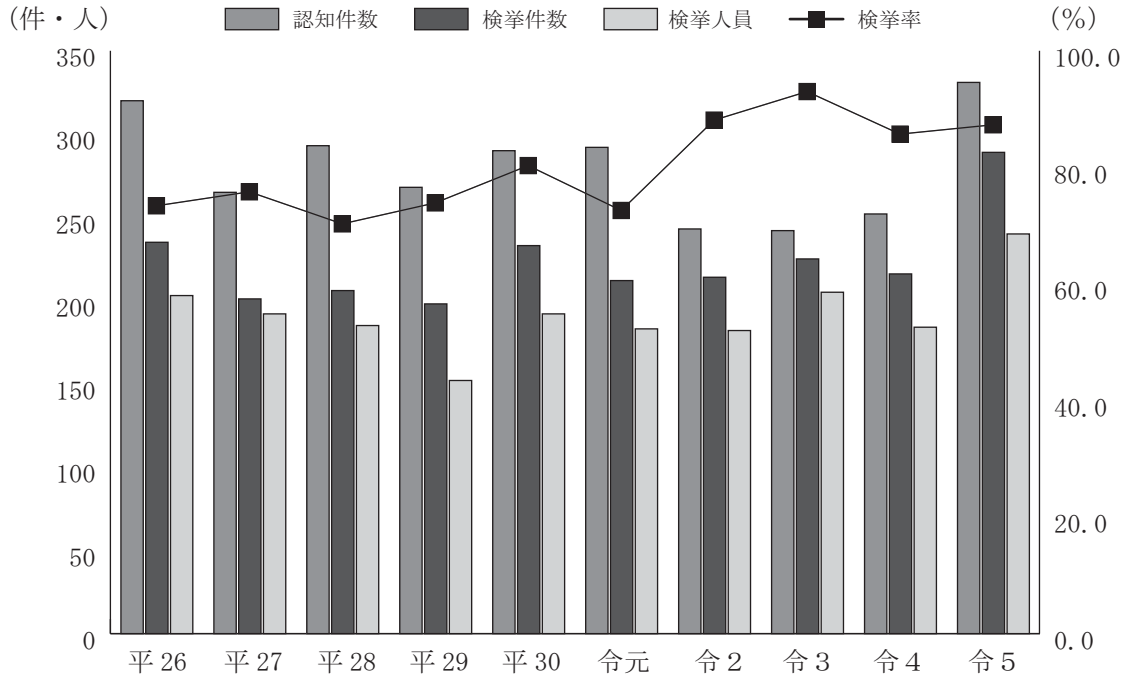


| | 区　　分 | 平成26 | 平成27 | 平成28 | 平成29 | 平成30 | 令和元 | 令和２ | 令和３ | 令和４ | 令和５ |
|---|---|---|---|---|---|---|---|---|---|---|---|
| 重要犯罪総数 | 認知件数 | 320 | 265 | 293 | 268 | 290 | 292 | 243 | 242 | 252 | 331 |
| | 検挙件数 | 235 | 201 | 206 | 198 | 233 | 212 | 214 | 225 | 216 | 289 |
| | 検挙人員 | 203 | 192 | 185 | 152 | 192 | 183 | 182 | 205 | 184 | 240 |
| | 検挙率 | 73.4 | 75.8 | 70.3 | 73.9 | 80.3 | 72.6 | 88.1 | 93.0 | 85.7 | 87.3 |

## 重要犯罪（罪種別）の推移（10年間）

| 罪　　種 | 区　　分 | 平成26 | 平成27 | 平成28 | 平成29 | 平成30 | 令和元 | 令和２ | 令和３ | 令和４ | 令和５ |
|---|---|---|---|---|---|---|---|---|---|---|---|
| 殺人 | 認知件数 | 30 | 28 | 32 | 34 | 30 | 34 | 26 | 30 | 27 | 43 |
| | 検挙件数 | 29 | 28 | 32 | 30 | 28 | 41 | 27 | 30 | 23 | 42 |
| | 検挙人員 | 21 | 47 | 20 | 29 | 19 | 37 | 31 | 26 | 26 | 32 |
| | 検挙率 | 96.7 | 100.0 | 100.0 | 88.2 | 93.3 | 120.6 | 103.8 | 100.0 | 85.2 | 97.7 |
| 強盗 | 認知件数 | 63 | 54 | 57 | 42 | 48 | 37 | 40 | 26 | 29 | 36 |
| | 検挙件数 | 57 | 43 | 42 | 36 | 47 | 31 | 41 | 29 | 25 | 32 |
| | 検挙人員 | 68 | 51 | 46 | 29 | 52 | 42 | 33 | 39 | 35 | 38 |
| | 検挙率 | 90.5 | 79.6 | 73.7 | 85.7 | 97.9 | 83.8 | 102.5 | 111.5 | 86.2 | 88.9 |
| 放火 | 認知件数 | 40 | 42 | 27 | 23 | 26 | 42 | 24 | 13 | 18 | 32 |
| | 検挙件数 | 34 | 17 | 18 | 24 | 28 | 25 | 17 | 13 | 13 | 31 |
| | 検挙人員 | 26 | 11 | 26 | 12 | 20 | 13 | 15 | 15 | 10 | 24 |
| | 検挙率 | 85.0 | 40.5 | 66.7 | 104.3 | 107.7 | 59.5 | 70.8 | 100.0 | 72.2 | 96.9 |
| 不同意性交等 | 認知件数 | 33 | 20 | 25 | 30 | 36 | 31 | 39 | 32 | 37 | 66 |
| | 検挙件数 | 25 | 27 | 21 | 23 | 25 | 28 | 33 | 35 | 32 | 50 |
| | 検挙人員 | 21 | 18 | 17 | 19 | 27 | 28 | 27 | 34 | 30 | 45 |
| | 検挙率 | 75.8 | 135.0 | 84.0 | 76.7 | 69.4 | 90.3 | 84.6 | 109.4 | 86.5 | 75.8 |
| 略取誘拐・人身売買 | 認知件数 | 4 | 1 | 8 | 4 | 15 | 8 | 16 | 15 | 17 | 23 |
| | 検挙件数 | 4 | 1 | 8 | 3 | 16 | 8 | 16 | 14 | 13 | 23 |
| | 検挙人員 | 3 | 1 | 7 | 4 | 10 | 9 | 11 | 18 | 18 | 14 |
| | 検挙率 | 100.0 | 100.0 | 100.0 | 75.0 | 106.7 | 100.0 | 100.0 | 93.3 | 76.5 | 100.0 |
| 不同意わいせつ | 認知件数 | 150 | 120 | 144 | 135 | 135 | 140 | 98 | 126 | 124 | 131 |
| | 検挙件数 | 86 | 85 | 85 | 82 | 89 | 79 | 80 | 104 | 110 | 111 |
| | 検挙人員 | 64 | 64 | 69 | 59 | 64 | 54 | 65 | 73 | 65 | 87 |
| | 検挙率 | 57.3 | 70.8 | 59.0 | 60.7 | 65.9 | 56.4 | 81.6 | 82.5 | 88.7 | 84.7 |

## 3　重要窃盗犯（侵入窃盗、自動車盗、ひったくり及びすり）

重要窃盗犯の認知件数は949件で、対前年比２件（0.2%）増加した。

手口別認知件数をみると、第３表のとおりで、「すり」が増加、「ひったくり」が減少し、「侵入窃盗」及び「自動車盗」は同数であった。

検挙件数は501件で対前年比97件（16.2%）減少し、検挙人員は97人で対前年比28人（22.4%）減少した。

また、検挙率は52.8%で対前年比10.3ポイント低下した。

**第３表　重要窃盗犯の認知・検挙件数、検挙人員（前年比較）**

| 手口 | 認知件数 | | | | 検挙件数 | | | |
|---|---|---|---|---|---|---|---|---|
| | 令和５ | 令和４ | 増減 | | 令和５ | 令和４ | 増減 | |
| | | | 件数 | % | | | 件数 | % |
| 総数 | 949 | 947 | 2 | 0.2 | 501 | 598 | −97 | −16.2 |
| 侵入窃盗 | 878 | 878 | — | — | 438 | 545 | −107 | −19.6 |
| 住宅対象 | 325 | 378 | −53 | −14.0 | 123 | 266 | −143 | −53.8 |
| その他 | 553 | 500 | 53 | 10.6 | 315 | 279 | 36 | 12.9 |
| 自動車盗 | 58 | 58 | — | — | 55 | 45 | 10 | 22.2 |
| ひったくり | 3 | 4 | −1 | −25.0 | 1 | 3 | −2 | −66.7 |
| すり | 10 | 7 | 3 | 42.9 | 7 | 5 | 2 | 40.0 |

| 手口 | 検挙人員 | | | | 検挙率 | | |
|---|---|---|---|---|---|---|---|
| | 令和５ | 令和４ | 増減 | | 令和５ | 令和４ | 増減 |
| | | | 人員 | % | | | |
| 総数 | 97 | 125 | −28 | −22.4 | 52.8 | 63.1 | −10.3 |
| 侵入窃盗 | 83 | 99 | −16 | −16.2 | 49.9 | 62.1 | −12.2 |
| 住宅対象 | 29 | 35 | −6 | −17.1 | 37.8 | 70.4 | −32.6 |
| その他 | 54 | 64 | −10 | −15.6 | 57.0 | 55.8 | 1.2 |
| 自動車盗 | 10 | 19 | −9 | −47.0 | 94.8 | 77.6 | 17.2 |
| ひったくり | 1 | 1 | — | — | 33.3 | 75.0 | −41.7 |
| すり | 3 | 6 | −3 | −50.0 | 70.0 | 71.4 | −1.4 |

## 第４図　重要窃盗犯の推移（10年間）

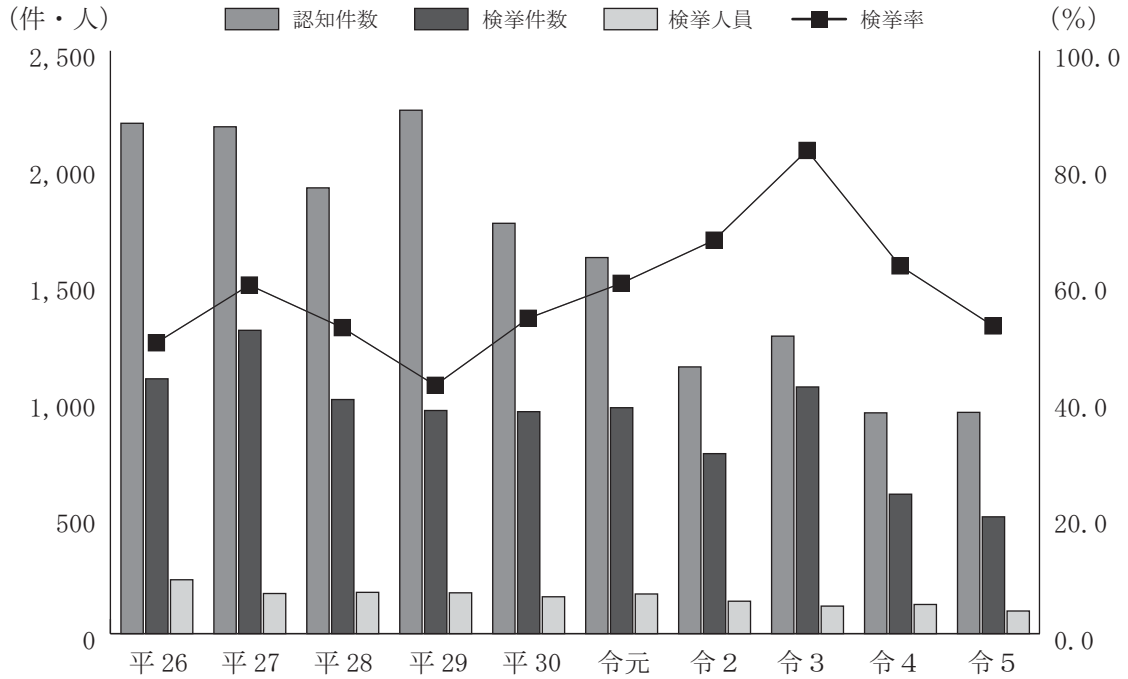


| | 区　　分 | 平成26 | 平成27 | 平成28 | 平成29 | 平成30 | 令和元 | 令和２ | 令和３ | 令和４ | 令和５ |
|---|---|---|---|---|---|---|---|---|---|---|---|
| 総　　数 | 認知件数 | 2,189 | 2,174 | 1,912 | 2,245 | 1,760 | 1,613 | 1,144 | 1,276 | 947 | 949 |
| | 検挙件数 | 1,093 | 1,301 | 1,004 | 957 | 952 | 969 | 772 | 1,058 | 598 | 501 |
| | 検挙人員 | 231 | 172 | 177 | 175 | 158 | 170 | 139 | 118 | 125 | 97 |
| | 検　挙　率 | 49.9 | 59.8 | 52.5 | 42.6 | 54.1 | 60.1 | 67.5 | 82.9 | 63.1 | 52.8 |

## 重要窃盗犯（手口別）の推移（10年間）

| 手　　口 | 区　　分 | 平成26 | 平成27 | 平成28 | 平成29 | 平成30 | 令和元 | 令和２ | 令和３ | 令和４ | 令和５ |
|---|---|---|---|---|---|---|---|---|---|---|---|
| 侵入窃盗 | 認知件数 | 1,901 | 1,967 | 1,586 | 1,978 | 1,583 | 1,441 | 1,052 | 1,182 | 878 | 878 |
| | 検挙件数 | 926 | 968 | 852 | 771 | 784 | 813 | 710 | 931 | 545 | 438 |
| | 検挙人員 | 174 | 131 | 135 | 131 | 115 | 124 | 115 | 94 | 99 | 83 |
| | 検　挙　率 | 48.7 | 49.2 | 53.7 | 39.0 | 49.5 | 56.4 | 67.5 | 78.8 | 62.1 | 49.9 |
| 自動車盗 | 認知件数 | 232 | 169 | 244 | 200 | 140 | 130 | 65 | 80 | 58 | 58 |
| | 検挙件数 | 150 | 314 | 118 | 150 | 79 | 129 | 42 | 113 | 45 | 55 |
| | 検挙人員 | 45 | 31 | 31 | 34 | 24 | 30 | 16 | 19 | 19 | 10 |
| | 検　挙　率 | 64.7 | 185.8 | 48.4 | 75.0 | 56.4 | 99.2 | 64.6 | 141.3 | 77.6 | 94.8 |
| ひったくり | 認知件数 | 44 | 18 | 61 | 45 | 18 | 18 | 10 | 2 | 4 | 3 |
| | 検挙件数 | 10 | 12 | 21 | 21 | 74 | 12 | 3 | 3 | 3 | 1 |
| | 検挙人員 | 4 | 6 | 4 | 4 | 6 | 6 | 2 | 1 | 1 | 1 |
| | 検　挙　率 | 22.7 | 66.7 | 34.4 | 46.7 | 411.1 | 66.7 | 30.0 | 150.0 | 75.0 | 33.3 |
| すり | 認知件数 | 12 | 20 | 21 | 22 | 19 | 24 | 17 | 12 | 7 | 10 |
| | 検挙件数 | 7 | 7 | 13 | 15 | 15 | 15 | 17 | 11 | 5 | 7 |
| | 検挙人員 | 8 | 4 | 7 | 6 | 13 | 10 | 6 | 4 | 6 | 3 |
| | 検　挙　率 | 58.3 | 35.0 | 61.9 | 68.2 | 78.9 | 62.5 | 100.0 | 91.7 | 71.4 | 70.0 |

## 4　罪種別にみた認知状況

刑法犯の包括罪種別の状況は、次のとおりである。

(1) 凶　悪　犯

認知件数は117件で、対前年比66件（59.5%）増加した。

これを罪種別にみると第４表のとおりで、すべての罪種が増加した。

検挙件数は155件で対前年比62件（66.7%）、検挙人員は139人で対前年比38人（37.6%）と、いずれも増加した。

また、検挙率は87.6%で前年より3.8ポイント上昇した。

**第４表　凶悪犯の認知・検挙件数、検挙人員（前年比較）**

| 罪　種 | 認知件数 | | | | 検挙件数 | | | |
|---|---|---|---|---|---|---|---|---|
| | 令和５ | 令和４ | 増減 | | 令和５ | 令和４ | 増減 | |
| | | | 件数 | % | | | 件数 | % |
| 総　数 | 177 | 111 | 66 | 59.5 | 155 | 93 | 62 | 66.7 |
| 殺　人 | 43 | 27 | 16 | 59.3 | 42 | 23 | 19 | 82.6 |
| 強　盗 | 36 | 29 | 7 | 24.1 | 32 | 25 | 7 | 28.0 |
| 放　火 | 32 | 18 | 14 | 77.8 | 31 | 13 | 18 | 138.5 |
| 不同意性交等 | 66 | 37 | 29 | 78.4 | 50 | 32 | 18 | 56.3 |

| 罪　種 | 検挙人員 | | | | 検挙率 | | |
|---|---|---|---|---|---|---|---|
| | 令和５ | 令和４ | 増減 | | 令和５ | 令和４ | 増減 |
| | | | 人員 | % | | | |
| 総　数 | 139 | 101 | 38 | 37.6 | 87.6 | 83.8 | 3.8 |
| 殺　人 | 32 | 26 | 6 | 23.1 | 97.7 | 85.2 | 12.5 |
| 強　盗 | 38 | 35 | 3 | 8.6 | 88.9 | 86.2 | 2.7 |
| 放　火 | 24 | 10 | 14 | 140.0 | 96.9 | 72.2 | 24.7 |
| 不同意性交等 | 45 | 30 | 15 | 50.0 | 75.8 | 86.5 | −10.7 |

## 第５図　凶悪犯の推移（10年間）

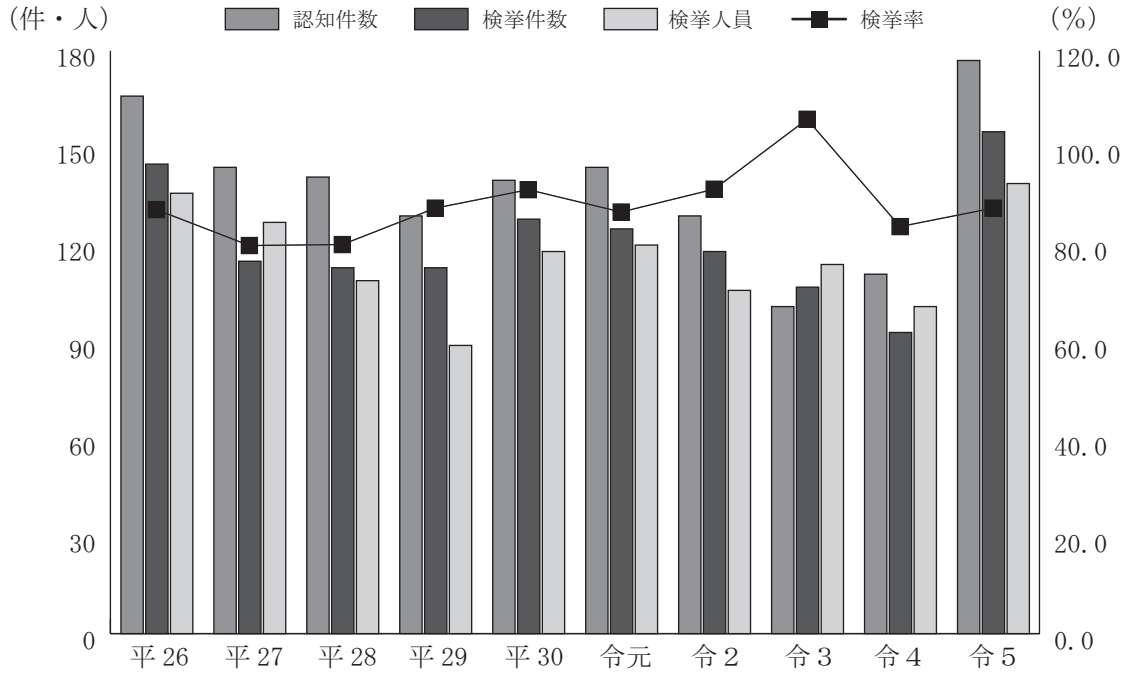


| | 区　　分 | 平成26 | 平成27 | 平成28 | 平成29 | 平成30 | 令和元 | 令和２ | 令和３ | 令和４ | 令和５ |
|---|---|---|---|---|---|---|---|---|---|---|---|
| 総　　数 | 認知件数 | 166 | 144 | 141 | 129 | 140 | 144 | 129 | 101 | 111 | 177 |
| | 検挙件数 | 145 | 115 | 113 | 113 | 128 | 125 | 118 | 107 | 93 | 155 |
| | 検挙人員 | 136 | 127 | 109 | 89 | 118 | 120 | 106 | 114 | 101 | 139 |
| | 検　挙　率 | 87.3 | 79.9 | 80.1 | 87.6 | 91.4 | 86.8 | 91.5 | 105.9 | 83.8 | 87.6 |

## 凶悪犯（罪種別）の推移（10年間）

| 罪　　種 | 区　　分 | 平成26 | 平成27 | 平成28 | 平成29 | 平成30 | 令和元 | 令和２ | 令和３ | 令和４ | 令和５ |
|---|---|---|---|---|---|---|---|---|---|---|---|
| 殺　　人 | 認知件数 | 30 | 28 | 32 | 34 | 30 | 34 | 26 | 30 | 27 | 43 |
| | 検挙件数 | 29 | 28 | 32 | 30 | 28 | 41 | 27 | 30 | 23 | 42 |
| | 検挙人員 | 21 | 47 | 20 | 29 | 19 | 37 | 31 | 26 | 26 | 32 |
| | 検　挙　率 | 96.7 | 100.0 | 100.0 | 88.2 | 93.3 | 120.6 | 103.8 | 100.0 | 85.2 | 97.7 |
| 強　　盗 | 認知件数 | 63 | 54 | 57 | 42 | 48 | 37 | 40 | 26 | 29 | 36 |
| | 検挙件数 | 57 | 43 | 42 | 36 | 47 | 31 | 41 | 29 | 25 | 32 |
| | 検挙人員 | 68 | 51 | 46 | 29 | 52 | 42 | 33 | 39 | 35 | 38 |
| | 検　挙　率 | 90.5 | 79.6 | 73.7 | 85.7 | 97.9 | 83.8 | 102.5 | 111.5 | 86.2 | 88.9 |
| 放　　火 | 認知件数 | 40 | 42 | 27 | 23 | 26 | 42 | 24 | 13 | 18 | 32 |
| | 検挙件数 | 34 | 17 | 18 | 24 | 28 | 25 | 17 | 13 | 13 | 31 |
| | 検挙人員 | 26 | 11 | 26 | 12 | 20 | 13 | 15 | 15 | 10 | 24 |
| | 検　挙　率 | 85.0 | 40.5 | 66.7 | 104.3 | 107.7 | 59.5 | 70.8 | 100.0 | 72.2 | 96.9 |
| 不同意性交等 | 認知件数 | 33 | 20 | 25 | 30 | 36 | 31 | 39 | 32 | 37 | 66 |
| | 検挙件数 | 25 | 27 | 21 | 23 | 25 | 28 | 33 | 35 | 32 | 50 |
| | 検挙人員 | 21 | 18 | 17 | 19 | 27 | 28 | 27 | 34 | 30 | 45 |
| | 検　挙　率 | 75.8 | 135.0 | 84.0 | 76.7 | 69.4 | 90.3 | 84.6 | 109.4 | 86.5 | 75.8 |

(2) 粗　暴　犯

認知件数は1,929件で、対前年比92件（5.0%）増加した。

これを罪種別にみると第５表のとおりで、「暴行」、「傷害」、「恐喝」が増加し、「脅迫」は減少した。

検挙件数は1,740件で対前年比79件（4.8%）、検挙人員は1,882人で対前年比66人（3.6%）と、いずれも増加した。

また、検挙率は90.2%で、前年より0.2ポイント低下した。

**第５表　粗暴犯の認知・検挙件数、検挙人員（前年比較）**

| 罪　種 | 認知件数 | | | | 検挙件数 | | | |
|---|---|---|---|---|---|---|---|---|
| | 令和５ | 令和４ | 増減 | | 令和５ | 令和４ | 増減 | |
| | | | 件数 | % | | | 件数 | % |
| 総　数 | 1,929 | 1,837 | 92 | 5.0 | 1,740 | 1,661 | 79 | 4.8 |
| 凶器準備集合 | — | — | — | — | — | — | — | — |
| 暴　行 | 1,141 | 1,108 | 33 | 3.0 | 1,056 | 1,049 | 7 | 0.7 |
| 傷　害 | 631 | 574 | 57 | 9.9 | 551 | 493 | 58 | 11.8 |
| 脅　迫 | 113 | 118 | −5 | −4.2 | 91 | 95 | −4 | −4.2 |
| 恐　喝 | 44 | 37 | 7 | 18.9 | 42 | 24 | 18 | 75.0 |

| 罪　種 | 検挙人員 | | | | 検挙率 | | |
|---|---|---|---|---|---|---|---|
| | 令和５ | 令４ | 増減 | | 令和５ | 令和４ | 増減 |
| | | | 人員 | % | | | |
| 総　数 | 1,882 | 1,816 | 66 | 3.6 | 90.2 | 90.4 | −0.2 |
| 凶器準備集合 | — | — | — | — | — | — | — |
| 暴　行 | 1,156 | 1,180 | −24 | −2.0 | 92.6 | 94.7 | −2.1 |
| 傷　害 | 604 | 525 | 79 | 15.0 | 87.3 | 85.9 | 1.4 |
| 脅　迫 | 78 | 75 | 3 | 4.0 | 80.5 | 80.5 | — |
| 恐　喝 | 44 | 36 | 8 | 22.2 | 95.5 | 64.9 | 30.6 |

## 第６図　粗暴犯の推移（10年間）

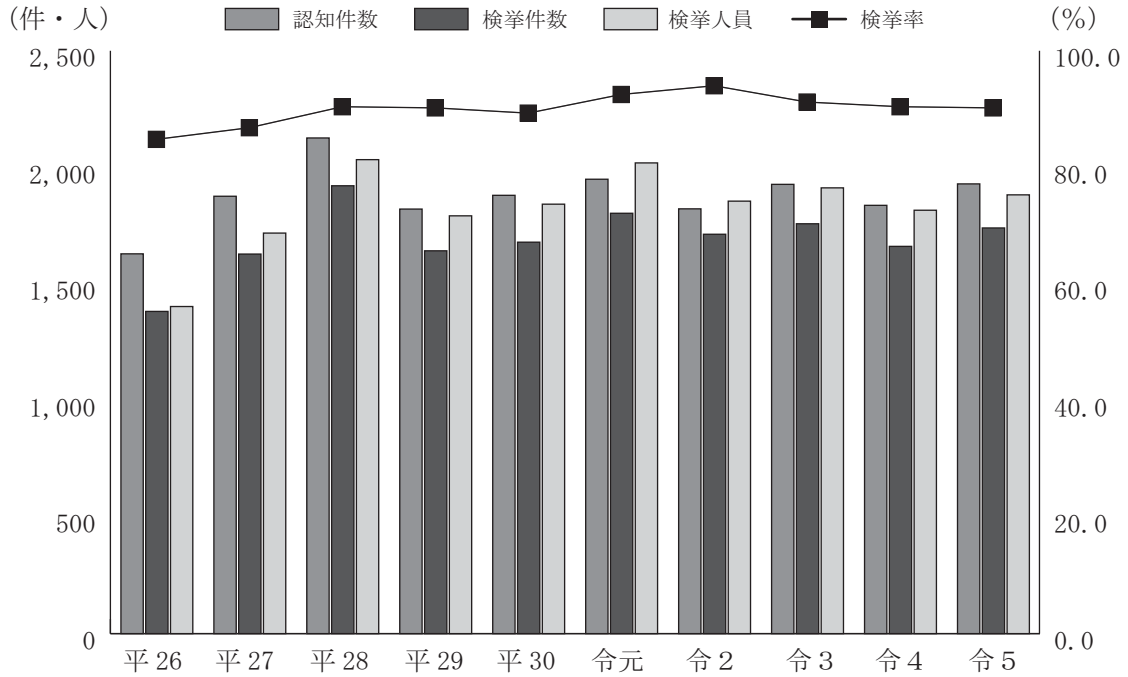


| | 区　　分 | 平成26 | 平成27 | 平成28 | 平成29 | 平成30 | 令和元 | 令和２ | 令和３ | 令和４ | 令和５ |
|---|---|---|---|---|---|---|---|---|---|---|---|
| 総　　数 | 認知件数 | 1,629 | 1,876 | 2,126 | 1,821 | 1,880 | 1,949 | 1,822 | 1,927 | 1,837 | 1,929 |
| | 検挙件数 | 1,382 | 1,628 | 1,921 | 1,642 | 1,679 | 1,803 | 1,713 | 1,758 | 1,661 | 1,740 |
| | 検挙人員 | 1,403 | 1,718 | 2,033 | 1,792 | 1,842 | 2,019 | 1,855 | 1,912 | 1,816 | 1,882 |
| | 検 挙 率 | 84.8 | 86.8 | 90.4 | 90.2 | 89.3 | 92.5 | 94.0 | 91.2 | 90.4 | 90.2 |

### 粗暴犯（罪種別）の推移（10年間）

| 罪　　種 | 区　　分 | 平成26 | 平成27 | 平成28 | 平成29 | 平成30 | 令和元 | 令和２ | 令和３ | 令和４ | 令和５ |
|---|---|---|---|---|---|---|---|---|---|---|---|
| 凶器準備集合 | 認知件数 | — | 2 | — | — | — | — | — | — | — | — |
| | 検挙件数 | — | 2 | — | — | — | — | — | — | — | — |
| | 検挙人員 | — | 27 | — | — | — | — | — | — | — | — |
| | 検 挙 率 | — | 100 | — | — | — | — | — | — | — | — |
| 暴　　行 | 認知件数 | 800 | 926 | 1,215 | 1,038 | 1,112 | 1,153 | 1,095 | 1,233 | 1,108 | 1,141 |
| | 検挙件数 | 688 | 845 | 1,122 | 976 | 998 | 1,099 | 1,040 | 1,157 | 1,049 | 1,056 |
| | 検挙人員 | 664 | 874 | 1,207 | 1,055 | 1,107 | 1,240 | 1,167 | 1,292 | 1,180 | 1,156 |
| | 検 挙 率 | 86.0 | 91.3 | 92.3 | 94.0 | 89.7 | 95.3 | 95.0 | 93.8 | 94.7 | 92.6 |
| 傷　　害 | 認知件数 | 661 | 727 | 741 | 642 | 633 | 640 | 568 | 562 | 574 | 631 |
| | 検挙件数 | 561 | 605 | 652 | 545 | 579 | 573 | 524 | 491 | 493 | 551 |
| | 検挙人員 | 598 | 654 | 699 | 594 | 619 | 640 | 556 | 515 | 525 | 604 |
| | 検 挙 率 | 84.9 | 83.2 | 88.0 | 84.9 | 91.5 | 89.5 | 92.3 | 87.4 | 85.9 | 87.3 |
| 脅　　迫 | 認知件数 | 86 | 137 | 107 | 93 | 76 | 110 | 119 | 109 | 118 | 113 |
| | 検挙件数 | 68 | 110 | 93 | 82 | 60 | 88 | 114 | 89 | 95 | 91 |
| | 検挙人員 | 62 | 86 | 82 | 71 | 53 | 74 | 93 | 77 | 75 | 78 |
| | 検 挙 率 | 79.1 | 80.3 | 86.9 | 88.2 | 78.9 | 80.0 | 95.8 | 81.7 | 80.5 | 80.5 |
| 恐　　喝 | 認知件数 | 82 | 84 | 63 | 48 | 59 | 46 | 40 | 23 | 37 | 44 |
| | 検挙件数 | 65 | 66 | 54 | 39 | 42 | 43 | 35 | 21 | 24 | 42 |
| | 検挙人員 | 79 | 77 | 45 | 72 | 63 | 65 | 39 | 28 | 36 | 44 |
| | 検 挙 率 | 79.3 | 78.6 | 85.7 | 81.3 | 71.2 | 93.5 | 87.5 | 91.3 | 64.9 | 95.5 |

(3) 窃　盗　犯

窃盗犯の認知件数は10,145件で、対前年比1,095件（12.1%）増加した。

検挙件数は4,135件で対前年比159件（4.0%）、検挙人員は2,417人で対前年比225人（10.3%）と、いずれも増加した。

また、検挙率は40.8%で、前年より3.1ポイント低下した。

**第６表　窃盗犯の認知・検挙件数、検挙人員（前年比較）**

| 手　　口 | 認知件数 | | | | 検挙件数 | | | |
|---|---|---|---|---|---|---|---|---|
| | 令和５ | 令和４ | 増減 | | 令和５ | 令和４ | 増減 | |
| | | | 件数 | % | | | 件数 | % |
| 総　　数 | 10,145 | 9,050 | 1,095 | 12.1 | 4,135 | 3,976 | 159 | 4.0 |
| 侵入窃盗 | 878 | 878 | — | — | 438 | 545 | −107 | −19.6 |
| 乗り物盗 | 2,835 | 2,449 | 386 | 15.8 | 302 | 260 | 42 | 16.2 |
| 非侵入窃盗 | 6,432 | 5,723 | 709 | 12.4 | 3,395 | 3,171 | 224 | 7.1 |

| 手　　口 | 検挙人員 | | | | 検挙率 | | |
|---|---|---|---|---|---|---|---|
| | 令和５ | 令和４ | 増減 | | 令和５ | 令和４ | 増減 |
| | | | 人員 | % | | | |
| 総　　数 | 2,417 | 2,192 | 225 | 10.3 | 40.8 | 43.9 | −3.1 |
| 侵入窃盗 | 83 | 99 | −16 | −16.2 | 49.9 | 62.1 | −12.2 |
| 乗り物盗 | 144 | 154 | −10 | −6.5 | 10.7 | 10.6 | 0.1 |
| 非侵入窃盗 | 2,190 | 1,939 | 251 | 12.9 | 52.8 | 55.4 | −2.6 |

## 第７図　窃盗犯の推移（10年間）

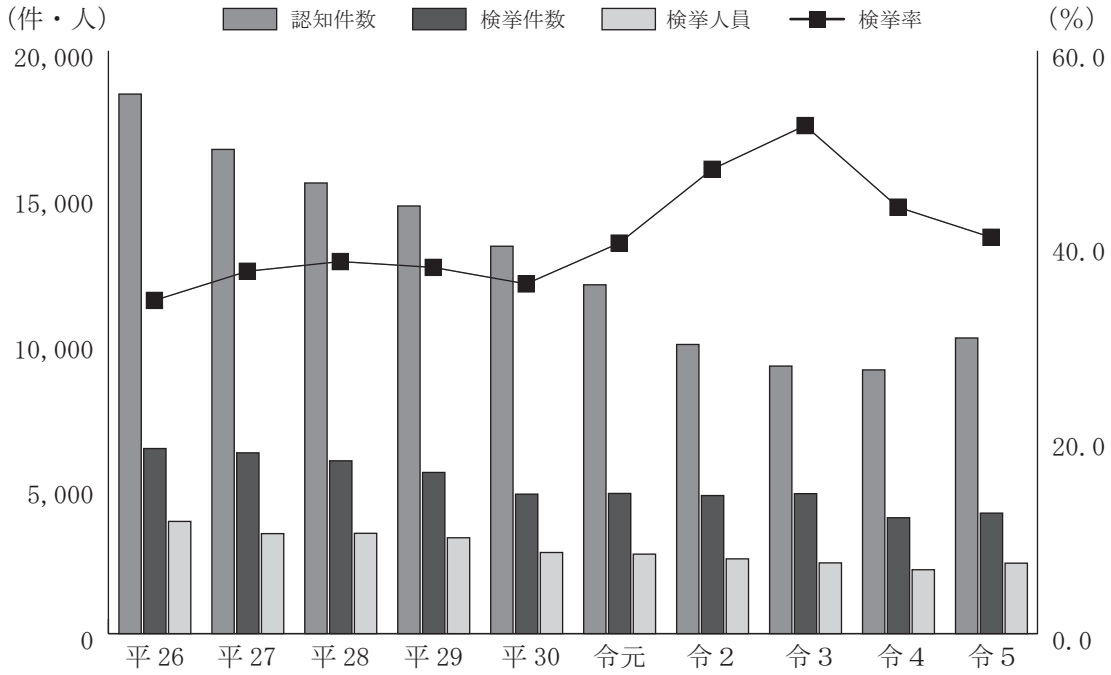


| | 区　　分 | 平成26 | 平成27 | 平成28 | 平成29 | 平成30 | 令和元 | 令和２ | 令和３ | 令和４ | 令和５ |
|---|---|---|---|---|---|---|---|---|---|---|---|
| 総　　数 | 認知件数 | 18,514 | 16,615 | 15,463 | 14,674 | 13,293 | 11,970 | 9,922 | 9,181 | 9,050 | 10,145 |
| | 検挙件数 | 6,351 | 6,204 | 5,930 | 5,531 | 4,786 | 4,810 | 4,738 | 4,802 | 3,976 | 4,135 |
| | 検挙人員 | 3,850 | 3,431 | 3,442 | 3,289 | 2,784 | 2,727 | 2,565 | 2,427 | 2,192 | 2,417 |
| | 検挙率 | 34.3 | 37.3 | 38.3 | 37.7 | 36.0 | 40.2 | 47.8 | 52.3 | 43.9 | 40.8 |

### 窃盗犯（手口別）の推移（10年間）

| 手　　口 | 区　　分 | 平成26 | 平成27 | 平成28 | 平成29 | 平成30 | 令和元 | 令和２ | 令和３ | 令和４ | 令和５ |
|---|---|---|---|---|---|---|---|---|---|---|---|
| 侵入窃盗 | 認知件数 | 1,901 | 1,967 | 1,586 | 1,978 | 1,583 | 1,441 | 1,052 | 1,182 | 878 | 878 |
| | 検挙件数 | 926 | 968 | 852 | 771 | 784 | 813 | 710 | 931 | 545 | 438 |
| | 検挙人員 | 174 | 131 | 135 | 131 | 115 | 124 | 115 | 94 | 99 | 83 |
| | 検挙率 | 48.7 | 49.2 | 53.7 | 39.0 | 49.5 | 56.4 | 67.5 | 78.8 | 62.1 | 49.9 |
| 乗り物盗 | 認知件数 | 5,912 | 5,350 | 4,803 | 4,172 | 3,669 | 3,295 | 2,490 | 2,214 | 2,449 | 2,835 |
| | 検挙件数 | 663 | 713 | 545 | 560 | 412 | 391 | 336 | 359 | 260 | 302 |
| | 検挙人員 | 378 | 296 | 251 | 258 | 213 | 221 | 213 | 168 | 154 | 144 |
| | 検挙率 | 11.2 | 13.3 | 11.3 | 13.4 | 11.2 | 11.9 | 13.5 | 16.2 | 10.6 | 10.7 |
| 非侵入窃盗 | 認知件数 | 10,701 | 9,298 | 9,074 | 8,524 | 8,041 | 7,234 | 6,380 | 5,785 | 5,723 | 6,432 |
| | 検挙件数 | 4,762 | 4,523 | 4,533 | 4,200 | 3,590 | 3,606 | 3,692 | 3,512 | 3,171 | 3,395 |
| | 検挙人員 | 3,298 | 3,004 | 3,056 | 2,900 | 2,456 | 2,382 | 2,237 | 2,165 | 1,939 | 2,190 |
| | 検挙率 | 44.5 | 48.6 | 50.0 | 49.3 | 44.6 | 49.8 | 57.9 | 60.7 | 55.4 | 52.8 |

ア　侵入窃盗

侵入窃盗の認知件数は878件で、前年と同数であった。

このうち、侵入窃盗の総数と件数の多い「空き巣」、「忍込み」、「事務所荒し等」及び「出店荒し」の４つの手口の推移は、第８図のとおりである。

**第８図　侵入窃盗認知件数（指数）の推移（10年間）**

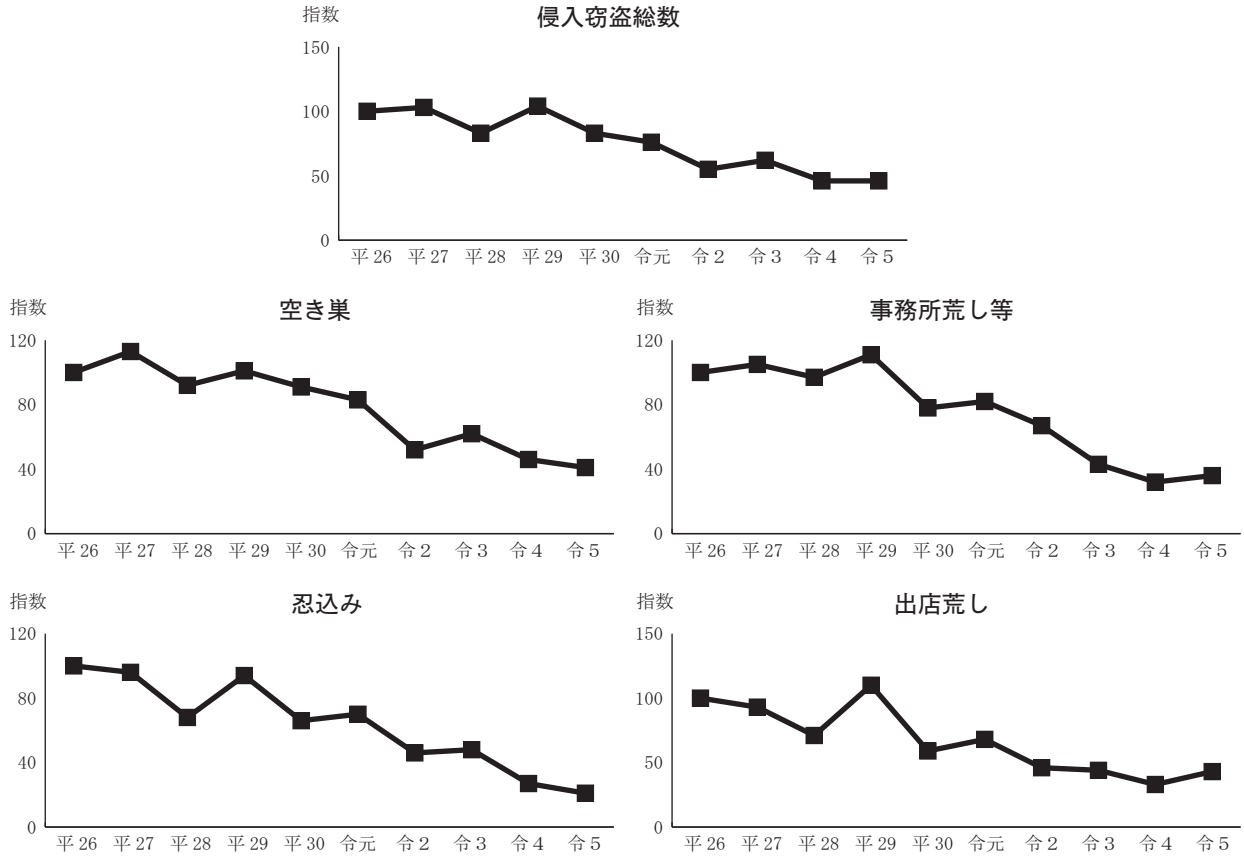


| 年次 / 総数・手口 | 平成26 | 平成27 | 平成28 | 平成29 | 平成30 | 令和元 | 令和２ | 令和３ | 令和４ | 令和５ |
|---|---|---|---|---|---|---|---|---|---|---|
| 侵入窃盗総数 | (100) | (103) | (83) | (104) | (83) | (76) | (55) | (62) | (46) | (46) |
| | 1,901 | 1,967 | 1,586 | 1,978 | 1,583 | 1,441 | 1,052 | 1,182 | 878 | 878 |
| うち）空き巣 | (100) | (113) | (92) | (101) | (91) | (83) | (52) | (62) | (46) | (41) |
| | 563 | 637 | 518 | 566 | 515 | 465 | 290 | 347 | 261 | 230 |
| うち）忍込み | (100) | (96) | (68) | (94) | (66) | (70) | (46) | (48) | (27) | (21) |
| | 379 | 364 | 256 | 358 | 251 | 267 | 175 | 183 | 103 | 81 |
| うち）事務所荒し等 | (100) | (105) | (97) | (111) | (78) | (82) | (67) | (43) | (32) | (36) |
| | 227 | 239 | 221 | 251 | 177 | 186 | 151 | 97 | 73 | 82 |
| うち）出店荒し | (100) | (93) | (71) | (110) | (59) | (68) | (46) | (44) | (33) | (43) |
| | 328 | 306 | 233 | 360 | 192 | 224 | 150 | 143 | 107 | 141 |

注１：（　）内は、平成26年を100とした指数を示す。

注２：事務所荒し等には、金庫破り、官公署荒しを含む。

イ　乗り物盗

乗り物盗の認知件数は2,835件で、対前年比386件（15.8%）増加した。

乗り物盗の総数と「自動車盗」、「オートバイ盗」及び「自転車盗」の推移は、第９図のとおりである。

**第９図　乗り物盗認知件数（指数）の推移（10年間）**

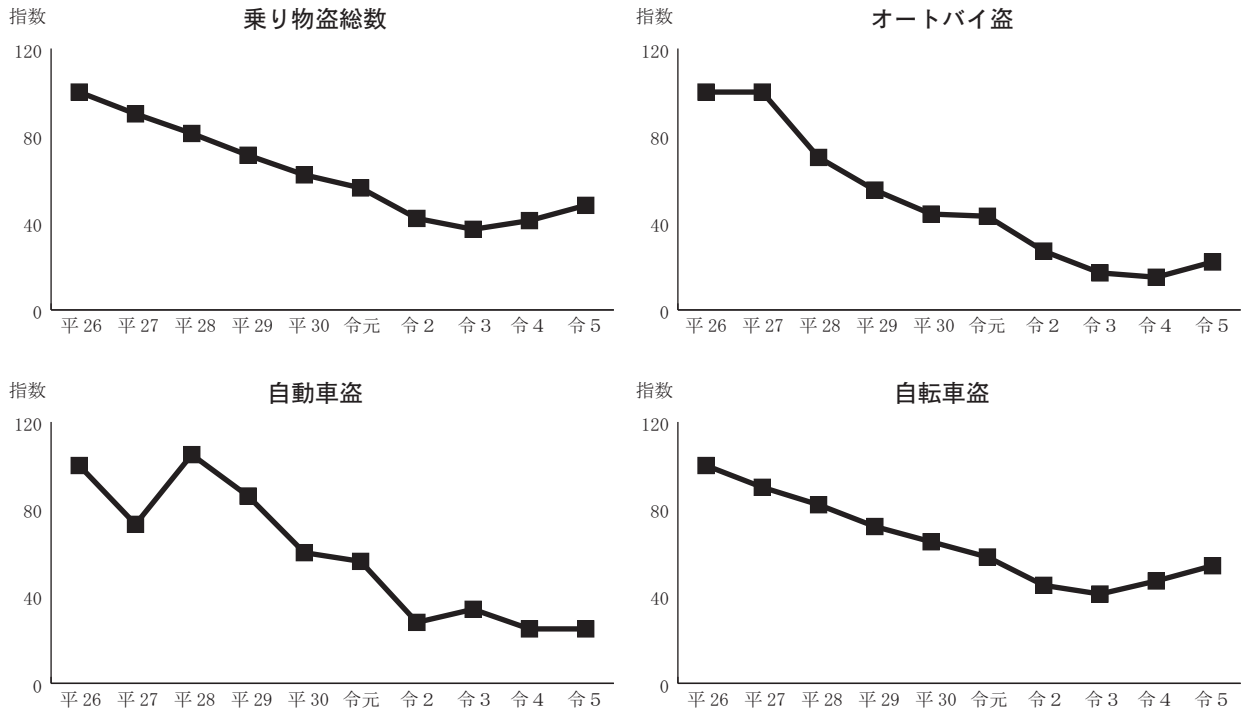


| 年次 / 総数・手口 | 平成26 | 平成27 | 平成28 | 平成29 | 平成30 | 令和元 | 令和２ | 令和３ | 令和４ | 令和５ |
|---|---|---|---|---|---|---|---|---|---|---|
| 乗り物盗総数 | (100)<br>5,912 | (90)<br>5,350 | (81)<br>4,803 | (71)<br>4,172 | (62)<br>3,669 | (56)<br>3,295 | (42)<br>2,490 | (37)<br>2,214 | (41)<br>2,449 | (48)<br>2,835 |
| 自動車盗 | (100)<br>232 | (73)<br>169 | (105)<br>244 | (86)<br>200 | (60)<br>140 | (56)<br>130 | (28)<br>65 | (34)<br>80 | (25)<br>58 | (25)<br>58 |
| オートバイ盗 | (100)<br>853 | (100)<br>856 | (70)<br>593 | (55)<br>473 | (44)<br>375 | (43)<br>369 | (27)<br>231 | (17)<br>143 | (15)<br>127 | (22)<br>191 |
| 自転車盗 | (100)<br>4,827 | (90)<br>4,325 | (82)<br>3,966 | (72)<br>3,499 | (65)<br>3,154 | (58)<br>2,796 | (45)<br>2,194 | (41)<br>1,991 | (47)<br>2,264 | (54)<br>2,586 |

注：（　）内は、平成26年を100とした指数を示す。

ウ　非侵入窃盗

非侵入窃盗の認知件数は6,432件で、対前年比709件（12.9%）増加した。

このうち、非侵入窃盗の総数と主要手口である「置引き」、「車上ねらい」、「色情ねらい」及び「万引き」の推移は、第10図のとおりである。

**第10図　非侵入窃盗認知件数（指数）の推移（10年間）**

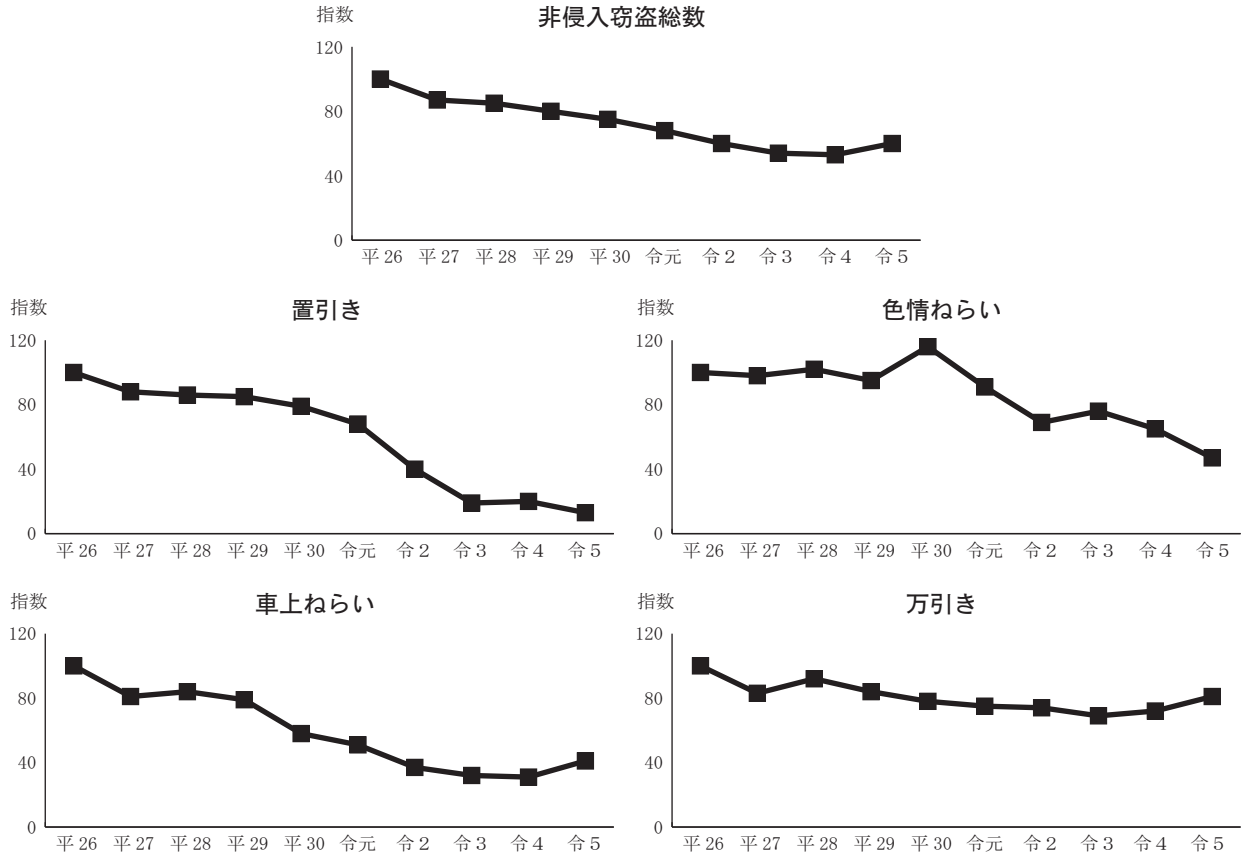


| 年次 / 総数・手口 | 平成26 | 平成27 | 平成28 | 平成29 | 平成30 | 令和元 | 令和2 | 令和3 | 令和4 | 令和5 |
|---|---|---|---|---|---|---|---|---|---|---|
| 非侵入窃盗総数 | (100)<br>10,701 | (87)<br>9,298 | (85)<br>9,074 | (80)<br>8,524 | (75)<br>8,041 | (68)<br>7,234 | (60)<br>6,380 | (54)<br>5,785 | (53)<br>5,723 | (60)<br>6,432 |
| うち）置引き | (100)<br>1,159 | (88)<br>1,016 | (86)<br>998 | (85)<br>984 | (79)<br>921 | (68)<br>788 | (40)<br>466 | (19)<br>220 | (20)<br>232 | (13)<br>151 |
| うち）車上ねらい | (100)<br>1,794 | (81)<br>1,452 | (84)<br>1,511 | (79)<br>1,410 | (58)<br>1,048 | (51)<br>914 | (37)<br>655 | (32)<br>583 | (31)<br>551 | (41)<br>744 |
| うち）色情ねらい | (100)<br>365 | (98)<br>356 | (102)<br>372 | (95)<br>345 | (116)<br>422 | (91)<br>332 | (69)<br>251 | (76)<br>276 | (65)<br>237 | (47)<br>170 |
| うち）万引き | (100)<br>3,280 | (83)<br>2,716 | (92)<br>3,020 | (84)<br>2,764 | (78)<br>2,562 | (75)<br>2,451 | (74)<br>2,415 | (69)<br>2,261 | (72)<br>2,349 | (81)<br>2,666 |

注１：（ ）内は、平成26年を100とした指数を示す。

注２：非侵入窃盗は、乗り物盗を除く。

(4) 知　能　犯

知能犯の認知件数は848件で、対前年比90件（11.9%）増加した。

これを罪種別にみると、第７表のとおりで、「詐欺」、「横領」、「背任」、「汚職」が増加し、「偽造」が減少した。

検挙件数は427件で対前年比76件（21.7%）増加し、検挙人員は269人で対前年比16人（5.6%）と減少した。

また、検挙率は50.4%で、前年より4.1ポイント上昇した。

**第７表　知能犯の認知・検挙件数、検挙人員（前年比較）**

| 罪　　種 | 認　知　件　数 | | | | 検　挙　件　数 | | | |
|---|---|---|---|---|---|---|---|---|
| | 令和５ | 令和４ | 増　減 | | 令和５ | 令和４ | 増　減 | |
| | | | 件数 | % | | | 件数 | % |
| 総　　数 | 848 | 758 | 90 | 11.9 | 427 | 351 | 76 | 21.7 |
| 詐　　欺 | 775 | 675 | 100 | 14.8 | 376 | 295 | 81 | 27.5 |
| 横　　領 | 42 | 41 | 1 | 2.4 | 27 | 20 | 7 | 35.0 |
| 偽　　造 | 24 | 38 | −14 | −36.8 | 19 | 34 | −15 | −44.1 |
| 汚　　職 | 3 | 1 | 2 | 200.0 | 3 | 1 | 2 | 200.0 |
| あっせん利得 | — | — | — | — | — | — | — | — |
| 背　　任 | 4 | 3 | 1 | 33.3 | 2 | 1 | 1 | 100.0 |

| 罪　　種 | 検　挙　人　員 | | | | 検　挙　率 | | |
|---|---|---|---|---|---|---|---|
| | 令和５ | 令和４ | 増　減 | | 令和５ | 令和４ | 増　減 |
| | | | 人員 | % | | | |
| 総　　数 | 269 | 285 | −16 | −5.6 | 50.4 | 46.3 | 4.1 |
| 詐　　欺 | 230 | 242 | −12 | −5.0 | 48.5 | 43.7 | 4.8 |
| 横　　領 | 24 | 21 | 3 | 14.3 | 64.3 | 48.8 | 15.5 |
| 偽　　造 | 12 | 21 | −9 | −42.9 | 79.2 | 89.5 | −10.3 |
| 汚　　職 | 2 | — | 2 | 200.0 | 100.0 | 100.0 | — |
| あっせん利得 | — | — | — | — | — | — | — |
| 背　　任 | 1 | 1 | — | — | 50.0 | 33.3 | 16.7 |

## 第11図　知能犯の推移（10年間）

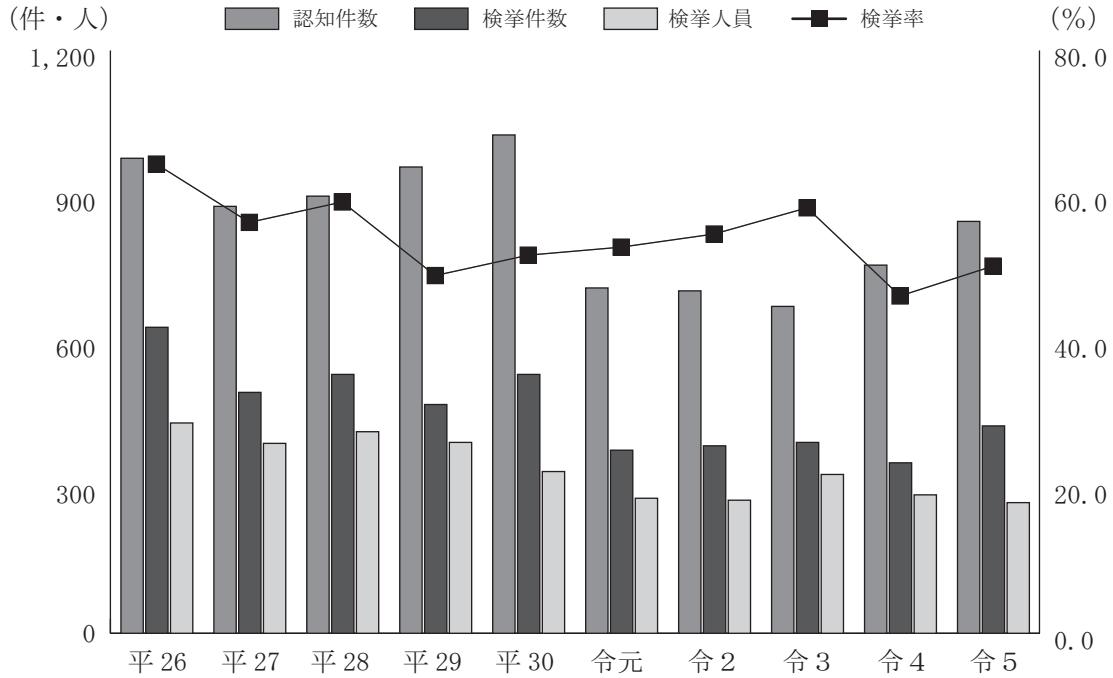


| | 区　分 | 平成26 | 平成27 | 平成28 | 平成29 | 平成30 | 令和元 | 令和2 | 令和3 | 令和4 | 令和5 |
|---|---|---|---|---|---|---|---|---|---|---|---|
| 総　数 | 認知件数 | 978 | 879 | 900 | 960 | 1,026 | 711 | 705 | 673 | 758 | 848 |
| | 検挙件数 | 630 | 496 | 533 | 471 | 533 | 377 | 386 | 393 | 351 | 427 |
| | 検挙人員 | 433 | 391 | 415 | 393 | 333 | 278 | 274 | 327 | 285 | 269 |
| | 検挙率 | 64.4 | 56.4 | 59.2 | 49.1 | 51.9 | 53.0 | 54.8 | 58.4 | 46.3 | 50.4 |

## 知能犯（罪種別）の推移（10年間）

| 罪　種 | 区　分 | 平成26 | 平成27 | 平成28 | 平成29 | 平成30 | 令和元 | 令和2 | 令和3 | 令和4 | 令和5 |
|---|---|---|---|---|---|---|---|---|---|---|---|
| うち）詐　欺 | 認知件数 | 879 | 813 | 828 | 885 | 933 | 629 | 654 | 610 | 675 | 775 |
| | 検挙件数 | 546 | 445 | 477 | 420 | 461 | 311 | 339 | 339 | 295 | 376 |
| | 検挙人員 | 361 | 326 | 354 | 340 | 270 | 236 | 213 | 277 | 242 | 230 |
| | 検挙率 | 62.1 | 54.7 | 57.6 | 47.5 | 49.4 | 49.4 | 51.8 | 55.6 | 43.7 | 48.5 |
| うち）横　領 | 認知件数 | 52 | 25 | 23 | 33 | 40 | 33 | 17 | 21 | 41 | 42 |
| | 検挙件数 | 43 | 22 | 18 | 17 | 31 | 27 | 19 | 23 | 20 | 27 |
| | 検挙人員 | 31 | 19 | 19 | 16 | 31 | 21 | 14 | 15 | 21 | 24 |
| | 検挙率 | 82.7 | 88.0 | 78.3 | 51.5 | 77.5 | 81.8 | 111.8 | 109.5 | 48.8 | 64.3 |
| うち）偽　造 | 認知件数 | 42 | 39 | 48 | 39 | 48 | 46 | 34 | 41 | 38 | 24 |
| | 検挙件数 | 36 | 29 | 37 | 31 | 39 | 37 | 27 | 29 | 34 | 19 |
| | 検挙人員 | 38 | 44 | 41 | 32 | 31 | 20 | 43 | 31 | 21 | 12 |
| | 検挙率 | 85.7 | 74.4 | 77.1 | 79.5 | 81.3 | 80.4 | 79.4 | 70.7 | 89.5 | 79.2 |

(5) 風　俗　犯

風俗犯の認知件数は306件で、対前年比37件（13.8%）　増加した。

これを罪種別にみると、第８表のとおりで、「不同意わいせつ」、「その他のわいせつ」が増加し、「賭博」は減少した。

検挙件数は243件で対前年比４件（1.6%）減少し、検挙人員は164人で対前年比 48人（41.4%）増加した。

また、検挙率は79.4%で、前年より12.4ポイント低下した。

**第８表　風俗犯の認知・検挙件数、検挙人員（前年比較）**

| 罪　　種 | 認　知　件　数 | | | | 検　挙　件　数 | | | |
|---|---|---|---|---|---|---|---|---|
| | 令和５ | 令和４ | 増　減 | | 令和５ | 令和４ | 増　減 | |
| | | | 件数 | % | | | 件数 | % |
| 総　　数 | 306 | 269 | 37 | 13.8 | 243 | 247 | －4 | －1.6 |
| 賭　　博 | 6 | 25 | －19 | －76.0 | 4 | 25 | －21 | －84.0 |
| 不同意わいせつ | 131 | 124 | 7 | 5.6 | 111 | 110 | 1 | 0.9 |
| その他のわいせつ | 126 | 120 | 6 | 5.0 | 105 | 112 | －7 | －6.3 |
| 性的姿態撮影等処罰法 | 43 | — | 43 | 4,300.0 | 23 | — | 23 | 2,300.0 |

| 罪　　種 | 検　挙　人　員 | | | | 検　挙　率 | | |
|---|---|---|---|---|---|---|---|
| | 令和５ | 令和４ | 増　減 | | 令和５ | 令和４ | 増　減 |
| | | | 人員 | % | | | |
| 総　　数 | 164 | 116 | 48 | 41.4 | 79.4 | 91.8 | －12.4 |
| 賭　　博 | 6 | 6 | — | — | 66.7 | 100.0 | －33.3 |
| 不同意わいせつ | 87 | 65 | 22 | 33.8 | 84.7 | 88.7 | －4.0 |
| その他のわいせつ | 49 | 45 | 4 | 8.9 | 83.3 | 93.3 | －10.0 |
| 性的姿態撮影等処罰法 | 22 | — | 22 | 2,200.0 | 53.5 | — | — |

※　その他のわいせつには、公然わいせつ、わいせつ物頒布等、面会要求等を含む。

## 第12図　風俗犯の推移（10年間）

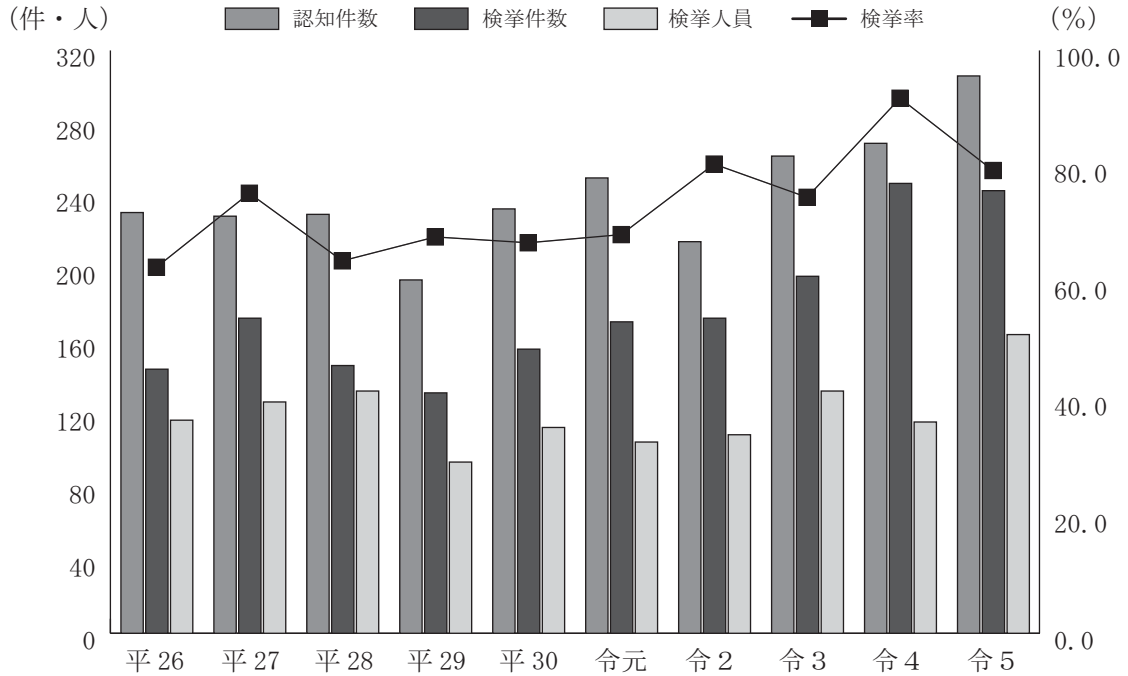


| | 区　　分 | 平成26 | 平成27 | 平成28 | 平成29 | 平成30 | 令和元 | 令和2 | 令和3 | 令和4 | 令和5 |
|---|---|---|---|---|---|---|---|---|---|---|---|
| 総　　数 | 認知件数 | 231 | 229 | 230 | 194 | 233 | 250 | 215 | 262 | 269 | 306 |
| | 検挙件数 | 145 | 173 | 147 | 132 | 156 | 171 | 173 | 196 | 247 | 243 |
| | 検挙人員 | 117 | 127 | 133 | 94 | 113 | 105 | 109 | 133 | 116 | 164 |
| | 検　挙　率 | 62.8 | 75.5 | 63.9 | 68.0 | 67.0 | 68.4 | 80.5 | 74.8 | 91.8 | 79.4 |

### 風俗犯（罪種別）の過去10年の推移

| 罪　　種 | 区　　分 | 平成26 | 平成27 | 平成28 | 平成29 | 平成30 | 令和元 | 令和2 | 令和3 | 令和4 | 令和5 |
|---|---|---|---|---|---|---|---|---|---|---|---|
| 賭　　博 | 認知件数 | 1 | 16 | — | 3 | — | — | 1 | — | 25 | 6 |
| | 検挙件数 | 1 | 14 | — | 3 | — | — | 1 | — | 25 | 4 |
| | 検挙人員 | 4 | 20 | — | 6 | — | — | 3 | 13 | 6 | 6 |
| | 検　挙　率 | 100.0 | 87.5 | — | 100.0 | — | — | 100.0 | — | 100.0 | 66.7 |
| 不同意わいせつ | 認知件数 | 150 | 120 | 144 | 135 | 135 | 140 | 98 | 126 | 124 | 131 |
| | 検挙件数 | 86 | 85 | 85 | 82 | 89 | 79 | 80 | 104 | 110 | 111 |
| | 検挙人員 | 64 | 64 | 69 | 59 | 64 | 54 | 65 | 73 | 65 | 87 |
| | 検　挙　率 | 57.3 | 70.8 | 59.0 | 60.7 | 65.9 | 56.4 | 81.6 | 82.5 | 88.7 | 84.7 |
| その他のわいせつ | 認知件数 | 80 | 93 | 86 | 56 | 98 | 110 | 116 | 136 | 120 | 126 |
| | 検挙件数 | 58 | 74 | 62 | 47 | 67 | 92 | 92 | 92 | 112 | 105 |
| | 検挙人員 | 49 | 43 | 64 | 29 | 49 | 51 | 41 | 47 | 45 | 49 |
| | 検　挙　率 | 72.5 | 79.6 | 72.1 | 83.9 | 68.4 | 83.6 | 79.3 | 67.6 | 93.3 | 83.3 |
| 性的姿態撮影等処罰法 | 認知件数 | — | — | — | — | — | — | — | — | — | 43 |
| | 検挙件数 | — | — | — | — | — | — | — | — | — | 23 |
| | 検挙人員 | — | — | — | — | — | — | — | — | — | 22 |
| | 検　挙　率 | — | — | — | — | — | — | — | — | — | 53.5 |

※　その他のわいせつには、公然わいせつ、わいせつ物頒布等、面会要求等を含む。

(6) その他の刑法犯

その他の刑法犯の認知件数は2,207件で、対前年比37件（1.6%）減少した。

検挙件数は754件で対前年比14件（1.8%）減少し、検挙人員は557人で対前年比49人（9.6%）と増加した。

また、検挙率は34.2%で、前年と同率であった。

**第９表　その他の刑法犯の認知・検挙件数、検挙人員（前年比較）**

| 罪種 | 認知件数 | | | | 検挙件数 | | | |
|---|---|---|---|---|---|---|---|---|
| | 令和５ | 令和４ | 増減 | | 令和５ | 令和４ | 増減 | |
| | | | 件数 | % | | | 件数 | % |
| 総数 | 2,207 | 2,244 | −37 | −1.6 | 754 | 768 | −14 | −1.8 |
| 占有離脱物横領 | 314 | 316 | −2 | −0.6 | 193 | 205 | −12 | −5.9 |
| 公務執行妨害 | 42 | 60 | −18 | −30.0 | 38 | 56 | −18 | −32.1 |
| 住居侵入 | 288 | 277 | 11 | 4.0 | 141 | 187 | −46 | −24.6 |
| 逮捕監禁 | 6 | 11 | −5 | −45.5 | 5 | 8 | −3 | −37.5 |
| 略取誘拐・人身売買 | 23 | 17 | 6 | 35.3 | 23 | 13 | 10 | 76.9 |
| 器物損壊等 | 1,320 | 1,371 | −51 | −3.7 | 240 | 207 | 33 | 15.9 |
| その他 | 214 | 192 | 22 | 11.5 | 114 | 92 | 22 | 23.9 |

| 罪種 | 検挙人員 | | | | 検挙率 | | |
|---|---|---|---|---|---|---|---|
| | 令和５ | 令和４ | 増減 | | 令和５ | 令和４ | 増減 |
| | | | 人員 | % | | | |
| 総数 | 557 | 508 | 49 | 9.6 | 34.2 | 34.2 | — |
| 占有離脱物横領 | 192 | 189 | 3 | 1.6 | 61.5 | 64.9 | −3.4 |
| 公務執行妨害 | 30 | 29 | 1 | 3.4 | 90.5 | 93.3 | −2.8 |
| 住居侵入 | 91 | 92 | −1 | −1.1 | 49.0 | 67.5 | −18.5 |
| 逮捕監禁 | 8 | 4 | 4 | 100.0 | 83.3 | 72.7 | 10.6 |
| 略取誘拐・人身売買 | 14 | 18 | −4 | −22.2 | 100.0 | 76.5 | 23.5 |
| 器物損壊等 | 122 | 106 | 16 | 15.1 | 18.2 | 15.1 | 3.1 |
| その他 | 100 | 70 | 30 | 42.9 | 53.3 | 47.9 | 5.4 |

## 第13図　その他の刑法犯の推移（10年間）

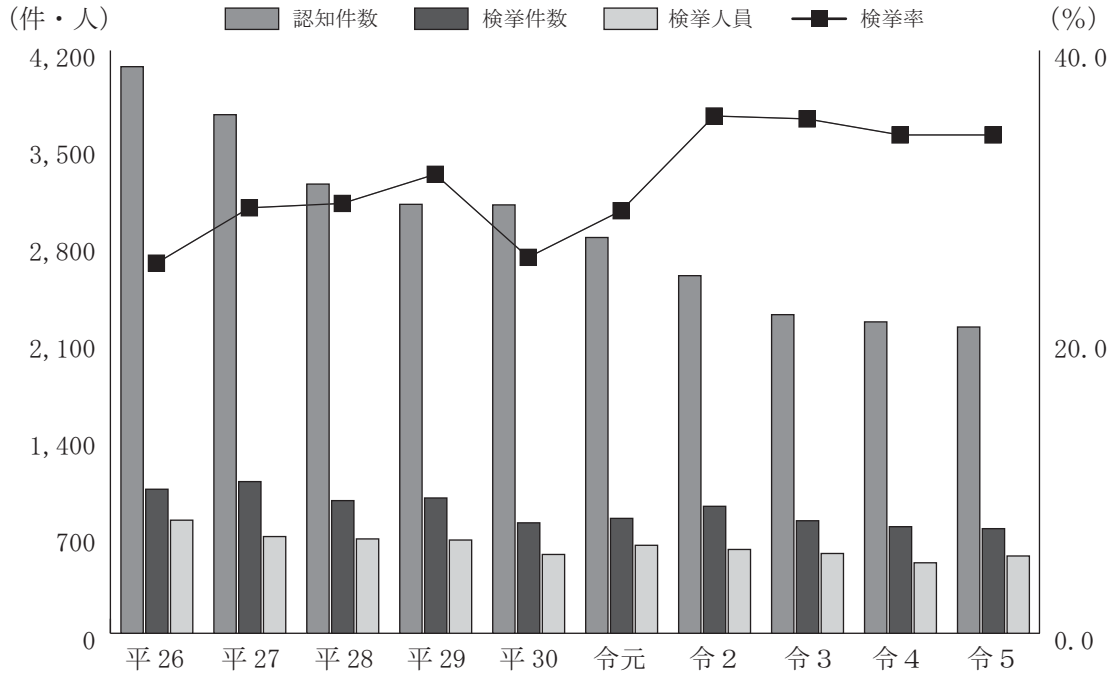


| | 区　　分 | 平成26 | 平成27 | 平成28 | 平成29 | 平成30 | 令和元 | 令和2 | 令和3 | 令和4 | 令和5 |
|---|---|---|---|---|---|---|---|---|---|---|---|
| 総　　数 | 認知件数 | 4,083 | 3,737 | 3,237 | 3,091 | 3,087 | 2,852 | 2,577 | 2,296 | 2,244 | 2,207 |
| | 検挙件数 | 1,038 | 1,093 | 956 | 975 | 796 | 828 | 915 | 811 | 768 | 754 |
| | 検挙人員 | 815 | 697 | 680 | 672 | 568 | 634 | 604 | 575 | 508 | 557 |
| | 検挙率 | 25.4 | 29.2 | 29.5 | 31.5 | 25.8 | 29.0 | 35.5 | 35.3 | 34.2 | 34.2 |

## その他の刑法犯（罪種別）の推移（10年間）

| 罪　　種 | 区　　分 | 平成26 | 平成27 | 平成28 | 平成29 | 平成30 | 令和元 | 令和2 | 令和3 | 令和4 | 令和5 |
|---|---|---|---|---|---|---|---|---|---|---|---|
| うち）占有離脱物横領 | 認知件数 | 378 | 360 | 322 | 315 | 280 | 287 | 304 | 297 | 316 | 314 |
| | 検挙件数 | 345 | 283 | 293 | 281 | 189 | 231 | 186 | 201 | 205 | 193 |
| | 検挙人員 | 334 | 272 | 279 | 266 | 187 | 223 | 180 | 188 | 189 | 192 |
| | 検挙率 | 91.3 | 78.6 | 91.0 | 89.2 | 67.5 | 80.5 | 61.2 | 67.7 | 64.9 | 61.5 |
| うち）住居侵入 | 認知件数 | 548 | 537 | 441 | 518 | 419 | 492 | 373 | 366 | 277 | 288 |
| | 検挙件数 | 212 | 234 | 217 | 197 | 182 | 172 | 245 | 170 | 187 | 141 |
| | 検挙人員 | 174 | 106 | 92 | 98 | 88 | 119 | 106 | 83 | 92 | 91 |
| | 検挙率 | 38.7 | 43.6 | 49.2 | 38.0 | 43.4 | 35.0 | 65.7 | 46.4 | 67.5 | 49.0 |
| うち）器物損壊等 | 認知件数 | 2,900 | 2,596 | 2,205 | 2,027 | 2,124 | 1,797 | 1,621 | 1,378 | 1,371 | 1,320 |
| | 検挙件数 | 289 | 410 | 254 | 314 | 233 | 252 | 257 | 252 | 207 | 240 |
| | 検挙人員 | 144 | 168 | 136 | 151 | 127 | 131 | 143 | 132 | 106 | 122 |
| | 検挙率 | 10.0 | 15.8 | 11.5 | 15.5 | 11.0 | 14.0 | 15.9 | 18.3 | 15.1 | 18.2 |

## 5　警察署別認知状況

刑法犯認知件数の警察署平均は558件で、対前年比48件（9.4%）増加した。

県下28署中、前年より増加した警察署は21署あり、その状況は第10表のとおりである。

増加率が高かった警察署は、 天竜署（42.1%）、島田署（37.8%）、細江署（30.3%）の順であった。

一方、減少率の高かった警察署は、伊東署（12.3%）、藤枝署（12.3%）、三島署（8.5%）の順であった。

次に、刑法犯認知件数の上位５警察署は、第11表のとおりである。

この上位５署で6,227件を認知し、認知総数の39.9%を占めている。

**第10表　警察署別認知・検挙件数及び検挙率表**

| 警察署 | 認知件数 | | | | 検挙件数 | | | | 検挙率 | | |
|---|---|---|---|---|---|---|---|---|---|---|---|
| | 令和５ | 令和４ | 増減 | 率 | 令和５ | 令和４ | 増減 | 率 | 令和５ | 令和４ | 増減 |
| 総　数 | 15,612 | 14,269 | 1,343 | 9.4 | 7,454 | 7,096 | 358 | 5.0 | 47.7 | 49.7 | －2.0 |
| 下　田 | 198 | 216 | －18 | －8.3 | 121 | 150 | －29 | －19.3 | 61.1 | 69.4 | －8.3 |
| 伊豆中央 | 304 | 282 | 22 | 7.8 | 123 | 128 | －5 | －3.9 | 40.5 | 45.4 | －4.9 |
| 三　島 | 627 | 685 | －58 | －8.5 | 329 | 288 | 41 | 14.2 | 52.5 | 42.0 | 10.5 |
| 伊　東 | 257 | 293 | －36 | －12.3 | 176 | 194 | －18 | －9.3 | 68.5 | 66.2 | 2.3 |
| 熱　海 | 167 | 166 | 1 | 0.6 | 97 | 88 | 9 | 10.2 | 58.1 | 53.0 | 5.1 |
| 沼　津 | 1,349 | 1,238 | 111 | 9.0 | 571 | 539 | 32 | 5.9 | 42.3 | 43.5 | －1.2 |
| 裾　野 | 372 | 292 | 80 | 27.4 | 136 | 169 | －33 | －19.5 | 36.6 | 57.9 | －21.3 |
| 御殿場 | 619 | 476 | 143 | 30.0 | 277 | 243 | 34 | 14.0 | 44.7 | 51.1 | －6.4 |
| 富　士 | 1,028 | 923 | 105 | 11.4 | 460 | 560 | －100 | －17.9 | 44.7 | 60.7 | －16.0 |
| 富士宮 | 448 | 383 | 65 | 17.0 | 249 | 221 | 28 | 12.7 | 55.6 | 57.7 | －2.1 |
| 清　水 | 855 | 762 | 93 | 12.2 | 429 | 437 | －8 | －1.8 | 50.2 | 57.3 | －7.1 |
| 静岡中央 | 1,318 | 1,203 | 115 | 9.6 | 522 | 535 | －13 | －2.4 | 39.6 | 44.5 | －4.9 |
| 静岡南 | 927 | 835 | 92 | 11.0 | 356 | 344 | 12 | 3.5 | 38.4 | 41.2 | －2.8 |
| 藤　枝 | 371 | 423 | －52 | －12.3 | 232 | 279 | －47 | －16.8 | 62.5 | 66.0 | －3.5 |
| 焼　津 | 594 | 514 | 80 | 15.6 | 308 | 272 | 36 | 13.2 | 51.9 | 52.9 | －1.0 |
| 島　田 | 368 | 267 | 101 | 37.8 | 170 | 157 | 13 | 8.3 | 46.2 | 58.8 | －12.6 |
| 牧之原 | 235 | 212 | 23 | 10.8 | 133 | 105 | 28 | 26.7 | 56.6 | 49.5 | 7.1 |
| 菊　川 | 225 | 175 | 50 | 28.6 | 117 | 130 | －13 | －10.0 | 52.0 | 74.3 | －22.3 |
| 掛　川 | 386 | 301 | 85 | 28.2 | 204 | 155 | 49 | 31.6 | 52.8 | 51.5 | 1.3 |
| 袋　井 | 447 | 357 | 90 | 25.2 | 191 | 178 | 13 | 7.3 | 42.7 | 49.9 | －7.2 |
| 磐　田 | 688 | 744 | －56 | －7.5 | 368 | 449 | －81 | －18.0 | 53.5 | 60.3 | －6.8 |
| 天　竜 | 81 | 57 | 24 | 42.1 | 41 | 21 | 20 | 95.2 | 50.6 | 36.8 | 13.8 |
| 浜　北 | 308 | 308 | — | — | 189 | 211 | －22 | －10.4 | 61.4 | 68.5 | －7.1 |
| 浜松東 | 1,095 | 1,023 | 72 | 7.0 | 497 | 449 | 48 | 10.7 | 45.4 | 43.9 | 1.5 |
| 浜松中央 | 1,437 | 1,337 | 100 | 7.5 | 764 | 420 | 344 | 81.9 | 53.2 | 31.4 | 21.8 |
| 浜松西 | 397 | 343 | 54 | 15.7 | 162 | 141 | 21 | 14.9 | 40.8 | 41.1 | －0.3 |
| 細　江 | 254 | 195 | 59 | 30.3 | 129 | 116 | 13 | 11.2 | 50.8 | 59.5 | －8.7 |
| 湖　西 | 257 | 259 | －2 | －0.8 | 103 | 117 | －14 | －12.0 | 40.1 | 45.2 | －5.1 |

**第11表　刑法犯認知件数上位警察署**

| 警察署 | 認知件数 | 構成比（%） |
|---|---|---|
| 浜松中央 | 1,437 | 9.2 |
| 沼津 | 1,349 | 8.6 |
| 静岡中央 | 1,318 | 8.4 |
| 浜松東 | 1,095 | 7.0 |
| 富士 | 1,028 | 6.6 |

## 6　月別発生状況

刑法犯認知件数15,612件を月別に分類した発生状況は、第14図のとおりである。

犯罪発生の最も多い月は、７月の1,463件（9.4％）で、最も少ない月は、２月の1,086件（7.0％）である。

また、包括罪種別に分類した多発月は、凶悪犯が 10月の25件（14.1％）、粗暴犯が8月の197件（10.2％）、窃盗犯が７月の959件（9.5％）、知能犯が４月の97件（11.4％）、風俗犯が10月の40件（13.1％）となっている。

**第14図　月別発生件数の状況**

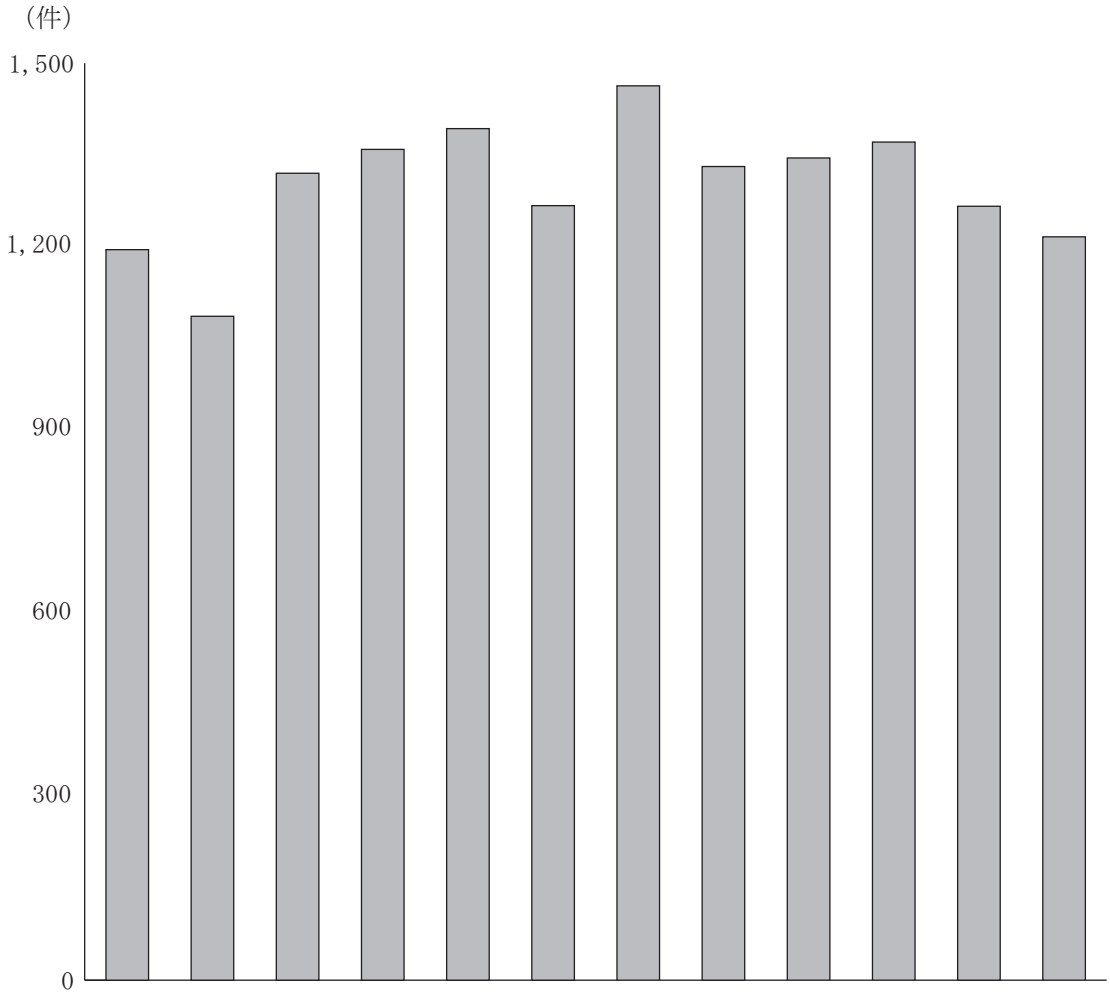


| 罪種＼月 | 総　数 | 1月 | 2月 | 3月 | 4月 | 5月 | 6月 | 7月 | 8月 | 9月 | 10月 | 11月 | 12月 |
|---|---|---|---|---|---|---|---|---|---|---|---|---|---|
| 総　　数 | 15,612 | 1,195 | 1,086 | 1,320 | 1,359 | 1,393 | 1,267 | 1,463 | 1,331 | 1,345 | 1,371 | 1,266 | 1,216 |
| 凶　悪　犯 | 177 | 17 | 12 | 19 | 13 | 10 | 16 | 8 | 17 | 13 | 25 | 14 | 13 |
| 粗　暴　犯 | 1,929 | 153 | 123 | 147 | 179 | 165 | 169 | 176 | 197 | 164 | 155 | 156 | 145 |
| 窃　盗　犯 | 10,145 | 775 | 747 | 872 | 848 | 934 | 808 | 959 | 839 | 878 | 886 | 821 | 778 |
| 知　能　犯 | 848 | 60 | 62 | 83 | 97 | 66 | 72 | 89 | 73 | 74 | 54 | 64 | 54 |
| 風　俗　犯 | 306 | 20 | 7 | 24 | 18 | 19 | 24 | 39 | 37 | 36 | 40 | 21 | 21 |
| その他の刑法犯 | 2,207 | 170 | 135 | 175 | 204 | 199 | 178 | 192 | 168 | 180 | 211 | 190 | 205 |

## 7　曜日別発生状況

刑法犯認知件数を曜日別に分類した発生状況は、第15図のとおりである。

発生の最も多い曜日は、金曜日の2,309件（14.8%）、次いで土曜日の2,300件（14.7%）である。

一方、最も少ない曜日は、月曜日の2,086件（13.4%）である。

**第15図　曜日別発生件数の状況**

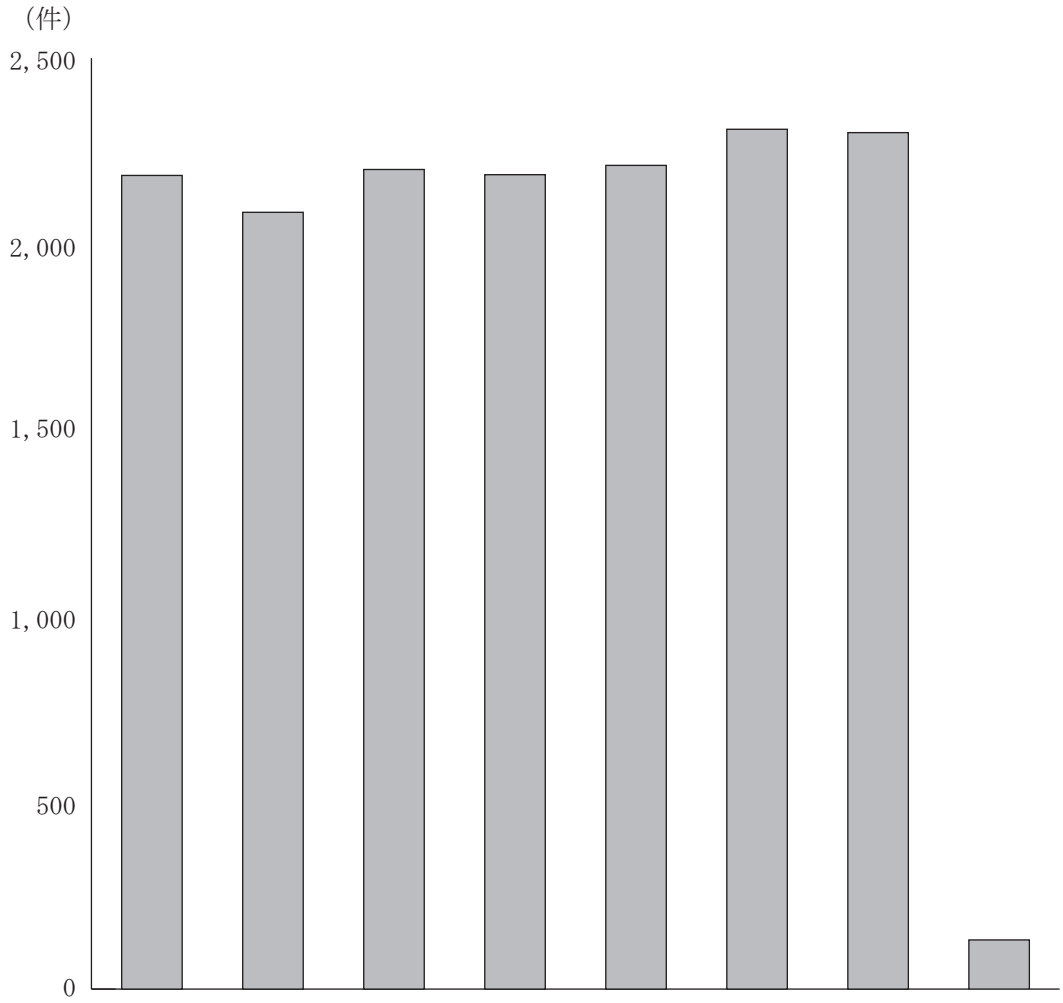


| 罪種＼曜日 | 総数 | 日 | 月 | 火 | 水 | 木 | 金 | 土 | 不明 |
|---|---|---|---|---|---|---|---|---|---|
| 総　　数 | 15,612 | 2,185 | 2,086 | 2,201 | 2,187 | 2,212 | 2,309 | 2,300 | 132 |
| 凶　悪　犯 | 177 | 32 | 26 | 26 | 20 | 25 | 16 | 27 | 5 |
| 粗　暴　犯 | 1,929 | 351 | 238 | 282 | 255 | 240 | 255 | 300 | 8 |
| 窃　盗　犯 | 10,145 | 1,391 | 1,328 | 1,407 | 1,420 | 1,476 | 1,549 | 1,495 | 79 |
| 知　能　犯 | 848 | 76 | 149 | 130 | 142 | 124 | 130 | 89 | 8 |
| 風　俗　犯 | 306 | 30 | 45 | 49 | 45 | 51 | 44 | 41 | 1 |
| その他の刑法犯 | 2,207 | 305 | 300 | 307 | 305 | 296 | 315 | 348 | 31 |

## 8　時間帯別発生状況

刑法犯認知件数の時間帯別（２時間単位）発生状況は、第16図及び第12表のとおりである。

最も多い時間帯は、「16時～18時」の2,211件（14.2%）、次いで「18時～20時」の1,942件（12.4%）であり、「10時～18時」の８時間が全体の48.1%を占めている。

また、昼間を「６時～18時」、夜間を「18時～６時」に大別した発生状況は、昼間が9,849件、夜間が5,441件で昼間が上回っている。

第16図　時間帯別認知件数の状況（総数）

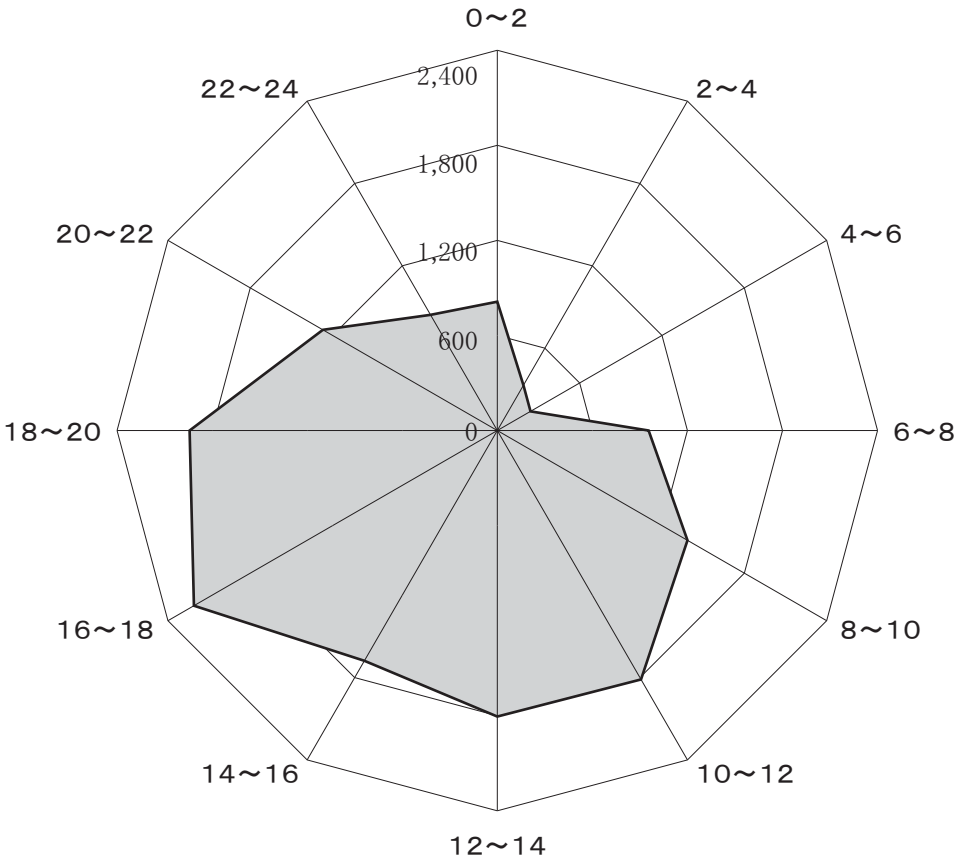


第12表　刑法犯包括罪種別時間帯別認知件数

| 罪　種 | 総数 | 時　間　帯 | | | | | | | | | | | | |
|---|---|---|---|---|---|---|---|---|---|---|---|---|---|---|
| | | 0～2 | 2～4 | 4～6 | 6～8 | 8～10 | 10～12 | 12～14 | 14～16 | 16～18 | 18～20 | 20～22 | 22～24 | 不明 |
| 総　数 | 15,612 | 813 | 330 | 242 | 955 | 1,386 | 1,814 | 1,805 | 1,678 | 2,211 | 1,942 | 1,271 | 843 | 322 |
| 凶　悪　犯 | 177 | 20 | 24 | 14 | 5 | 8 | 15 | 16 | 18 | 8 | 15 | 12 | 15 | 7 |
| 粗　暴　犯 | 1,929 | 191 | 88 | 45 | 96 | 155 | 165 | 155 | 171 | 184 | 239 | 230 | 199 | 11 |
| 窃　盗　犯 | 10,145 | 387 | 139 | 109 | 689 | 974 | 1,294 | 1,261 | 1,140 | 1,575 | 1,279 | 760 | 427 | 111 |
| 知　能　犯 | 848 | 45 | 6 | 9 | 10 | 57 | 105 | 132 | 99 | 103 | 65 | 48 | 32 | 137 |
| 風　俗　犯 | 306 | 31 | 11 | 4 | 13 | 15 | 30 | 23 | 35 | 28 | 43 | 30 | 34 | 9 |
| その他の刑法犯 | 2,207 | 139 | 62 | 61 | 142 | 177 | 205 | 218 | 215 | 313 | 301 | 191 | 136 | 47 |

## 第17図　時間帯別認知件数の状況（包括罪種別）

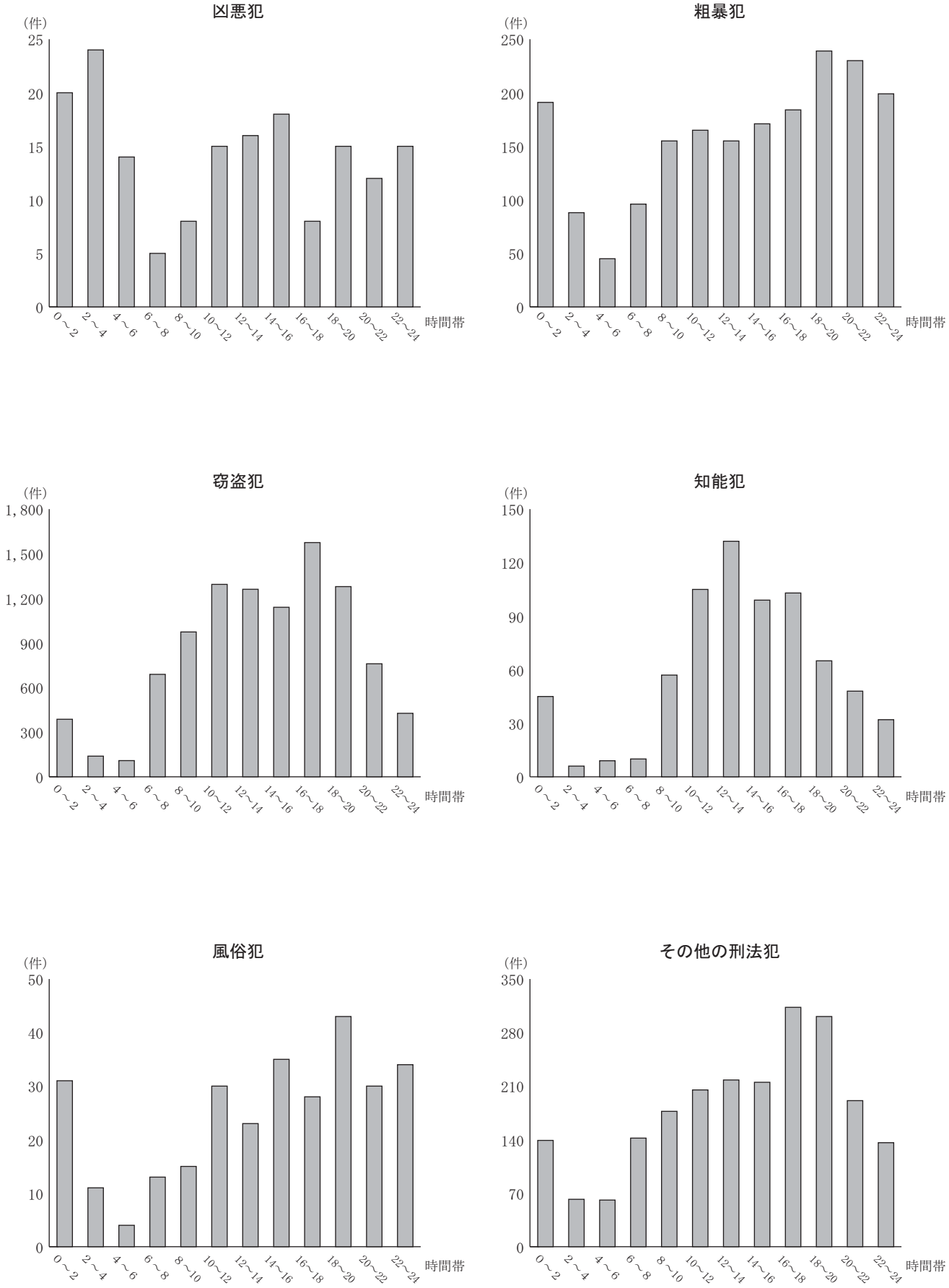

## 9　犯罪の被害状況

(1) 死　　傷　　者

県下で死亡又は負傷した被害者の総数は755人で、対前年比58人（8.3%）増加した。

過去５年間の状況は、第13表のとおりである。

**第13表　死傷被害者数の推移（５年間）**

| 罪　　種 | 令和元年 | | 令和２年 | | 令和３年 | | 令和４年 | | 令和５年 | |
|---|---|---|---|---|---|---|---|---|---|---|
| | 死者 | 傷者 | 死者 | 傷者 | 死者 | 傷者 | 死者 | 傷者 | 死者 | 傷者 |
| 総　　数 | 15 | 758 | 24 | 647 | 39 | 625 | 30 | 667 | 22 | 733 |
| 殺　　人 | 6 | 23 | 4 | 18 | 8 | 18 | 15 | 16 | 12 | 32 |
| 強　　盗 | — | 20 | — | 21 | — | 10 | 1 | 18 | — | 17 |
| 放　　火 | — | — | 1 | 1 | — | — | 1 | 2 | 2 | 1 |
| 不同意性交等 | — | 3 | — | 1 | — | 2 | — | 3 | — | 4 |
| 傷害（同致死） | 3 | 664 | 4 | 584 | — | 580 | — | 592 | 3 | 649 |
| 過失致死傷 | — | 7 | 1 | 4 | — | 3 | 1 | 6 | — | 10 |
| 業務上過失致死傷 | 5 | 26 | 12 | 13 | 31 | 5 | 11 | 16 | 4 | 11 |
| 失　　火 | 1 | 1 | — | — | — | — | — | — | — | — |
| そ　の　他 | — | 14 | 2 | 5 | — | 7 | 1 | 14 | 1 | 9 |

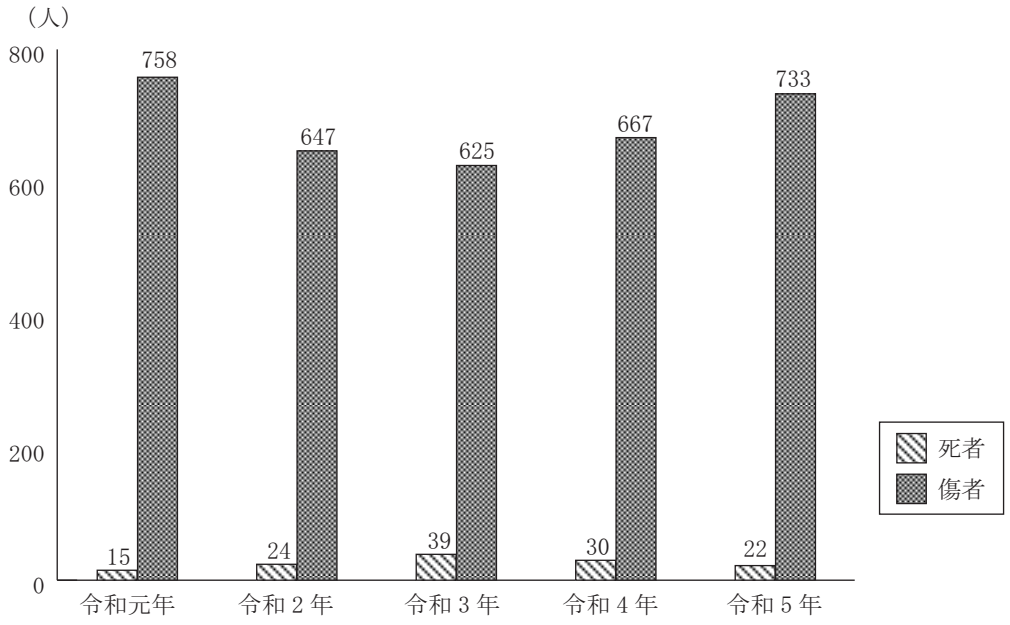

(2) 財産犯の被害

財産犯（強盗、恐喝、窃盗、詐欺、横領及び占有離脱物横領）による被害総額は41億8,362万円で、対前年比11億8,836万２千円（39.7%）増加した。

このうち、現金の被害額は24億147万５千円で、対前年比２億2,466万８千円（10.3%）増加しており、被害総額の57.4%が現金である。

罪種別に分類すると、詐欺が24億8,688万５千円（構成比59.4%）で最も多く、次いで窃盗が13億7,972万６千円（構成比33.0%）の順となっている。

**第14表　主要罪種別被害額の推移（５年間）**

（単位：千円）

| 罪種 | 令和元年 | | 令和２年 | | 令和３年 | | 令和４年 | | 令和５年 | |
|---|---|---|---|---|---|---|---|---|---|---|
| | 総額 | うち）現金 | 総額 | うち）現金 | 総額 | うち）現金 | 総額 | うち）現金 | 総額 | うち）現金 |
| 総数 | 1,993,687 | 1,153,115 | 1,957,029 | 1,272,461 | 1,839,910 | 1,269,341 | 2,995,258 | 2,176,807 | 4,183,620 | 2,401,475 |
| 強盗 | 8,899 | 8,358 | 2,788 | 2,356 | 851 | 100 | 10,391 | 3,323 | 3,798 | 1,121 |
| 恐喝 | 12,588 | 12,588 | 7,585 | 7,546 | 16,105 | 15,738 | 21,125 | 20,653 | 6,414 | 5,234 |
| 窃盗 | 1,182,970 | 410,735 | 1,099,723 | 485,994 | 857,439 | 398,730 | 1,347,502 | 673,150 | 1,379,726 | 333,030 |
| 詐欺 | 598,202 | 541,540 | 810,994 | 747,164 | 865,393 | 814,167 | 1,448,581 | 1,326,806 | 2,486,885 | 1,785,483 |
| 横領 | 180,834 | 173,604 | 25,553 | 24,806 | 89,875 | 33,449 | 159,303 | 147,607 | 286,031 | 266,669 |
| 占有離脱物横領 | 10,194 | 6,290 | 10,386 | 4,595 | 10,247 | 7,157 | 8,356 | 5,268 | 20,766 | 9,938 |

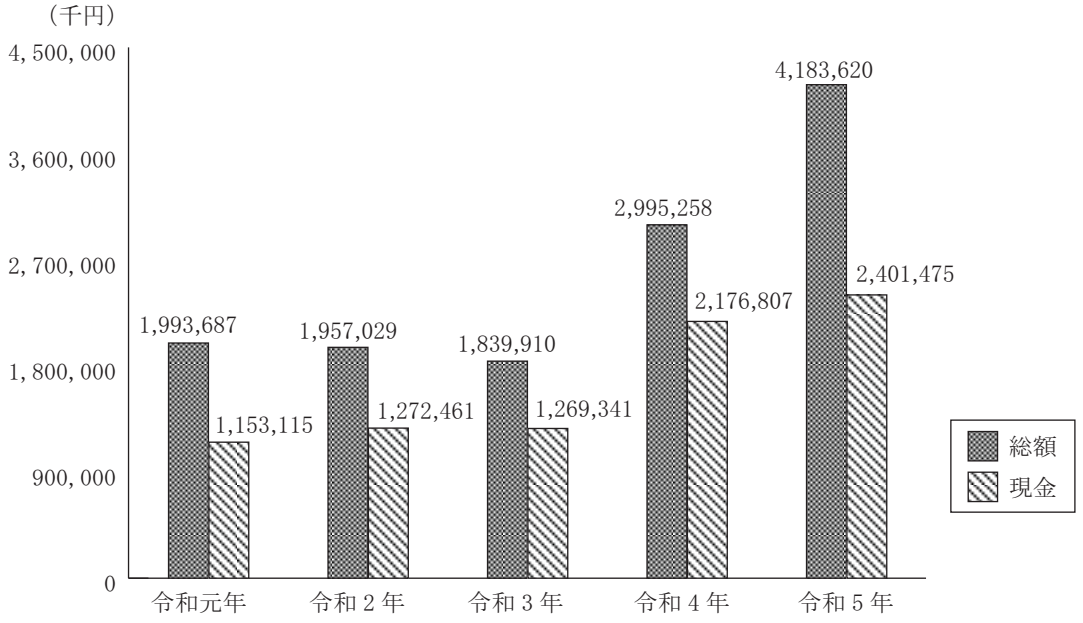

# 第2　特別法犯

特別法犯（交通関係法令違反を除く。）は、検挙件数は1,569件で対前年比50件（3.3%）増加し、検挙人員は1,362人で対前年比３人（0.2%）減少した。

**第15表　特別法犯検挙件数・検挙人員（前年比較）**

| 区　　分 | 令和５ | 令和４ | 増　減 | |
|---|---|---|---|---|
| | | | 件数・人員 | % |
| 検　挙　件　数 | 1,569 | 1,519 | 50 | 3.3 |
| 検　挙　人　員 | 1,362 | 1,365 | −3 | −0.2 |
| 他機関引継人員 | 2 | — | 2 | 200.0 |

注：検挙件数には他機関引継を含む。

主要法令別の検挙状況は、第16表のとおりで、件数では「大麻取締法」が241件（構成比15.4%）で最も多く、次いで、「覚醒剤取締法」221件（構成比14.1%）、「軽犯罪法」161件（構成比10.3%）の順になっている。

一方、人員では「大麻取締法」が196人（構成比14.4%）で最も多く、次いで、「軽犯罪法」164人（構成比12.0%）、「覚醒剤取締法」156人（構成比11.5%）の順となっている。

**第16表　特別法犯主要法令別検挙件数・検挙人員（前年比較）**

| 違反法令 | 検挙件数 | | | | 検挙人員 | | | |
|---|---|---|---|---|---|---|---|---|
| | 令和５ | 令和４ | 増　減 | | 令和５ | 令和４ | 増　減 | |
| | | | 件数 | % | | | 人員 | % |
| 公職選挙法 | 1 | 1 | — | — | 1 | 1 | — | — |
| 出入国管理及び難民認定法 | 82 | 61 | 21 | 34.4 | 53 | 48 | 5 | 10.4 |
| 風営適正化法 | 11 | 14 | −3 | −21.4 | 18 | 23 | −5 | −21.7 |
| 軽犯罪法 | 161 | 171 | −10 | −5.8 | 164 | 187 | −23 | −12.3 |
| 迷惑行為等防止条例 | 153 | 145 | 8 | 5.5 | 118 | 105 | 13 | 12.4 |
| 青少年保護育成条例 | 44 | 41 | 3 | 7.3 | 38 | 39 | −1 | −2.6 |
| 銃砲刀剣類所持等取締法 | 78 | 81 | −3 | −3.7 | 60 | 63 | −3 | −4.8 |
| 大麻取締法 | 241 | 202 | 39 | 19.3 | 196 | 156 | 40 | 25.6 |
| 覚醒剤取締法 | 221 | 209 | 12 | 5.7 | 156 | 149 | 7 | 4.7 |
| 廃棄物処理法 | 143 | 175 | −32 | −18.3 | 156 | 206 | −50 | −24.3 |

注：検挙件数には他機関引継を含む。

過去10年間における主要法令別の検挙件数及び検挙人員は、第17表、第18表のとおりである。

**第17表　特別法犯主要法令別検挙件数の推移（10年間）**

| 年次 / 違反法令 | 平成26 | 平成27 | 平成28 | 平成29 | 平成30 | 令和元 | 令和 2 | 令和 3 | 令和 4 | 令和 5 |
|---|---|---|---|---|---|---|---|---|---|---|
| 公職選挙法 | — | 5 | 1 | — | 3 | 6 | 1 | 3 | 1 | 1 |
| 出入国管理及び難民認定法 | 106 | 78 | 60 | 136 | 119 | 160 | 119 | 62 | 61 | 82 |
| 風営適正化法 | 206 | 154 | 52 | 49 | 43 | 33 | 23 | 19 | 14 | 11 |
| 売春防止法 | 2 | 5 | — | 1 | 1 | — | 4 | 7 | 1 | — |
| 青少年保護育成条例 | 66 | 60 | 36 | 49 | 54 | 56 | 55 | 58 | 41 | 44 |
| 銃砲刀剣類所持等取締法 | 75 | 88 | 87 | 105 | 93 | 129 | 140 | 107 | 81 | 78 |
| 大麻取締法 | 71 | 88 | 145 | 173 | 163 | 188 | 200 | 233 | 202 | 241 |
| 覚醒剤取締法 | 338 | 362 | 371 | 332 | 386 | 267 | 279 | 283 | 209 | 221 |
| 毒物及び劇物取締法 | 8 | 11 | 4 | 6 | 4 | 2 | 10 | 6 | 4 | 8 |
| 廃棄物処理法 | 175 | 173 | 162 | 160 | 153 | 165 | 167 | 180 | 175 | 143 |

注：他機関引継を含む。

**第18表　特別法犯主要法令別検挙人員の推移（10年間）**

| 年次 / 違反法令 | 平成26 | 平成27 | 平成28 | 平成29 | 平成30 | 令和元 | 令和 2 | 令和 3 | 令和 4 | 令和 5 |
|---|---|---|---|---|---|---|---|---|---|---|
| 公職選挙法 | — | 35 | 1 | — | 4 | 7 | 2 | 3 | 1 | 1 |
| 出入国管理及び難民認定法 | 54 | 42 | 44 | 86 | 74 | 107 | 76 | 39 | 48 | 53 |
| 風営適正化法 | 240 | 189 | 84 | 72 | 114 | 56 | 34 | 36 | 23 | 18 |
| 売春防止法 | 1 | 1 | — | 1 | 1 | — | 2 | 7 | — | — |
| 青少年保護育成条例 | 63 | 49 | 34 | 47 | 47 | 55 | 49 | 42 | 39 | 38 |
| 銃砲刀剣類所持等取締法 | 65 | 66 | 70 | 83 | 74 | 113 | 123 | 93 | 63 | 60 |
| 大麻取締法 | 55 | 64 | 107 | 112 | 115 | 145 | 156 | 180 | 156 | 196 |
| 覚醒剤取締法 | 272 | 312 | 286 | 258 | 275 | 202 | 202 | 201 | 149 | 156 |
| 毒物及び劇物取締法 | 6 | 11 | 1 | 5 | 4 | 2 | 10 | 6 | 4 | 9 |
| 廃棄物処理法 | 221 | 200 | 191 | 183 | 167 | 197 | 186 | 212 | 206 | 156 |

**第18－１表　特別法犯他機関引継人員の推移（10年間）**

| 年次 / 違反法令 | 平成26 | 平成27 | 平成28 | 平成29 | 平成30 | 令和元 | 令和 2 | 令和 3 | 令和 4 | 令和 5 |
|---|---|---|---|---|---|---|---|---|---|---|
| 出入国管理及び難民認定法 | 22 | 22 | 13 | 30 | 25 | 17 | 15 | 1 | — | 2 |

過去10年間における特別法犯検挙状況の推移は、第18図のとおりである。

**第18図　特別法犯検挙状況（指数）の推移（10年間）**

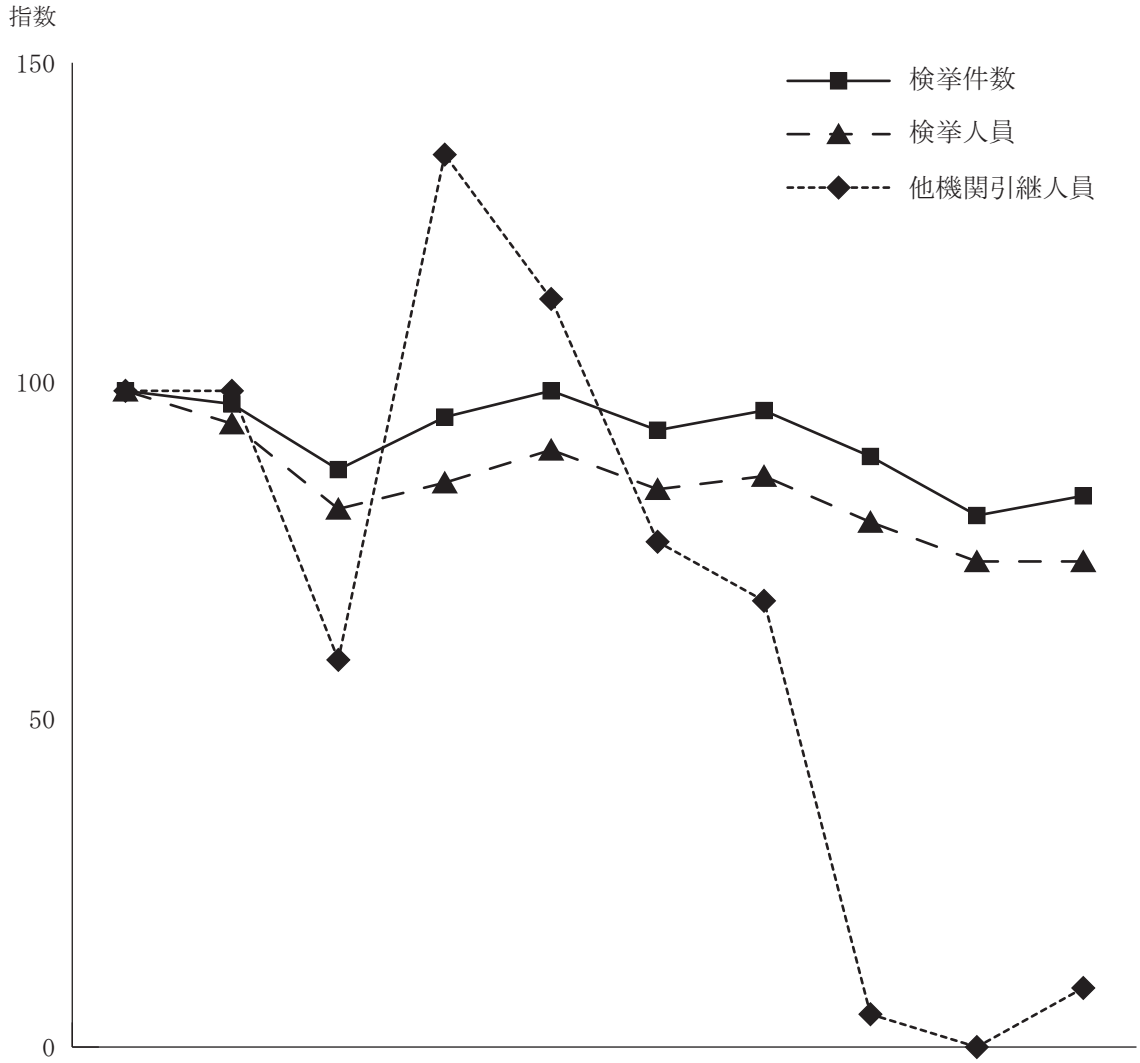


| 区分＼年次 | 平成26 | 平成27 | 平成28 | 平成29 | 平成30 | 令和元 | 令和２ | 令和３ | 令和４ | 令和５ |
|---|---|---|---|---|---|---|---|---|---|---|
| 検挙件数 | (100)<br>1,868 | (98)<br>1,836 | (88)<br>1,636 | (96)<br>1,784 | (100)<br>1,860 | (94)<br>1,747 | (97)<br>1,805 | (90)<br>1,677 | (81)<br>1,519 | (84)<br>1,569 |
| 検挙人員 | (100)<br>1,839 | (95)<br>1,738 | (82)<br>1,512 | (86)<br>1,579 | (91)<br>1,671 | (85)<br>1,562 | (87)<br>1,604 | (80)<br>1,464 | (74)<br>1,365 | (74)<br>1,362 |
| うち）少年 | (100)<br>132 | (78)<br>103 | (77)<br>101 | (58)<br>76 | (48)<br>63 | (99)<br>131 | (114)<br>150 | (117)<br>155 | (133)<br>175 | (123)<br>162 |
| 他機関引継人員 | (100)<br>22 | (100)<br>22 | (59)<br>13 | (136)<br>30 | (114)<br>25 | (77)<br>17 | (68)<br>15 | (5)<br>1 | (0)<br>— | (9)<br>2 |

注１：（　）内は、平成26年を100とした指数を示す。

注２：検挙件数には他機関引継を含む。

# 第3　少年犯罪

## 1 犯　罪　少　年

(1) 刑法犯検挙状況

刑法犯における犯罪少年の検挙人員は464人で対前年比51人（12.3%）増加した。

包括罪種別にみると、第19表のとおり凶悪犯、粗暴犯、窃盗犯、風俗犯、その他の刑法犯は増加、知能犯は減少した。

**第19表　刑法犯犯罪少年包括罪種別検挙人員（前年比較）**

| 罪　種 | 令和5 | | 令和4 | | 増減 | |
|---|---|---|---|---|---|---|
| | | 構成比 | | 構成比 | 人員 | % |
| 総数 | 464 | 100.0 | 413 | 100.0 | 51 | 12.3 |
| 凶悪犯 | 18 | 3.9 | 8 | 1.9 | 10 | 125.0 |
| 粗暴犯 | 111 | 23.9 | 103 | 24.9 | 8 | 7.8 |
| 窃盗犯 | 246 | 53.0 | 230 | 55.7 | 16 | 7.0 |
| 知能犯 | 11 | 2.4 | 17 | 4.1 | −6 | −35.3 |
| 風俗犯 | 19 | 4.1 | 7 | 1.7 | 12 | 171.4 |
| その他の刑法犯 | 59 | 12.7 | 48 | 11.6 | 11 | 22.9 |

**第19図　刑法犯犯罪少年包括罪種別検挙人員（前年比較）**

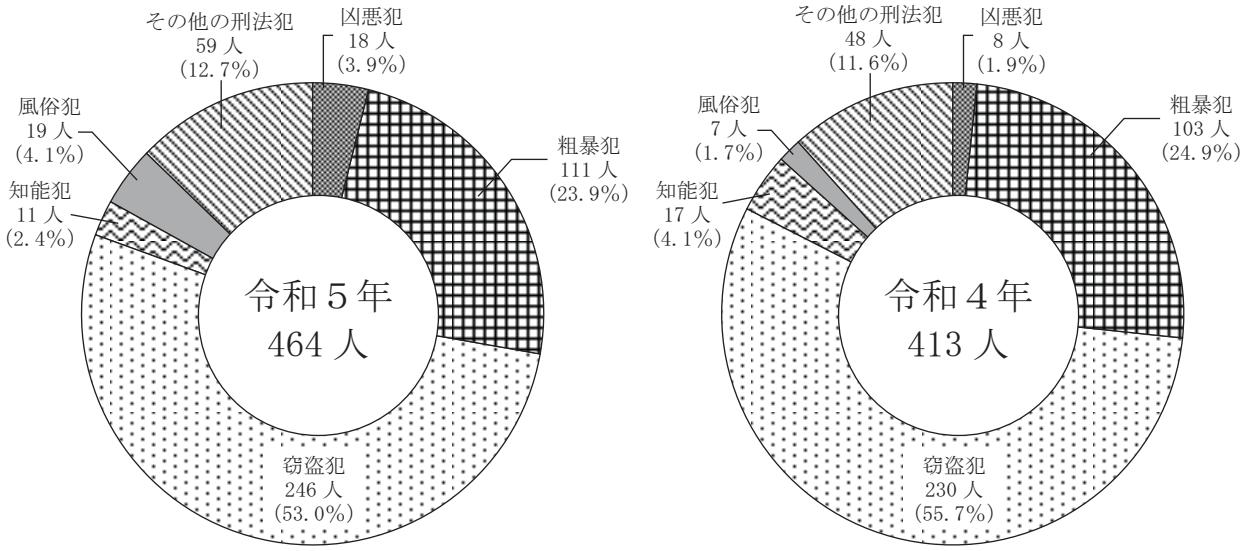

10年間における検挙人員は、第20表のとおりである。

全検挙人員5,428人に占める少年の割合は8.5%であった。

**第20表　刑法犯犯罪少年男女別検挙人員の推移（10年間）**

| 区分＼年次 | 平成26 | 平成27 | 平成28 | 平成29 | 平成30 | 令和元 | 令和2 | 令和 3 | 令和 4 | 令和 5 |
|---|---|---|---|---|---|---|---|---|---|---|
| 検挙人員 | 1,108 | 928 | 808 | 678 | 559 | 528 | 442 | 437 | 413 | 464 |
| 男 | 931 | 798 | 704 | 563 | 474 | 459 | 359 | 355 | 354 | 393 |
| 女 | 177 | 130 | 104 | 115 | 85 | 69 | 83 | 82 | 59 | 71 |
| 全検挙人員中に占める少年の割合（%） | 16.4 | 14.3 | 11.9 | 10.7 | 9.7 | 9.0 | 8.0 | 8.0 | 8.2 | 8.5 |

**第21表　刑法犯犯罪少年包括罪種別検挙件数（前年比較）**

| 罪種 | 令和5年 | | 令和4年 | | 増減 | | | |
|---|---|---|---|---|---|---|---|---|
| | 少年事件 | 20歳以上の者と少年の共犯事件 | 少年事件 | 20歳以上の者と少年の共犯事件 | 少年事件 | | 20歳以上の者と少年の共犯事件 | |
| | | | | | | % | | % |
| 総数 | 546 | 40 | 483 | 45 | 63 | 13.0 | −5 | −11.1 |
| 凶悪犯 | 14 | 1 | 5 | — | 9 | 180.0 | 1 | 100.0 |
| 粗暴犯 | 92 | 4 | 84 | 6 | 8 | 9.5 | −2 | −33.3 |
| 窃盗犯 | 275 | 27 | 251 | 33 | 24 | 9.6 | −6 | −18.2 |
| うち）侵入窃盗 | 9 | — | 8 | 3 | 1 | 12.5 | −3 | −100.0 |
| うち）非侵入窃盗 | 187 | 23 | 167 | 29 | 20 | 12.0 | −6 | −20.7 |
| 知能犯 | 24 | 6 | 19 | 6 | 5 | 26.3 | − | − |
| 風俗犯 | 74 | 1 | 71 | — | 3 | 4.2 | 1 | 100.0 |
| その他の刑法犯 | 67 | 1 | 53 | — | 14 | 26.4 | 1 | 100.0 |

注：非侵入窃盗は乗り物盗を除く。

(2) 刑法犯犯罪少年の年齢別・学職別検挙状況

犯罪少年の年齢別・学職別検挙状況は第20図のとおりである。

年齢別では、15歳が98人（21.1%）で最も多く、次いで17歳の92人（19.8%）、以下16歳、18歳、14歳、19歳の順となっている。

また、学職別では高校生が172人（37.1%）で最も多く、次いで中学生の122人（26.3%）、以下有職者、無職者、大学生、その他の学生の順となっている。

**第20図　刑法犯犯罪少年年齢別・学職別検挙人員**

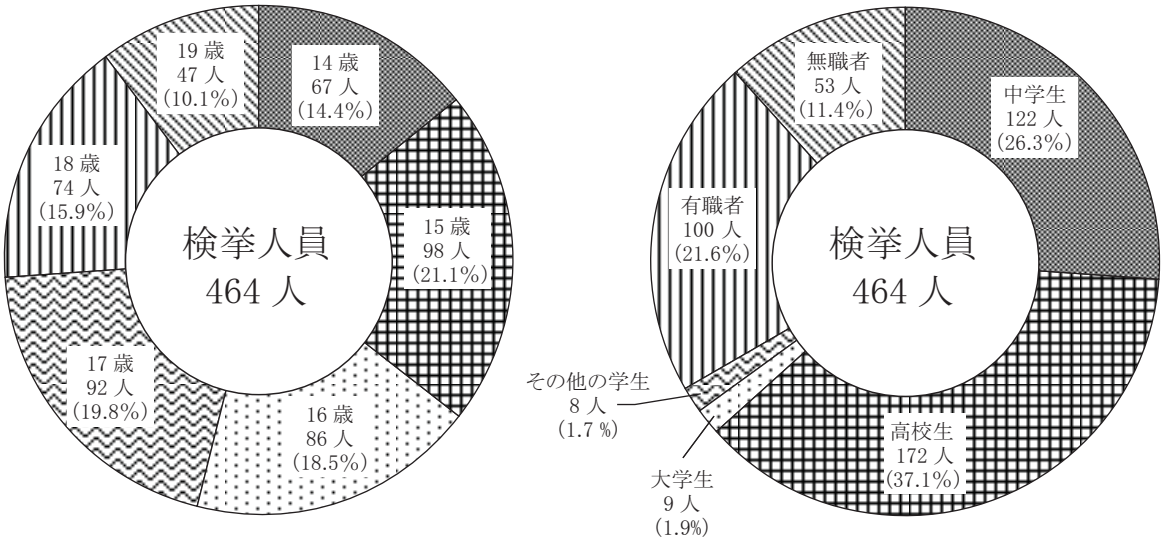

(3) 特別法犯検挙状況

特別法犯において検挙された犯罪少年は162人で対前年比13人（7.4%）減少した。

検挙人員の状況は、第22表、第23表のとおりである。

**第22表　特別法犯犯罪少年主要法令別検挙人員（前年比較）**

| 違反法令 | 令和5 | | 令和4 | | 増減 | |
|---|---|---|---|---|---|---|
| | | 構成比 | | 構成比 | 人員 | % |
| 総数 | 162 | 100.0 | 175 | 100.0 | −13 | −7.4 |
| 児童買春・児童ポルノ法 | 72 | 44.4 | 91 | 52.0 | −19 | −20.9 |
| 軽犯罪法 | 16 | 9.9 | 33 | 18.9 | −17 | −51.5 |
| 迷惑行為等防止条例 | 18 | 11.1 | 17 | 9.7 | 1 | 5.9 |
| 大麻取締法 | 31 | 19.1 | 16 | 9.1 | 15 | 93.8 |
| 青少年保護育成条例 | 5 | 3.1 | 11 | 6.3 | −6 | −54.5 |
| その他 | 20 | 12.3 | 7 | 4.0 | 13 | 185.7 |

**第23表　特別法犯犯罪少年検挙人員の推移（10年間）**

| 区分＼年次 | 平成26 | 平成27 | 平成28 | 平成29 | 平成30 | 令和元 | 令和2 | 令和3 | 令和4 | 令和5 |
|---|---|---|---|---|---|---|---|---|---|---|
| 検挙人員 | 132 | 103 | 101 | 76 | 63 | 131 | 150 | 155 | 175 | 162 |
| 男 | 112 | 80 | 88 | 67 | 61 | 120 | 133 | 146 | 164 | 150 |
| 女 | 20 | 23 | 13 | 9 | 2 | 11 | 17 | 9 | 11 | 12 |
| 全検挙人員中に占める少年の割合（%） | 7.2 | 5.9 | 6.7 | 4.8 | 3.8 | 8.4 | 9.4 | 10.6 | 12.8 | 11.9 |

## 2 触 法 少 年

(1) 刑法犯補導状況

刑法犯における触法少年の補導状況は121人で対前年比40人（24.8%）減少した。

包括罪種別の補導人員は、第24表のとおりである。

凶悪犯、粗暴犯は増加、窃盗犯、風俗犯、その他の刑法犯は減少し、知能犯は同数であった。

**第24表　刑法犯触法少年包括罪種別補導人員（前年比較）**

| 罪　種 | 令和5 | | 令和4 | | 増減 | |
|---|---|---|---|---|---|---|
| | | 構成比 | | 構成比 | 人員 | % |
| 総数 | 121 | 100.0 | 161 | 100.0 | −40 | −24.8 |
| 凶悪犯 | 5 | 4.1 | 3 | 1.9 | 2 | 66.7 |
| 粗暴犯 | 38 | 31.4 | 33 | 20.5 | 5 | 15.2 |
| 窃盗犯 | 59 | 48.8 | 98 | 60.9 | −39 | −39.8 |
| 知能犯 | — | — | — | — | — | — |
| 風俗犯 | 3 | 2.5 | 7 | 4.3 | −4 | −57.1 |
| その他の刑法犯 | 16 | 13.2 | 20 | 12.4 | −4 | −20.0 |

**第21図　刑法犯触法少年包括罪種別・年齢別補導人員**

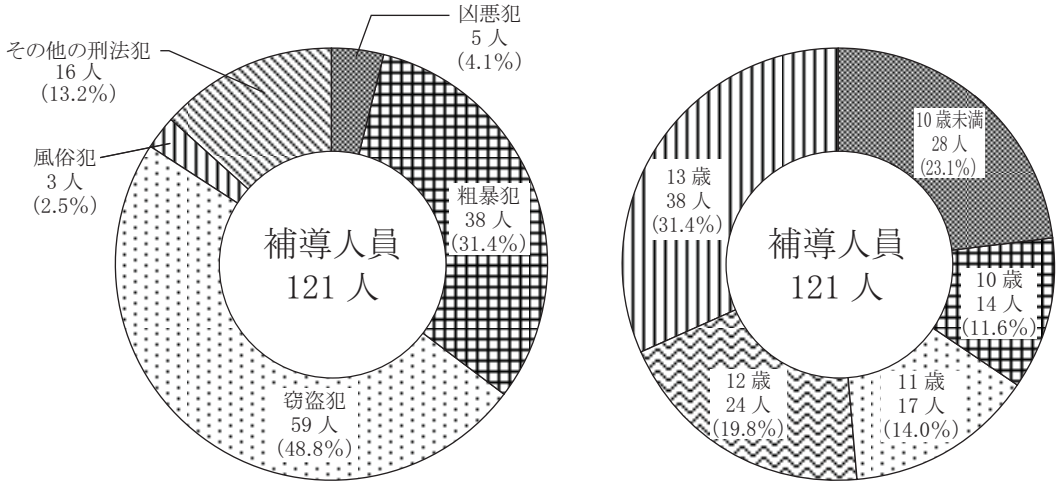

(2) 特別法犯補導状況

特別法犯における触法少年の補導人員は５人で、対前年比６人（54.5%）減少した。

補導人員の状況は、第25表、第26表のとおりである。

**第25表　特別法犯触法少年主要法令別補導人員（前年比較）**

| 違反法令 | 令和５ | | 令和４ | | 増減 | |
|---|---|---|---|---|---|---|
| | | 構成比 | | 構成比 | 人員 | % |
| 総数 | 5 | 100.0 | 11 | 100.0 | −6 | −54.5 |
| 軽犯罪法 | 2 | 40.0 | 9 | 81.8 | −7 | −77.8 |
| 迷惑行為等防止条例 | 2 | 40.0 | 1 | 9.1 | 1 | 100.0 |
| 児童買春・児童ポルノ法 | 1 | 20.0 | 1 | 9.1 | — | — |
| その他 | — | — | — | — | — | — |

**第26表　特別法犯触法少年補導人員の推移（10年間）**

| 区分＼年次 | 平成26 | 平成27 | 平成28 | 平成29 | 平成30 | 令和元 | 令和2 | 令和３ | 令和４ | 令和５ |
|---|---|---|---|---|---|---|---|---|---|---|
| 補導人員 | 6 | 14 | 17 | 13 | 4 | 12 | 6 | 17 | 11 | 5 |
| 男 | 6 | 11 | 12 | 11 | 4 | 11 | 5 | 13 | 11 | 5 |
| 女 | — | 3 | 5 | 2 | — | 1 | 1 | 4 | — | — |

# 第４　暴力団犯罪

## １　暴力団犯罪検挙状況

検挙件数は298件で対前年比30件（11.2％）、検挙人員は272人で対前年比43人（18.8％）と、いずれも増加した。

刑法犯の検挙件数は185件で対前年比１件（0.5％）減少し、検挙人員は172人で対前年比10人（6.2％）増加した。

特別法犯の検挙件数は113件で対前年比31件（37.8％）、検挙人員は100人で対前年比33人（49.3％）と、いずれも増加した。

第22図　暴力団犯罪検挙状況（指数）の推移（10年間）

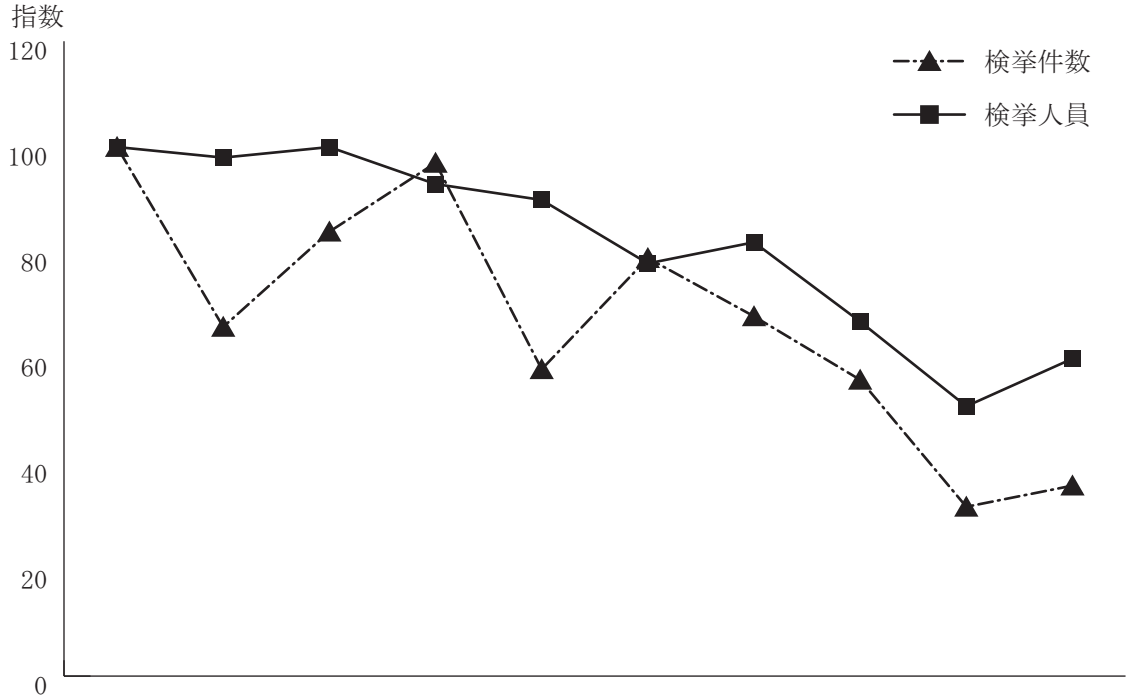


| 区分＼年次 | | 平成26 | 平成27 | 平成28 | 平成29 | 平成30 | 令和元 | 令和２ | 令和３ | 令和４ | 令和５ |
|---|---|---|---|---|---|---|---|---|---|---|---|
| 検挙件数 | | (100)<br>834 | (66)<br>549 | (84)<br>702 | (97)<br>806 | (58)<br>485 | (79)<br>662 | (68)<br>567 | (56)<br>465 | (32)<br>268 | (36)<br>298 |
| 検挙人員 | | (100)<br>451 | (98)<br>441 | (100)<br>451 | (93)<br>421 | (90)<br>407 | (78)<br>353 | (82)<br>369 | (67)<br>304 | (51)<br>229 | (60)<br>272 |
| 刑法犯 | 検挙件数 | 595 | 336 | 469 | 603 | 272 | 494 | 336 | 286 | 186 | 185 |
| | 検挙人員 | 256 | 274 | 264 | 249 | 236 | 218 | 203 | 180 | 162 | 172 |
| 特別法犯 | 検挙件数 | 239 | 213 | 233 | 203 | 213 | 168 | 231 | 179 | 82 | 113 |
| | 検挙人員 | 195 | 167 | 187 | 172 | 171 | 135 | 166 | 124 | 67 | 100 |

注：（　）内は、平成26年を100とした指数を示す。

## 2　包括罪種別検挙状況

包括罪種別の検挙件数及び検挙人員は、第27表及び第23図のとおりである。

包括罪種別にみると、検挙件数は知能犯、風俗犯が増加し、検挙人員は粗暴犯、知能犯、風俗犯が増加した。

**第27表　刑法犯暴力団犯罪包括罪種別検挙件数・検挙人員（前年比較）**

| 罪種 | 検挙件数 | | | | 検挙人員 | | | |
|---|---|---|---|---|---|---|---|---|
| | 令和5 | 令和4 | 増減 | | 令和5 | 令和4 | 増減 | |
| | | | 件数 | % | | | 人員 | % |
| 総数 | 185 | 186 | −1 | −0.5 | 172 | 162 | 10 | 6.2 |
| 凶悪犯 | 3 | 4 | −1 | −25.0 | 2 | 6 | −4 | −66.7 |
| 粗暴犯 | 76 | 82 | −6 | −7.3 | 91 | 81 | 10 | 12.3 |
| 窃盗犯 | 47 | 48 | −1 | −2.1 | 14 | 22 | −8 | −36.4 |
| 知能犯 | 36 | 30 | 6 | 20.0 | 47 | 37 | 10 | 27.0 |
| 風俗犯 | 5 | 1 | 4 | 400.0 | 4 | — | 4 | 400.0 |
| その他の刑法犯 | 18 | 21 | −3 | −14.3 | 14 | 16 | −2 | −12.5 |

**第23図　刑法犯暴力団犯罪検挙件数・検挙人員**

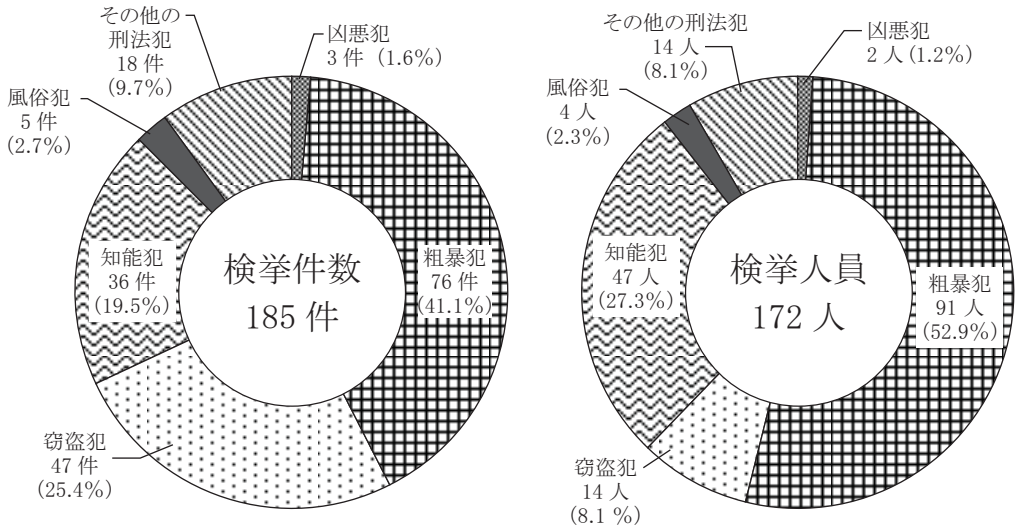

## 3　特別法犯主要違反法令別検挙状況

特別法犯の主要違反法令別の検挙件数及び検挙人員は、第28表及び第24図のとおりである。

違反法令別にみると、「覚醒剤取締法」の検挙件数及び検挙人員がそれぞれ64件、46人と最も多く、「大麻取締法」が24件、21人、「暴力団排除条例」が６件、12人の順で続く。

**第28表　特別法犯暴力団犯罪主要違反法令別検挙・検挙人員（前年比較）**

| 違反法令 | 検挙件数 | | | | 検挙人員 | | | |
|---|---|---|---|---|---|---|---|---|
| | 令和５ | 令和４ | 増減 | | 令和５ | 令和４ | 増減 | |
| | | | 件数 | % | | | 人員 | % |
| 総数 | 113 | 82 | 31 | 37.8 | 100 | 67 | 33 | 49.3 |
| 覚醒剤取締法 | 64 | 64 | — | — | 46 | 53 | −7 | −13.2 |
| 大麻取締法 | 24 | 8 | 16 | 200.0 | 21 | 5 | 16 | 320.0 |
| 銃砲刀剣類所持等取締法 | 2 | 1 | 1 | 100.0 | 1 | — | 1 | 100.0 |
| 風営適正化法 | 5 | — | 5 | 500.0 | 6 | — | 6 | 600.0 |
| 暴力団排除条例 | 6 | 2 | 4 | 200.0 | 12 | 3 | 9 | 300.0 |
| 貸金業法 | — | — | — | — | — | — | — | — |
| 麻薬等取締法 | — | 2 | −2 | −100.0 | — | 2 | −2 | −100.0 |
| 児童福祉法 | — | — | — | — | — | — | — | — |
| その他の特別法犯 | 12 | 5 | 7 | 140.0 | 14 | 4 | 10 | 250.0 |

**第24図　特別法犯暴力団犯罪検挙件数・検挙人員**

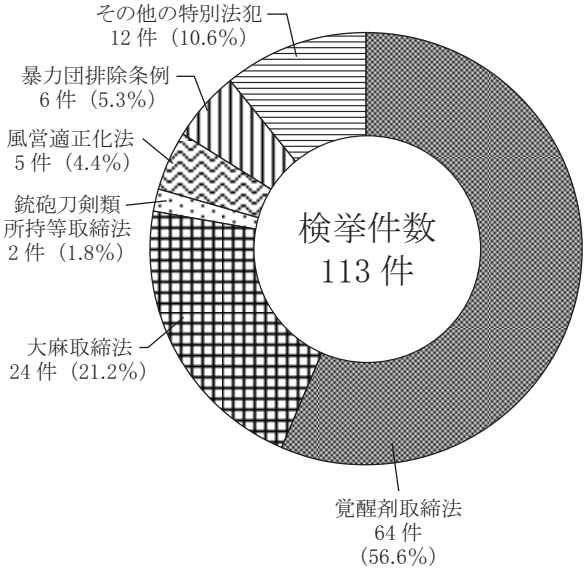


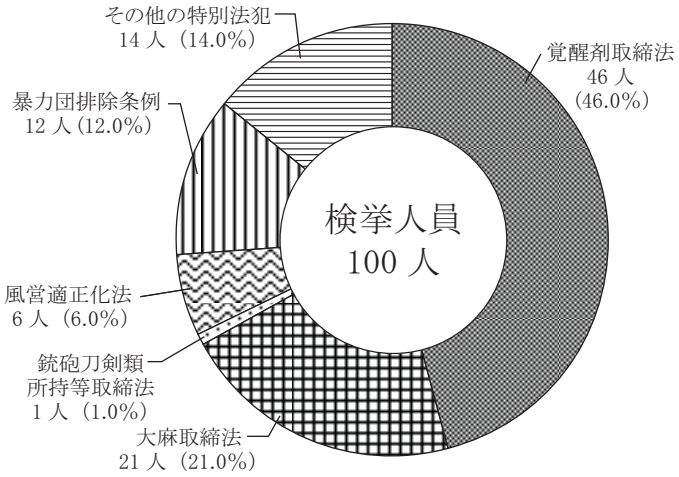

# 第５　覚醒剤事犯

## １　覚醒剤事犯検挙状況

特別法犯の検挙件数1,569件、検挙人員1,362人のうち「覚醒剤取締法」違反の検挙状況は、検挙件数221件（14.1%）、検挙人員156人（11.5%）である。

検挙件数は対前年比12件（5.7%）、検挙人員は対前年比７人（4.7%）と、いずれも増加した。

第25図　覚醒剤事犯検挙状況（指数）の推移（10年間）

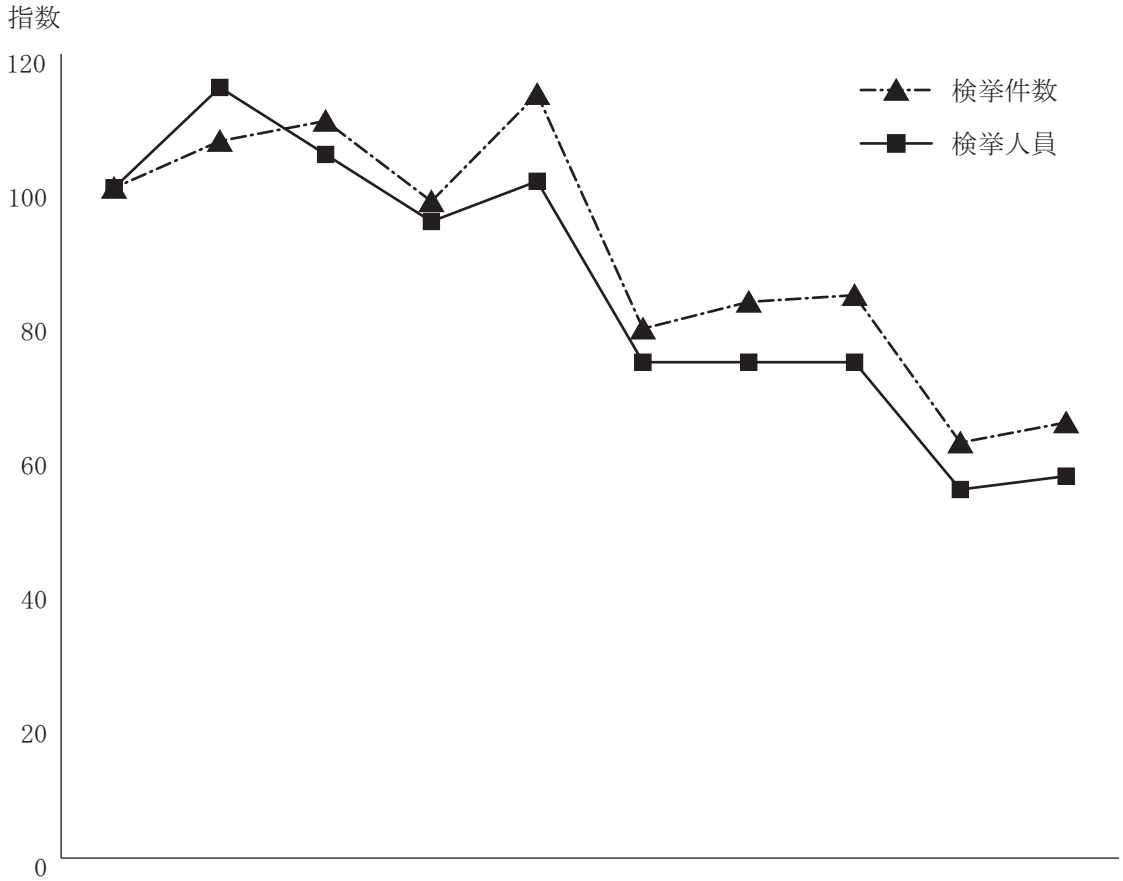


| 区分＼年次 | 平成26 | 平成27 | 平成28 | 平成29 | 平成30 | 令和元 | 令和２ | 令和３ | 令和４ | 令和５ |
|---|---|---|---|---|---|---|---|---|---|---|
| 検挙件数 | (100)<br>338 | (107)<br>362 | (110)<br>371 | (98)<br>332 | (114)<br>386 | (79)<br>267 | (83)<br>279 | (84)<br>283 | (62)<br>209 | (65)<br>221 |
| 検挙人員 | (100)<br>272 | (115)<br>312 | (105)<br>286 | (95)<br>258 | (101)<br>275 | (74)<br>202 | (74)<br>202 | (74)<br>201 | (55)<br>149 | (57)<br>156 |
| 男 | 214 | 238 | 238 | 207 | 224 | 156 | 179 | 164 | 133 | 127 |
| 女 | 58 | 74 | 48 | 51 | 51 | 46 | 23 | 37 | 16 | 29 |

注：（　）内は、平成26年を100とした指数を示す。

## 2　男女別検挙状況

覚醒剤事犯における検挙人員の男女別は、総数156人のうち男性は127人で対前年比６人（4.5％）減少し、女性は29人で対前年比13人（81.3％）増加した。

第26図　覚醒剤事犯男女別検挙人員の推移（10年間）

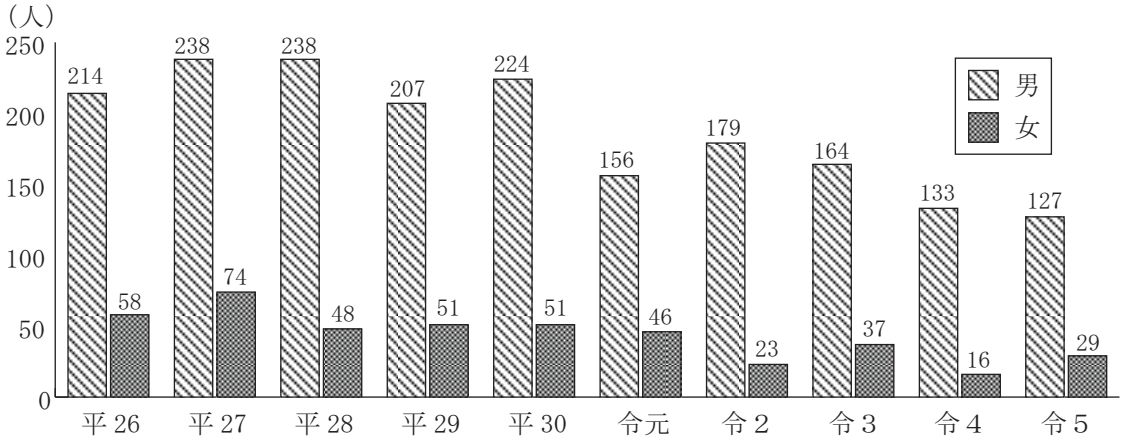


## 3　少年検挙状況

覚醒剤事犯の検挙人員156人のうち、少年は３人であり対前年比１人（25.0％）減少した。

第27図　覚醒剤事犯男女別少年検挙人員の推移（10年間）

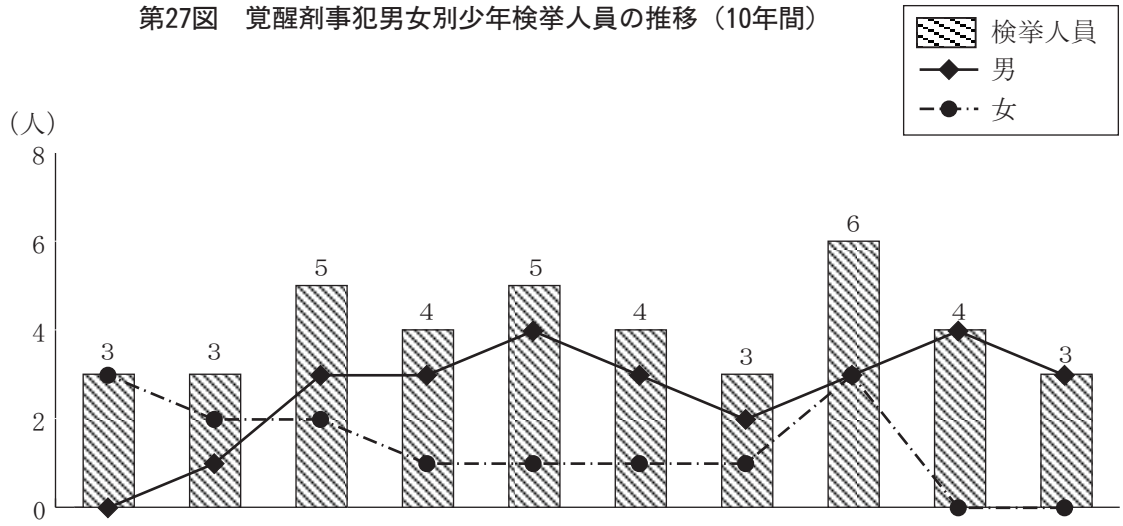


| 区分＼年次 | 平成26 | 平成27 | 平成28 | 平成29 | 平成30 | 令和元 | 令和２ | 令和３ | 令和４ | 令和５ |
|---|---|---|---|---|---|---|---|---|---|---|
| 検挙人員 | (100)<br>3 | (100)<br>3 | (167)<br>5 | (133)<br>4 | (167)<br>5 | (133)<br>4 | (100)<br>3 | (200)<br>6 | (133)<br>4 | (100)<br>3 |
| 男 | — | 1 | 3 | 3 | 4 | 3 | 2 | 3 | 4 | 3 |
| 女 | 3 | 2 | 2 | 1 | 1 | 1 | 1 | 3 | — | — |

注：（　）内は、平成26年を100とした指数を示す。

# 第６　来日外国人犯罪

来日外国人犯罪の刑法犯検挙件数は308件で対前年比89件（22.4％）減少し、検挙人員は198人で対前年比13人（7.0％）増加した。

来日外国人の特別法犯検挙件数は150件で対前年比14件（10.3％）増加し、検挙人員は113人で対前年比９人（8.7％）増加した。

**第29表　来日外国人による刑法犯包括罪種別検挙件数・検挙人員（前年比較）**

| 罪種 | 検挙件数 | | | | 検挙人員 | | | |
|---|---|---|---|---|---|---|---|---|
| | 令和５ | 令和４ | 増減 | | 令和５ | 令和４ | 増減 | |
| | | | 件数 | ％ | | | 人員 | ％ |
| 総数 | 308 | 397 | －89 | －22.4 | 198 | 185 | 13 | 7.0 |
| 凶悪犯 | 9 | 2 | 7 | 350.0 | 11 | 2 | 9 | 450.0 |
| 粗暴犯 | 59 | 46 | 13 | 28.3 | 67 | 51 | 16 | 31.4 |
| 窃盗犯 | 197 | 273 | －76 | －27.8 | 79 | 92 | －13 | －14.1 |
| 知能犯 | 13 | 11 | 2 | 18.2 | 8 | 8 | — | — |
| 風俗犯 | 8 | 31 | －23 | －74.2 | 10 | 10 | — | — |
| その他の刑法犯 | 22 | 34 | －12 | －35.3 | 23 | 22 | 1 | 4.5 |

**第30表　来日外国人による特別法犯主要違反法令別検挙件数・検挙人員（前年比較）**

| 違反法令 | 検挙件数 | | | | 検挙人員 | | | |
|---|---|---|---|---|---|---|---|---|
| | 令和５ | 令和４ | 増減 | | 令和５ | 令和４ | 増減 | |
| | | | 件数 | ％ | | | 人員 | ％ |
| 総数 | 150 | 136 | 14 | 10.3 | 113 | 104 | 9 | 8.7 |
| 出入国管理及び難民認定法 | 74 | 58 | 16 | 27.6 | 46 | 45 | 1 | 2.2 |
| 覚醒剤取締法 | 11 | 22 | －11 | －50.0 | 11 | 16 | －5 | －31.3 |
| 大麻取締法 | 21 | 22 | －1 | －4.5 | 21 | 15 | 6 | 40.0 |
| 銃砲刀剣類所持等取締法 | 1 | 4 | －3 | －75.0 | 1 | 3 | －2 | －66.7 |
| その他の特別法犯 | 43 | 30 | 13 | 43.3 | 34 | 25 | 9 | 36.0 |

**第30－１表　来日外国人による特別法犯他機関引継人員（前年比較）**

| 出入国管理及び難民認定法 | 他機関引継人員 | | | |
|---|---|---|---|---|
| | 令和５ | 令和４ | 増減 | |
| | | | 人員 | ％ |
| | 2 | — | 2 | 200.0 |

## 第28図　来日外国人犯罪検挙状況（指数）の推移（10年間）

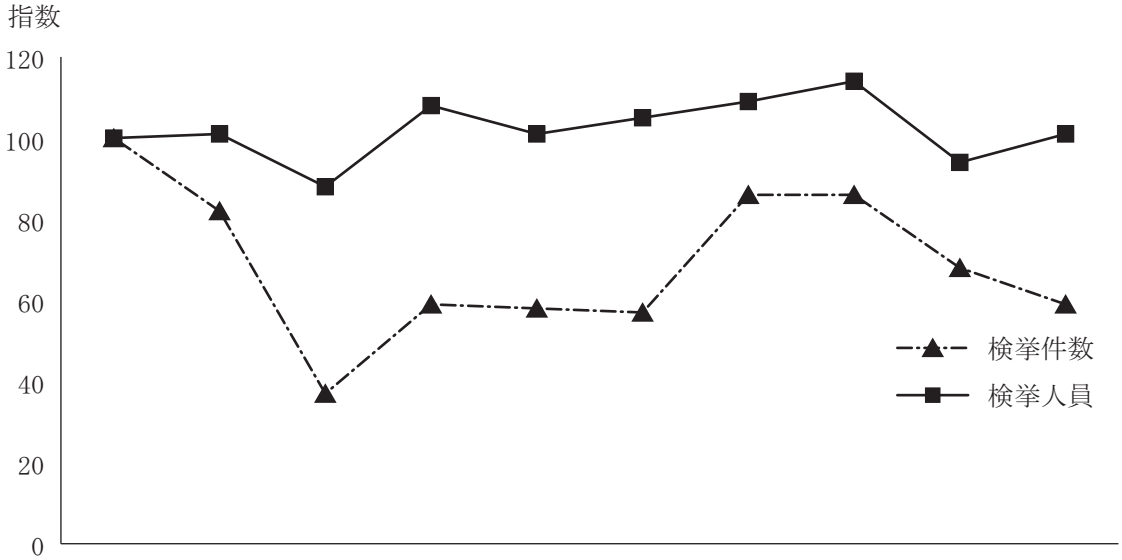


| 区分＼年次 | | 平成26 | 平成27 | 平成28 | 平成29 | 平成30 | 令和元 | 令和２ | 令和３ | 令和４ | 令和５ |
|---|---|---|---|---|---|---|---|---|---|---|---|
| 検挙件数 | | (100)<br>779 | (82)<br>641 | (37)<br>289 | (59)<br>461 | (58)<br>451 | (57)<br>443 | (86)<br>669 | (86)<br>668 | (68)<br>533 | (59)<br>458 |
| 検挙人員 | | (100)<br>307 | (101)<br>309 | (88)<br>270 | (108)<br>331 | (101)<br>311 | (105)<br>323 | (109)<br>334 | (114)<br>351 | (94)<br>289 | (101)<br>311 |
| 刑法犯 | 検挙件数 | 660 | 534 | 199 | 294 | 279 | 255 | 523 | 540 | 397 | 308 |
| | 検挙人員 | 214 | 212 | 194 | 208 | 174 | 176 | 226 | 242 | 185 | 198 |
| 特別法犯 | 検挙件数 | 119 | 107 | 90 | 167 | 172 | 188 | 146 | 128 | 136 | 150 |
| | 検挙人員 | 93 | 97 | 76 | 123 | 137 | 147 | 108 | 109 | 104 | 113 |

注：（　）内は、平成26年を100とした指数を示す。

## 第29図　来日外国人犯罪検挙人員国籍別、罪種・違反法令別検挙人員

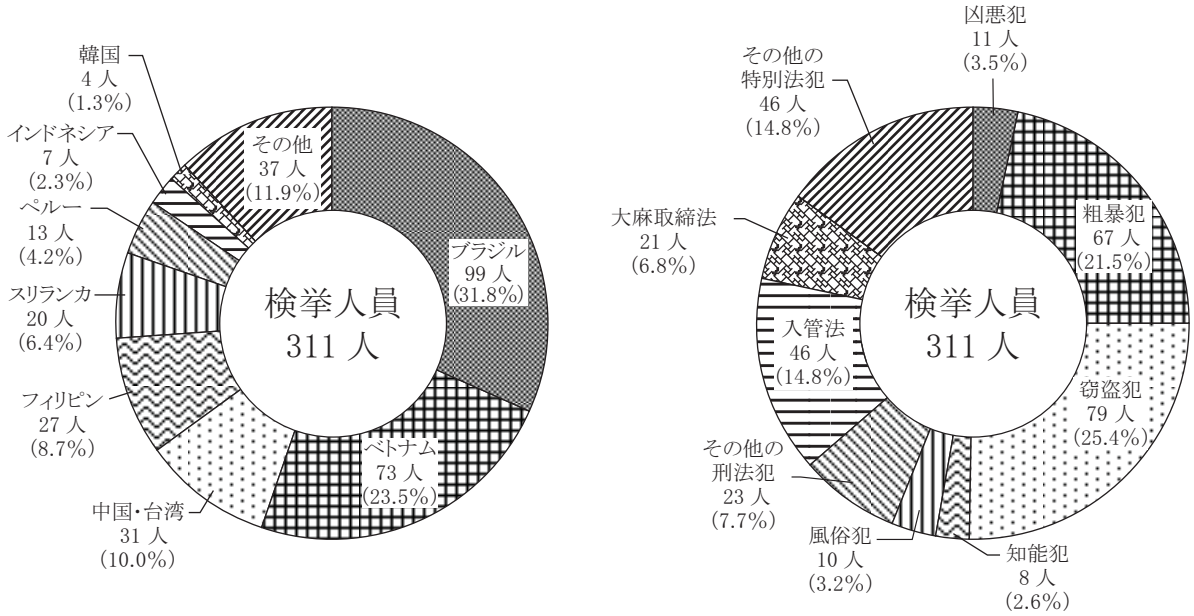

# 第7　刑法犯統計表

## 総　合　表

本庁集計

# 1　罪種別　認知・検挙件数及び検挙・補導人員（1）

| 区分 / 罪種 | 認知件数 | 検挙件数 | うち）解決事件 | 検挙人員 | うち）女 | うち）少年 | うち）女 | 触法少年 | 被殺傷者数 死者 | 重傷者 | 軽傷者 |
|---|---|---|---|---|---|---|---|---|---|---|---|
| **総数** | **15,612** | **7,454** | **185** | **5,428** | **1,212** | **464** | **71** | **121** | **22** | **67** | **666** |
| **凶悪犯** | **177** | **155** | **8** | **139** | **23** | **18** | **4** | **5** | **14** | **14** | **40** |
| 殺人 | 43 | 42 | 4 | 32 | 10 | 2 | 2 | 1 | 12 | 11 | 21 |
| 殺人 | 40 | 38 | 4 | 29 | 9 | 2 | 2 | 1 | 10 | 11 | 21 |
| 嬰児殺 | 1 | 2 | | 2 | 1 | | | | 1 | | |
| 殺人予備 | | | | | | | | | | | |
| 自殺関与 | 2 | 2 | | 1 | | | | | 1 | | |
| 強盗 | 36 | 32 | | 38 | 5 | 12 | 2 | | | 3 | 14 |
| 殺人 | | | | | | | | | | | |
| 傷人 | 16 | 12 | | 23 | 4 | 12 | 2 | | | 3 | 14 |
| 不同意性交等 | 1 | 1 | | 1 | | | | | | | |
| 普通 | 19 | 19 | | 14 | 1 | | | | | | |
| 放火 | 32 | 31 | 4 | 24 | 8 | 2 | | 3 | 2 | | 1 |
| 不同意性交等 | 66 | 50 | | 45 | | 2 | | 1 | | | 4 |
| **粗暴犯** | **1,929** | **1,740** | **2** | **1,882** | **292** | **111** | **7** | **38** | **3** | **45** | **604** |
| 凶器準備集合 | | | | | | | | | | | |
| 暴行 | 1,141 | 1,056 | 1 | 1,156 | 218 | 28 | 1 | 19 | | | |
| 傷害 | 631 | 551 | 1 | 604 | 58 | 68 | 2 | 16 | 3 | 45 | 604 |
| 脅迫 | 113 | 91 | | 78 | 10 | 5 | | 3 | | | |
| 恐喝 | 44 | 42 | | 44 | 6 | 10 | 4 | | | | |
| **窃盗犯** | **10,145** | **4,135** | **136** | **2,417** | **789** | **246** | **56** | **59** | | | |
| 侵入窃盗 | 878 | 438 | 3 | 83 | 10 | 7 | 2 | | | | |
| 乗り物盗 | 2,835 | 302 | 66 | 144 | 7 | 64 | 4 | 2 | | | |
| 非侵入窃盗 | 6,432 | 3,395 | 67 | 2,190 | 772 | 175 | 50 | 57 | | | |
| **知能犯** | **848** | **427** | **2** | **269** | **39** | **11** | **1** | | | | |
| 詐欺 | 775 | 376 | 2 | 230 | 28 | 11 | 1 | | | | |
| 横領 | 42 | 27 | | 24 | 5 | | | | | | |
| うち）業務上横領 | 24 | 13 | | 10 | 1 | | | | | | |
| 偽造 | 24 | 19 | | 12 | 6 | | | | | | |
| 通貨偽造 | 2 | | | | | | | | | | |
| 文書偽造 | 20 | 19 | | 12 | 6 | | | | | | |
| 支払用カード偽造 | 1 | | | | | | | | | | |
| 有価証券偽造 | 1 | | | | | | | | | | |
| 印章偽造 | | | | | | | | | | | |
| 汚職 | 3 | 3 | | 2 | | | | | | | |
| うち）賄賂 | | | | | | | | | | | |
| あっせん利得 | | | | | | | | | | | |
| 背任 | 4 | 2 | | 1 | | | | | | | |
| **風俗犯** | **306** | **243** | | **164** | **3** | **19** | **1** | **3** | | **1** | **5** |
| 賭博 | 6 | 4 | | 6 | 1 | | | | | | |
| 不同意わいせつ | 131 | 111 | | 87 | 1 | 11 | | 3 | | 1 | 5 |
| 公然わいせつ | 64 | 39 | | 37 | 1 | 1 | 1 | | | | |
| わいせつ物頒布等 | 62 | 66 | | 12 | | 5 | | | | | |
| 面会要求等 | | | | | | | | | | | |
| 性的姿態撮影等処罰法 | 43 | 23 | | 22 | | 2 | | | | | |
| **その他の刑法犯** | 2,207 | 754 | 37 | 557 | 66 | 59 | 2 | 16 | 5 | 7 | 17 |

本庁集計

# 罪種別　認知・検挙件数及び検挙・補導人員（2）

| 区分 / 罪種 | 認知件数 | 検挙件数 | うち）解決事件 | 検挙人員 | うち）女 | うち）少年 | うち）女 | 触法少年 | 被殺傷者数 死者 | 重傷者 | 軽傷者 |
|---|---|---|---|---|---|---|---|---|---|---|---|
| **その他の刑法犯** | **2,207** | **754** | **37** | **557** | **66** | **59** | **2** | **16** | **5** | **7** | **17** |
| 占有離脱物横領 | 314 | 193 | 2 | 192 | 29 | 28 | | 4 | | | |
| 危険運転致死傷 | | | | | | | | | | | |
| 過失致死傷 | 10 | 4 | | 4 | | | | | | 2 | 8 |
| 業務上等過失致死傷 | 14 | 11 | | 22 | 6 | | | | 4 | 5 | 6 |
| 内乱 | | | | | | | | | | | |
| 外患 | | | | | | | | | | | |
| 国交 | | | | | | | | | | | |
| 公務執行妨害 | 42 | 38 | | 30 | 3 | | | | | | |
| 逃走 | | | | | | | | | | | |
| 犯人蔵匿証拠隠滅 | 6 | 5 | | 5 | 2 | | | | | | |
| 騒乱 | | | | | | | | | | | |
| 失火 | 4 | 1 | | | | | | | | | |
| 劇物破裂・ガス漏出 | | | | | | | | | | | |
| 出水・水利妨害 | | | | | | | | | | | |
| 往来妨害 | 1 | 1 | | 1 | | | | | | | |
| 住居侵入 | 288 | 141 | 1 | 91 | 4 | 11 | | 1 | | | |
| 秘密侵害 | 1 | | | | | | | | | | |
| あへん煙吸食所持 | | | | | | | | | | | |
| 飲料水汚染 | 1 | | | | | | | | | | |
| 偽証 | | | | | | | | | | | |
| 虚偽告訴 | | | | | | | | | | | |
| 淫行勧誘・重婚 | | | | | | | | | | | |
| 富くじ | | | | | | | | | | | |
| 礼拝所不敬 | 11 | 9 | | 5 | | | | | | | |
| 堕胎 | | | | | | | | | | | |
| 遺棄 | 2 | 2 | | 2 | 2 | | | | 1 | | |
| 逮捕監禁 | 6 | 5 | | 8 | | | | | | | 3 |
| 略取誘拐・人身売買 | 23 | 23 | 1 | 14 | | | | | | | |
| 名誉毀損 | 29 | 13 | 1 | 12 | 1 | | | | | | |
| 信用毀損・威力業務妨害 | 25 | 22 | | 16 | 3 | 3 | | 1 | | | |
| 不動産侵奪 | 1 | | | | | | | | | | |
| 盗品等 | 11 | 8 | | 8 | 2 | 6 | 2 | | | | |
| 文書等毀棄 | 1 | | | | | | | | | | |
| 建造物等損壊 | 74 | 22 | | 18 | | 2 | | | | | |
| 境界損壊 | | | | | | | | | | | |
| 器物損壊等 | 1,320 | 240 | 32 | 122 | 13 | 9 | | 10 | | | |
| 不正指令電磁的記録 | 1 | 1 | | 1 | | | | | | | |
| 暴力行為等処罰法 | | | | | | | | | | | |
| 決闘罪ニ関スル件 | | | | | | | | | | | |
| 爆発物取締罰則 | | | | | | | | | | | |
| 航空機強取等処罰法 | | | | | | | | | | | |
| 火炎びん使用処罰法 | | | | | | | | | | | |
| 航空危険行為処罰法 | | | | | | | | | | | |
| 人質強要行為処罰法 | | | | | | | | | | | |
| 毒物混入等防止等法 | | | | | | | | | | | |
| サリン等被害防止法 | | | | | | | | | | | |
| 組織的犯罪処罰等法律 | 22 | 15 | | 6 | 1 | | | | | | |
| 公衆等資金提供等処罰法 | | | | | | | | | | | |

本県資料

# 2　窃盗手口別　認知・検挙件数及び検挙・補導人員

| 区分 | 手口 | 認知件数 | 検挙件数 | 検挙人員 | うち）女 | うち）少年 | うち）女 | 触法少年 |
|---|---|---|---|---|---|---|---|---|
| 窃盗犯総数 | | 10,145 | 4,135 | 2,417 | 789 | 246 | 56 | 59 |
| 侵入窃盗 | 計 | 878 | 438 | 83 | 10 | 7 | 2 | |
| | 空き巣 | 230 | 92 | 21 | 4 | 1 | | |
| | 忍込み | 81 | 26 | 6 | | | | |
| | 居空き | 14 | 5 | 2 | | 1 | | |
| | ＡＴＭ破り | | | | | | | |
| | 金庫破り | 13 | 7 | 1 | | | | |
| | 旅館荒し | 4 | 1 | | | | | |
| | 官公署荒し | 1 | 1 | 1 | | | | |
| | 学校荒し | 12 | 4 | 3 | 1 | 2 | 1 | |
| | 病院荒し | 4 | 7 | 1 | | | | |
| | 給油所荒し | 3 | | | | | | |
| | 事務所荒し | 68 | 38 | 9 | 1 | 1 | | |
| | 出店荒し | 141 | 63 | 7 | 2 | | | |
| | 工場荒し | 15 | 3 | 1 | | | | |
| | 更衣室荒し | 12 | 4 | 2 | | 1 | | |
| | 倉庫荒し | 77 | 35 | 8 | 1 | 1 | 1 | |
| | その他 | 203 | 152 | 21 | 1 | | | |
| 非侵入窃盗 | 計 | 9,267 | 3,697 | 2,334 | 779 | 239 | 54 | 59 |
| 詐欺盗 | 職権盗 | 11 | 39 | 10 | 1 | | | |
| | 慶弔盗 | | | | | | | |
| | 追出し盗 | 1 | | | | | | |
| | 買物盗 | 15 | 8 | 6 | 1 | 2 | | |
| | 訪問盗 | 26 | 19 | 7 | 4 | | | |
| | その他 | 5 | 6 | 2 | 2 | | | |
| 乗り物盗 | 自動車盗 | 58 | 55 | 10 | | | | |
| | キーあり | 24 | 19 | 5 | | | | |
| | キーなし | 34 | 36 | 5 | | | | |
| | オートバイ盗 | 191 | 26 | 20 | | 16 | | |
| | キーあり | 65 | 16 | 12 | | 8 | | |
| | キーなし | 126 | 10 | 8 | | 8 | | |
| | 自転車盗 | 2,586 | 221 | 114 | 7 | 48 | 4 | 2 |
| | 施錠した | 564 | 53 | 12 | 1 | 5 | | |
| | 施錠せず | 2,022 | 168 | 102 | 6 | 43 | 4 | 2 |
| | その他 | 2 | 2 | 1 | 1 | 1 | 1 | |
| その他 | 払出盗 | 173 | 158 | 9 | 1 | 1 | | |
| | ATMねらい | | | | | | | |
| | 窓口ねらい | | | | | | | |
| | 途中ねらい | | | | | | | |
| | 室内ねらい | 12 | | | | | | |
| | 客室ねらい | | | | | | | |
| | 病室ねらい | 1 | | | | | | |
| | ひったくり | 3 | 1 | 1 | | | | |
| | すり | 10 | 7 | 3 | | | | |
| | 置引き | 151 | 87 | 69 | 15 | 1 | | 5 |
| | 仮睡者ねらい | 9 | 4 | 6 | 1 | 3 | | |
| | 車上ねらい | 744 | 174 | 31 | 2 | 3 | | |
| | 施錠した | 235 | 36 | 6 | | 1 | | |
| | 施錠せず | 509 | 138 | 25 | 2 | 2 | | |
| | 部品ねらい | 178 | 28 | 10 | 1 | 2 | 1 | |
| | 脱衣場ねらい | 39 | 12 | 4 | 1 | | | |
| | 自動販売機ねらい | 9 | 61 | 2 | | | | |
| | 色情ねらい | 170 | 71 | 32 | | 5 | | 2 |
| | 工事場ねらい | 105 | 20 | 5 | | | | |
| | 万引き | 2,666 | 2,019 | 1,501 | 623 | 140 | 42 | 45 |
| | 職場ねらい | 262 | 78 | 59 | 18 | 6 | 3 | |
| | 同居ねらい | 18 | 5 | 5 | 1 | 1 | 1 | |
| | さい銭ねらい | 122 | 59 | 24 | 1 | | | 1 |
| | 非侵入窃盗その他 | 1,700 | 537 | 403 | 99 | 10 | 2 | 4 |
| | ゴト | | | | | | | |
| | その他 | 1,700 | 537 | 403 | 99 | 10 | 2 | 4 |

本県集計

# 3　殺人・強盗・恐喝・詐欺・性的犯罪手口別　認知・検挙件数及び検挙・補導人員

| 区分 / 手口 | | 認知件数 | 検挙件数 | 検挙人員 | うち）女 | うち）少年 | うち）女 | 触法少年 |
|---|---|---|---|---|---|---|---|---|
| **殺人総数** | | **43** | **42** | **32** | **10** | **2** | **2** | **1** |
| 持凶器殺人 | | 19 | 18 | 12 | 5 | 2 | 2 | 1 |
| その他 | | 24 | 24 | 20 | 5 | | | |
| **強盗総数** | | **36** | **32** | **38** | **5** | **12** | **2** | |
| 侵入強盗 | **計** | **6** | **5** | **6** | **1** | | | |
| | 住宅強盗 | 3 | 2 | 3 | | | | |
| | 金融機関強盗 | | | | | | | |
| | コンビニ強盗 | 1 | 1 | 2 | | | | |
| | その他の店舗強盗 | 2 | 1 | 1 | 1 | | | |
| | その他 | | 1 | | | | | |
| 非侵入強盗 | **計** | **30** | **27** | **32** | **4** | **12** | **2** | |
| | 途中強盗 | 1 | 1 | 1 | | | | |
| | タクシー強盗 | 1 | 1 | | | | | |
| | その他の自動車強盗 | 3 | 2 | 2 | | | | |
| | 路上強盗 | 7 | 5 | 7 | | 6 | | |
| | その他 | 18 | 18 | 22 | 4 | 6 | 2 | |
| **恐喝総数** | | **44** | **42** | **44** | **6** | **10** | **4** | |
| 通信恐喝 | | 7 | 7 | 5 | | 1 | | |
| たかり | | 1 | 1 | | | | | |
| 恐喝その他 | | 36 | 34 | 39 | 6 | 9 | 4 | |
| **性的犯罪総数** | | **59** | **52** | **34** | | **2** | | |
| 損傷 | **計** | **5** | **7** | **2** | | | | |
| | 身体損傷 | | | | | | | |
| | 汚損 | 1 | 1 | | | | | |
| | 損傷その他 | 4 | 6 | 2 | | | | |
| その他 | **計** | **54** | **45** | **32** | | **2** | | |
| | 性的住居侵入 | 46 | 37 | 25 | | 2 | | |
| | 性的犯罪その他 | 8 | 8 | 7 | | | | |

| 区分 / 手口 | | 認知件数 | 検挙件数 | 検挙人員 | うち）女 | うち）少年 | うち）女 | 触法少年 |
|---|---|---|---|---|---|---|---|---|
| **詐欺総数** | | **775** | **376** | **230** | **28** | **11** | **1** | |
| 売り付け | **計** | **85** | **15** | **13** | **2** | | | |
| | インターネット利用（オークション） | 1 | 1 | 1 | | | | |
| | インターネット利用(ショッピング(フリーマーケットを含む)) | 36 | | | | | | |
| | インターネット利用（その他） | 39 | 10 | 5 | 2 | | | |
| | その他 | 9 | 4 | 7 | | | | |
| 買受け | **計** | **54** | **50** | **18** | **5** | | | |
| | 携帯電話契約 | 2 | 3 | 5 | | | | |
| | その他 | 52 | 47 | 13 | 5 | | | |
| 保険 | **計** | **6** | **3** | **4** | **1** | | | |
| | 生命 | | | | | | | |
| | 自動車（自賠責を含む） | 3 | 1 | 4 | 1 | | | |
| | 傷害 | | | | | | | |
| | 火災 | | 2 | | | | | |
| | その他 | 3 | | | | | | |
| 借用 | | 6 | 13 | 7 | 1 | | | |
| 不動産利用 | | 10 | 20 | 1 | | | | |
| 有価証券等利用 | | 13 | 6 | 1 | | | | |
| 無銭 | | 106 | 71 | 48 | 4 | 1 | 1 | |
| 募集 | | 9 | | | | | | |
| 職権 | | 34 | 16 | 6 | 2 | 1 | | |
| 釣銭・両替 | | | | | | | | |
| 留守宅 | | 147 | 100 | 54 | 2 | 9 | | |
| 横取り | | 3 | 2 | 3 | | | | |
| 受託 | | 4 | 5 | 4 | | | | |
| 詐欺その他 | **計** | **298** | **75** | **71** | **11** | | | |
| | 口座開設 | 5 | 8 | 7 | 3 | | | |
| | その他 | 293 | 67 | 64 | 8 | | | |

本県集計

# 4　警察署別　認知・検挙件数及び検挙・補導人員

| 区分 / 警察署 | 認知件数 | 検挙件数 | 検挙率 | 検挙件数（自署事件を検挙） | 検挙人員 | 被疑者 20歳以上 | 被疑者 男 | 被疑者 女 | 犯罪少年 | 犯罪少年 男 | 犯罪少年 女 | 触法少年 | 触法少年 男 | 触法少年 女 |
|---|---|---|---|---|---|---|---|---|---|---|---|---|---|---|
| **総数** | **15,612** | **7,454** | **47.7** | **6,539** | **5,428** | **4,964** | **3,823** | **1,141** | **464** | **393** | **71** | **121** | **101** | **20** |
| 下田 | 198 | 121 | 61.1 | 118 | 97 | 92 | 72 | 20 | 5 | 4 | 1 | 4 | 4 | |
| 伊豆中央 | 304 | 123 | 40.5 | 120 | 89 | 79 | 56 | 23 | 10 | 9 | 1 | 4 | 4 | |
| 三島 | 627 | 329 | 52.5 | 269 | 254 | 241 | 184 | 57 | 13 | 10 | 3 | 5 | 5 | |
| 伊東 | 257 | 176 | 68.5 | 175 | 127 | 122 | 95 | 27 | 5 | 4 | 1 | 2 | | 2 |
| 熱海 | 167 | 97 | 58.1 | 89 | 81 | 78 | 61 | 17 | 3 | 3 | | | | |
| 沼津 | 1,349 | 571 | 42.3 | 495 | 406 | 361 | 270 | 91 | 45 | 37 | 8 | 12 | 11 | 1 |
| 裾野 | 372 | 136 | 36.6 | 119 | 97 | 87 | 63 | 24 | 10 | 10 | | | | |
| 御殿場 | 619 | 277 | 44.7 | 226 | 187 | 167 | 142 | 25 | 20 | 17 | 3 | 3 | 3 | |
| 富士 | 1,028 | 460 | 44.7 | 431 | 362 | 340 | 269 | 71 | 22 | 18 | 4 | 14 | 12 | 2 |
| 富士宮 | 448 | 249 | 55.6 | 234 | 197 | 184 | 130 | 54 | 13 | 11 | 2 | 5 | 5 | |
| 清水 | 855 | 429 | 50.2 | 344 | 284 | 271 | 215 | 56 | 13 | 11 | 2 | 7 | 7 | |
| 静岡中央 | 1,318 | 522 | 39.6 | 484 | 419 | 370 | 290 | 80 | 49 | 41 | 8 | 6 | 3 | 3 |
| 静岡南 | 927 | 356 | 38.4 | 335 | 270 | 252 | 190 | 62 | 18 | 17 | 1 | 5 | 4 | 1 |
| 藤枝 | 371 | 232 | 62.5 | 198 | 174 | 166 | 134 | 32 | 8 | 5 | 3 | 8 | 4 | 4 |
| 焼津 | 594 | 308 | 51.9 | 262 | 211 | 192 | 158 | 34 | 19 | 17 | 2 | 8 | 7 | 1 |
| 島田 | 368 | 170 | 46.2 | 153 | 123 | 117 | 84 | 33 | 6 | 6 | | 3 | 3 | |
| 牧之原 | 235 | 133 | 56.6 | 119 | 102 | 100 | 80 | 20 | 2 | 2 | | 3 | 2 | 1 |
| 菊川 | 225 | 117 | 52.0 | 112 | 94 | 90 | 64 | 26 | 4 | 4 | | 4 | 3 | 1 |
| 掛川 | 386 | 204 | 52.8 | 177 | 124 | 114 | 86 | 28 | 10 | 9 | 1 | | | |
| 袋井 | 447 | 191 | 42.7 | 183 | 156 | 147 | 110 | 37 | 9 | 8 | 1 | 4 | 2 | 2 |
| 磐田 | 688 | 368 | 53.5 | 299 | 259 | 229 | 172 | 57 | 30 | 27 | 3 | 8 | 7 | 1 |
| 天竜 | 81 | 41 | 50.6 | 24 | 15 | 14 | 10 | 4 | 1 | 1 | | | | |
| 浜北 | 308 | 189 | 61.4 | 121 | 104 | 98 | 74 | 24 | 6 | 5 | 1 | 1 | | 1 |
| 浜松東 | 1,095 | 497 | 45.4 | 447 | 391 | 346 | 262 | 84 | 45 | 39 | 6 | 10 | 10 | |
| 浜松中央 | 1,437 | 764 | 53.2 | 644 | 509 | 460 | 362 | 98 | 49 | 40 | 9 | 3 | 3 | |
| 浜松西 | 397 | 162 | 40.8 | 153 | 136 | 116 | 87 | 29 | 20 | 16 | 4 | | | |
| 細江 | 254 | 129 | 50.8 | 118 | 86 | 73 | 56 | 17 | 13 | 7 | 6 | 2 | 2 | |
| 湖西 | 257 | 103 | 40.1 | 90 | 74 | 58 | 47 | 11 | 16 | 15 | 1 | | | |

本県集計

# 5　罪種別　警察署別　認知件数

| 罪種／警察署 | 総数 | 凶悪犯 | 殺人 | 強盗 | 放火 | 不同意性交等 | 粗暴犯 | 凶器準備集合 | 暴行 | 傷害 | 脅迫 | 恐喝 | 窃盗犯 | 侵入窃盗 | 乗り物盗 | 非侵入窃盗 | 知能犯 | 詐欺 | 横領 | 偽造 文書 | 偽造 支払用カード | 偽造 有価証券 | 偽造 その他 | 汚職 | あっせん利得 | 背任 | 風俗犯 | 賭博 | 不同意わいせつ | 公然わいせつ | わいせつ物頒布等 | 面会要求等 | 性的姿態撮影等処罰法 | 刑法犯その他の | 占有離脱物横領 | 公務執行妨害 | 住居侵入 | 失火 | 逮捕監禁 | 略取誘拐・人身売買 | 器物損壊等 | その他 |
|---|---|---|---|---|---|---|---|---|---|---|---|---|---|---|---|---|---|---|---|---|---|---|---|---|---|---|---|---|---|---|---|---|---|---|---|---|---|---|---|---|---|---|
| 総数 | 15,612 | 177 | 43 | 36 | 32 | 66 | 1,929 | | 1,141 | 631 | 113 | 44 | 10,145 | 878 | 2,835 | 6,432 | 848 | 775 | 42 | 20 | 1 | 1 | 2 | 3 | | 4 | 306 | 6 | 131 | 64 | 62 | | 43 | 2,207 | 314 | 42 | 288 | 4 | 6 | 23 | 1,320 | 210 |
| 下田 | 198 | 1 | 1 | | | | 40 | | 17 | 17 | 5 | 1 | 94 | 10 | 2 | 82 | 11 | 11 | | | | | | | | | 3 | | | | 1 | | 2 | 49 | 2 | 3 | 3 | 1 | | | 31 | 9 |
| 伊豆中央 | 304 | 1 | 1 | | | | 34 | | 23 | 8 | 3 | | 203 | 27 | 44 | 132 | 20 | 19 | 1 | | | | | | | | 7 | | 2 | 3 | 2 | | | 39 | 5 | 1 | 2 | | | | 27 | 4 |
| 三島 | 627 | 5 | 2 | | 2 | 1 | 94 | | 60 | 24 | 9 | 1 | 340 | 43 | 80 | 217 | 69 | 67 | | 2 | | | | | | | 26 | | 8 | 11 | 5 | | 2 | 93 | 22 | 1 | 15 | | 1 | | 46 | 8 |
| 伊東 | 257 | 6 | 1 | 2 | | 3 | 48 | | 22 | 19 | 6 | 1 | 140 | 17 | 5 | 118 | 13 | 11 | 2 | | | | | | | | 5 | | 2 | | 1 | | 2 | 45 | 11 | 1 | 7 | | | 2 | 20 | 4 |
| 熱海 | 167 | 2 | 1 | | | 1 | 31 | | 22 | 5 | | 4 | 101 | 19 | 9 | 73 | 12 | 11 | | | | 1 | | | | | 5 | | | 1 | 2 | | 2 | 16 | 2 | 1 | 4 | | | | 7 | 2 |
| 沼津 | 1,349 | 19 | 2 | 3 | 6 | 8 | 123 | | 57 | 56 | 8 | 2 | 948 | 76 | 338 | 534 | 69 | 67 | 1 | 1 | | | | | | | 33 | 1 | 9 | 2 | 18 | | 3 | 157 | 28 | | 18 | | | 2 | 99 | 10 |
| 裾野 | 372 | 4 | | | 1 | 3 | 37 | | 12 | 18 | 6 | 1 | 241 | 26 | 66 | 149 | 22 | 21 | | 1 | | | | | | | 10 | | 3 | 5 | 2 | | | 58 | 7 | 1 | 18 | | | | 26 | 6 |
| 御殿場 | 619 | 8 | 3 | 1 | 2 | 2 | 56 | | 34 | 21 | 1 | | 397 | 48 | 75 | 274 | 50 | 48 | 1 | 1 | | | | | | | 8 | | 3 | 4 | 1 | | | 100 | 24 | 2 | 22 | | | 1 | 47 | 4 |
| 富士 | 1,028 | 16 | 1 | 7 | 4 | 4 | 160 | | 89 | 57 | 10 | 4 | 632 | 58 | 124 | 450 | 31 | 24 | 3 | 1 | | | 1 | | | 2 | 20 | 1 | 12 | 2 | | | 5 | 169 | 27 | 3 | 16 | 1 | | 3 | 107 | 12 |
| 富士宮 | 448 | 4 | 2 | 1 | | 1 | 43 | | 25 | 15 | 1 | 2 | 309 | 26 | 43 | 240 | 18 | 17 | 1 | | | | | | | | 12 | | 5 | 1 | 5 | | 1 | 62 | 10 | 1 | 13 | | 1 | 2 | 25 | 10 |
| 清水 | 855 | 7 | | 3 | 1 | 3 | 102 | | 69 | 26 | 5 | 2 | 577 | 60 | 176 | 341 | 47 | 45 | 1 | | | | | 1 | | | 17 | 2 | 5 | 3 | 2 | | 5 | 105 | 14 | 3 | 10 | 2 | | | 68 | 8 |
| 静岡中央 | 1,318 | 9 | 2 | 2 | | 5 | 181 | | 109 | 58 | 9 | 5 | 865 | 60 | 342 | 463 | 67 | 54 | 6 | 3 | 1 | | 1 | 1 | | 1 | 27 | | 11 | 8 | 2 | | 6 | 169 | 32 | 2 | 6 | | | 3 | 101 | 25 |
| 静岡南 | 927 | 9 | 2 | 2 | 2 | 3 | 98 | | 59 | 31 | 6 | 2 | 642 | 30 | 234 | 378 | 46 | 44 | 1 | 1 | | | | | | | 14 | | 4 | 7 | | | 3 | 118 | 20 | 1 | 11 | | | | 76 | 10 |
| 藤枝 | 371 | 8 | | 2 | 2 | 4 | 45 | | 27 | 17 | 1 | | 236 | 18 | 64 | 154 | 32 | 28 | 1 | 3 | | | | | | | 12 | | 4 | 2 | 4 | | 2 | 38 | 6 | 1 | 10 | | | 1 | 18 | 2 |
| 焼津 | 594 | 8 | 2 | | 1 | 5 | 57 | | 32 | 18 | 6 | 1 | 397 | 44 | 87 | 266 | 16 | 12 | 3 | 1 | | | | | | | 6 | | 5 | | 1 | | | 110 | 12 | | 18 | | 1 | 1 | 63 | 15 |
| 島田 | 368 | 7 | 3 | | 2 | 2 | 47 | | 30 | 13 | 3 | 1 | 244 | 22 | 44 | 178 | 14 | 11 | 2 | | | | | 1 | | | 3 | | 3 | | | | | 53 | 3 | 1 | 5 | | | 3 | 38 | 3 |
| 牧之原 | 235 | 4 | 2 | | 1 | 1 | 35 | | 24 | 8 | 2 | 1 | 132 | 12 | 25 | 95 | 16 | 13 | | 3 | | | | | | | 7 | | 4 | 1 | 1 | | 1 | 41 | 2 | 2 | 7 | | | | 20 | 10 |
| 菊川 | 225 | 3 | 1 | | 1 | 1 | 32 | | 19 | 10 | 2 | 1 | 142 | 14 | 24 | 104 | 8 | 8 | | | | | | | | | 7 | | 1 | 3 | 1 | | 2 | 33 | 2 | | 2 | | | | 29 | |
| 掛川 | 386 | 3 | 1 | 1 | | 1 | 36 | | 17 | 16 | 2 | 1 | 269 | 19 | 67 | 183 | 20 | 19 | | 1 | | | | | | | 9 | | 6 | | 2 | | 1 | 49 | 9 | 2 | 8 | | | | 27 | 3 |
| 袋井 | 447 | 9 | 4 | 2 | 1 | 2 | 76 | | 57 | 16 | 3 | | 264 | 26 | 64 | 174 | 24 | 20 | 4 | | | | | | | | 15 | | 6 | 2 | 5 | | 2 | 59 | 5 | | 14 | | | | 37 | 3 |
| 磐田 | 688 | 10 | 4 | 1 | | 5 | 120 | | 79 | 36 | 4 | 1 | 409 | 38 | 126 | 245 | 34 | 33 | 1 | | | | | | | | 8 | 2 | 5 | | | | 1 | 107 | 8 | 6 | 21 | | 1 | 1 | 65 | 5 |
| 天竜 | 81 | 1 | | | 1 | | 5 | | 4 | | 1 | | 51 | 14 | 5 | 32 | 6 | 5 | | 1 | | | | | | | 3 | | 1 | | 2 | | | 15 | 1 | | 3 | | | | 11 | |
| 浜北 | 308 | 3 | 2 | 1 | | | 29 | | 12 | 13 | 3 | 1 | 184 | 10 | 45 | 129 | 28 | 27 | 1 | | | | | | | | 6 | | 4 | 1 | 1 | | | 58 | 9 | 1 | 4 | | | | 39 | 5 |
| 浜松東 | 1,095 | 10 | 1 | 4 | 1 | 4 | 123 | | 79 | 37 | 5 | 2 | 748 | 35 | 225 | 488 | 51 | 50 | 1 | | | | | | | | 16 | | 12 | 1 | 2 | | 1 | 147 | 12 | 4 | 23 | | 1 | | 94 | 13 |
| 浜松中央 | 1,437 | 13 | 2 | 4 | | 7 | 183 | | 118 | 53 | 7 | 5 | 959 | 54 | 391 | 514 | 69 | 63 | 5 | 1 | | | | | | | 11 | | 8 | 2 | | | 1 | 202 | 25 | 3 | 16 | | | 4 | 130 | 24 |
| 浜松西 | 397 | 3 | 2 | | 1 | | 43 | | 22 | 16 | 4 | 1 | 274 | 32 | 70 | 172 | 32 | 28 | 4 | | | | | | | | 3 | | 1 | 1 | 1 | | | 42 | 5 | 1 | 5 | | 1 | | 26 | 4 |
| 細江 | 254 | 3 | 1 | | 2 | | 28 | | 12 | 12 | | 4 | 173 | 22 | 21 | 130 | 15 | 12 | 2 | | | | | | | 1 | 6 | | 2 | 2 | 1 | | 1 | 29 | 3 | | 2 | | | | 16 | 8 |
| 湖西 | 257 | 1 | | | 1 | | 23 | | 11 | 11 | 1 | | 174 | 18 | 39 | 117 | 8 | 7 | 1 | | | | | | | | 7 | | 5 | 2 | | | | 44 | 8 | 1 | 5 | | | | 27 | 3 |

本県集計

# 6　罪種別　警察署別　検挙件数

| 罪種 / 警察署 | 総数 | 凶悪犯 | 殺人 | 強盗 | 放火 | 不同意性交等 | 粗暴犯 | 凶器準備集合 | 暴行 | 傷害 | 脅迫 | 恐喝 | 窃盗犯 | 侵入窃盗 | 乗り物盗 | 非侵入窃盗 | 知能犯 | 詐欺 | 横領 | 偽造 文書 | 偽造 支払用カード | 偽造 有価証券 | 偽造 その他 | 汚職 | あっせん利得 | 背任 | 風俗犯 | 賭博 | 不同意わいせつ | 公然わいせつ | わいせつ物頒布等 | 面会要求等 | 性的姿態撮影等処罰法 | その他の刑法犯 | 占有離脱物横領 | 公務執行妨害 | 住居侵入 | 失火 | 逮捕監禁 | 略取誘拐・人身売買 | 器物損壊等 | その他 |
|---|---|---|---|---|---|---|---|---|---|---|---|---|---|---|---|---|---|---|---|---|---|---|---|---|---|---|---|---|---|---|---|---|---|---|---|---|---|---|---|---|---|---|
| **総数** | **7,454** | **155** | **42** | **32** | **31** | **50** | **1,740** | | **1,056** | **551** | **91** | **42** | **4,135** | **438** | **302** | **3,395** | **427** | **376** | **27** | **19** | | | | **3** | | **2** | **243** | **4** | **111** | **39** | **66** | | **23** | **754** | **193** | **38** | **141** | **1** | **5** | **23** | **240** | **113** |
| 下田 | 121 | 1 | 1 | | | | 42 | | 19 | 17 | 5 | 1 | 43 | 2 | 3 | 38 | 5 | 4 | | 1 | | | | | | | 1 | | | | 1 | | | 29 | 1 | 2 | 1 | | | | 18 | 7 |
| 伊豆中央 | 123 | 1 | 1 | | | | 35 | | 20 | 11 | 4 | | 64 | 2 | 12 | 50 | 7 | 7 | | | | | | | | | 2 | | | 1 | 1 | | | 14 | 3 | 1 | 2 | | | | 6 | 2 |
| 三島 | 329 | 4 | 2 | | 2 | | 89 | | 57 | 24 | 7 | 1 | 170 | 8 | 39 | 123 | 14 | 10 | 1 | 3 | | | | | | | 15 | | 4 | 6 | 3 | | 2 | 37 | 14 | 1 | 5 | | | | 12 | 5 |
| 伊東 | 176 | 5 | 1 | 2 | | 2 | 40 | | 21 | 13 | 4 | 2 | 92 | 21 | 1 | 70 | 8 | 7 | | 1 | | | | | | | 5 | | 4 | | | | 1 | 26 | 8 | 1 | 8 | 1 | | 2 | 4 | 2 |
| 熱海 | 97 | 1 | 1 | | | | 31 | | 22 | 5 | 1 | 3 | 36 | 3 | 2 | 31 | 13 | 12 | 1 | | | | | | | | 6 | | 1 | 1 | 2 | | 2 | 10 | 2 | 1 | 2 | | | | 3 | 2 |
| 沼津 | 571 | 16 | 3 | 3 | 5 | 5 | 100 | | 49 | 43 | 7 | 1 | 343 | 51 | 30 | 262 | 36 | 34 | 1 | 1 | | | | | | | 32 | | 10 | 2 | 18 | | 2 | 44 | 17 | | 11 | | | 2 | 9 | 5 |
| 裾野 | 136 | 5 | | | 2 | 3 | 30 | | 12 | 13 | 4 | 1 | 67 | 14 | 5 | 48 | 5 | 4 | | 1 | | | | | | | 7 | | 3 | 1 | 3 | | | 22 | 3 | 1 | 11 | | | | 6 | 1 |
| 御殿場 | 277 | 7 | 2 | | 2 | 3 | 52 | | 33 | 16 | 1 | 2 | 168 | 44 | 16 | 108 | 7 | 7 | | | | | | | | | 8 | | 2 | 2 | 4 | | | 35 | 7 | 2 | 10 | | | 1 | 12 | 3 |
| 富士 | 460 | 13 | | 7 | 3 | 3 | 137 | | 79 | 46 | 6 | 6 | 233 | 12 | 9 | 212 | 19 | 11 | 6 | 2 | | | | | | | 18 | | 11 | 2 | 1 | | 4 | 40 | 4 | 4 | 7 | | 2 | 3 | 15 | 5 |
| 富士宮 | 249 | 4 | 1 | 1 | | 2 | 43 | | 24 | 15 | 1 | 3 | 155 | 9 | 3 | 143 | 5 | 5 | | | | | | | | | 9 | | 2 | 1 | 6 | | | 33 | 9 | 1 | 7 | | 1 | 2 | 7 | 6 |
| 清水 | 429 | 5 | | 3 | 1 | 1 | 80 | | 55 | 21 | 4 | | 282 | 55 | 14 | 213 | 25 | 24 | | | | | | 1 | | | 7 | 2 | 2 | 1 | 2 | | | 30 | 7 | 3 | 4 | | | | 11 | 5 |
| 静岡中央 | 522 | 6 | 3 | 2 | | 1 | 160 | | 101 | 48 | 7 | 4 | 263 | 17 | 31 | 215 | 21 | 17 | 1 | 2 | | | | 1 | | | 20 | | 6 | 6 | 4 | | 4 | 52 | 17 | 2 | 2 | | | 3 | 20 | 8 |
| 静岡南 | 356 | 9 | 2 | 2 | 2 | 3 | 81 | | 49 | 27 | 3 | 2 | 193 | 2 | 32 | 159 | 33 | 32 | | 1 | | | | | | | 12 | | 6 | 4 | | | 2 | 28 | 13 | | | | | | 9 | 6 |
| 藤枝 | 232 | 7 | | 1 | 2 | 4 | 48 | | 31 | 17 | | | 133 | 3 | 2 | 128 | 17 | 16 | | 1 | | | | | | | 7 | | 5 | 1 | 1 | | | 20 | 4 | 1 | 3 | | | 1 | 7 | 4 |
| 焼津 | 308 | 5 | 2 | | | 3 | 53 | | 29 | 18 | 5 | 1 | 188 | 9 | 8 | 171 | 7 | 5 | 2 | | | | | | | | 7 | | 5 | | 2 | | | 48 | 10 | | 6 | | 1 | 1 | 21 | 9 |
| 島田 | 170 | 6 | 3 | | 1 | 2 | 40 | | 27 | 11 | 2 | | 102 | 12 | 7 | 83 | 3 | 1 | 1 | | | | | 1 | | | 4 | | 3 | | 1 | | | 15 | 3 | | 2 | | | 3 | 4 | 3 |
| 牧之原 | 133 | 3 | 2 | | 1 | | 33 | | 24 | 6 | 2 | 1 | 60 | 3 | 3 | 54 | 15 | 11 | 1 | 3 | | | | | | | 4 | | 1 | 1 | 2 | | | 18 | 4 | 2 | 2 | | | | 4 | 6 |
| 菊川 | 117 | 2 | 1 | | 1 | | 34 | | 21 | 10 | 2 | 1 | 66 | 1 | 2 | 63 | 2 | 2 | | | | | | | | | 7 | | 2 | 3 | 1 | | 1 | 6 | 3 | | 2 | | | | 1 | |
| 掛川 | 204 | 4 | 1 | 1 | | 2 | 35 | | 17 | 16 | 2 | | 111 | 15 | 14 | 82 | 27 | 25 | 1 | 1 | | | | | | | 7 | | 6 | | 1 | | | 20 | 6 | 1 | 4 | | | | 7 | 2 |
| 袋井 | 191 | 9 | 4 | 2 | 1 | 2 | 68 | | 49 | 17 | 2 | | 72 | 2 | 1 | 69 | 12 | 8 | 3 | | | | | | | 1 | 12 | | 5 | 1 | 4 | | 2 | 18 | 3 | | 10 | | | | 4 | 1 |
| 磐田 | 368 | 8 | 4 | 1 | | 3 | 104 | | 73 | 26 | 3 | 2 | 172 | 21 | 12 | 139 | 38 | 37 | 1 | | | | | | | | 11 | 2 | 6 | | 3 | | | 35 | 6 | 6 | 6 | | 1 | 1 | 10 | 5 |
| 天竜 | 41 | 1 | | | 1 | | 4 | | 3 | | 1 | | 24 | 12 | 2 | 10 | 3 | 3 | | | | | | | | | 3 | | 1 | | 2 | | | 6 | 1 | | 2 | | | | 2 | 1 |
| 浜北 | 189 | 4 | 2 | 1 | 1 | | 33 | | 16 | 14 | 3 | | 128 | 5 | 4 | 119 | 9 | 9 | | | | | | | | | 4 | | 2 | 1 | 1 | | | 11 | 5 | 1 | 3 | | | | 1 | 1 |
| 浜松東 | 497 | 7 | 1 | 3 | 1 | 2 | 117 | | 78 | 32 | 5 | 2 | 283 | 47 | 11 | 225 | 27 | 25 | 2 | | | | | | | | 8 | | 6 | 1 | | | 1 | 55 | 16 | 4 | 18 | | | | 9 | 8 |
| 浜松中央 | 764 | 13 | 2 | 2 | 1 | 8 | 163 | | 104 | 51 | 5 | 3 | 455 | 34 | 23 | 398 | 51 | 44 | 5 | 2 | | | | | | | 12 | | 10 | 1 | | | 1 | 70 | 17 | 4 | 8 | | | 4 | 27 | 10 |
| 浜松西 | 162 | 4 | 2 | | 1 | 1 | 40 | | 23 | 13 | 3 | 1 | 97 | 21 | 2 | 74 | 7 | 7 | | | | | | | | | 1 | | | 1 | | | | 13 | 2 | | 4 | | | | 6 | 1 |
| 細江 | 129 | 4 | 1 | 1 | 2 | | 26 | | 10 | 12 | | 4 | 76 | 9 | 2 | 65 | 7 | 5 | 1 | | | | | | | 1 | 5 | | 3 | | 1 | | 1 | 11 | 4 | | 1 | | | | 4 | 2 |
| 湖西 | 103 | 1 | | | 1 | | 22 | | 10 | 9 | 2 | 1 | 59 | 4 | 12 | 43 | 4 | 4 | | | | | | | | | 9 | | 5 | 2 | 2 | | | 8 | 4 | | | | | | 1 | 3 |

本県集計

# 7　罪種別　警察署別　検挙人員

| 罪種／警察署 | 総数 | 凶悪犯 | 殺人 | 強盗 | 放火 | 不同意性交等 | 粗暴犯 | 凶器準備集合 | 暴行 | 傷害 | 脅迫 | 恐喝 | 窃盗犯 | 侵入窃盗 | 乗り物盗 | 非侵入窃盗 | 知能犯 | 詐欺 | 横領 | 偽造 文書 | 偽造 支払用カード | 偽造 有価証券 | 偽造 その他 | 汚職 | あっせん利得 | 背任 | 風俗犯 | 賭博 | 不同意わいせつ | 公然わいせつ | わいせつ物頒布等 | 面会要求等 | 性的姿態撮影等処罰法 | その他の刑法犯 | 占有離脱物横領 | 公務執行妨害 | 住居侵入 | 失火 | 逮捕監禁 | 略取誘拐・人身売買 | 器物損壊等 | その他 |
|---|---|---|---|---|---|---|---|---|---|---|---|---|---|---|---|---|---|---|---|---|---|---|---|---|---|---|---|---|---|---|---|---|---|---|---|---|---|---|---|---|---|---|
| 総数 | 5,428 | 139 | 32 | 38 | 24 | 45 | 1,882 | | 1,156 | 604 | 78 | 44 | 2,417 | 83 | 144 | 2,190 | 269 | 230 | 24 | 12 | | | | 2 | | 1 | 164 | 6 | 87 | 37 | 12 | | 22 | 557 | 192 | 30 | 91 | | 8 | 14 | 122 | 100 |
| 下田 | 97 | | | | | | 43 | | 21 | 18 | 4 | | 37 | 3 | 2 | 32 | 4 | 4 | | | | | | | | | | | | | | | 13 | 1 | 1 | 2 | | | | 5 | 4 |
| 伊豆中央 | 89 | | | | | | 34 | | 19 | 11 | 4 | | 40 | | 7 | 33 | 5 | 5 | | | | | | | | | | | | | | | 10 | 3 | 1 | 2 | | | | 2 | 2 |
| 三島 | 254 | 4 | 2 | | 2 | | 99 | | 68 | 24 | 7 | | 92 | | 9 | 83 | 17 | 14 | 1 | 2 | | | | | | | 11 | | 3 | 5 | 1 | | 2 | 31 | 14 | 1 | 2 | | | | 9 | 5 |
| 伊東 | 127 | 3 | 1 | 2 | | | 41 | | 21 | 14 | 5 | 1 | 55 | 3 | 1 | 51 | 9 | 7 | | 2 | | | | | | | 3 | | 2 | | | | 1 | 16 | 7 | 1 | 2 | | | 1 | 3 | 2 |
| 熱海 | 81 | 1 | 1 | | | | 38 | | 26 | 6 | 1 | 5 | 25 | 1 | 1 | 23 | 3 | 2 | 1 | | | | | | | | 4 | | 1 | 1 | | | 2 | 10 | 1 | 2 | 3 | | | | 2 | 2 |
| 沼津 | 406 | 13 | 4 | 1 | 3 | 5 | 96 | | 48 | 47 | | 1 | 225 | 5 | 12 | 208 | 25 | 22 | 1 | 2 | | | | | | | 16 | | 8 | 1 | 5 | | 2 | 31 | 17 | | 4 | | 1 | 2 | 3 | 4 |
| 裾野 | 97 | 3 | | | 1 | 2 | 33 | | 16 | 13 | 3 | 1 | 40 | 2 | 3 | 35 | 4 | 4 | | | | | | | | | 3 | | 1 | 1 | | | 1 | 14 | 3 | 1 | 7 | | | | 2 | 1 |
| 御殿場 | 187 | 6 | 2 | | 1 | 3 | 60 | | 38 | 18 | 1 | 3 | 84 | 4 | 11 | 69 | 8 | 8 | | | | | | | | | 5 | | 3 | 2 | | | | 24 | 8 | 3 | 5 | | | 1 | 4 | 3 |
| 富士 | 362 | 11 | | 7 | 2 | 2 | 151 | | 89 | 55 | 4 | 3 | 139 | 5 | 5 | 129 | 22 | 13 | 7 | 2 | | | | | | | 11 | | 6 | 2 | 1 | | 2 | 28 | 3 | 1 | 6 | | 3 | 2 | 9 | 4 |
| 富士宮 | 197 | 4 | 1 | 1 | | 2 | 42 | | 23 | 17 | | 2 | 111 | 3 | 1 | 107 | 3 | 3 | | | | | | | | | 4 | | 2 | 1 | 1 | | | 33 | 9 | 1 | 7 | | 3 | | 4 | 9 |
| 清水 | 284 | 5 | 2 | 2 | | 1 | 88 | | 57 | 27 | 4 | | 141 | 7 | 7 | 127 | 15 | 15 | | | | | | | | | 8 | 4 | 3 | 1 | | | | 27 | 8 | 2 | 4 | | | | 9 | 4 |
| 静岡中央 | 419 | 8 | 1 | 4 | | 3 | 167 | | 111 | 45 | 5 | 6 | 164 | 8 | 8 | 148 | 20 | 18 | | 1 | | | | 1 | | | 20 | | 7 | 7 | 2 | | 4 | 40 | 17 | 2 | 3 | | | 2 | 12 | 4 |
| 静岡南 | 270 | 7 | 1 | 1 | 2 | 3 | 83 | | 53 | 27 | 3 | | 130 | 2 | 18 | 110 | 16 | 16 | | | | | | | | | 10 | | 4 | 4 | | | 2 | 24 | 13 | | 1 | | | | 6 | 4 |
| 藤枝 | 174 | 9 | 1 | 1 | 4 | 3 | 56 | | 34 | 22 | | | 81 | 2 | | 79 | 9 | 9 | | | | | | | | | 4 | | 3 | 1 | | | | 15 | 4 | 1 | 4 | | | | 2 | 4 |
| 焼津 | 211 | 5 | 2 | | | 3 | 65 | | 31 | 26 | 8 | | 105 | 2 | 6 | 97 | 6 | 4 | 2 | | | | | | | | 3 | | 3 | | | | | 27 | 9 | | 6 | | 1 | 1 | 6 | 4 |
| 島田 | 123 | 3 | 1 | | 1 | 1 | 40 | | 28 | 11 | 1 | | 64 | | 4 | 60 | 2 | | 1 | | | | | 1 | | | 4 | | 3 | | 1 | | | 10 | 2 | | 1 | | | 1 | 2 | 4 |
| 牧之原 | 102 | 1 | | | 1 | | 34 | | 26 | 6 | 2 | | 41 | 1 | 1 | 39 | 4 | 3 | 1 | | | | | | | | 3 | | 2 | 1 | | | | 19 | 5 | 2 | | | | | 3 | 9 |
| 菊川 | 94 | 2 | 1 | | 1 | | 36 | | 23 | 11 | 2 | | 41 | 1 | 2 | 38 | 5 | 3 | 1 | 1 | | | | | | | 5 | | 2 | 2 | | | 1 | 5 | 3 | | 1 | | | | 1 | |
| 掛川 | 124 | 4 | 1 | 1 | | 2 | 34 | | 16 | 16 | 2 | | 62 | 4 | 6 | 52 | 6 | 6 | | | | | | | | | 1 | | 1 | | | | | 17 | 6 | 1 | 4 | | | | 4 | 2 |
| 袋井 | 156 | 8 | 4 | 2 | 1 | 1 | 77 | | 58 | 18 | 1 | | 47 | 1 | | 46 | 4 | 1 | 2 | | | | | | | 1 | 8 | | 5 | 1 | | | 2 | 12 | 5 | | 2 | | | | 4 | 1 |
| 磐田 | 259 | 8 | 4 | 1 | | 3 | 122 | | 90 | 25 | 3 | 4 | 96 | 3 | 11 | 82 | 7 | 6 | 1 | | | | | | | | 5 | 2 | 3 | | | | | 21 | 6 | 3 | 3 | | | | 3 | 6 |
| 天竜 | 15 | | | | | | 4 | | 3 | | 1 | | 8 | 1 | 1 | 6 | 1 | 1 | | | | | | | | | 1 | | 1 | | | | | 1 | 1 | | | | | | | |
| 浜北 | 104 | 2 | 1 | 1 | | | 36 | | 17 | 16 | 3 | | 49 | 3 | 2 | 44 | 4 | 4 | | | | | | | | | 4 | | 2 | 1 | 1 | | | 9 | 4 | 1 | 1 | | | | 1 | 2 |
| 浜松東 | 391 | 10 | | 7 | 1 | 2 | 130 | | 84 | 38 | 4 | 4 | 180 | 8 | 6 | 166 | 16 | 15 | 1 | | | | | | | | 9 | | 6 | 2 | | | 1 | 46 | 17 | 3 | 11 | | | | 7 | 8 |
| 浜松中央 | 509 | 13 | 1 | 3 | 1 | 8 | 176 | | 109 | 58 | 6 | 3 | 218 | 6 | 14 | 198 | 41 | 35 | 4 | 2 | | | | | | | 11 | | 9 | 1 | | | 1 | 50 | 16 | 3 | 6 | | | 4 | 14 | 7 |
| 浜松西 | 136 | 3 | 1 | | 1 | 1 | 50 | | 27 | 15 | 3 | 5 | 70 | 4 | 1 | 65 | 5 | 5 | | | | | | | | | 1 | | | 1 | | | | 7 | 2 | | 2 | | | | 2 | 1 |
| 細江 | 86 | 5 | | 4 | 1 | | 25 | | 10 | 11 | | 4 | 41 | 3 | 1 | 37 | 4 | 3 | 1 | | | | | | | | 3 | | 2 | | | | 1 | 8 | 4 | | 2 | | | | 1 | 1 |
| 湖西 | 74 | 1 | | | 1 | | 22 | | 10 | 9 | 1 | 2 | 31 | 1 | 4 | 26 | 4 | 4 | | | | | | | | | 7 | | 5 | 2 | | | | 9 | 4 | | | | | | 2 | 3 |

本県集計

# 8　罪種別　警察署別　犯罪少年　検挙人員

| 罪種／警察署 | 総数 | 凶悪犯 | 殺人 | 強盗 | 放火 | 不同意性交等 | 粗暴犯 | 凶器準備集合 | 暴行 | 傷害 | 脅迫 | 恐喝 | 窃盗犯 | 侵入窃盗 | 乗り物盗 | 非侵入窃盗 | 知能犯 | 詐欺 | 横領 | 偽造 文書 | 偽造 支払用カード | 偽造 有価証券 | 偽造 その他 | 汚職 | あっせん利得 | 背任 | 風俗犯 | 賭博 | 不同意わいせつ | 公然わいせつ | わいせつ物頒布等 | 面会要求等 | 性的姿態撮影等処罰法 | 刑法その他の犯 | 占有離脱物横領 | 公務執行妨害 | 住居侵入 | 失火 | 逮捕監禁 | 略取誘拐・人身売買 | 器物損壊等 | その他 |
|---|---|---|---|---|---|---|---|---|---|---|---|---|---|---|---|---|---|---|---|---|---|---|---|---|---|---|---|---|---|---|---|---|---|---|---|---|---|---|---|---|---|---|
| 総数 | 464 | 18 | 2 | 12 | 2 | 2 | 111 | | 28 | 68 | 5 | 10 | 246 | 7 | 64 | 175 | 11 | 11 | | | | | | | | | 19 | | 11 | 1 | 5 | | 2 | 59 | 28 | | 11 | | | | 9 | 11 |
| 下田 | 5 | | | | | | 2 | | 1 | | 1 | | 1 | | | 1 | 1 | 1 | | | | | | | | | | | | | | | | 1 | | | 1 | | | | | |
| 伊豆中央 | 10 | | | | | | | | | | | | 9 | | 6 | 3 | | | | | | | | | | | | | | | | | | 1 | 1 | | | | | | | |
| 三島 | 13 | 1 | 1 | | | | 3 | | 1 | 2 | | | 6 | | 4 | 2 | | | | | | | | | | | | | | | | | | 3 | 1 | | 1 | | | | | 1 |
| 伊東 | 5 | | | | | | | | | | | | 3 | | 1 | 2 | | | | | | | | | | | 1 | | 1 | | | | | 1 | | | 1 | | | | | |
| 熱海 | 3 | | | | | | | | | | | | 3 | | | 3 | | | | | | | | | | | | | | | | | | | | | | | | | | |
| 沼津 | 45 | 1 | | | | 1 | 13 | | 3 | 10 | | | 23 | | 6 | 17 | | | | | | | | | | | 5 | | 2 | | 2 | | 1 | 3 | 2 | | | | | | | 1 |
| 裾野 | 10 | | | | | | 3 | | 1 | 2 | | | 3 | | 2 | 1 | | | | | | | | | | | | | | | | | | 4 | 1 | | 1 | | | | 2 | |
| 御殿場 | 20 | | | | | | 3 | | | 3 | | | 13 | | 7 | 6 | | | | | | | | | | | | | | | | | | 4 | 3 | | | | | | 1 | |
| 富士 | 22 | 2 | | 2 | | | 6 | | | 6 | | | 11 | | 2 | 9 | | | | | | | | | | | 1 | | | | 1 | | | 2 | | | 1 | | | | | 1 |
| 富士宮 | 13 | | | | | | 4 | | 2 | 1 | | 1 | 6 | 1 | 1 | 4 | | | | | | | | | | | | | | | | | | 3 | | | 3 | | | | | |
| 清水 | 13 | | | | | | 1 | | 1 | | | | 9 | | 3 | 6 | 1 | 1 | | | | | | | | | | | | | | | | 2 | 1 | | | | | | 1 | |
| 静岡中央 | 49 | 4 | | 4 | | | 13 | | 3 | 5 | 2 | 3 | 24 | 1 | 1 | 22 | 2 | 2 | | | | | | | | | 2 | | 2 | | | | | 4 | 3 | | 1 | | | | | |
| 静岡南 | 18 | | | | | | 3 | | 1 | 2 | | | 14 | | 8 | 6 | | | | | | | | | | | 1 | | | | | | 1 | | | | | | | | | |
| 藤枝 | 8 | | | | | | 2 | | 1 | 1 | | | 6 | | | 6 | | | | | | | | | | | | | | | | | | | | | | | | | | |
| 焼津 | 19 | | | | | | 6 | | | 5 | 1 | | 10 | | 1 | 9 | | | | | | | | | | | 1 | | 1 | | | | | 2 | | | | | | | 2 | |
| 島田 | 6 | 1 | | | 1 | | 2 | | | 2 | | | | | | | | | | | | | | | | | 1 | | | | 1 | | | 2 | | | | | | | | 2 |
| 牧之原 | 2 | | | | | | 1 | | | 1 | | | | | | | | | | | | | | | | | | | | | | | | 1 | 1 | | | | | | | |
| 菊川 | 4 | | | | | | 1 | | | 1 | | | 3 | | | 3 | | | | | | | | | | | | | | | | | | | | | | | | | | |
| 掛川 | 10 | | | | | | 2 | | | 2 | | | 7 | | 1 | 6 | 1 | 1 | | | | | | | | | | | | | | | | | | | | | | | | |
| 袋井 | 9 | | | | | | 1 | | 1 | | | | 5 | | | 5 | | | | | | | | | | | 1 | | 1 | | | | | 2 | 2 | | | | | | | |
| 磐田 | 30 | | | | | | 8 | | 4 | 3 | 1 | | 16 | | 3 | 13 | | | | | | | | | | | | | | | | | | 6 | 2 | | | | | | 1 | 3 |
| 天竜 | 1 | | | | | | | | | | | | 1 | | 1 | | | | | | | | | | | | | | | | | | | | | | | | | | | |
| 浜北 | 6 | 1 | 1 | | | | 1 | | | 1 | | | 2 | | 2 | | | | | | | | | | | | 2 | | 1 | | 1 | | | | | | | | | | | |
| 浜松東 | 45 | 4 | | 4 | | | 6 | | 1 | 5 | | | 24 | 1 | 4 | 19 | 2 | 2 | | | | | | | | | 1 | | | 1 | | | | 8 | 5 | | 1 | | | | 1 | 1 |
| 浜松中央 | 49 | 1 | | | | 1 | 18 | | 5 | 13 | | | 20 | | 7 | 13 | 3 | 3 | | | | | | | | | 1 | | 1 | | | | | 6 | 3 | | 1 | | | | 1 | 1 |
| 浜松西 | 20 | | | | | | 6 | | | 2 | | 4 | 11 | 2 | 1 | 8 | 1 | 1 | | | | | | | | | | | | | | | | 2 | 1 | | | | | | | 1 |
| 細江 | 13 | 3 | | 2 | 1 | | 4 | | 1 | 1 | | 2 | 5 | 1 | | 4 | | | | | | | | | | | | | | | | | | 1 | 1 | | | | | | | |
| 湖西 | 16 | | | | | | 2 | | 2 | | | | 11 | 1 | 3 | 7 | | | | | | | | | | | 2 | | 2 | | | | | 1 | 1 | | | | | | | |

本県集計

# 9　罪種別　警察署別　触法少年　補導人員

| 罪種／警察署 | 総数 | 凶悪犯 | 殺人 | 強盗 | 放火 | 不同意性交等 | 粗暴犯 | 凶器準備集合 | 暴行 | 傷害 | 脅迫 | 恐喝 | 窃盗犯 | 侵入窃盗 | 乗り物盗 | 非侵入窃盗 | 知能犯 | 詐欺 | 横領 | 偽造 文書 | 偽造 支払用カード | 偽造 有価証券 | 偽造 その他 | 汚職 | あっせん利得 | 背任 | 風俗犯 | 賭博 | 不同意わいせつ | 公然わいせつ | わいせつ物頒布等 | 面会要求等 | 性的姿態撮影等処罰法 | 刑法その他の犯 | 占有離脱物横領 | 公務執行妨害 | 住居侵入 | 失火 | 逮捕監禁 | 略取誘拐・人身売買 | 器物損壊等 | その他 |
|---|---|---|---|---|---|---|---|---|---|---|---|---|---|---|---|---|---|---|---|---|---|---|---|---|---|---|---|---|---|---|---|---|---|---|---|---|---|---|---|---|---|---|
| 総数 | 121 | 5 | 1 | | 3 | 1 | 38 | | 19 | 16 | 3 | | 59 | | 2 | 57 | | | | | | | | | | | 3 | | 3 | | | | | 16 | 4 | | 1 | | | | 10 | 1 |
| 下田 | 4 | | | | | | 2 | | 2 | | | | 2 | | | 2 | | | | | | | | | | | | | | | | | | | | | | | | | | |
| 伊豆中央 | 4 | | | | | | 1 | | 1 | | | | 1 | | | 1 | | | | | | | | | | | | | | | | | | 2 | | | | | | | 2 | |
| 三島 | 5 | | | | | | 3 | | 1 | | 2 | | 1 | | | 1 | | | | | | | | | | | | | | | | | | 1 | 1 | | | | | | | |
| 伊東 | 2 | | | | | | | | | | | | 2 | | | 2 | | | | | | | | | | | | | | | | | | | | | | | | | | |
| 熱海 | | | | | | | | | | | | | | | | | | | | | | | | | | | | | | | | | | | | | | | | | | |
| 沼津 | 12 | | | | | | 5 | | 3 | 2 | | | 7 | | | 7 | | | | | | | | | | | | | | | | | | | | | | | | | | |
| 裾野 | | | | | | | | | | | | | | | | | | | | | | | | | | | | | | | | | | | | | | | | | | |
| 御殿場 | 3 | | | | | | 2 | | 1 | 1 | | | 1 | | | 1 | | | | | | | | | | | | | | | | | | | | | | | | | | |
| 富士 | 14 | 1 | | | 1 | | 4 | | 1 | 3 | | | 9 | | 1 | 8 | | | | | | | | | | | | | | | | | | | | | | | | | | |
| 富士宮 | 5 | | | | | | 5 | | 5 | | | | | | | | | | | | | | | | | | | | | | | | | | | | | | | | | |
| 清水 | 7 | 1 | | | | 1 | | | | | | | 4 | | | 4 | | | | | | | | | | | 1 | | 1 | | | | | 1 | 1 | | | | | | | |
| 静岡中央 | 6 | 1 | | | 1 | | 1 | | 1 | | | | 3 | | 1 | 2 | | | | | | | | | | | | | | | | | | 1 | | | | | | | 1 | |
| 静岡南 | 5 | | | | | | 1 | | | 1 | | | 2 | | | 2 | | | | | | | | | | | | | | | | | | 2 | | | | | | | 2 | |
| 藤枝 | 8 | | | | | | | | | | | | 4 | | | 4 | | | | | | | | | | | | | | | | | | 4 | 1 | | | | | | 3 | |
| 焼津 | 8 | | | | | | 3 | | | 3 | | | 5 | | | 5 | | | | | | | | | | | | | | | | | | | | | | | | | | |
| 島田 | 3 | | | | | | 1 | | | 1 | | | | | | | | | | | | | | | | | 1 | | 1 | | | | | 1 | | | | | | | 1 | |
| 牧之原 | 3 | 1 | 1 | | | | 1 | | 1 | | | | 1 | | | 1 | | | | | | | | | | | | | | | | | | | | | | | | | | |
| 菊川 | 4 | | | | | | 3 | | 2 | | 1 | | 1 | | | 1 | | | | | | | | | | | | | | | | | | | | | | | | | | |
| 掛川 | | | | | | | | | | | | | | | | | | | | | | | | | | | | | | | | | | | | | | | | | | |
| 袋井 | 4 | | | | | | 1 | | | 1 | | | 2 | | | 2 | | | | | | | | | | | | | | | | | | 1 | 1 | | | | | | | |
| 磐田 | 8 | | | | | | 3 | | | 3 | | | 2 | | | 2 | | | | | | | | | | | 1 | | 1 | | | | | 2 | | | 1 | | | | 1 | |
| 天竜 | | | | | | | | | | | | | | | | | | | | | | | | | | | | | | | | | | | | | | | | | | |
| 浜北 | 1 | 1 | | | 1 | | | | | | | | | | | | | | | | | | | | | | | | | | | | | | | | | | | | | |
| 浜松東 | 10 | | | | | | | | | | | | 9 | | | 9 | | | | | | | | | | | | | | | | | | 1 | | | | | | | | 1 |
| 浜松中央 | 3 | | | | | | 1 | | | 1 | | | 2 | | | 2 | | | | | | | | | | | | | | | | | | | | | | | | | | |
| 浜松西 | | | | | | | | | | | | | | | | | | | | | | | | | | | | | | | | | | | | | | | | | | |
| 細江 | 2 | | | | | | 1 | | 1 | | | | 1 | | | 1 | | | | | | | | | | | | | | | | | | | | | | | | | | |
| 湖西 | | | | | | | | | | | | | | | | | | | | | | | | | | | | | | | | | | | | | | | | | | |

本県集計

# 10　罪種別　認知・検挙件数（前年比較）

| 区分 / 罪種 | 認知件数 | | | | 検挙件数 | | | |
|---|---|---|---|---|---|---|---|---|
| | 令和5年 | 令和4年 | 増減 件数 | 増減 率（%） | 令和5年 | 令和4年 | 増減 件数 | 増減 率（%） |
| **総数** | **15,612** | **14,269** | **1,343** | **9.4** | **7,454** | **7,096** | **358** | **5.0** |
| **凶悪犯** | **177** | **111** | **66** | **59.5** | **155** | **93** | **62** | **66.7** |
| 殺人 | 43 | 27 | 16 | 59.3 | 42 | 23 | 19 | 82.6 |
| 強盗 | 36 | 29 | 7 | 24.1 | 32 | 25 | 7 | 28.0 |
| 放火 | 32 | 18 | 14 | 77.8 | 31 | 13 | 18 | 138.5 |
| 不同意性交等 | 66 | 37 | 29 | 78.4 | 50 | 32 | 18 | 56.3 |
| **粗暴犯** | **1,929** | **1,837** | **92** | **5.0** | **1,740** | **1,661** | **79** | **4.8** |
| 凶器準備集合 | | | | | | | | |
| 暴行 | 1,141 | 1,108 | 33 | 3.0 | 1,056 | 1,049 | 7 | 0.7 |
| 傷害 | 631 | 574 | 57 | 9.9 | 551 | 493 | 58 | 11.8 |
| 脅迫 | 113 | 118 | −5 | −4.2 | 91 | 95 | −4 | −4.2 |
| 恐喝 | 44 | 37 | 7 | 18.9 | 42 | 24 | 18 | 75.0 |
| **窃盗犯** | **10,145** | **9,050** | **1,095** | **12.1** | **4,135** | **3,976** | **159** | **4.0** |
| 侵入窃盗 | 878 | 878 | | | 438 | 545 | −107 | −19.6 |
| 乗り物盗 | 2,835 | 2,449 | 386 | 15.8 | 302 | 260 | 42 | 16.2 |
| 非侵入窃盗 | 6,432 | 5,723 | 709 | 12.4 | 3,395 | 3,171 | 224 | 7.1 |
| **知能犯** | **848** | **758** | **90** | **11.9** | **427** | **351** | **76** | **21.7** |
| 詐欺 | 775 | 675 | 100 | 14.8 | 376 | 295 | 81 | 27.5 |
| 横領 | 42 | 41 | 1 | 2.4 | 27 | 20 | 7 | 35.0 |
| 偽造 | 24 | 38 | −14 | −36.8 | 19 | 34 | −15 | −44.1 |
| 汚職 | 3 | 1 | 2 | 200.0 | 3 | 1 | 2 | 200.0 |
| あっせん利得 | | | | | | | | |
| 背任 | 4 | 3 | 1 | 33.3 | 2 | 1 | 1 | 100.0 |
| **風俗犯** | **306** | **269** | **37** | **13.8** | **243** | **247** | **−4** | **−1.6** |
| 賭博 | 6 | 25 | −19 | −76.0 | 4 | 25 | −21 | −84.0 |
| 不同意わいせつ | 131 | 124 | 7 | 5.6 | 111 | 110 | 1 | 0.9 |
| 公然わいせつ | 64 | 42 | 22 | 52.4 | 39 | 39 | | |
| わいせつ物頒布等 | 62 | 78 | −16 | −20.5 | 66 | 73 | −7 | −9.6 |
| 面会要求等 | | | | | | | | |
| 性的姿態撮影等処罰法 | 43 | | 43 | | 23 | | 23 | |
| **その他の刑法犯** | **2,207** | **2,244** | **−37** | **−1.6** | **754** | **768** | **−14** | **−1.8** |
| 占有離脱物横領 | 314 | 316 | −2 | −0.6 | 193 | 205 | −12 | −5.9 |
| 公務執行妨害 | 42 | 60 | −18 | −30.0 | 38 | 56 | −18 | −32.1 |
| 住居侵入 | 288 | 277 | 11 | 4.0 | 141 | 187 | −46 | −24.6 |
| 略取誘拐・人身売買 | 23 | 17 | 6 | 35.3 | 23 | 13 | 10 | 76.9 |
| 器物損壊等 | 1,320 | 1,371 | −51 | −3.7 | 240 | 207 | 33 | 15.9 |
| その他 | 220 | 203 | 17 | 8.4 | 119 | 100 | 19 | 19.0 |

本県集計

# 11　罪種別　検挙・補導人員（前年比較）

| 区分 / 罪種 | 検挙人員 | | | | | | 20歳以上被疑者 | | | | | | 犯罪少年 | | | | | | 触法少年 | | | | | |
|---|---|---|---|---|---|---|---|---|---|---|---|---|---|---|---|---|---|---|---|---|---|---|---|---|
| | 令和5年 | うち女 | 令和4年 | うち女 | 増減 人員 | 増減 率(%) | 令和5年 | うち女 | 令和4年 | うち女 | 増減 人員 | 増減 率(%) | 令和5年 | うち女 | 令和4年 | うち女 | 増減 人員 | 増減 率(%) | 令和5年 | うち女 | 令和4年 | うち女 | 増減 人員 | 増減 率(%) |
| **総数** | **5,428** | **1,212** | **5,018** | **1,088** | **410** | **8.2** | **4,964** | **1,141** | **4,604** | **1,029** | **360** | **7.8** | **464** | **71** | **413** | **59** | **51** | **12.3** | **121** | **20** | **161** | **37** | **−40** | **−24.8** |
| **凶悪犯** | **139** | **23** | **101** | **5** | **38** | **37.6** | **121** | **19** | **93** | **5** | **28** | **30.1** | **18** | **4** | **8** | | **10** | **125.0** | **5** | **2** | **3** | **1** | **2** | **66.7** |
| 殺人 | 32 | 10 | 26 | 2 | 6 | 23.1 | 30 | 8 | 26 | 2 | 4 | 15.4 | 2 | 2 | | | 2 | | 1 | 1 | | | 1 | |
| 強盗 | 38 | 5 | 35 | 3 | 3 | 8.6 | 26 | 3 | 29 | 3 | −3 | −10.3 | 12 | 2 | 6 | | 6 | 100.0 | | | | | | |
| 放火 | 24 | 8 | 10 | | 14 | 140.0 | 22 | 8 | 9 | | 13 | 144.4 | 2 | | 1 | | 1 | | 3 | 1 | 3 | 1 | | |
| 不同意性交等 | 45 | | 30 | | 15 | 50.0 | 43 | | 29 | | 14 | 48.3 | 2 | | 1 | | 1 | 100.0 | 1 | | | | 1 | |
| **粗暴犯** | **1,882** | **292** | **1,816** | **309** | **66** | **3.6** | **1,771** | **285** | **1,713** | **297** | **58** | **3.4** | **111** | **7** | **103** | **12** | **8** | **7.8** | **38** | **2** | **33** | **3** | **5** | **15.2** |
| 凶器準備集合 | | | | | | | | | | | | | | | | | | | | | | | | |
| 暴行 | 1,156 | 218 | 1,180 | 235 | −24 | −2.0 | 1,128 | 217 | 1,146 | 230 | −18 | −1.6 | 28 | 1 | 34 | 5 | −6 | −17.6 | 19 | | 13 | | 6 | 46.2 |
| 傷害 | 604 | 58 | 525 | 58 | 79 | 15.0 | 536 | 56 | 470 | 54 | 66 | 14.0 | 68 | 2 | 55 | 4 | 13 | 23.6 | 16 | 2 | 19 | 2 | −3 | −15.8 |
| 脅迫 | 78 | 10 | 75 | 9 | 3 | 4.0 | 73 | 10 | 70 | 9 | 3 | 4.3 | 5 | | 5 | | | | 3 | | 1 | 1 | 2 | 200.0 |
| 恐喝 | 44 | 6 | 36 | 7 | 8 | 22.2 | 34 | 2 | 27 | 4 | 7 | 25.9 | 10 | 4 | 9 | 3 | 1 | 11.1 | | | | | | |
| **窃盗犯** | **2,417** | **789** | **2,192** | **663** | **225** | **10.3** | **2,171** | **733** | **1,962** | **620** | **209** | **10.7** | **246** | **56** | **230** | **43** | **16** | **7.0** | **59** | **12** | **98** | **29** | **−39** | **−39.8** |
| 侵入窃盗 | 83 | 10 | 99 | 8 | −16 | −16.2 | 76 | 8 | 92 | 8 | −16 | −17.4 | 7 | 2 | 7 | | | | | | 2 | | −2 | −100.0 |
| 乗り物盗 | 144 | 7 | 154 | 10 | −10 | −6.5 | 80 | 3 | 86 | 8 | −6 | −7.0 | 64 | 4 | 68 | 2 | −4 | −5.9 | 2 | 1 | 9 | 1 | −7 | −77.8 |
| 非侵入窃盗 | 2,190 | 772 | 1,939 | 645 | 251 | 12.9 | 2,015 | 722 | 1,784 | 604 | 231 | 12.9 | 175 | 50 | 155 | 41 | 20 | 12.9 | 57 | 11 | 87 | 28 | −30 | −34.5 |
| **知能犯** | **269** | **39** | **285** | **43** | **−16** | **−5.6** | **258** | **38** | **267** | **43** | **−9** | **−3.4** | **11** | **1** | **17** | | **−6** | **35.3** | | | | | | |
| 詐欺 | 230 | 28 | 242 | 34 | −12 | −5.0 | 219 | 27 | 226 | 34 | −7 | −3.1 | 11 | 1 | 16 | | −5 | −31.3 | | | | | | |
| 横領 | 24 | 5 | 21 | 4 | 3 | 14.3 | 24 | 5 | 20 | 4 | 4 | 20.0 | | | 0 | | | | | | | | | |
| 偽造 | 12 | 6 | 21 | 5 | −9 | −42.9 | 12 | 6 | 20 | 5 | −8 | −40.0 | | | 1 | | −1 | −100.0 | | | | | | |
| 汚職 | 2 | | | | 2 | | 2 | | | | 2 | | | | | | | | | | | | | |
| あっせん利得 | | | | | | | | | | | | | | | | | | | | | | | | |
| 背任 | 1 | | 1 | | | | 1 | | 1 | | | | | | | | | | | | | | | |
| **風俗犯** | **164** | **3** | **116** | **2** | **48** | **41.4** | **145** | **2** | **109** | **2** | **36** | **33.0** | **19** | **1** | **7** | | **12** | **171.4** | **3** | | **7** | | **−4** | **−57.1** |
| 賭博 | 6 | 1 | 6 | | | | 6 | 1 | 6 | | | | | | | | | | | | | | | |
| 不同意わいせつ | 87 | 1 | 65 | | 22 | 33.8 | 76 | 1 | 62 | | 14 | 22.6 | 11 | | 3 | | 8 | 266.7 | 3 | | 6 | | −3 | −50.0 |
| 公然わいせつ | 37 | 1 | 37 | 2 | | | 36 | | 36 | 2 | | | 1 | 1 | 1 | | | | | | 1 | | −1 | −100.0 |
| わいせつ物頒布等 | 12 | | 8 | | 4 | 50.0 | 7 | | 5 | | 2 | 40.0 | 5 | | 3 | | 2 | 66.7 | | | | | | |
| 面会要求等 | | | | | | | | | | | | | | | | | | | | | | | | |
| 性的姿態撮影等処罰法 | 22 | | | | 22 | | 20 | | | | 20 | | 2 | | | | 2 | | | | | | | |
| **その他の刑法犯** | **557** | **66** | **508** | **66** | **49** | **9.6** | **498** | **64** | **460** | **62** | **38** | **8.3** | **59** | **2** | **48** | **4** | **11** | **22.9** | **16** | **4** | **20** | **4** | **−4** | **−20.0** |
| 占有離脱物横領 | 192 | 29 | 189 | 31 | 3 | 1.6 | 164 | 29 | 174 | 29 | −10 | −5.7 | 28 | | 15 | 2 | 13 | 86.7 | 4 | | 2 | | 2 | 100.0 |
| 公務執行妨害 | 30 | 3 | 29 | 4 | 1 | 3.4 | 30 | 3 | 29 | 4 | 1 | 3.4 | | | | | | | | | | | | |
| 住居侵入 | 91 | 4 | 92 | 2 | −1 | −1.1 | 80 | 4 | 72 | 2 | 8 | 11.1 | 11 | | 20 | | −9 | −45.0 | 1 | | 3 | | −2 | −66.7 |
| 略取誘拐・人身売買 | 14 | | 18 | 3 | −4 | −22.2 | 14 | | 17 | 3 | −3 | −17.6 | | | 1 | | −1 | −100.0 | | | | | | |
| 器物損壊等 | 122 | 13 | 106 | 10 | 16 | 15.1 | 113 | 13 | 100 | 10 | 13 | 13.0 | 9 | | 6 | | 3 | 50.0 | 10 | 4 | 15 | 4 | −5 | −33.3 |
| その他 | 108 | 17 | 74 | 16 | 34 | 45.9 | 97 | 15 | 68 | 14 | 29 | 42.6 | 11 | 2 | 6 | 2 | 5 | 83.3 | 1 | | | | 1 | |

注：検挙人員は触法少年を含まない。

本県集計

# 12　警察署別　認知・検挙件数（前年比較）

| 区分 / 警察署 | 認知件数 | | | | 検挙件数 | | | |
|---|---|---|---|---|---|---|---|---|
| | 令和5年 | 令和4年 | 増減 件数 | 増減 率（%） | 令和5年 | 令和4年 | 増減 件数 | 増減 率（%） |
| **総数** | **15,612** | **14,269** | **1,343** | **9.4** | **7,454** | **7,096** | **358** | **5.0** |
| 下田 | 198 | 216 | −18 | −8.3 | 121 | 150 | −29 | −19.3 |
| 伊豆中央 | 304 | 282 | 22 | 7.8 | 123 | 128 | −5 | −3.9 |
| 三島 | 627 | 685 | −58 | −8.5 | 329 | 288 | 41 | 14.2 |
| 伊東 | 257 | 293 | −36 | −12.3 | 176 | 194 | −18 | −9.3 |
| 熱海 | 167 | 166 | 1 | 0.6 | 97 | 88 | 9 | 10.2 |
| 沼津 | 1,349 | 1,238 | 111 | 9.0 | 571 | 539 | 32 | 5.9 |
| 裾野 | 372 | 292 | 80 | 27.4 | 136 | 169 | −33 | −19.5 |
| 御殿場 | 619 | 476 | 143 | 30.0 | 277 | 243 | 34 | 14.0 |
| 富士 | 1,028 | 923 | 105 | 11.4 | 460 | 560 | −100 | −17.9 |
| 富士宮 | 448 | 383 | 65 | 17.0 | 249 | 221 | 28 | 12.7 |
| 清水 | 855 | 762 | 93 | 12.2 | 429 | 437 | −8 | −1.8 |
| 静岡中央 | 1,318 | 1,203 | 115 | 9.6 | 522 | 535 | −13 | −2.4 |
| 静岡南 | 927 | 835 | 92 | 11.0 | 356 | 344 | 12 | 3.5 |
| 藤枝 | 371 | 423 | −52 | −12.3 | 232 | 279 | −47 | −16.8 |
| 焼津 | 594 | 514 | 80 | 15.6 | 308 | 272 | 36 | 13.2 |
| 島田 | 368 | 267 | 101 | 37.8 | 170 | 157 | 13 | 8.3 |
| 牧之原 | 235 | 212 | 23 | 10.8 | 133 | 105 | 28 | 26.7 |
| 菊川 | 225 | 175 | 50 | 28.6 | 117 | 130 | −13 | −10.0 |
| 掛川 | 386 | 301 | 85 | 28.2 | 204 | 155 | 49 | 31.6 |
| 袋井 | 447 | 357 | 90 | 25.2 | 191 | 178 | 13 | 7.3 |
| 磐田 | 688 | 744 | −56 | −7.5 | 368 | 449 | −81 | −18.0 |
| 天竜 | 81 | 57 | 24 | 42.1 | 41 | 21 | 20 | 95.2 |
| 浜北 | 308 | 308 | | | 189 | 211 | −22 | −10.4 |
| 浜松東 | 1,095 | 1,023 | 72 | 7.0 | 497 | 449 | 48 | 10.7 |
| 浜松中央 | 1,437 | 1,337 | 100 | 7.5 | 764 | 420 | 344 | 81.9 |
| 浜松西 | 397 | 343 | 54 | 15.7 | 162 | 141 | 21 | 14.9 |
| 細江 | 254 | 195 | 59 | 30.3 | 129 | 116 | 13 | 11.2 |
| 湖西 | 257 | 259 | −2 | −0.8 | 103 | 117 | −14 | −12.0 |

本県集計

# 13　警察署別　検挙・補導人員（前年比較）

| 区分 / 警察署 | 検挙人員 | | | | | | 20歳以上被疑者 | | | | | | 犯罪少年 | | | | | | 触法少年 | | | | | |
|---|---|---|---|---|---|---|---|---|---|---|---|---|---|---|---|---|---|---|---|---|---|---|---|---|
| | 令和5年 | うち）女 | 令和4年 | うち）女 | 増減 人員 | 増減 率（%） | 令和5年 | うち）女 | 令和4年 | うち）女 | 増減 人員 | 増減 率（%） | 令和5年 | うち）女 | 令和4年 | うち）女 | 増減 人員 | 増減 率（%） | 令和5年 | うち）女 | 令和4年 | うち）女 | 増減 人員 | 増減 率（%） |
| **総数** | **5,428** | **1,212** | **5,018** | **1,088** | **410** | **8.2** | **4,964** | **1,141** | **4,605** | **1,029** | **359** | **7.8** | **464** | **71** | **413** | **59** | **51** | **12.3** | **121** | **20** | **161** | **37** | **−40** | **−24.8** |
| 下田 | 97 | 21 | 79 | 17 | 18 | 22.8 | 92 | 20 | 77 | 17 | 15 | 19.5 | 5 | 1 | 2 | | 3 | 150.0 | 4 | | | | 4 | |
| 伊豆中央 | 89 | 24 | 101 | 28 | −12 | −11.9 | 79 | 23 | 97 | 27 | −18 | −18.6 | 10 | 1 | 4 | 1 | 6 | 150.0 | 4 | | 5 | 3 | −1 | −20.0 |
| 三島 | 254 | 60 | 259 | 64 | −5 | −1.9 | 241 | 57 | 240 | 64 | 1 | 0.4 | 13 | 3 | 19 | | −6 | −31.6 | 5 | | 5 | 3 | | |
| 伊東 | 127 | 28 | 103 | 18 | 24 | 23.3 | 122 | 27 | 86 | 18 | 36 | 41.9 | 5 | 1 | 17 | | −12 | −70.6 | 2 | 2 | 1 | | 1 | 100.0 |
| 熱海 | 81 | 17 | 65 | 7 | 16 | 24.6 | 78 | 17 | 58 | 7 | 20 | 34.5 | 3 | | 7 | | −4 | −57.1 | | | | | | |
| 沼津 | 406 | 99 | 401 | 102 | 5 | 1.2 | 361 | 91 | 360 | 91 | 1 | 0.3 | 45 | 8 | 41 | 11 | 4 | 9.8 | 12 | 1 | 13 | 3 | −1 | −7.7 |
| 裾野 | 97 | 24 | 89 | 14 | 8 | 9.0 | 87 | 24 | 79 | 14 | 8 | 10.1 | 10 | | 10 | | | | | | 1 | | −1 | −100.0 |
| 御殿場 | 187 | 28 | 180 | 37 | 7 | 3.9 | 167 | 25 | 176 | 37 | −9 | −5.1 | 20 | 3 | 4 | | 16 | 400.0 | 3 | | 4 | | −1 | −25.0 |
| 富士 | 362 | 75 | 382 | 84 | −20 | −5.2 | 340 | 71 | 372 | 83 | −32 | −8.6 | 22 | 4 | 10 | 1 | 12 | 120.0 | 14 | 2 | 7 | 1 | 7 | 100.0 |
| 富士宮 | 197 | 56 | 154 | 37 | 43 | 27.9 | 184 | 54 | 141 | 35 | 43 | 30.5 | 13 | 2 | 13 | 2 | | | 5 | | | | 5 | |
| 清水 | 284 | 58 | 330 | 75 | −46 | −13.9 | 271 | 56 | 307 | 74 | −36 | −11.7 | 13 | 2 | 23 | 1 | −10 | −43.5 | 7 | | 31 | 9 | −24 | −77.4 |
| 静岡中央 | 419 | 88 | 412 | 94 | 7 | 1.7 | 370 | 80 | 357 | 83 | 13 | 3.6 | 49 | 8 | 55 | 11 | −6 | −10.9 | 6 | 3 | 11 | 4 | −5 | −45.5 |
| 静岡南 | 270 | 63 | 248 | 41 | 22 | 8.9 | 252 | 62 | 220 | 38 | 32 | 14.5 | 18 | 1 | 28 | 3 | −10 | −35.7 | 5 | 1 | 6 | 3 | −1 | −16.7 |
| 藤枝 | 174 | 35 | 223 | 48 | −49 | −22.0 | 166 | 32 | 199 | 40 | −33 | −16.6 | 8 | 3 | 24 | 8 | −16 | −66.7 | 8 | 4 | 2 | | 6 | 300.0 |
| 焼津 | 211 | 36 | 180 | 31 | 31 | 17.2 | 192 | 34 | 164 | 28 | 28 | 17.1 | 19 | 2 | 16 | 3 | 3 | 18.8 | 8 | 1 | 1 | | 7 | 700.0 |
| 島田 | 123 | 33 | 107 | 31 | 16 | 15.0 | 117 | 33 | 105 | 31 | 12 | 11.4 | 6 | | 2 | | 4 | 200.0 | 3 | | 7 | 4 | −4 | −57.1 |
| 牧之原 | 102 | 20 | 78 | 17 | 24 | 30.8 | 100 | 20 | 73 | 16 | 27 | 37.0 | 2 | | 5 | 1 | −3 | −60.0 | 3 | 1 | 2 | | 1 | 50.0 |
| 菊川 | 94 | 26 | 72 | 18 | 22 | 30.6 | 90 | 26 | 69 | 18 | 21 | 30.4 | 4 | | 3 | | 1 | 33.3 | 4 | 1 | 8 | 2 | −4 | −50.0 |
| 掛川 | 124 | 29 | 104 | 23 | 20 | 19.2 | 114 | 28 | 97 | 22 | 17 | 17.5 | 10 | 1 | 7 | 1 | 3 | 42.9 | | | 1 | | −1 | −100.0 |
| 袋井 | 156 | 38 | 146 | 33 | 10 | 6.8 | 147 | 37 | 132 | 29 | 15 | 11.4 | 9 | 1 | 14 | 4 | −5 | −35.7 | 4 | 2 | 13 | 1 | −9 | −69.2 |
| 磐田 | 259 | 60 | 261 | 46 | −2 | −0.8 | 229 | 57 | 237 | 42 | −8 | −3.4 | 30 | 3 | 24 | 4 | 6 | 25.0 | 8 | 1 | 24 | 2 | −16 | −66.7 |
| 天竜 | 15 | 4 | 13 | 1 | 2 | 15.4 | 14 | 4 | 12 | 1 | 2 | 16.7 | 1 | | 1 | | | | | | | | | |
| 浜北 | 104 | 25 | 128 | 20 | −24 | −18.8 | 98 | 24 | 127 | 20 | −29 | −22.8 | 6 | 1 | 1 | | 5 | 500.0 | 1 | 1 | 4 | | −3 | −75.0 |
| 浜松東 | 391 | 90 | 319 | 73 | 72 | 22.6 | 346 | 84 | 295 | 72 | 51 | 17.3 | 45 | 6 | 24 | 1 | 21 | 87.5 | 10 | | 6 | 1 | 4 | 66.7 |
| 浜松中央 | 509 | 107 | 295 | 59 | 214 | 72.5 | 460 | 98 | 259 | 56 | 201 | 77.6 | 49 | 9 | 36 | 3 | 13 | 36.1 | 3 | | 4 | 1 | −1 | −25.0 |
| 浜松西 | 136 | 33 | 102 | 21 | 34 | 33.3 | 116 | 29 | 97 | 20 | 19 | 19.6 | 20 | 4 | 5 | 1 | 15 | 300.0 | | | 4 | | −4 | −100.0 |
| 細江 | 86 | 23 | 83 | 21 | 3 | 3.6 | 73 | 17 | 75 | 19 | −2 | −2.7 | 13 | 6 | 8 | 2 | 5 | 62.5 | 2 | | 1 | | 1 | 100.0 |
| 湖西 | 74 | 12 | 104 | 28 | −30 | −28.8 | 58 | 11 | 94 | 27 | −36 | −38.3 | 16 | 1 | 10 | 1 | 6 | 60.0 | | | | | | |

注：検挙人員は触法少年を含まない。

# 認 知 ・ 検 挙 状 況 表

本県集計

# 14　包括罪種別　警察署別　認知件数（前年比較）（1）

| 区分／警察署 | 総数 | | | | 凶悪犯 | | | | 粗暴犯 | | | | 知能犯 | | | | 知能犯 うち）詐欺 | | | |
|---|---|---|---|---|---|---|---|---|---|---|---|---|---|---|---|---|---|---|---|---|
| | 令和5年 | 令和4年 | 増減 件数 | 増減 率(%) | 令和5年 | 令和4年 | 増減 件数 | 増減 率(%) | 令和5年 | 令和4年 | 増減 件数 | 増減 率(%) | 令和5年 | 令和4年 | 増減 件数 | 増減 率(%) | 令和5年 | 令和4年 | 増減 件数 | 増減 率(%) |
| **総数** | **15,612** | **14,269** | **1,343** | **9.4** | **177** | **111** | **66** | **59.5** | **1,929** | **1,837** | **92** | **5.0** | **848** | **758** | **90** | **11.9** | **775** | **675** | **100** | **14.8** |
| 下田 | 198 | 216 | −18 | −8.3 | 1 | 2 | −1 | −50.0 | 40 | 29 | 11 | 37.9 | 11 | 19 | −8 | −42.1 | 11 | 16 | −5 | −31.3 |
| 伊豆中央 | 304 | 282 | 22 | 7.8 | 1 | 2 | −1 | −50.0 | 34 | 30 | 4 | 13.3 | 20 | 11 | 9 | 81.8 | 19 | 7 | 12 | 171.4 |
| 三島 | 627 | 685 | −58 | −8.5 | 5 | 5 | | | 94 | 117 | −23 | −19.7 | 69 | 56 | 13 | 23.2 | 67 | 54 | 13 | 24.1 |
| 伊東 | 257 | 293 | −36 | −12.3 | 6 | 2 | 4 | 200.0 | 48 | 47 | 1 | 2.1 | 13 | 23 | −10 | −43.5 | 11 | 19 | −8 | −42.1 |
| 熱海 | 167 | 166 | 1 | 0.6 | 2 | 3 | −1 | −33.3 | 31 | 33 | −2 | −6.1 | 12 | 6 | 6 | 100.0 | 11 | 6 | 5 | 83.3 |
| 沼津 | 1,349 | 1,238 | 111 | 9.0 | 19 | 19 | | | 123 | 149 | −26 | −17.4 | 69 | 45 | 24 | 53.3 | 67 | 34 | 33 | 97.1 |
| 裾野 | 372 | 292 | 80 | 27.4 | 4 | 2 | 2 | 100.0 | 37 | 30 | 7 | 23.3 | 22 | 10 | 12 | 120.0 | 21 | 7 | 14 | 200.0 |
| 御殿場 | 619 | 476 | 143 | 30.0 | 8 | 3 | 5 | 166.7 | 56 | 89 | −33 | −37.1 | 50 | 15 | 35 | 233.3 | 48 | 14 | 34 | 242.9 |
| 富士 | 1,028 | 923 | 105 | 11.4 | 16 | 7 | 9 | 128.6 | 160 | 128 | 32 | 25.0 | 31 | 25 | 6 | 24.0 | 24 | 17 | 7 | 41.2 |
| 富士宮 | 448 | 383 | 65 | 17.0 | 4 | 8 | −4 | −50.0 | 43 | 50 | −7 | −14.0 | 18 | 17 | 1 | 5.9 | 17 | 16 | 1 | 6.3 |
| 清水 | 855 | 762 | 93 | 12.2 | 7 | 8 | −1 | −12.5 | 102 | 111 | −9 | −8.1 | 47 | 42 | 5 | 11.9 | 45 | 39 | 6 | 15.4 |
| 静岡中央 | 1,318 | 1,203 | 115 | 9.6 | 9 | 8 | 1 | 12.5 | 181 | 157 | 24 | 15.3 | 67 | 58 | 9 | 15.5 | 54 | 53 | 1 | 1.9 |
| 静岡南 | 927 | 835 | 92 | 11.0 | 9 | 3 | 6 | 200.0 | 98 | 74 | 24 | 32.4 | 46 | 62 | −16 | −25.8 | 44 | 57 | −13 | −22.8 |
| 藤枝 | 371 | 423 | −52 | −12.3 | 8 | 5 | 3 | 60.0 | 45 | 72 | −27 | −37.5 | 32 | 17 | 15 | 88.2 | 28 | 16 | 12 | 75.0 |
| 焼津 | 594 | 514 | 80 | 15.6 | 8 | 2 | 6 | 300.0 | 57 | 64 | −7 | −10.9 | 16 | 14 | 2 | 14.3 | 12 | 14 | −2 | −14.3 |
| 島田 | 368 | 267 | 101 | 37.8 | 7 | 1 | 6 | 600.0 | 47 | 33 | 14 | 42.4 | 14 | 8 | 6 | 75.0 | 11 | 8 | 3 | 37.5 |
| 牧之原 | 235 | 212 | 23 | 10.8 | 4 | 1 | 3 | 300.0 | 35 | 30 | 5 | 16.7 | 16 | 22 | −6 | −27.3 | 13 | 19 | −6 | −31.6 |
| 菊川 | 225 | 175 | 50 | 28.6 | 3 | | 3 | | 32 | 26 | 6 | 23.1 | 8 | 8 | | | 8 | 7 | 1 | 14.3 |
| 掛川 | 386 | 301 | 85 | 28.2 | 3 | 3 | | | 36 | 37 | −1 | −2.7 | 20 | 20 | | | 19 | 18 | 1 | 5.6 |
| 袋井 | 447 | 357 | 90 | 25.2 | 9 | 2 | 7 | 350.0 | 76 | 59 | 17 | 28.8 | 24 | 20 | 4 | 20.0 | 20 | 14 | 6 | 42.9 |
| 磐田 | 688 | 744 | −56 | −7.5 | 10 | 5 | 5 | 100.0 | 120 | 103 | 17 | 16.5 | 34 | 58 | −24 | −41.4 | 33 | 54 | −21 | −38.9 |
| 天竜 | 81 | 57 | 24 | 42.1 | 1 | | 1 | | 5 | 4 | 1 | 25.0 | 6 | 6 | | | 5 | 6 | −1 | −16.7 |
| 浜北 | 308 | 308 | | | 3 | 1 | 2 | 200.0 | 29 | 47 | −18 | −38.3 | 28 | 14 | 14 | 100.0 | 27 | 13 | 14 | 107.7 |
| 浜松東 | 1,095 | 1,023 | 72 | 7.0 | 10 | 7 | 3 | 42.9 | 123 | 111 | 12 | 10.8 | 51 | 75 | −24 | −32.0 | 50 | 66 | −16 | −24.2 |
| 浜松中央 | 1,437 | 1,337 | 100 | 7.5 | 13 | 7 | 6 | 85.7 | 183 | 118 | 65 | 55.1 | 69 | 64 | 5 | 7.8 | 63 | 60 | 3 | 5.0 |
| 浜松西 | 397 | 343 | 54 | 15.7 | 3 | 4 | −1 | −25.0 | 43 | 32 | 11 | 34.4 | 32 | 22 | 10 | 45.5 | 28 | 22 | 6 | 27.3 |
| 細江 | 254 | 195 | 59 | 30.3 | 3 | 1 | 2 | 200.0 | 28 | 30 | −2 | −6.7 | 15 | 7 | 8 | 114.3 | 12 | 7 | 5 | 71.4 |
| 湖西 | 257 | 259 | −2 | −0.8 | 1 | | 1 | | 23 | 27 | −4 | −14.8 | 8 | 14 | −6 | −42.9 | 7 | 12 | −5 | −41.7 |

本県集計

# 包括罪種別　警察署別　認知件数（前年比較）（２）

| 区分 / 警察署 | 窃盗犯 | | | | | | | | | | | | | | | | 風俗犯 | | | | その他の刑法犯 | | | |
|---|---|---|---|---|---|---|---|---|---|---|---|---|---|---|---|---|---|---|---|---|---|---|---|---|
| | | | 増減 | | 侵入窃盗 | | | | 乗り物盗 | | | | 非侵入窃盗 | | | | | | | | | | | |
| | 令和5年 | 令和4年 | 件数 | 率(%) | 令和5年 | 令和4年 | 増減 件数 | 増減 率(%) | 令和5年 | 令和4年 | 増減 件数 | 増減 率(%) | 令和5年 | 令和4年 | 増減 件数 | 増減 率(%) | 令和5年 | 令和4年 | 増減 件数 | 増減 率(%) | 令和5年 | 令和4年 | 増減 件数 | 増減 率(%) |
| **総数** | **10,145** | **9,050** | **1,095** | **12.1** | **878** | **878** | | | **2,835** | **2,449** | **386** | **15.8** | **6,432** | **5,723** | **709** | **12.4** | **306** | **269** | **37** | **13.8** | **2,207** | **2,244** | **−37** | **−1.6** |
| 下田 | 94 | 112 | −18 | −16.1 | 10 | 23 | −13 | −56.5 | 2 | 8 | −6 | −75.0 | 82 | 81 | 1 | 1.2 | 3 | 7 | −4 | −57.1 | 49 | 47 | 2 | 4.3 |
| 伊豆中央 | 203 | 181 | 22 | 12.2 | 27 | 22 | 5 | 22.7 | 44 | 36 | 8 | 22.2 | 132 | 123 | 9 | 7.3 | 7 | 4 | 3 | 75.0 | 39 | 54 | −15 | −27.8 |
| 三島 | 340 | 388 | −48 | −12.4 | 43 | 32 | 11 | 34.4 | 80 | 113 | −33 | −29.2 | 217 | 243 | −26 | −10.7 | 26 | 10 | 16 | 160.0 | 93 | 109 | −16 | −14.7 |
| 伊東 | 140 | 175 | −35 | −20.0 | 17 | 39 | −22 | −56.4 | 5 | 15 | −10 | −66.7 | 118 | 121 | −3 | −2.5 | 5 | 4 | 1 | 25.0 | 45 | 42 | 3 | 7.1 |
| 熱海 | 101 | 72 | 29 | 40.3 | 19 | 6 | 13 | 216.7 | 9 | 2 | 7 | 350.0 | 73 | 64 | 9 | 14.1 | 5 | 20 | −15 | −75.0 | 16 | 32 | −16 | −50.0 |
| 沼津 | 948 | 820 | 128 | 15.6 | 76 | 61 | 15 | 24.6 | 338 | 258 | 80 | 31.0 | 534 | 501 | 33 | 6.6 | 33 | 29 | 4 | 13.8 | 157 | 176 | −19 | −10.8 |
| 裾野 | 241 | 205 | 36 | 17.6 | 26 | 27 | −1 | −3.7 | 66 | 48 | 18 | 37.5 | 149 | 130 | 19 | 14.6 | 10 | 6 | 4 | 66.7 | 58 | 39 | 19 | 48.7 |
| 御殿場 | 397 | 285 | 112 | 39.3 | 48 | 53 | −5 | −9.4 | 75 | 29 | 46 | 158.6 | 274 | 203 | 71 | 35.0 | 8 | 8 | | | 100 | 76 | 24 | 31.6 |
| 富士 | 632 | 593 | 39 | 6.6 | 58 | 37 | 21 | 56.8 | 124 | 81 | 43 | 53.1 | 450 | 475 | −25 | −5.3 | 20 | 18 | 2 | 11.1 | 169 | 152 | 17 | 11.2 |
| 富士宮 | 309 | 253 | 56 | 22.1 | 26 | 39 | −13 | −33.3 | 43 | 32 | 11 | 34.4 | 240 | 182 | 58 | 31.9 | 12 | 11 | 1 | 9.1 | 62 | 44 | 18 | 40.9 |
| 清水 | 577 | 473 | 104 | 22.0 | 60 | 49 | 11 | 22.4 | 176 | 147 | 29 | 19.7 | 341 | 277 | 64 | 23.1 | 17 | 12 | 5 | 41.7 | 105 | 116 | −11 | −9.5 |
| 静岡中央 | 865 | 774 | 91 | 11.8 | 60 | 36 | 24 | 66.7 | 342 | 289 | 53 | 18.3 | 463 | 449 | 14 | 3.1 | 27 | 17 | 10 | 58.8 | 169 | 189 | −20 | −10.6 |
| 静岡南 | 642 | 581 | 61 | 10.5 | 30 | 33 | −3 | −9.1 | 234 | 213 | 21 | 9.9 | 378 | 335 | 43 | 12.8 | 14 | 10 | 4 | 40.0 | 118 | 105 | 13 | 12.4 |
| 藤枝 | 236 | 265 | −29 | −10.9 | 18 | 15 | 3 | 20.0 | 64 | 57 | 7 | 12.3 | 154 | 193 | −39 | −20.2 | 12 | 7 | 5 | 71.4 | 38 | 57 | −19 | −33.3 |
| 焼津 | 397 | 328 | 69 | 21.0 | 44 | 19 | 25 | 131.6 | 87 | 77 | 10 | 13.0 | 266 | 232 | 34 | 14.7 | 6 | 11 | −5 | −45.5 | 110 | 95 | 15 | 15.8 |
| 島田 | 244 | 172 | 72 | 41.9 | 22 | 18 | 4 | 22.2 | 44 | 34 | 10 | 29.4 | 178 | 120 | 58 | 48.3 | 3 | 2 | 1 | 50.0 | 53 | 51 | 2 | 3.9 |
| 牧之原 | 132 | 117 | 15 | 12.8 | 12 | 18 | −6 | −33.3 | 25 | 21 | 4 | 19.0 | 95 | 78 | 17 | 21.8 | 7 | 6 | 1 | 16.7 | 41 | 36 | 5 | 13.9 |
| 菊川 | 142 | 117 | 25 | 21.4 | 14 | 6 | 8 | 133.3 | 24 | 12 | 12 | 100.0 | 104 | 99 | 5 | 5.1 | 7 | 3 | 4 | 133.3 | 33 | 21 | 12 | 57.1 |
| 掛川 | 269 | 181 | 88 | 48.6 | 19 | 20 | −1 | −5.0 | 67 | 35 | 32 | 91.4 | 183 | 126 | 57 | 45.2 | 9 | 2 | 7 | 350.0 | 49 | 58 | −9 | −15.5 |
| 袋井 | 264 | 212 | 52 | 24.5 | 26 | 19 | 7 | 36.8 | 64 | 60 | 4 | 6.7 | 174 | 133 | 41 | 30.8 | 15 | 5 | 10 | 200.0 | 59 | 59 | | |
| 磐田 | 409 | 462 | −53 | −11.5 | 38 | 61 | −23 | −37.7 | 126 | 131 | −5 | −3.8 | 245 | 270 | −25 | −9.3 | 8 | 9 | −1 | −11.1 | 107 | 107 | | |
| 天竜 | 51 | 24 | 27 | 112.5 | 14 | 11 | 3 | 27.3 | 5 | 2 | 3 | 150.0 | 32 | 11 | 21 | 190.9 | 3 | 2 | 1 | 50.0 | 15 | 21 | −6 | −28.6 |
| 浜北 | 184 | 184 | | | 10 | 29 | −19 | −65.5 | 45 | 47 | −2 | −4.3 | 129 | 108 | 21 | 19.4 | 6 | 7 | −1 | −14.3 | 58 | 55 | 3 | 5.5 |
| 浜松東 | 748 | 653 | 95 | 14.5 | 35 | 65 | −30 | −46.2 | 225 | 181 | 44 | 24.3 | 488 | 407 | 81 | 19.9 | 16 | 6 | 10 | 166.7 | 147 | 171 | −24 | −14.0 |
| 浜松中央 | 959 | 895 | 64 | 7.2 | 54 | 69 | −15 | −21.7 | 391 | 419 | −28 | −6.7 | 514 | 407 | 107 | 26.3 | 11 | 36 | −25 | −69.4 | 202 | 217 | −15 | −6.9 |
| 浜松西 | 274 | 233 | 41 | 17.6 | 32 | 32 | | | 70 | 49 | 21 | 42.9 | 172 | 152 | 20 | 13.2 | 3 | 3 | | | 42 | 49 | −7 | −14.3 |
| 細江 | 173 | 123 | 50 | 40.7 | 22 | 14 | 8 | 57.1 | 21 | 18 | 3 | 16.7 | 130 | 91 | 39 | 42.9 | 6 | 7 | −1 | −14.3 | 29 | 27 | 2 | 7.4 |
| 湖西 | 174 | 172 | 2 | 1.2 | 18 | 25 | −7 | −28.0 | 39 | 35 | 4 | 11.4 | 117 | 112 | 5 | 4.5 | 7 | 7 | | | 44 | 39 | 5 | 12.8 |

本県集計

# 15　窃盗犯　警察署別　認知・検挙件数

| 区分 / 警察署 | 認知件数 | 現認 | 既届 | 未届 | 検挙件数 | 検挙率(%) | 現認 | 既届 | 既届 自署事件 | 未届 | 未届 自署事件 |
|---|---|---|---|---|---|---|---|---|---|---|---|
| **窃盗犯総数** | **10,145** | **29** | **9,706** | **410** | **4,135** | **40.8** | **28** | **3,739** | **3,130** | **368** | **223** |
| 下田 | 94 | 1 | 91 | 2 | 43 | 45.7 | 1 | 38 | 38 | 4 | 2 |
| 伊豆中央 | 203 | | 195 | 8 | 64 | 31.5 | | 57 | 55 | 7 | 6 |
| 三島 | 340 | 1 | 324 | 15 | 170 | 50.0 | 1 | 150 | 108 | 19 | 6 |
| 伊東 | 140 | 1 | 128 | 11 | 92 | 65.7 | 1 | 76 | 75 | 15 | 15 |
| 熱海 | 101 | | 98 | 3 | 36 | 35.6 | | 32 | 29 | 4 | 4 |
| 沼津 | 948 | 2 | 909 | 37 | 343 | 36.2 | 1 | 319 | 268 | 23 | 16 |
| 裾野 | 241 | | 233 | 8 | 67 | 27.8 | | 58 | 49 | 9 | 4 |
| 御殿場 | 397 | 1 | 382 | 14 | 168 | 42.3 | 1 | 160 | 114 | 7 | 5 |
| 富士 | 632 | 1 | 607 | 24 | 233 | 36.9 | 1 | 198 | 191 | 34 | 15 |
| 富士宮 | 309 | | 298 | 11 | 155 | 50.2 | | 151 | 142 | 4 | 1 |
| 清水 | 577 | 1 | 525 | 51 | 282 | 48.9 | | 221 | 173 | 61 | 38 |
| 静岡中央 | 865 | 4 | 825 | 36 | 263 | 30.4 | 5 | 240 | 218 | 18 | 6 |
| 静岡南 | 642 | 1 | 608 | 33 | 193 | 30.1 | 1 | 174 | 166 | 18 | 15 |
| 藤枝 | 236 | 2 | 223 | 11 | 133 | 56.4 | 2 | 121 | 96 | 10 | 7 |
| 焼津 | 397 | | 390 | 7 | 188 | 47.4 | | 175 | 142 | 13 | 4 |
| 島田 | 244 | 6 | 233 | 5 | 102 | 41.8 | 6 | 89 | 75 | 7 | 5 |
| 牧之原 | 132 | | 129 | 3 | 60 | 45.5 | | 50 | 50 | 10 | 2 |
| 菊川 | 142 | 3 | 137 | 2 | 66 | 46.5 | 2 | 63 | 59 | 1 | 1 |
| 掛川 | 269 | | 253 | 16 | 111 | 41.3 | | 100 | 82 | 11 | 10 |
| 袋井 | 264 | 2 | 254 | 8 | 72 | 27.3 | 1 | 63 | 62 | 8 | 5 |
| 磐田 | 409 | 1 | 386 | 22 | 172 | 42.1 | 2 | 158 | 127 | 12 | 7 |
| 天竜 | 51 | | 51 | | 24 | 47.1 | | 23 | 12 | 1 | |
| 浜北 | 184 | | 179 | 5 | 128 | 69.6 | 1 | 121 | 56 | 6 | 5 |
| 浜松東 | 748 | | 732 | 16 | 283 | 37.8 | | 277 | 246 | 6 | 2 |
| 浜松中央 | 959 | 1 | 923 | 35 | 455 | 47.4 | 1 | 419 | 312 | 35 | 26 |
| 浜松西 | 274 | | 259 | 15 | 97 | 35.4 | | 88 | 81 | 9 | 8 |
| 細江 | 173 | 1 | 163 | 9 | 76 | 43.9 | 1 | 63 | 60 | 12 | 5 |
| 湖西 | 174 | | 171 | 3 | 59 | 33.9 | | 55 | 44 | 4 | 3 |

本県集計

# 16　窃盗手口別　警察署別　認知・検挙件数（1）

| 手口 ＼ 警察署 ＼ 認知・検挙 | | | 総数 | | | | 下田 | | | | 伊豆中央 | | | | 三島 | | | | 伊東 | | | |
|---|---|---|---|---|---|---|---|---|---|---|---|---|---|---|---|---|---|---|---|---|---|---|
| | | | 認知件数 | うち）既届 | 検挙件数 | うち）既届 | 認知件数 | うち）既届 | 検挙件数 | うち）既届 | 認知件数 | うち）既届 | 検挙件数 | うち）既届 | 認知件数 | うち）既届 | 検挙件数 | うち）既届 | 認知件数 | うち）既届 | 検挙件数 | うち）既届 |
| 窃盗犯総数 | | | 10,145 | 9,706 | 4,135 | 3,739 | 94 | 91 | 43 | 38 | 203 | 195 | 64 | 57 | 340 | 324 | 170 | 150 | 140 | 128 | 92 | 76 |
| 侵入窃盗 | 計 | | 878 | 813 | 438 | 376 | 10 | 10 | 2 | 1 | 27 | 27 | 2 | 2 | 43 | 42 | 8 | 8 | 17 | 14 | 21 | 10 |
| | 空き巣 | | 230 | 221 | 92 | 84 | 1 | 1 | | | 3 | 3 | | | 10 | 9 | 1 | 1 | 5 | 3 | 2 | |
| | 忍込み | | 81 | 81 | 26 | 25 | | | | | 2 | 2 | 1 | 1 | 1 | 1 | | | 1 | 1 | | |
| | 居空き | | 14 | 14 | 5 | 5 | | | | | 1 | 1 | | | 1 | 1 | | | | | | |
| | ATM破り | | | | | | | | | | | | | | | | | | | | | |
| | 金庫破り | | 13 | 12 | 7 | 7 | | | | | 2 | 2 | | | | | | | | | | |
| | 旅館荒し | | 4 | 3 | 1 | | | | | | 3 | 3 | | | | | | | 1 | | 1 | |
| | 官公署荒し | | 1 | 1 | 1 | 1 | | | | | | | | | | | | | | | | |
| | 学校荒し | | 12 | 11 | 4 | 4 | | | | | | | | | | | | | | | | |
| | 病院荒し | | 4 | 3 | 7 | 7 | | | | | | | | | | | | | | | | |
| | 給油所荒し | | 3 | 3 | | | | | | | | | | | | | | | | | | |
| | 事務所荒し | | 68 | 66 | 38 | 37 | | | | | | | | | 4 | 4 | 5 | 5 | 1 | 1 | | |
| | 出店荒し | | 141 | 126 | 63 | 60 | 3 | 3 | | | 4 | 4 | 1 | 1 | 15 | 15 | | | 2 | 2 | | |
| | 工場荒し | | 15 | 15 | 3 | 3 | | | | | 2 | 2 | | | | | | | | | | |
| | 更衣室荒し | | 12 | 12 | 4 | 4 | | | | | | | | | 2 | 2 | | | | | | |
| | 倉庫荒し | | 77 | 74 | 35 | 29 | | | | | 5 | 5 | | | 6 | 6 | 1 | 1 | | | 2 | 1 |
| | その他 | | 203 | 171 | 152 | 110 | 6 | 6 | 2 | 1 | 5 | 5 | | | 4 | 4 | 1 | 1 | 7 | 7 | 16 | 9 |
| 乗り物盗 | 計 | | 2,835 | 2,773 | 302 | 246 | 2 | 2 | 3 | 2 | 44 | 42 | 12 | 10 | 80 | 79 | 39 | 36 | 5 | 5 | 1 | 1 |
| | 自動車盗 | | 58 | 58 | 55 | 55 | | | | | 3 | 3 | 1 | 1 | 5 | 5 | 28 | 28 | | | | |
| | オートバイ盗 | | 191 | 189 | 26 | 23 | | | | | 4 | 4 | 3 | 3 | 9 | 9 | 3 | 2 | 1 | 1 | | |
| | 自転車盗 | | 2,586 | 2,526 | 221 | 168 | 2 | 2 | 3 | 2 | 37 | 35 | 8 | 6 | 66 | 65 | 8 | 6 | 4 | 4 | 1 | 1 |
| 非侵入窃盗 | 計 | | 6,432 | 6,120 | 3,395 | 3,117 | 82 | 79 | 38 | 35 | 132 | 126 | 50 | 45 | 217 | 203 | 123 | 106 | 118 | 109 | 70 | 65 |
| | 詐欺盗 | 職権盗 | 11 | 11 | 39 | 38 | | | | | | | 1 | 1 | | | 8 | 8 | | | | |
| | | 慶弔盗 | | | | | | | | | | | | | | | | | | | | |
| | | 追出し盗 | 1 | 1 | | | | | | | | | | | | | | | | | | |
| | | 買物盗 | 15 | 15 | 8 | 8 | | | | | 1 | 1 | 1 | 1 | 1 | 1 | | | | | | |
| | | 訪問盗 | 26 | 25 | 19 | 19 | | | | | | | | | | | 1 | 1 | 1 | 1 | 1 | 1 |
| | | 詐欺盗その他 | 5 | 5 | 6 | 2 | | | | | | | | | 1 | 1 | 1 | 1 | | | | |
| | その他 | 払出盗 | 173 | 22 | 158 | 28 | 1 | 1 | 2 | 1 | 1 | | 1 | | 6 | | 13 | | 6 | 1 | | |
| | | ATMねらい | | | | | | | | | | | | | | | | | | | | |
| | | 窓口ねらい | | | | | | | | | | | | | | | | | | | | |
| | | 途中ねらい | | | | | | | | | | | | | | | | | | | | |
| | | 室内ねらい | 12 | 11 | | | | | | | | | | | 2 | 2 | | | | | | |
| | | 客室ねらい | | | | | | | | | | | | | | | | | | | | |
| | | 病室ねらい | 1 | 1 | | | | | | | | | | | | | | | | | | |
| | | ひったくり | 3 | 3 | 1 | 1 | | | | | | | | | | | | | | | | |
| | | すり | 10 | 8 | 7 | 5 | | | | | 2 | 2 | 1 | 1 | | | | | | | | |
| | | 置引き | 151 | 151 | 87 | 87 | 5 | 5 | 4 | 4 | 4 | 4 | | | 9 | 9 | 4 | 4 | 6 | 6 | 5 | 5 |
| | | 仮睡者ねらい | 9 | 9 | 4 | 4 | | | | | | | | | | | | | | | | |
| | | 車上ねらい | 744 | 731 | 174 | 168 | 7 | 7 | | | 14 | 14 | 2 | 2 | 25 | 25 | 3 | 3 | 7 | 7 | 1 | 1 |
| | | 部品ねらい | 178 | 175 | 28 | 26 | 2 | 2 | | | 1 | 1 | | | 7 | 7 | 4 | 3 | 2 | 2 | | |
| | | 脱衣場ねらい | 39 | 39 | 12 | 12 | 1 | 1 | | | 2 | 2 | | | 4 | 4 | 2 | 2 | 5 | 5 | 1 | 1 |
| | | 自動販売機ねらい | 9 | 8 | 61 | 61 | | | | | | | | | | | | | | | | |
| | | 色情ねらい | 170 | 154 | 71 | 55 | 4 | 4 | 1 | 1 | 1 | 1 | | | 5 | 5 | | | 1 | 1 | | |
| | | 工事場ねらい | 105 | 105 | 20 | 20 | 1 | 1 | | | 11 | 11 | | | 12 | 12 | 1 | 1 | 2 | 2 | | |
| | | 万引き | 2,666 | 2,618 | 2,019 | 1,973 | 23 | 21 | 21 | 19 | 40 | 38 | 30 | 28 | 89 | 86 | 63 | 63 | 43 | 43 | 39 | 39 |
| | | 職場ねらい | 262 | 260 | 78 | 76 | 8 | 8 | 3 | 3 | 10 | 10 | 1 | 1 | 4 | 4 | 3 | 3 | 2 | 2 | 1 | 1 |
| | | 同居ねらい | 18 | 18 | 5 | 5 | | | | | | | | | 1 | 1 | | | 1 | 1 | | |
| | | さい銭ねらい | 122 | 113 | 59 | 44 | | | | | | | | | 3 | 2 | 4 | 3 | 6 | 5 | 9 | 5 |
| | | その他 | 1,702 | 1,637 | 539 | 485 | 30 | 29 | 7 | 7 | 45 | 42 | 13 | 11 | 48 | 44 | 16 | 14 | 36 | 33 | 13 | 12 |

本県集計

# 窃盗手口別　警察署別　認知・検挙件数（2）

| 手口 ＼ 警察署 ＼ 認知・検挙 | | | 熱海 | | | | 沼津 | | | | 裾野 | | | | 御殿場 | | | |
|---|---|---|---|---|---|---|---|---|---|---|---|---|---|---|---|---|---|---|
| | | | 認知件数 | うち）既届 | 検挙件数 | うち）既届 | 認知件数 | うち）既届 | 検挙件数 | うち）既届 | 認知件数 | うち）既届 | 検挙件数 | うち）既届 | 認知件数 | うち）既届 | 検挙件数 | うち）既届 |
| 窃盗犯総数 | | | 101 | 98 | 36 | 32 | 948 | 909 | 343 | 319 | 241 | 233 | 67 | 58 | 397 | 382 | 168 | 160 |
| 侵入窃盗 | 計 | | 19 | 19 | 3 | 2 | 76 | 67 | 51 | 49 | 26 | 26 | 14 | 11 | 48 | 48 | 44 | 44 |
| | 空き巣 | | 4 | 4 | 2 | 2 | 24 | 22 | 10 | 8 | 11 | 11 | 4 | 4 | 14 | 14 | 1 | 1 |
| | 忍込み | | | | | | 3 | 3 | 2 | 2 | 2 | 2 | 1 | 1 | 3 | 3 | 4 | 4 |
| | 居空き | | | | | | 2 | 2 | | | | | 2 | 2 | 2 | 2 | | |
| | ATM破り | | | | | | | | | | | | | | | | | |
| | 金庫破り | | | | | | 2 | 2 | 1 | 1 | | | | | 2 | 2 | 4 | 4 |
| | 旅館荒し | | | | | | | | | | | | | | | | | |
| | 官公署荒し | | | | | | | | | | | | | | | | | |
| | 学校荒し | | | | | | 2 | 1 | | | | | | | 1 | 1 | | |
| | 病院荒し | | | | | | | | | | | | | | 1 | 1 | 7 | 7 |
| | 給油所荒し | | 1 | 1 | | | 2 | 2 | | | | | | | | | | |
| | 事務所荒し | | 2 | 2 | | | 3 | 3 | 1 | 1 | 1 | 1 | 1 | 1 | 2 | 2 | 1 | 1 |
| | 出店荒し | | 7 | 7 | | | 19 | 14 | 32 | 32 | 4 | 4 | | | 3 | 3 | 10 | 10 |
| | 工場荒し | | | | | | | | | | | | | | 4 | 4 | 2 | 2 |
| | 更衣室荒し | | | | | | | | | | | | | | | | | |
| | 倉庫荒し | | | | | | 8 | 8 | 3 | 3 | 1 | 1 | 4 | 1 | 2 | 2 | 5 | 5 |
| | その他 | | 5 | 5 | 1 | | 11 | 10 | 2 | 2 | 7 | 7 | 2 | 2 | 14 | 14 | 10 | 10 |
| 乗り物盗 | 計 | | 9 | 9 | 2 | 2 | 338 | 330 | 30 | 24 | 66 | 65 | 5 | 3 | 75 | 72 | 16 | 14 |
| | 自動車盗 | | 1 | 1 | 1 | 1 | 6 | 6 | 3 | 3 | 2 | 2 | | | 3 | 3 | 3 | 3 |
| | オートバイ盗 | | 8 | 8 | | | 32 | 32 | 3 | 3 | 13 | 13 | | | 8 | 8 | | |
| | 自転車盗 | | | | 1 | 1 | 300 | 292 | 24 | 18 | 51 | 50 | 5 | 3 | 64 | 61 | 13 | 11 |
| 非侵入窃盗 | 計 | | 73 | 70 | 31 | 28 | 534 | 512 | 262 | 246 | 149 | 142 | 48 | 44 | 274 | 262 | 108 | 102 |
| | 詐欺盗 | 職権盗 | | | | | 3 | 3 | 2 | 2 | | | | | | | | |
| | | 慶弔盗 | | | | | | | | | | | | | | | | |
| | | 追出し盗 | | | | | | | | | | | | | | | | |
| | | 買物盗 | | | | | 1 | 1 | 1 | 1 | | | | | 2 | 2 | | |
| | | 訪問盗 | | | | | 4 | 4 | 2 | 2 | 1 | 1 | 1 | 1 | 1 | 1 | | |
| | | 詐欺盗その他 | | | | | 1 | 1 | | | | | | | | | | |
| | その他 | 払出盗 | 2 | 2 | | | 13 | | 8 | 1 | 1 | | | | 4 | 1 | 1 | |
| | | ATMねらい | | | | | | | | | | | | | | | | |
| | | 窓口ねらい | | | | | | | | | | | | | | | | |
| | | 途中ねらい | | | | | | | | | | | | | | | | |
| | | 室内ねらい | | | | | 2 | 2 | | | 1 | 1 | | | 1 | 1 | | |
| | | 客室ねらい | | | | | | | | | | | | | | | | |
| | | 病室ねらい | | | | | | | | | | | | | | | | |
| | | ひったくり | | | | | | | | | | | | | | | | |
| | | すり | | | | | | | | | | | | | | | | |
| | | 置引き | 3 | 3 | 2 | 2 | 20 | 20 | 8 | 8 | | | 1 | 1 | 12 | 12 | 5 | 5 |
| | | 仮睡者ねらい | 1 | 1 | | | | | 1 | 1 | | | | | | | | |
| | | 車上ねらい | 6 | 6 | | | 74 | 74 | 2 | 2 | 30 | 29 | 3 | 3 | 45 | 44 | 33 | 32 |
| | | 部品ねらい | | | | | 19 | 19 | 1 | 1 | 10 | 9 | 2 | 2 | 9 | 8 | 5 | 4 |
| | | 脱衣場ねらい | 4 | 4 | | | 1 | 1 | | | | | | | 2 | 2 | | |
| | | 自動販売機ねらい | | | | | 1 | 1 | | | | | | | 1 | 1 | | |
| | | 色情ねらい | 1 | 1 | 2 | 2 | 9 | 9 | 4 | 4 | 3 | 2 | 3 | 1 | 2 | 2 | 1 | 1 |
| | | 工事場ねらい | 1 | 1 | | | 10 | 10 | | | 3 | 3 | | | 4 | 4 | | |
| | | 万引き | 28 | 25 | 23 | 20 | 212 | 210 | 185 | 181 | 46 | 44 | 31 | 30 | 98 | 96 | 48 | 47 |
| | | 職場ねらい | 5 | 5 | | | 24 | 24 | 6 | 6 | 3 | 3 | 1 | 1 | 6 | 5 | 2 | 2 |
| | | 同居ねらい | | | | | 3 | 3 | | | | | | | | | | |
| | | さい銭ねらい | | | | | 2 | 2 | 1 | 1 | 2 | 2 | 1 | 1 | 5 | 4 | 3 | 2 |
| | | その他 | 22 | 22 | 4 | 4 | 135 | 128 | 41 | 36 | 49 | 48 | 5 | 4 | 82 | 79 | 10 | 9 |

本県集計

# 窃盗手口別　警察署別　認知・検挙件数（3）

| 手口 ＼ 認知・検挙 ＼ 警察署 | | | 富士 | | | | 富士宮 | | | | 清水 | | | | 静岡中央 | | | |
|---|---|---|---|---|---|---|---|---|---|---|---|---|---|---|---|---|---|---|
| | | | 認知件数 | うち）既届 | 検挙件数 | うち）既届 | 認知件数 | うち）既届 | 検挙件数 | うち）既届 | 認知件数 | うち）既届 | 検挙件数 | うち）既届 | 認知件数 | うち）既届 | 検挙件数 | うち）既届 |
| 窃盗犯総数 | | | 632 | 607 | 233 | 198 | 309 | 298 | 155 | 151 | 577 | 525 | 282 | 221 | 865 | 825 | 263 | 240 |
| 侵入窃盗 | 計 | | 58 | 56 | 12 | 9 | 26 | 25 | 9 | 8 | 60 | 36 | 55 | 35 | 60 | 52 | 17 | 15 |
| | 空き巣 | | 20 | 18 | 8 | 6 | 4 | 4 | 7 | 6 | 10 | 10 | 6 | 6 | 7 | 6 | 1 | 1 |
| | 忍込み | | 6 | 6 | | | 2 | 2 | | | 9 | 9 | | | 12 | 12 | | |
| | 居空き | | | | | | 1 | 1 | | | | | | | 1 | 1 | | |
| | ＡＴＭ破り | | | | | | | | | | | | | | | | | |
| | 金庫破り | | 1 | 1 | | | 1 | | | | | | | | 1 | 1 | 1 | 1 |
| | 旅館荒し | | | | | | | | | | | | | | | | | |
| | 官公署荒し | | | | | | | | | | 1 | 1 | 1 | 1 | | | | |
| | 学校荒し | | | | | | | | | | 1 | 1 | 1 | 1 | | | | |
| | 病院荒し | | 1 | 1 | | | | | | | | | | | 1 | 1 | | |
| | 給油所荒し | | | | | | | | | | | | | | | | | |
| | 事務所荒し | | 8 | 8 | 1 | | 1 | 1 | | | 3 | 1 | 1 | 1 | 5 | 5 | 7 | 7 |
| | 出店荒し | | 3 | 3 | | | 2 | 2 | | | 11 | 7 | | | 13 | 12 | 3 | 2 |
| | 工場荒し | | 3 | 3 | | | 1 | 1 | | | | | | | | | | |
| | 更衣室荒し | | 1 | 1 | | | | | | | 1 | 1 | | | | | | |
| | 倉庫荒し | | 14 | 14 | 2 | 2 | 5 | 5 | | | 2 | 1 | | | 6 | 6 | 4 | 3 |
| | その他 | | 1 | 1 | 1 | 1 | 9 | 9 | 2 | 2 | 22 | 5 | 46 | 26 | 14 | 8 | 1 | 1 |
| 乗り物盗 | 計 | | 124 | 122 | 9 | 5 | 43 | 41 | 3 | 3 | 176 | 174 | 14 | 12 | 342 | 336 | 31 | 30 |
| | 自動車盗 | | 7 | 7 | 2 | 2 | | | | | 2 | 2 | | | 1 | 1 | 3 | 3 |
| | オートバイ盗 | | 16 | 16 | | | 2 | 2 | | | 9 | 8 | 5 | 4 | 11 | 11 | 2 | 2 |
| | 自転車盗 | | 101 | 99 | 7 | 3 | 41 | 39 | 3 | 3 | 165 | 164 | 9 | 8 | 330 | 324 | 26 | 25 |
| 非侵入窃盗 | 計 | | 450 | 429 | 212 | 184 | 240 | 232 | 143 | 140 | 341 | 315 | 213 | 174 | 463 | 437 | 215 | 195 |
| | 詐欺盗 | 職権盗 | 3 | 3 | 6 | 6 | | | | | 2 | 2 | 12 | 11 | 1 | 1 | 3 | 3 |
| | | 慶弔盗 | | | | | | | | | | | | | | | | |
| | | 追出し盗 | | | | | | | | | | | | | | | | |
| | | 買物盗 | | | 1 | 1 | | | | | | | | | 4 | 4 | 2 | 2 |
| | | 訪問盗 | 1 | 1 | | | 1 | 1 | | | 1 | 1 | 2 | 2 | 3 | 3 | | |
| | | 詐欺盗その他 | | | 1 | 1 | | | | | | | | | | | | |
| | その他 | 払出盗 | 22 | 9 | 39 | 16 | 6 | | | | 14 | | 27 | 2 | 18 | 1 | 12 | 1 |
| | | ＡＴＭねらい | | | | | | | | | | | | | | | | |
| | | 窓口ねらい | | | | | | | | | | | | | | | | |
| | | 途中ねらい | | | | | | | | | | | | | | | | |
| | | 室内ねらい | 2 | 2 | | | | | | | | | | | | | | |
| | | 客室ねらい | | | | | | | | | | | | | | | | |
| | | 病室ねらい | | | | | | | | | | | | | | | | |
| | | ひったくり | | | | | | | | | | | | | 2 | 2 | 1 | 1 |
| | | すり | | | | | | | | | | | | | 3 | 2 | 1 | |
| | | 置引き | 11 | 11 | 3 | 3 | 2 | 2 | 3 | 3 | 4 | 4 | 5 | 5 | 4 | 4 | 3 | 3 |
| | | 仮睡者ねらい | | | | | | | | | | | | | 3 | 3 | 1 | 1 |
| | | 車上ねらい | 82 | 78 | 18 | 17 | 33 | 33 | 1 | 1 | 34 | 34 | 1 | 1 | 37 | 37 | 3 | 3 |
| | | 部品ねらい | 14 | 14 | 1 | 1 | 4 | 4 | | | 10 | 10 | 1 | 1 | 22 | 21 | 4 | 4 |
| | | 脱衣場ねらい | | | | | 4 | 4 | | | 3 | 3 | 1 | 1 | | | | |
| | | 自動販売機ねらい | 1 | 1 | | | | | | | 1 | | | | 2 | 2 | | |
| | | 色情ねらい | 11 | 10 | | | 3 | 3 | 5 | 2 | 18 | 15 | 7 | 5 | 6 | 5 | 2 | 1 |
| | | 工事場ねらい | 3 | 3 | 2 | 2 | 1 | 1 | | | 8 | 8 | 2 | 2 | 5 | 5 | | |
| | | 万引き | 181 | 179 | 110 | 108 | 122 | 122 | 117 | 117 | 140 | 139 | 110 | 109 | 238 | 233 | 144 | 140 |
| | | 職場ねらい | 29 | 29 | 5 | 3 | 8 | 7 | | | 13 | 13 | 3 | 3 | 25 | 25 | 7 | 7 |
| | | 同居ねらい | 1 | 1 | 1 | 1 | | | | | 1 | 1 | | | | | 1 | 1 |
| | | さい銭ねらい | 4 | 4 | 1 | 1 | 2 | 2 | 3 | 3 | 10 | 6 | 15 | 7 | 5 | 5 | 2 | 2 |
| | | その他 | 85 | 84 | 24 | 24 | 54 | 53 | 14 | 14 | 82 | 79 | 27 | 25 | 85 | 84 | 29 | 26 |

本県集計

# 窃盗手口別　警察署別　認知・検挙件数（4）

| 手口 ＼ 警察署 ＼ 認知・検挙 | | | 静岡南 | | | | 藤枝 | | | | 焼津 | | | | 島田 | | | |
|---|---|---|---|---|---|---|---|---|---|---|---|---|---|---|---|---|---|---|
| | | | 認知件数 | うち）既届 | 検挙件数 | うち）既届 | 認知件数 | うち）既届 | 検挙件数 | うち）既届 | 認知件数 | うち）既届 | 検挙件数 | うち）既届 | 認知件数 | うち）既届 | 検挙件数 | うち）既届 |
| 窃盗犯総数 | | | 642 | 608 | 193 | 174 | 236 | 223 | 133 | 121 | 397 | 390 | 188 | 175 | 244 | 233 | 102 | 89 |
| 侵入窃盗 | 計 | | 30 | 27 | 2 | 2 | 18 | 18 | 3 | 3 | 44 | 44 | 9 | 9 | 22 | 22 | 12 | 12 |
| | 空き巣 | | 13 | 13 | | | 4 | 4 | 2 | 2 | 6 | 6 | | | 6 | 6 | | |
| | 忍込み | | 7 | 7 | 1 | 1 | 6 | 6 | | | 13 | 13 | | | | | | |
| | 居空き | | 1 | 1 | 1 | 1 | | | | | 1 | 1 | | | | | | |
| | ATM破り | | | | | | | | | | | | | | | | | |
| | 金庫破り | | 1 | 1 | | | | | | | | | | | 1 | 1 | | |
| | 旅館荒し | | | | | | | | | | | | | | | | | |
| | 官公署荒し | | | | | | | | | | | | | | | | | |
| | 学校荒し | | | | | | | | | | 1 | 1 | | | | | | |
| | 病院荒し | | | | | | | | | | | | | | | | | |
| | 給油所荒し | | | | | | | | | | | | | | | | | |
| | 事務所荒し | | 1 | 1 | | | 3 | 3 | 1 | 1 | | | | | 1 | 1 | | |
| | 出店荒し | | 2 | | | | 4 | 4 | | | 10 | 10 | 8 | 8 | | | | |
| | 工場荒し | | | | | | | | | | | | | | | | | |
| | 更衣室荒し | | | | | | | | | | | | | | | | | |
| | 倉庫荒し | | 1 | 1 | | | | | | | 3 | 3 | 1 | 1 | 2 | 2 | 1 | 1 |
| | その他 | | 4 | 3 | | | 1 | 1 | | | 10 | 10 | | | 12 | 12 | 11 | 11 |
| 乗り物盗 | 計 | | 234 | 226 | 32 | 22 | 64 | 62 | 2 | 2 | 87 | 85 | 8 | 6 | 44 | 44 | 7 | 5 |
| | 自動車盗 | | 2 | 2 | 3 | 3 | 3 | 3 | | | 1 | 1 | 1 | 1 | 1 | 1 | 1 | 1 |
| | オートバイ盗 | | 15 | 15 | 2 | 2 | 2 | 2 | | | 7 | 7 | | | 5 | 5 | | |
| | 自転車盗 | | 217 | 209 | 27 | 17 | 59 | 57 | 2 | 2 | 79 | 77 | 7 | 5 | 38 | 38 | 6 | 4 |
| 非侵入窃盗 | 計 | | 378 | 355 | 159 | 150 | 154 | 143 | 128 | 116 | 266 | 261 | 171 | 160 | 178 | 167 | 83 | 72 |
| | 詐欺盗 | 職権盗 | | | | | | | | | | | | | | | | |
| | | 慶弔盗 | | | | | | | | | | | | | | | | |
| | | 追出し盗 | | | | | | | | | | | | | | | | |
| | | 買物盗 | 1 | 1 | | | | | | | 1 | 1 | | | | | | |
| | | 訪問盗 | 1 | 1 | 1 | 1 | | | | | 1 | 1 | | | 1 | 1 | | |
| | | 詐欺盗その他 | 2 | 2 | | | | | | | | | | | | | | |
| | その他 | 払出盗 | 16 | | 2 | | 5 | | 4 | | 4 | 1 | 7 | 1 | | | | |
| | | ATMねらい | | | | | | | | | | | | | | | | |
| | | 窓口ねらい | | | | | | | | | | | | | | | | |
| | | 途中ねらい | | | | | | | | | | | | | | | | |
| | | 室内ねらい | 1 | | | | | | | | | | | | | | | |
| | | 客室ねらい | | | | | | | | | | | | | | | | |
| | | 病室ねらい | | | | | | | | | | | | | | | | |
| | | ひったくり | | | | | | | | | | | | | | | | |
| | | すり | | | | | 1 | | 2 | 1 | 3 | 3 | 2 | 2 | | | | |
| | | 置引き | 14 | 14 | 7 | 7 | 2 | 2 | 2 | 2 | 4 | 4 | 1 | 1 | 3 | 3 | 2 | 2 |
| | | 仮睡者ねらい | | | | | | | | | | | | | 1 | 1 | | |
| | | 車上ねらい | 16 | 16 | 6 | 4 | 11 | 11 | 2 | 2 | 17 | 17 | 1 | 1 | 20 | 20 | | |
| | | 部品ねらい | 16 | 16 | 1 | 1 | 5 | 5 | | | 1 | 1 | | | 2 | 2 | 1 | 1 |
| | | 脱衣場ねらい | 1 | 1 | | | | | | | 3 | 3 | 6 | 6 | | | | |
| | | 自動販売機ねらい | 1 | 1 | 1 | 1 | | | 14 | 14 | | | 1 | 1 | | | | |
| | | 色情ねらい | 15 | 15 | 4 | 4 | 7 | 7 | 2 | 2 | 10 | 10 | | | 6 | 6 | 2 | 2 |
| | | 工事場ねらい | 9 | 9 | | | 6 | 6 | 3 | 3 | 1 | 1 | | | 3 | 3 | | |
| | | 万引き | 179 | 175 | 106 | 103 | 69 | 65 | 78 | 72 | 126 | 126 | 116 | 113 | 67 | 67 | 46 | 46 |
| | | 職場ねらい | 9 | 9 | 2 | 2 | 2 | 2 | 2 | 2 | 13 | 13 | 6 | 6 | 4 | 4 | | |
| | | 同居ねらい | | | | | | | | | 1 | 1 | | | | | | |
| | | さい銭ねらい | 4 | 4 | 1 | 1 | 3 | 3 | | | 2 | 2 | | | 5 | 5 | 2 | 2 |
| | | その他 | 93 | 91 | 28 | 26 | 43 | 42 | 19 | 18 | 79 | 77 | 31 | 29 | 66 | 55 | 30 | 19 |

# 窃盗手口別　警察署別　認知・検挙件数（5）

本県集計

| 手口 ＼ 認知・検挙 ＼ 警察署 | | | 牧之原 | | | | 菊川 | | | | 掛川 | | | | 袋井 | | | |
|---|---|---|---|---|---|---|---|---|---|---|---|---|---|---|---|---|---|---|
| | | | 認知件数 | うち）既届 | 検挙件数 | うち）既届 | 認知件数 | うち）既届 | 検挙件数 | うち）既届 | 認知件数 | うち）既届 | 検挙件数 | うち）既届 | 認知件数 | うち）既届 | 検挙件数 | うち）既届 |
| 窃盗犯総数 | | | 132 | 129 | 60 | 50 | 142 | 137 | 66 | 63 | 269 | 253 | 111 | 100 | 264 | 254 | 72 | 63 |
| 侵入窃盗 | 計 | | 12 | 12 | 3 | 2 | 14 | 14 | 1 | 1 | 19 | 17 | 15 | 15 | 26 | 25 | 2 | 1 |
| | 空き巣 | | 4 | 4 | 1 | | 5 | 5 | | | 4 | 4 | 3 | 3 | 9 | 9 | | |
| | 忍込み | | 2 | 2 | | | | | | | | | 4 | 4 | 1 | 1 | | |
| | 居空き | | 1 | 1 | | | | | | | | | | | 1 | 1 | | |
| | ＡＴＭ破り | | | | | | | | | | | | | | | | | |
| | 金庫破り | | | | | | | | | | 1 | 1 | | | | | | |
| | 旅館荒し | | | | | | | | | | | | | | | | | |
| | 官公署荒し | | | | | | | | | | | | | | | | | |
| | 学校荒し | | | | | | | | | | | | | | | | | |
| | 病院荒し | | | | | | | | | | | | | | | | | |
| | 給油所荒し | | | | | | | | | | | | | | | | | |
| | 事務所荒し | | 2 | 2 | 1 | 1 | 5 | 5 | 1 | 1 | 5 | 5 | 2 | 2 | 1 | 1 | | |
| | 出店荒し | | 1 | 1 | | | 1 | 1 | | | 1 | 1 | | | 6 | 5 | 1 | 1 |
| | 工場荒し | | | | | | | | | | | | | | 3 | 3 | | |
| | 更衣室荒し | | | | | | | | | | 2 | 2 | | | 1 | 1 | | |
| | 倉庫荒し | | 1 | 1 | | | | | | | 3 | 2 | 3 | 3 | | | | |
| | その他 | | 1 | 1 | 1 | 1 | 3 | 3 | | | 3 | 2 | 3 | 3 | 4 | 4 | 1 | |
| 乗り物盗 | 計 | | 25 | 25 | 3 | 3 | 24 | 24 | 2 | 2 | 67 | 63 | 14 | 11 | 64 | 64 | 1 | 1 |
| | 自動車盗 | | | | 1 | 1 | 2 | 2 | | | 2 | 2 | | | 2 | 2 | | |
| | オートバイ盗 | | 2 | 2 | | | 2 | 2 | | | 3 | 3 | 1 | 1 | 8 | 8 | | |
| | 自転車盗 | | 23 | 23 | 2 | 2 | 20 | 20 | 2 | 2 | 62 | 58 | 13 | 10 | 54 | 54 | 1 | 1 |
| 非侵入窃盗 | 計 | | 95 | 92 | 54 | 45 | 104 | 99 | 63 | 60 | 183 | 173 | 82 | 74 | 174 | 165 | 69 | 61 |
| | 詐欺盗 | 職権盗 | | | | | | | | | | | | | | | | |
| | | 慶弔盗 | | | | | | | | | | | | | | | | |
| | | 追出し盗 | | | | | | | | | | | | | | | | |
| | | 買物盗 | | | | | | | | | | | | | | | | |
| | | 訪問盗 | 2 | 2 | 1 | 1 | | | | | | | | | | | | |
| | | 詐欺盗その他 | | | 4 | | 1 | 1 | | | | | | | | | | |
| | その他 | 払出盗 | | | 4 | | | | | | | | 1 | | 1 | | | |
| | | ＡＴＭねらい | | | | | | | | | | | | | | | | |
| | | 窓口ねらい | | | | | | | | | | | | | | | | |
| | | 途中ねらい | | | | | | | | | | | | | | | | |
| | | 室内ねらい | 2 | 2 | | | | | | | | | | | | | | |
| | | 客室ねらい | | | | | | | | | | | | | | | | |
| | | 病室ねらい | | | | | | | | | | | | | | | | |
| | | ひったくり | | | | | | | | | | | | | 1 | 1 | | |
| | | すり | | | | | | | | | | | | | | | | |
| | | 置引き | | | 4 | 4 | 1 | 1 | 2 | 2 | 5 | 5 | 2 | 2 | 3 | 3 | 1 | 1 |
| | | 仮睡者ねらい | | | | | | | | | | | | | | | | |
| | | 車上ねらい | 7 | 7 | 2 | 2 | 14 | 14 | 12 | 12 | 39 | 39 | 1 | 1 | 23 | 22 | 2 | 2 |
| | | 部品ねらい | 5 | 5 | 2 | 2 | 2 | 2 | 1 | 1 | 1 | 1 | | | 6 | 6 | | |
| | | 脱衣場ねらい | | | | | | | | | | | | | | | | |
| | | 自動販売機ねらい | | | 1 | 1 | | | | | | | | | 1 | 1 | | |
| | | 色情ねらい | 12 | 10 | 5 | 4 | 10 | 10 | 14 | 14 | 4 | 2 | | | 8 | 5 | 9 | 4 |
| | | 工事場ねらい | | | | | | | | | 4 | 4 | | | 2 | 2 | 1 | 1 |
| | | 万引き | 19 | 19 | 14 | 14 | 33 | 33 | 25 | 25 | 61 | 58 | 51 | 48 | 69 | 67 | 41 | 39 |
| | | 職場ねらい | 7 | 7 | 1 | 1 | 2 | 2 | | | 6 | 6 | 7 | 7 | 9 | 9 | 2 | 2 |
| | | 同居ねらい | | | | | | | | | 1 | 1 | 1 | 1 | | | | |
| | | さい銭ねらい | 4 | 4 | 2 | 2 | 2 | 2 | | | 11 | 11 | 1 | 1 | 12 | 11 | 6 | 5 |
| | | その他 | 37 | 36 | 14 | 14 | 39 | 34 | 9 | 6 | 51 | 46 | 18 | 14 | 39 | 38 | 7 | 7 |

本県集計

# 窃盗手口別　警察署別　認知・検挙件数（6）

| 手口 ＼ 警察署 ＼ 認知・検挙 | 磐田 認知件数 | 磐田 うち）既届 | 磐田 検挙件数 | 磐田 うち）既届 | 天竜 認知件数 | 天竜 うち）既届 | 天竜 検挙件数 | 天竜 うち）既届 | 浜北 認知件数 | 浜北 うち）既届 | 浜北 検挙件数 | 浜北 うち）既届 | 浜松東 認知件数 | 浜松東 うち）既届 | 浜松東 検挙件数 | 浜松東 うち）既届 |
|---|---|---|---|---|---|---|---|---|---|---|---|---|---|---|---|---|
| 窃盗犯総数 | 409 | 386 | 172 | 158 | 51 | 51 | 24 | 23 | 184 | 179 | 128 | 121 | 748 | 732 | 283 | 277 |
| 侵入窃盗 計 | 38 | 38 | 21 | 21 | 14 | 14 | 12 | 12 | 10 | 9 | 5 | 3 | 35 | 35 | 47 | 47 |
| 侵入窃盗 空き巣 | 9 | 9 | 13 | 13 | 1 | 1 | | | 2 | 2 | 1 | 1 | 12 | 12 | 16 | 16 |
| 侵入窃盗 忍込み | 2 | 2 | 1 | 1 | | | | | 2 | 2 | | | 3 | 3 | 7 | 7 |
| 侵入窃盗 居空き | 1 | 1 | | | | | | | | | | | | | 1 | 1 |
| 侵入窃盗 ＡＴＭ破り | | | | | | | | | | | | | | | | |
| 侵入窃盗 金庫破り | | | | | | | | | | | | | | | | |
| 侵入窃盗 旅館荒し | | | | | | | | | | | | | | | | |
| 侵入窃盗 官公署荒し | | | | | | | | | | | | | | | | |
| 侵入窃盗 学校荒し | | | | | | | | | | | | | | | | |
| 侵入窃盗 病院荒し | | | | | | | | | | | | | | | | |
| 侵入窃盗 給油所荒し | | | | | | | | | | | | | | | | |
| 侵入窃盗 事務所荒し | 1 | 1 | 2 | 2 | 2 | 2 | 10 | 10 | 1 | 1 | | | 7 | 7 | 3 | 3 |
| 侵入窃盗 出店荒し | 6 | 6 | | | | | 1 | 1 | | | | | 5 | 5 | | |
| 侵入窃盗 工場荒し | | | | | | | | | | | | | | | | |
| 侵入窃盗 更衣室荒し | | | | | | | | | | | | | | | 1 | 1 |
| 侵入窃盗 倉庫荒し | 2 | 2 | 2 | 2 | 7 | 7 | | | 1 | | 1 | | | | 3 | 3 |
| 侵入窃盗 その他 | 17 | 17 | 3 | 3 | 4 | 4 | 1 | 1 | 4 | 4 | 3 | 2 | 8 | 8 | 16 | 16 |
| 乗り物盗 計 | 126 | 119 | 12 | 8 | 5 | 5 | 2 | 2 | 45 | 43 | 4 | 4 | 225 | 225 | 11 | 8 |
| 乗り物盗 自動車盗 | 1 | 1 | | | 1 | 1 | 1 | 1 | | | | | 5 | 5 | 4 | 4 |
| 乗り物盗 オートバイ盗 | 4 | 3 | 1 | | 1 | 1 | | | | | 1 | 1 | 6 | 6 | 1 | 1 |
| 乗り物盗 自転車盗 | 121 | 115 | 11 | 8 | 3 | 3 | 1 | 1 | 45 | 43 | 3 | 3 | 214 | 214 | 6 | 3 |
| 非侵入窃盗 計 | 245 | 229 | 139 | 129 | 32 | 32 | 10 | 9 | 129 | 127 | 119 | 114 | 488 | 472 | 225 | 222 |
| 非侵入窃盗 詐欺盗 職権盗 | | | | | | | | | | | | | | | 2 | 2 |
| 非侵入窃盗 詐欺盗 慶弔盗 | | | | | | | | | | | | | | | | |
| 非侵入窃盗 詐欺盗 追出し盗 | | | | | | | | | | | | | | | | |
| 非侵入窃盗 詐欺盗 買物盗 | | | | | | | | | | | | | 1 | 1 | 1 | 1 |
| 非侵入窃盗 詐欺盗 訪問盗 | 4 | 3 | 1 | 1 | | | 1 | 1 | | | | | 1 | 1 | 8 | 8 |
| 非侵入窃盗 詐欺盗 詐欺盗その他 | | | | | | | | | | | | | | | | |
| 非侵入窃盗 その他 払出盗 | 11 | 2 | 7 | 2 | | | 1 | | | | | | 9 | 1 | 2 | |
| 非侵入窃盗 その他 ＡＴＭねらい | | | | | | | | | | | | | | | | |
| 非侵入窃盗 その他 窓口ねらい | | | | | | | | | | | | | | | | |
| 非侵入窃盗 その他 途中ねらい | | | | | | | | | | | | | | | | |
| 非侵入窃盗 その他 室内ねらい | | | | | | | | | | | | | 1 | 1 | | |
| 非侵入窃盗 その他 客室ねらい | | | | | | | | | | | | | | | | |
| 非侵入窃盗 その他 病室ねらい | | | | | | | | | | | | | | | | |
| 非侵入窃盗 その他 ひったくり | | | | | | | | | | | | | | | | |
| 非侵入窃盗 その他 すり | 1 | 1 | 1 | 1 | | | | | | | | | | | | |
| 非侵入窃盗 その他 置引き | 4 | 4 | 7 | 7 | 1 | 1 | 1 | 1 | 3 | 3 | 1 | 1 | 4 | 4 | 3 | 3 |
| 非侵入窃盗 その他 仮睡者ねらい | | | | | | | | | 1 | 1 | | | | | | |
| 非侵入窃盗 その他 車上ねらい | 44 | 42 | 6 | 6 | 5 | 5 | 4 | 4 | 15 | 15 | 14 | 14 | 58 | 55 | 14 | 13 |
| 非侵入窃盗 その他 部品ねらい | 1 | 1 | | | 1 | 1 | | | 4 | 4 | | | 12 | 12 | | |
| 非侵入窃盗 その他 脱衣場ねらい | 2 | 2 | 1 | 1 | | | | | 1 | 1 | 1 | 1 | 1 | 1 | | |
| 非侵入窃盗 その他 自動販売機ねらい | | | | | | | | | | | | | 1 | 1 | | |
| 非侵入窃盗 その他 色情ねらい | 7 | 7 | 2 | 2 | | | | | 5 | 3 | 3 | 1 | 11 | 10 | 3 | 3 |
| 非侵入窃盗 その他 工事場ねらい | 3 | 3 | 2 | 2 | 2 | 2 | | | 3 | 3 | | | 3 | 3 | 5 | 5 |
| 非侵入窃盗 その他 万引き | 81 | 79 | 63 | 61 | 3 | 3 | 2 | 2 | 50 | 50 | 84 | 83 | 231 | 228 | 142 | 142 |
| 非侵入窃盗 その他 職場ねらい | 18 | 18 | 12 | 12 | | | | | 5 | 5 | | | 9 | 9 | 3 | 3 |
| 非侵入窃盗 その他 同居ねらい | | | | | | | | | 2 | 2 | 1 | 1 | 4 | 4 | | |
| 非侵入窃盗 その他 さい銭ねらい | 14 | 13 | 2 | 2 | 1 | 1 | 1 | 1 | 6 | 6 | 2 | 2 | 6 | 6 | 2 | 2 |
| 非侵入窃盗 その他 その他 | 55 | 54 | 35 | 32 | 19 | 19 | | | 34 | 34 | 13 | 11 | 136 | 135 | 40 | 40 |

本県集計

# 窃盗手口別　警察署別　認知・検挙件数（7）

| 手口 ＼ 警察署 ＼ 認知・検挙 | | | 浜松中央 | | | | 浜松西 | | | | 細江 | | | | 湖西 | | | |
|---|---|---|---|---|---|---|---|---|---|---|---|---|---|---|---|---|---|---|
| | | | 認知件数 | うち）既届 | 検挙件数 | うち）既届 | 認知件数 | うち）既届 | 検挙件数 | うち）既届 | 認知件数 | うち）既届 | 検挙件数 | うち）既届 | 認知件数 | うち）既届 | 検挙件数 | うち）既届 |
| 窃盗犯総数 | | | 959 | 923 | 455 | 419 | 274 | 259 | 97 | 88 | 173 | 163 | 76 | 63 | 174 | 171 | 59 | 55 |
| 侵入窃盗 | 計 | | 54 | 49 | 34 | 23 | 32 | 28 | 21 | 19 | 22 | 21 | 9 | 8 | 18 | 18 | 4 | 4 |
| | 空き巣 | | 25 | 24 | 7 | 7 | 5 | 5 | 4 | 4 | 3 | 3 | | | 9 | 9 | 3 | 3 |
| | 忍込み | | 2 | 2 | 3 | 3 | | | 2 | 1 | 1 | 1 | | | 1 | 1 | | |
| | 居空き | | | | | | 1 | 1 | 1 | 1 | | | | | | | | |
| | ATM破り | | | | | | | | | | | | | | | | | |
| | 金庫破り | | 1 | 1 | 1 | 1 | | | | | | | | | | | | |
| | 旅館荒し | | | | | | | | | | | | | | | | | |
| | 官公署荒し | | | | | | | | | | | | | | | | | |
| | 学校荒し | | 2 | 2 | | | 3 | 3 | 2 | 2 | 1 | 1 | | | 1 | 1 | 1 | 1 |
| | 病院荒し | | | | | | 1 | | | | | | | | | | | |
| | 給油所荒し | | | | | | | | | | | | | | | | | |
| | 事務所荒し | | 4 | 4 | 1 | 1 | 3 | 3 | | | 2 | 2 | | | | | | |
| | 出店荒し | | 8 | 6 | 4 | 2 | 9 | 9 | 2 | 2 | 2 | 2 | 1 | 1 | | | | |
| | 工場荒し | | | | | | | | | | | | 1 | 1 | 2 | 2 | | |
| | 更衣室荒し | | | | | | | | | | 5 | 5 | 3 | 3 | | | | |
| | 倉庫荒し | | 2 | 2 | | | 2 | 2 | 2 | 2 | 3 | 3 | 1 | 1 | 1 | 1 | | |
| | その他 | | 10 | 8 | 18 | 9 | 8 | 5 | 8 | 7 | 5 | 4 | 3 | 2 | 4 | 4 | | |
| 乗り物盗 | 計 | | 391 | 385 | 23 | 18 | 70 | 68 | 2 | 1 | 21 | 20 | 2 | 1 | 39 | 38 | 12 | 10 |
| | 自動車盗 | | 2 | 2 | | | 4 | 4 | | | | | | | 2 | 2 | 3 | 3 |
| | オートバイ盗 | | 20 | 20 | 4 | 4 | 2 | 2 | | | | | | | 1 | 1 | | |
| | 自転車盗 | | 369 | 363 | 19 | 14 | 64 | 62 | 2 | 1 | 21 | 20 | 2 | 1 | 36 | 35 | 9 | 7 |
| 非侵入窃盗 | 計 | | 514 | 489 | 398 | 378 | 172 | 163 | 74 | 68 | 130 | 122 | 65 | 54 | 117 | 115 | 43 | 41 |
| | 詐欺盗 | 職権盗 | 1 | 1 | 3 | 3 | 1 | 1 | 2 | 2 | | | | | | | | |
| | | 慶弔盗 | | | | | | | | | | | | | | | | |
| | | 追出し盗 | 1 | 1 | | | | | | | | | | | | | | |
| | | 買物盗 | 3 | 3 | 2 | 2 | | | | | | | | | | | | |
| | | 訪問盗 | 3 | 3 | | | | | | | | | | | | | | |
| | | 詐欺盗その他 | | | | | | | | | | | | | | | | |
| | その他 | 払出盗 | 23 | 2 | 16 | 2 | 3 | 1 | 1 | 1 | 6 | | 10 | 1 | 1 | | | |
| | | ATMねらい | | | | | | | | | | | | | | | | |
| | | 窓口ねらい | | | | | | | | | | | | | | | | |
| | | 途中ねらい | | | | | | | | | | | | | | | | |
| | | 室内ねらい | | | | | | | | | | | | | | | | |
| | | 客室ねらい | | | | | | | | | | | | | | | | |
| | | 病室ねらい | 1 | 1 | | | | | | | | | | | | | | |
| | | ひったくり | | | | | | | | | | | | | | | | |
| | | すり | | | | | | | | | | | | | | | | |
| | | 置引き | 17 | 17 | 8 | 8 | 4 | 4 | 2 | 2 | 2 | 2 | 1 | 1 | 4 | 4 | | |
| | | 仮睡者ねらい | 3 | 3 | 2 | 2 | | | | | | | | | | | | |
| | | 車上ねらい | 55 | 54 | 37 | 36 | 9 | 9 | 2 | 2 | 4 | 4 | 1 | 1 | 13 | 13 | 3 | 3 |
| | | 部品ねらい | 9 | 9 | 3 | 3 | 5 | 5 | | | 2 | 2 | 1 | 1 | 6 | 6 | 1 | 1 |
| | | 脱衣場ねらい | 3 | 3 | | | 1 | 1 | | | 1 | 1 | | | | | | |
| | | 自動販売機ねらい | | | 44 | 44 | | | | | | | | | | | | |
| | | 色情ねらい | 7 | 7 | 1 | 1 | 2 | 2 | 1 | 1 | 1 | 1 | | | 1 | 1 | | |
| | | 工事場ねらい | 1 | 1 | 3 | 3 | 5 | 5 | | | 1 | 1 | | | 1 | 1 | 1 | 1 |
| | | 万引き | 256 | 254 | 214 | 211 | 79 | 77 | 49 | 49 | 44 | 43 | 33 | 32 | 39 | 38 | 34 | 32 |
| | | 職場ねらい | 25 | 25 | 9 | 9 | 5 | 5 | | | 8 | 8 | 2 | 2 | 3 | 3 | | |
| | | 同居ねらい | 2 | 2 | 1 | 1 | | | | | 1 | 1 | | | | | | |
| | | さい銭ねらい | 1 | 1 | | | 5 | 5 | 1 | 1 | 1 | 1 | | | 6 | 6 | | |
| | | その他 | 103 | 102 | 55 | 53 | 53 | 48 | 16 | 10 | 59 | 58 | 17 | 16 | 43 | 43 | 4 | 4 |

本庁集計

# 17　罪種別　認知の端緒別　認知件数

| 罪種＼認知の端緒 | | 総数 | 告訴 | 告発 | 被害者・被害関係者の届出 計 | 110番通報 | その他 | 警備会社の届出 計 | 110番通報 | その他 | 第三者の届出 計 | 110番通報 | その他 | 常人逮捕・同行 | 119番転送 | 他機関からの引継ぎ | 警察活動 計 | 現認 | 犯跡発見 | 職務質問 | 聞込み | 取調べ | パトロールサイバー | その他 | 自首 |
|---|---|---|---|---|---|---|---|---|---|---|---|---|---|---|---|---|---|---|---|---|---|---|---|---|---|
| 総数 | | 15,612 | 124 | 6 | 13,997 | 5,101 | 8,896 | 100 | 84 | 16 | 489 | 238 | 251 | | 46 | | 825 | 90 | 8 | 173 | 9 | 238 | 58 | 249 | 25 |
| 凶悪犯 | 計 | 177 | 2 | | 115 | 72 | 43 | | | | 24 | 12 | 12 | | 22 | | 12 | | | 1 | | 4 | | 7 | 2 |
| | 殺人 | 43 | | | 18 | 17 | 1 | | | | 8 | 7 | 1 | | 10 | | 5 | | | 1 | | 4 | | | 2 |
| | 強盗 | 36 | | | 35 | 27 | 8 | | | | 1 | 1 | | | | | | | | | | | | | |
| | 放火 | 32 | | | 10 | 4 | 6 | | | | 8 | 2 | 6 | | 12 | | 2 | | | | | | | 2 | |
| | 不同意性交等 | 66 | 2 | | 52 | 24 | 28 | | | | 7 | 2 | 5 | | | | 5 | | | | | | | 5 | |
| 粗暴犯 | 計 | 1,929 | 5 | 1 | 1,665 | 1,041 | 624 | 5 | 4 | 1 | 200 | 135 | 65 | | 21 | | 27 | 7 | | 2 | | 4 | | 14 | 5 |
| | 凶器準備集合 | | | | | | | | | | | | | | | | | | | | | | | | |
| | 暴行 | 1,141 | | | 1,024 | 731 | 293 | 2 | 2 | | 99 | 73 | 26 | | | | 14 | 5 | | 2 | | | | 7 | 2 |
| | 傷害 | 631 | 4 | 1 | 502 | 249 | 253 | 3 | 2 | 1 | 92 | 57 | 35 | | 21 | | 7 | 2 | | | | | | 5 | 1 |
| | 脅迫 | 113 | 1 | | 100 | 57 | 43 | | | | 6 | 4 | 2 | | | | 4 | | | | | 3 | | 1 | 2 |
| | 恐喝 | 44 | | | 39 | 4 | 35 | | | | 3 | 1 | 2 | | | | 2 | | | | | 1 | | 1 | |
| 窃盗犯 | 計 | 10,145 | 3 | 1 | 9,503 | 3,037 | 6,466 | 69 | 57 | 12 | 130 | 45 | 85 | | | | 431 | 29 | 4 | 92 | 6 | 160 | | 140 | 8 |
| | 侵入窃盗 | 878 | | | 774 | 372 | 402 | 25 | 24 | 1 | 14 | 7 | 7 | | | | 64 | 2 | 1 | | | 52 | | 9 | 1 |
| | 乗り物盗 | 2,835 | 1 | | 2,761 | 647 | 2,114 | 3 | 3 | | 8 | 1 | 7 | | | | 60 | | | 41 | 2 | 6 | | 11 | 2 |
| | 非侵入窃盗 | 6,432 | 2 | 1 | 5,968 | 2,018 | 3,950 | 41 | 30 | 11 | 108 | 37 | 71 | | | | 307 | 27 | 3 | 51 | 4 | 102 | | 120 | 5 |
| 知能犯 | 計 | 848 | 24 | 4 | 694 | 214 | 480 | 1 | | 1 | 32 | 7 | 25 | | | | 87 | 5 | | 2 | 3 | 38 | | 39 | 6 |
| | 詐欺 | 775 | 12 | 1 | 654 | 212 | 442 | 1 | | 1 | 28 | 7 | 21 | | | | 75 | 4 | | 1 | 3 | 38 | | 29 | 4 |
| | 横領 | 42 | 7 | 2 | 30 | 1 | 29 | | | | | | | | | | 1 | | | 1 | | | | | 2 |
| | 偽造 | 24 | 3 | 1 | 6 | | 6 | | | | 4 | | 4 | | | | 10 | | | | | | | 10 | |
| | 汚職 | 3 | | | 2 | 1 | 1 | | | | | | | | | | 1 | 1 | | | | | | | |
| | あっせん利得 | | | | | | | | | | | | | | | | | | | | | | | | |
| | 背任 | 4 | 2 | | 2 | | 2 | | | | | | | | | | | | | | | | | | |
| 風俗犯 | 計 | 306 | 1 | | 185 | 79 | 106 | 2 | 1 | 1 | 33 | 14 | 19 | | | | 84 | 3 | | 1 | | 7 | 58 | 15 | 1 |
| | 賭博 | 6 | | | | | | | | | 2 | | 2 | | | | 4 | | | 1 | | 2 | 1 | | |
| | わいせつ | 257 | 1 | | 156 | 62 | 94 | 2 | 1 | 1 | 24 | 13 | 11 | | | | 73 | 2 | | | | 5 | 57 | 9 | 1 |
| | うち）不同意わいせつ | 131 | 1 | | 110 | 35 | 75 | 1 | 1 | | 11 | 5 | 6 | | | | 8 | | | | | 2 | | 6 | |
| | うち）公然わいせつ | 64 | | | 46 | 27 | 19 | 1 | | 1 | 12 | 8 | 4 | | | | 4 | 2 | | | | 2 | | | 1 |
| | うち）面会要求等 | | | | | | | | | | | | | | | | | | | | | | | | |
| | 性的姿態撮影等処罰法 | 43 | | | 29 | 17 | 12 | | | | 7 | 1 | 6 | | | | 7 | 1 | | | | | | 6 | |
| その他の刑法犯 | 計 | 2,207 | 89 | | 1,835 | 658 | 1,177 | 23 | 22 | 1 | 70 | 25 | 45 | | 3 | | 184 | 46 | 4 | 75 | | 25 | | 34 | 3 |
| | うち）占有離脱物横領 | 314 | | | 229 | 73 | 156 | 1 | | 1 | 8 | 4 | 4 | | | | 75 | | | 67 | | 4 | | 4 | 1 |
| | うち）公務執行妨害 | 42 | 1 | | 14 | 9 | 5 | | | | | | | | | | 27 | 27 | | | | | | | |
| | うち）住居侵入 | 288 | | | 231 | 113 | 118 | 18 | 18 | | 14 | 7 | 7 | | | | 25 | 10 | 2 | 3 | | 4 | | 6 | |
| | うち）逮捕監禁 | 6 | 1 | | 4 | 1 | 3 | | | | 1 | | 1 | | | | | | | | | | | | |
| | うち）略取誘拐・人身売買 | 23 | 5 | | 15 | 6 | 9 | | | | | | | | | | 3 | 1 | | 1 | | | | 1 | |
| | うち）盗品等 | 11 | | | | | | | | | | | | | | | 11 | | | 4 | | 5 | | 2 | |
| | うち）器物損壊等 | 1,320 | 64 | | 1,224 | 417 | 807 | 3 | 3 | | 19 | 4 | 15 | | 1 | | 8 | 3 | 2 | | | 1 | | 2 | 1 |

本庁集計

# 18　窃盗手口別　認知の端緒別　認知件数

| 手口＼認知の端緒 | | 総数 | 告訴 | 告発 | 被害者・被害関係者の届出 計 | 110番通報 | その他 | 警備会社の届出 計 | 110番通報 | その他 | 第三者の届出 計 | 110番通報 | その他 | 常人逮捕・同行 | 119番転送 | 他機関からの引継ぎ | 警察活動 計 | 現認 | 犯跡発見 | 職務質問 | 聞込み | 取調べ | パトロールサイバー | その他 | 自首 |
|---|---|---|---|---|---|---|---|---|---|---|---|---|---|---|---|---|---|---|---|---|---|---|---|---|---|
| 窃盗犯総数 | | 10,145 | 3 | 1 | 9,503 | 3,037 | 6,466 | 69 | 57 | 12 | 130 | 45 | 85 | | | | 431 | 29 | 4 | 92 | 6 | 160 | | 140 | 8 |
| 侵入窃盗 | 計 | 878 | | | 774 | 372 | 402 | 25 | 24 | 1 | 14 | 7 | 7 | | | | 64 | 2 | 1 | | | 52 | | 9 | 1 |
| | 空き巣 | 230 | | | 216 | 133 | 83 | 2 | 2 | | 3 | 3 | | | | | 9 | | | | | 6 | | 3 | |
| | 忍込み | 81 | | | 80 | 35 | 45 | 1 | 1 | | | | | | | | | | | | | | | | |
| | 居空き | 14 | | | 14 | 4 | 10 | | | | | | | | | | | | | | | | | | |
| | ATM破り | | | | | | | | | | | | | | | | | | | | | | | | |
| | 金庫破り | 13 | | | 9 | 2 | 7 | 3 | 3 | | | | | | | | 1 | | | | | | | 1 | |
| | 旅館荒し | 4 | | | 3 | 1 | 2 | | | | | | | | | | 1 | | | | | 1 | | | |
| | 官公署荒し | 1 | | | 1 | 1 | | | | | | | | | | | | | | | | | | | |
| | 学校荒し | 12 | | | 11 | 4 | 7 | | | | | | | | | | 1 | | | | | 1 | | | |
| | 病院荒し | 4 | | | 1 | 1 | | 2 | 2 | | | | | | | | 1 | | | | | | | 1 | |
| | 給油所荒し | 3 | | | 2 | 2 | | 1 | 1 | | | | | | | | | | | | | | | | |
| | 事務所荒し | 68 | | | 63 | 30 | 33 | 3 | 3 | | | | | | | | 2 | | | | | 1 | | 1 | |
| | 出店荒し | 141 | | | 112 | 60 | 52 | 12 | 11 | 1 | 2 | 2 | | | | | 14 | 2 | | | | 10 | | 2 | 1 |
| | 工場荒し | 15 | | | 15 | 4 | 11 | | | | | | | | | | | | | | | | | | |
| | 更衣室荒し | 12 | | | 12 | 5 | 7 | | | | | | | | | | | | | | | | | | |
| | 倉庫荒し | 77 | | | 74 | 22 | 52 | | | | | | | | | | 3 | | | | | 2 | | 1 | |
| | その他 | 203 | | | 161 | 68 | 93 | 1 | 1 | | 9 | 2 | 7 | | | | 32 | | 1 | | | 31 | | | |
| 乗り物盗 | 計 | 2,835 | 1 | | 2,761 | 647 | 2,114 | 3 | 3 | | 8 | 1 | 7 | | | | 60 | | | 41 | 2 | 6 | | 11 | 2 |
| | 自動車盗 | 58 | | | 56 | 33 | 23 | 1 | 1 | | 1 | 1 | | | | | | | | | | | | | |
| | オートバイ盗 | 191 | | | 188 | 72 | 116 | | | | 1 | | 1 | | | | 1 | | | 1 | | | | | 1 |
| | 自転車盗 | 2,586 | 1 | | 2,517 | 542 | 1,975 | 2 | 2 | | 6 | | 6 | | | | 59 | | | 40 | 2 | 6 | | 11 | 1 |
| 非侵入窃盗 | 計 | 6,432 | 2 | 1 | 5,968 | 2,018 | 3,950 | 41 | 30 | 11 | 108 | 37 | 71 | | | | 307 | 27 | 3 | 51 | 4 | 102 | | 120 | 5 |
| 詐欺盗 | 職権盗 | 11 | | | 8 | 2 | 6 | | | | 3 | | 3 | | | | | | | | | | | | |
| | 慶弔盗 | | | | | | | | | | | | | | | | | | | | | | | | |
| | 追出し盗 | 1 | | | 1 | 1 | | | | | | | | | | | | | | | | | | | |
| | 買物盗 | 15 | | | 14 | 8 | 6 | | | | 1 | 1 | | | | | | | | | | | | | |
| | 訪問盗 | 26 | | | 24 | 5 | 19 | | | | 1 | | 1 | | | | 1 | | | | | 1 | | | |
| | 詐欺盗その他 | 5 | | | 5 | 1 | 4 | | | | | | | | | | | | | | | | | | |
| その他 | 払出盗 | 173 | | | 3 | 2 | 1 | | | | 19 | 1 | 18 | | | | 151 | | | 1 | | 59 | | 91 | |
| | ATMねらい | | | | | | | | | | | | | | | | | | | | | | | | |
| | 窓口ねらい | | | | | | | | | | | | | | | | | | | | | | | | |
| | 途中ねらい | | | | | | | | | | | | | | | | | | | | | | | | |
| | 室内ねらい | 12 | | | 11 | 2 | 9 | | | | | | | | | | 1 | | | | | 1 | | | |
| | 客室ねらい | | | | | | | | | | | | | | | | | | | | | | | | |
| | 病室ねらい | 1 | | | 1 | | 1 | | | | | | | | | | | | | | | | | | |
| | ひったくり | 3 | | | 3 | 1 | 2 | | | | | | | | | | | | | | | | | | |
| | すり | 10 | | | 8 | 5 | 3 | | | | | | | | | | 2 | 2 | | | | | | | |
| | 置引き | 151 | | | 146 | 54 | 92 | | | | 5 | 1 | 4 | | | | | | | | | | | | |
| | 仮睡者ねらい | 9 | | | 7 | 1 | 6 | | | | 2 | 1 | 1 | | | | | | | | | | | | |
| | 車上ねらい | 744 | | | 719 | 328 | 391 | 4 | 4 | | 8 | 5 | 3 | | | | 10 | | 3 | | 1 | 2 | | 4 | 3 |
| | 部品ねらい | 178 | | | 174 | 58 | 116 | | | | 1 | | 1 | | | | 3 | | | | | | | 3 | |
| | 脱衣場ねらい | 39 | | | 37 | 16 | 21 | | | | 2 | | 2 | | | | | | | | | | | | |
| | 自動販売機ねらい | 9 | | | 7 | 1 | 6 | 1 | 1 | | | | | | | | 1 | | | | | 1 | | | |
| | 色情ねらい | 170 | | | 151 | 56 | 95 | | | | 3 | | 3 | | | | 16 | 1 | | 2 | | 11 | | 2 | |
| | 工事場ねらい | 105 | | | 104 | 33 | 71 | | | | 1 | 1 | | | | | | | | | | | | | |
| | 万引き | 2,666 | | | 2,570 | 837 | 1,733 | 30 | 20 | 10 | 18 | 11 | 7 | | | | 47 | 7 | | 11 | 2 | 18 | | 9 | 1 |
| | 職場ねらい | 262 | 1 | | 256 | 71 | 185 | 1 | | 1 | 2 | | 2 | | | | 1 | | | | | 1 | | | 1 |
| | 同居ねらい | 18 | | | 17 | 4 | 13 | 1 | 1 | | | | | | | | | | | | | | | | |
| | さい銭ねらい | 122 | | 1 | 104 | 28 | 76 | | | | 8 | 5 | 3 | | | | 9 | 3 | | 1 | | 4 | | 1 | |
| | その他 | 1,702 | 1 | | 1,598 | 504 | 1,094 | 4 | 4 | | 34 | 11 | 23 | | | | 65 | 14 | | 36 | 1 | 4 | | 10 | |

本県集計

# 19　罪種別　月別　発生件数

| 月 / 罪種 | 総数 | 1月 | 2月 | 3月 | 4月 | 5月 | 6月 | 7月 | 8月 | 9月 | 10月 | 11月 | 12月 |
|---|---|---|---|---|---|---|---|---|---|---|---|---|---|
| **総数** | **15,612** | **1,195** | **1,086** | **1,320** | **1,359** | **1,393** | **1,267** | **1,463** | **1,331** | **1,345** | **1,371** | **1,266** | **1,216** |
| **凶悪犯** | **177** | **17** | **12** | **19** | **13** | **10** | **16** | **8** | **17** | **13** | **25** | **14** | **13** |
| 殺人 | 43 | 8 | 3 | 3 | 1 | 3 | 5 | 3 | 3 | 3 | 3 | 4 | 4 |
| 強盗 | 36 | 4 | 3 | 4 | 2 | 2 | 5 | 1 | 5 | | 6 | 2 | 2 |
| 放火 | 32 | 2 | 4 | 6 | 5 | 3 | 2 | | 2 | | 3 | 2 | 3 |
| 不同意性交等 | 66 | 3 | 2 | 6 | 5 | 2 | 4 | 4 | 7 | 10 | 13 | 6 | 4 |
| **粗暴犯** | **1,929** | **153** | **123** | **147** | **179** | **165** | **169** | **176** | **197** | **164** | **155** | **156** | **145** |
| 暴行 | 1,141 | 92 | 78 | 81 | 115 | 94 | 98 | 98 | 107 | 94 | 104 | 96 | 84 |
| 傷害 | 631 | 48 | 36 | 53 | 51 | 56 | 54 | 68 | 73 | 57 | 35 | 53 | 47 |
| 脅迫 | 113 | 10 | 7 | 8 | 10 | 13 | 13 | 9 | 12 | 11 | 6 | 5 | 9 |
| 恐喝 | 44 | 3 | 2 | 5 | 3 | 2 | 4 | 1 | 5 | 2 | 10 | 2 | 5 |
| **窃盗犯** | **10,145** | **775** | **747** | **872** | **848** | **934** | **808** | **959** | **839** | **878** | **886** | **821** | **778** |
| 侵入窃盗 | 878 | 75 | 69 | 75 | 83 | 96 | 70 | 61 | 72 | 81 | 62 | 59 | 75 |
| 乗り物盗 | 2,835 | 171 | 178 | 233 | 214 | 260 | 233 | 271 | 260 | 260 | 294 | 221 | 240 |
| 非侵入窃盗 | 6,432 | 529 | 500 | 564 | 551 | 578 | 505 | 627 | 507 | 537 | 530 | 541 | 463 |
| **知能犯** | **848** | **60** | **62** | **83** | **97** | **66** | **72** | **89** | **73** | **74** | **54** | **64** | **54** |
| 詐欺 | 775 | 55 | 62 | 77 | 91 | 60 | 67 | 79 | 65 | 68 | 46 | 56 | 49 |
| 横領 | 42 | | | 4 | 2 | 5 | | 6 | 5 | 5 | 6 | 5 | 4 |
| 偽造 | 24 | 5 | | 2 | 3 | 1 | 2 | 3 | 2 | 1 | 1 | 3 | 1 |
| 汚職 | 3 | | | | | | 1 | | 1 | | 1 | | |
| あっせん利得 | | | | | | | | | | | | | |
| 背任 | 4 | | | | 1 | | 2 | 1 | | | | | |
| **風俗犯** | **306** | **20** | **7** | **24** | **18** | **19** | **24** | **39** | **37** | **36** | **40** | **21** | **21** |
| 賭博 | 6 | | | 3 | 1 | | | | | | | 1 | 1 |
| 不同意わいせつ | 131 | 13 | 4 | 12 | 5 | 12 | 13 | 12 | 11 | 12 | 17 | 10 | 10 |
| 公然わいせつ | 64 | 3 | | 1 | 8 | 6 | 8 | 9 | 7 | 9 | 8 | 2 | 3 |
| わいせつ物頒布等 | 62 | 4 | 3 | 8 | 4 | 1 | 3 | 7 | 6 | 10 | 6 | 4 | 6 |
| 面会要求等 | | | | | | | | | | | | | |
| 性的姿態撮影等処罰法 | 43 | | | | | | | 11 | 13 | 5 | 9 | 4 | 1 |
| **その他の刑法犯** | **2,207** | **170** | **135** | **175** | **204** | **199** | **178** | **192** | **168** | **180** | **211** | **190** | **205** |
| 占有離脱物横領 | 314 | 26 | 20 | 21 | 31 | 22 | 21 | 19 | 32 | 31 | 36 | 30 | 25 |
| 公務執行妨害 | 42 | 2 | 2 | 3 | 3 | 5 | 3 | 3 | 1 | 7 | 7 | 5 | 1 |
| 住居侵入 | 288 | 16 | 14 | 16 | 35 | 26 | 25 | 24 | 24 | 24 | 26 | 25 | 33 |
| 略取誘拐・人身売買 | 23 | 2 | 1 | 1 | | 3 | 1 | 2 | 5 | 4 | 2 | 2 | |
| 器物損壊等 | 1,320 | 112 | 82 | 111 | 118 | 119 | 112 | 125 | 95 | 94 | 114 | 115 | 123 |
| その他 | 220 | 12 | 16 | 23 | 17 | 24 | 16 | 19 | 11 | 20 | 26 | 13 | 23 |

本県集計

# 20　窃盗手口別　月別　発生件数

| 手口 ＼ 月 | | | 総数 | 1月 | 2月 | 3月 | 4月 | 5月 | 6月 | 7月 | 8月 | 9月 | 10月 | 11月 | 12月 |
|---|---|---|---|---|---|---|---|---|---|---|---|---|---|---|---|
| 窃盗犯総数 | | | 10,145 | 775 | 747 | 872 | 848 | 934 | 808 | 959 | 839 | 878 | 886 | 821 | 778 |
| 侵入窃盗 | 計 | | 878 | 75 | 69 | 75 | 83 | 96 | 70 | 61 | 72 | 81 | 62 | 59 | 75 |
| | 空き巣 | | 230 | 20 | 23 | 24 | 12 | 18 | 17 | 16 | 20 | 17 | 15 | 17 | 31 |
| | 忍込み | | 81 | 9 | 6 | 5 | 14 | 3 | 8 | 7 | 10 | 5 | 5 | 3 | 6 |
| | 居空き | | 14 | 1 | 1 | 2 | | 2 | 1 | | 1 | 1 | 3 | 2 | |
| | ＡＴＭ破り | | | | | | | | | | | | | | |
| | 金庫破り | | 13 | 1 | 2 | 1 | | 1 | 2 | | | | | 2 | 4 |
| | 旅館荒し | | 4 | | | | | | | | 1 | 1 | | 2 | |
| | 官公署荒し | | 1 | | | | 1 | | | | | | | | |
| | 学校荒し | | 12 | 2 | | | | | 1 | 2 | | 2 | 3 | | 2 |
| | 病院荒し | | 4 | 1 | 1 | | | | | | | 1 | | 1 | |
| | 給油所荒し | | 3 | | | | | 1 | | | | | | 1 | 1 |
| | 事務所荒し | | 68 | 2 | 3 | 5 | 18 | 7 | 8 | 2 | 8 | 5 | 5 | 2 | 3 |
| | 出店荒し | | 141 | 7 | 18 | 18 | 26 | 14 | 6 | 6 | 6 | 24 | 8 | 3 | 5 |
| | 工場荒し | | 15 | 2 | | 2 | 2 | 1 | 1 | 3 | | 1 | 3 | | |
| | 更衣室荒し | | 12 | 1 | 1 | | 1 | | 1 | 2 | 1 | 2 | 2 | | 1 |
| | 倉庫荒し | | 77 | 4 | 3 | 6 | 2 | 8 | 4 | 9 | 7 | 11 | 6 | 8 | 9 |
| | その他 | | 203 | 25 | 11 | 12 | 7 | 41 | 21 | 14 | 18 | 11 | 12 | 18 | 13 |
| 乗り物盗 | 計 | | 2,835 | 171 | 178 | 233 | 214 | 260 | 233 | 271 | 260 | 260 | 294 | 221 | 240 |
| | 自動車盗 | | 58 | 5 | 4 | 6 | 8 | 10 | 2 | 4 | 2 | 3 | 5 | 8 | 1 |
| | オートバイ盗 | | 191 | 4 | 8 | 22 | 17 | 14 | 21 | 17 | 19 | 22 | 17 | 15 | 15 |
| | 自転車盗 | | 2,586 | 162 | 166 | 205 | 189 | 236 | 210 | 250 | 239 | 235 | 272 | 198 | 224 |
| 非侵入窃盗 | 計 | | 6,432 | 529 | 500 | 564 | 551 | 578 | 505 | 627 | 507 | 537 | 530 | 541 | 463 |
| | 詐欺盗 | 職権盗 | 11 | 3 | 1 | 2 | | | | | | 3 | 1 | 1 | |
| | | 慶弔盗 | | | | | | | | | | | | | |
| | | 追出し盗 | 1 | | | | | | | | | | 1 | | |
| | | 買物盗 | 15 | | 3 | 1 | | 2 | 3 | 1 | | 1 | 1 | 1 | 2 |
| | | 訪問盗 | 26 | 2 | 2 | 3 | 2 | 2 | 2 | | 3 | 4 | 1 | 2 | 3 |
| | | 詐欺盗その他 | 5 | | 2 | 2 | | | | | | 1 | | | |
| | その他 | 払出盗 | 173 | 15 | 7 | 7 | 1 | 13 | 28 | 22 | 17 | 25 | 23 | 13 | 2 |
| | | ＡＴＭねらい | | | | | | | | | | | | | |
| | | 窓口ねらい | | | | | | | | | | | | | |
| | | 途中ねらい | | | | | | | | | | | | | |
| | | 室内ねらい | 12 | | | 2 | 1 | 3 | | 1 | 1 | 2 | 1 | 1 | |
| | | 客室ねらい | | | | | | | | | | | | | |
| | | 病室ねらい | 1 | | | | | | 1 | | | | | | |
| | | ひったくり | 3 | 1 | | | | | | | 1 | 1 | | | |
| | | すり | 10 | | | 1 | 2 | 2 | | 1 | | 4 | | | |
| | | 置引き | 151 | 13 | 14 | 19 | 14 | 19 | 8 | 17 | 14 | 10 | 7 | 9 | 7 |
| | | 仮睡者ねらい | 9 | | 1 | 1 | 1 | | 1 | 2 | 1 | 1 | 1 | | |
| | | 車上ねらい | 744 | 56 | 72 | 90 | 81 | 54 | 42 | 101 | 40 | 61 | 63 | 48 | 36 |
| | | 部品ねらい | 178 | 15 | 22 | 11 | 9 | 19 | 24 | 27 | 9 | 13 | 9 | 8 | 12 |
| | | 脱衣場ねらい | 39 | 3 | 1 | 2 | 5 | 5 | 4 | 4 | 5 | 2 | | 4 | 4 |
| | | 自動販売機ねらい | 9 | 1 | 1 | 1 | | | 2 | 2 | | | 1 | | 1 |
| | | 色情ねらい | 170 | 22 | 11 | 22 | 8 | 17 | 10 | 15 | 13 | 9 | 13 | 19 | 11 |
| | | 工事場ねらい | 105 | 5 | 15 | 11 | 12 | 7 | 5 | 14 | 7 | 9 | 6 | 9 | 5 |
| | | 万引き | 2,666 | 217 | 217 | 214 | 245 | 248 | 212 | 246 | 164 | 231 | 211 | 242 | 219 |
| | | 職場ねらい | 262 | 25 | 14 | 29 | 20 | 17 | 20 | 27 | 24 | 17 | 31 | 21 | 17 |
| | | 同居ねらい | 18 | | 1 | 2 | 4 | 1 | 1 | 1 | 2 | | 2 | 2 | 2 |
| | | さい銭ねらい | 122 | 26 | 5 | 12 | 4 | 19 | 12 | 4 | 8 | 6 | 11 | 7 | 8 |
| | | その他 | 1,702 | 125 | 111 | 132 | 142 | 150 | 130 | 142 | 198 | 137 | 147 | 154 | 134 |

本県集計

# 21　罪種別　時間帯・曜日別　発生件数

| 時間帯・曜日 / 罪種 | 総数 | 時間帯 | | | | | | | | | | | | 不明 | 曜日 | | | | | | | 不明 |
|---|---|---|---|---|---|---|---|---|---|---|---|---|---|---|---|---|---|---|---|---|---|---|
| | | 0時～2時 | 2時～4時 | 4時～6時 | 6時～8時 | 8時～10時 | 10時～12時 | 12時～14時 | 14時～16時 | 16時～18時 | 18時～20時 | 20時～22時 | 22時～24時 | | 日 | 月 | 火 | 水 | 木 | 金 | 土 | |
| **総数** | **15,612** | **813** | **330** | **242** | **955** | **1,386** | **1,814** | **1,805** | **1,678** | **2,211** | **1,942** | **1,271** | **843** | **322** | **2,185** | **2,086** | **2,201** | **2,187** | **2,212** | **2,309** | **2,300** | **132** |
| **凶悪犯** | **177** | **20** | **24** | **14** | **5** | **8** | **15** | **16** | **18** | **8** | **15** | **12** | **15** | **7** | **32** | **26** | **26** | **20** | **25** | **16** | **27** | **5** |
| 殺人 | 43 | 4 | 5 | 1 | 1 | 2 | 4 | 2 | 2 | 3 | 6 | 2 | 8 | 3 | 7 | 7 | 5 | 2 | 10 | 4 | 7 | 1 |
| 強盗 | 36 | 3 | 5 | 1 | | 2 | 5 | 2 | 4 | 3 | 4 | 4 | 3 | | 5 | 7 | 4 | 6 | 5 | 5 | 4 | |
| 放火 | 32 | 1 | 5 | 5 | 1 | 2 | 1 | 7 | 4 | | 3 | 2 | 1 | | 3 | 3 | 7 | 5 | 6 | 3 | 5 | |
| 不同意性交等 | 66 | 12 | 9 | 7 | 3 | 2 | 5 | 5 | 8 | 2 | 2 | 4 | 3 | 4 | 17 | 9 | 10 | 7 | 4 | 4 | 11 | 4 |
| **粗暴犯** | **1,929** | **191** | **88** | **45** | **96** | **155** | **165** | **155** | **171** | **184** | **239** | **230** | **199** | **11** | **351** | **238** | **282** | **255** | **240** | **255** | **300** | **8** |
| 凶器準備集合 | | | | | | | | | | | | | | | | | | | | | | |
| 暴行 | 1,141 | 80 | 47 | 23 | 64 | 98 | 107 | 88 | 103 | 118 | 142 | 135 | 131 | 5 | 209 | 134 | 173 | 140 | 141 | 149 | 190 | 5 |
| 傷害 | 631 | 86 | 34 | 20 | 29 | 53 | 42 | 45 | 56 | 52 | 76 | 76 | 57 | 5 | 123 | 83 | 88 | 85 | 72 | 86 | 92 | 2 |
| 脅迫 | 113 | 18 | 5 | 1 | 2 | 4 | 10 | 19 | 8 | 11 | 17 | 11 | 7 | | 16 | 18 | 13 | 19 | 20 | 15 | 12 | |
| 恐喝 | 44 | 7 | 2 | 1 | 1 | | 6 | 3 | 4 | 3 | 4 | 8 | 4 | 1 | 3 | 3 | 8 | 11 | 7 | 5 | 6 | 1 |
| **窃盗犯** | **10,145** | **387** | **139** | **109** | **689** | **974** | **1,294** | **1,261** | **1,140** | **1,575** | **1,279** | **760** | **427** | **111** | **1,391** | **1,328** | **1,407** | **1,420** | **1,476** | **1,549** | **1,495** | **79** |
| 侵入窃盗 | 878 | 93 | 27 | 14 | 32 | 85 | 77 | 71 | 80 | 125 | 113 | 70 | 54 | 37 | 123 | 113 | 128 | 108 | 120 | 132 | 131 | 23 |
| 乗り物盗 | 2,835 | 73 | 20 | 22 | 393 | 288 | 210 | 308 | 239 | 438 | 429 | 261 | 142 | 12 | 381 | 363 | 346 | 391 | 415 | 500 | 431 | 8 |
| 非侵入窃盗 | 6,432 | 221 | 92 | 73 | 264 | 601 | 1,007 | 882 | 821 | 1,012 | 737 | 429 | 231 | 62 | 887 | 852 | 933 | 921 | 941 | 917 | 933 | 48 |
| **知能犯** | **848** | **45** | **6** | **9** | **10** | **57** | **105** | **132** | **99** | **103** | **65** | **48** | **32** | **137** | **76** | **149** | **130** | **142** | **124** | **130** | **89** | **8** |
| 詐欺 | 775 | 23 | 6 | 8 | 7 | 53 | 98 | 128 | 93 | 95 | 65 | 48 | 31 | 120 | 71 | 142 | 117 | 129 | 115 | 117 | 79 | 5 |
| 横領 | 42 | 16 | | | 3 | 1 | 3 | 2 | 3 | 3 | | | | 11 | 4 | 3 | 6 | 8 | 9 | 6 | 4 | 2 |
| 偽造 | 24 | 2 | | 1 | | 2 | 4 | 2 | 3 | 4 | | | | 6 | 1 | 3 | 6 | 4 | | 4 | 5 | 1 |
| 汚職 | 3 | 1 | | | | | | | | 1 | | | 1 | | | | 1 | | | 1 | 1 | |
| あっせん利得 | | | | | | | | | | | | | | | | | | | | | | |
| 背任 | 4 | 3 | | | | 1 | | | | | | | | | | 1 | | 1 | | 2 | | |
| **風俗犯** | **306** | **31** | **11** | **4** | **13** | **15** | **30** | **23** | **35** | **28** | **43** | **30** | **34** | **9** | **30** | **45** | **49** | **45** | **51** | **44** | **41** | **1** |
| 賭博 | 6 | 1 | 1 | | | | | | | | | | | 4 | | 1 | | 1 | | 3 | 1 | |
| 不同意わいせつ | 131 | 18 | 4 | 2 | 8 | 4 | 11 | 10 | 16 | 11 | 24 | 5 | 14 | 4 | 7 | 21 | 25 | 19 | 23 | 19 | 16 | 1 |
| 公然わいせつ | 64 | 5 | 3 | | 3 | 5 | 9 | 6 | 7 | 7 | 8 | 6 | 5 | | 9 | 7 | 11 | 8 | 13 | 9 | 7 | |
| わいせつ物頒布等 | 62 | 5 | 2 | 1 | 2 | 4 | 4 | 3 | 6 | 4 | 4 | 13 | 13 | 1 | 9 | 10 | 6 | 12 | 8 | 5 | 12 | |
| 面会要求等 | | | | | | | | | | | | | | | | | | | | | | |
| 性的姿態撮影等処罰法 | 43 | 2 | 1 | 1 | | 2 | 6 | 4 | 6 | 6 | 7 | 6 | 2 | | 5 | 6 | 7 | 5 | 7 | 8 | 5 | |
| **その他の刑法犯** | **2,207** | **139** | **62** | **61** | **142** | **177** | **205** | **218** | **215** | **313** | **301** | **191** | **136** | **47** | **305** | **300** | **307** | **305** | **296** | **315** | **348** | **31** |
| 占有離脱物横領 | 314 | 26 | 3 | 11 | 21 | 22 | 37 | 42 | 33 | 32 | 40 | 16 | 17 | 14 | 40 | 48 | 42 | 51 | 36 | 36 | 52 | 9 |
| 公務執行妨害 | 42 | 1 | 2 | 1 | 1 | 3 | 4 | 6 | 10 | 3 | 5 | | 6 | | 7 | 6 | 7 | 4 | 6 | 9 | 3 | |
| 住居侵入 | 288 | 22 | 14 | 17 | 17 | 12 | 22 | 23 | 26 | 28 | 33 | 33 | 35 | 6 | 45 | 44 | 43 | 39 | 41 | 33 | 40 | 3 |
| 略取誘拐・人身売買 | 23 | 1 | | 1 | 1 | 4 | 3 | 4 | 1 | 3 | 3 | 1 | | 1 | 3 | 4 | 3 | 3 | 4 | 3 | 3 | |
| 器物損壊等 | 1,320 | 57 | 39 | 27 | 87 | 114 | 117 | 128 | 127 | 225 | 198 | 121 | 65 | 15 | 184 | 166 | 176 | 177 | 182 | 204 | 218 | 13 |
| その他 | 220 | 32 | 4 | 4 | 15 | 22 | 22 | 15 | 18 | 22 | 22 | 20 | 13 | 11 | 26 | 32 | 36 | 31 | 27 | 30 | 32 | 6 |

本県集計

# 22　窃盗手口別　時間帯・曜日別　発生件数

| 手口 ＼ 時間帯・曜日 | | 総数 | 時間帯 0時～2時 | 2時～4時 | 4時～6時 | 6時～8時 | 8時～10時 | 10時～12時 | 12時～14時 | 14時～16時 | 16時～18時 | 18時～20時 | 20時～22時 | 22時～24時 | 不明 | 曜日 日 | 月 | 火 | 水 | 木 | 金 | 土 | 不明 |
|---|---|---|---|---|---|---|---|---|---|---|---|---|---|---|---|---|---|---|---|---|---|---|---|
| 窃盗犯総数 | | 10,145 | 387 | 139 | 109 | 689 | 974 | 1,294 | 1,261 | 1,140 | 1,575 | 1,279 | 760 | 427 | 111 | 1,391 | 1,328 | 1,407 | 1,420 | 1,476 | 1,549 | 1,495 | 79 |
| 侵入窃盗 | 計 | 878 | 93 | 27 | 14 | 32 | 85 | 77 | 71 | 80 | 125 | 113 | 70 | 54 | 37 | 123 | 113 | 128 | 108 | 120 | 132 | 131 | 23 |
| | 空き巣 | 230 | 8 | 4 | 6 | 20 | 46 | 32 | 28 | 28 | 18 | 21 | 9 | 4 | 6 | 18 | 27 | 36 | 32 | 33 | 49 | 32 | 3 |
| | 忍込み | 81 | 22 | 5 | 1 | 1 | 1 | 1 | 1 | 1 | 6 | 8 | 14 | 20 | | 15 | 9 | 8 | 14 | 13 | 11 | 11 | |
| | 居空き | 14 | | | | | 2 | 1 | 1 | 2 | 6 | | 2 | | | 3 | 1 | 4 | 2 | 1 | | 3 | |
| | ATM破り | | | | | | | | | | | | | | | | | | | | | | |
| | 金庫破り | 13 | 1 | 3 | | | | | | 1 | 2 | 3 | 2 | 1 | | 2 | 1 | 3 | 4 | 3 | | | |
| | 旅館荒し | 4 | | | | | 1 | | | | 1 | 2 | | | | | 1 | | 1 | | | 2 | |
| | 官公署荒し | 1 | | | | 1 | | | | | | | | | | 1 | | | | | | | |
| | 学校荒し | 12 | 1 | | | 2 | | 2 | 1 | 1 | 3 | | 2 | | | 1 | 2 | 2 | 2 | 4 | | 1 | |
| | 病院荒し | 4 | 1 | 1 | | | | | 1 | | | 1 | | | | | | 2 | | | 1 | 1 | |
| | 給油所荒し | 3 | | | | | | | | | | 2 | 1 | | | | | | | 1 | | 2 | |
| | 事務所荒し | 68 | 4 | 3 | | 1 | 2 | 2 | 5 | 6 | 18 | 16 | 8 | 2 | 1 | 4 | 5 | 12 | 12 | 12 | 14 | 9 | |
| | 出店荒し | 141 | 29 | 7 | 1 | 1 | 3 | 1 | | 2 | 14 | 29 | 26 | 21 | 7 | 31 | 23 | 20 | 15 | 18 | 17 | 17 | |
| | 工場荒し | 15 | 1 | 1 | | | 2 | 1 | 2 | | 4 | 4 | | | | 1 | 3 | 1 | 2 | 1 | 1 | 6 | |
| | 更衣室荒し | 12 | 2 | | | | | 1 | 1 | 1 | 3 | 4 | | | | | | 2 | 4 | 2 | 2 | 2 | |
| | 倉庫荒し | 77 | 5 | 1 | 1 | 1 | 11 | 5 | 9 | 8 | 16 | 12 | 1 | 3 | 4 | 9 | 13 | 11 | 9 | 8 | 14 | 9 | 4 |
| | その他 | 203 | 19 | 2 | 5 | 5 | 17 | 31 | 22 | 30 | 34 | 11 | 5 | 3 | 19 | 38 | 28 | 27 | 11 | 24 | 23 | 36 | 16 |
| 乗り物盗 | 計 | 2,835 | 73 | 20 | 22 | 393 | 288 | 210 | 308 | 239 | 438 | 429 | 261 | 142 | 12 | 381 | 363 | 346 | 391 | 415 | 500 | 431 | 8 |
| | 自動車盗 | 58 | 6 | 1 | 3 | 3 | | 3 | 3 | 6 | 9 | 10 | 6 | 8 | | 9 | 4 | 7 | 9 | 7 | 9 | 13 | |
| | オートバイ盗 | 191 | 7 | 3 | 1 | 15 | 14 | 8 | 18 | 18 | 29 | 37 | 27 | 11 | 3 | 21 | 24 | 21 | 30 | 24 | 39 | 30 | 2 |
| | 自転車盗 | 2,586 | 60 | 16 | 18 | 375 | 274 | 199 | 287 | 215 | 400 | 382 | 228 | 123 | 9 | 351 | 335 | 318 | 352 | 384 | 452 | 388 | 6 |
| 非侵入窃盗 | 計 | 6,432 | 221 | 92 | 73 | 264 | 601 | 1,007 | 882 | 821 | 1,012 | 737 | 429 | 231 | 62 | 887 | 852 | 933 | 921 | 941 | 917 | 933 | 48 |
| 詐欺盗 | 職権盗 | 11 | | | | | 1 | 5 | 3 | 1 | 1 | | | | | | 1 | 1 | 6 | 1 | 2 | | |
| | 慶弔盗 | | | | | | | | | | | | | | | | | | | | | | |
| | 追出し盗 | 1 | | | | | | | | | | | 1 | | | | 1 | | | | | | |
| | 買物盗 | 15 | 1 | | 1 | | | 2 | 3 | 1 | 1 | 4 | 2 | | | 1 | 2 | 1 | 2 | 5 | | 4 | |
| | 訪問盗 | 26 | 1 | 2 | 1 | 1 | 3 | 5 | 3 | 3 | 5 | 1 | 1 | | | 1 | 3 | 4 | 6 | 2 | 7 | 3 | |
| | 詐欺盗その他 | 5 | 1 | | | | | | 1 | 2 | 1 | | | | | 2 | | 1 | 1 | | | 1 | |
| その他 | 払出盗 | 173 | 7 | 2 | 1 | 8 | 17 | 22 | 22 | 44 | 20 | 23 | 4 | 3 | | 11 | 31 | 34 | 33 | 23 | 25 | 16 | |
| | ATMねらい | | | | | | | | | | | | | | | | | | | | | | |
| | 窓口ねらい | | | | | | | | | | | | | | | | | | | | | | |
| | 途中ねらい | | | | | | | | | | | | | | | | | | | | | | |
| | 室内ねらい | 12 | | | 1 | 1 | 3 | | 2 | 2 | | | 3 | | | 1 | 2 | 1 | 3 | 2 | 1 | 2 | |
| | 客室ねらい | | | | | | | | | | | | | | | | | | | | | | |
| | 病室ねらい | 1 | | | | | | 1 | | | | | | | | | | | | 1 | | | |
| | ひったくり | 3 | 1 | 1 | | | | 1 | | | | | | | | | | 1 | 1 | | | 1 | |
| | すり | 10 | | 1 | 1 | | 1 | 1 | 1 | 2 | 2 | 1 | | | | 1 | 1 | 3 | 1 | 1 | 2 | 1 | |
| | 置引き | 151 | 5 | 3 | 5 | 5 | 10 | 25 | 26 | 20 | 17 | 20 | 13 | 2 | | 31 | 16 | 18 | 12 | 15 | 29 | 30 | |
| | 仮睡者ねらい | 9 | | 2 | 1 | 1 | 2 | | | | | | 1 | 2 | | 3 | 1 | | 2 | 1 | 1 | 1 | |
| | 車上ねらい | 744 | 34 | 10 | 5 | 26 | 76 | 82 | 69 | 57 | 100 | 124 | 99 | 61 | 1 | 121 | 112 | 85 | 86 | 108 | 113 | 118 | 1 |
| | 部品ねらい | 178 | 10 | 1 | 1 | 11 | 14 | 10 | 17 | 18 | 41 | 24 | 19 | 11 | 1 | 23 | 21 | 23 | 20 | 25 | 39 | 27 | |
| | 脱衣場ねらい | 39 | | | | 2 | 2 | 4 | 6 | 5 | 10 | 4 | 2 | 4 | | 5 | 4 | 5 | 7 | 8 | 2 | 8 | |
| | 自動販売機ねらい | 9 | | | 1 | | | 2 | | 2 | 4 | | | | | 1 | 1 | 1 | 2 | 2 | 1 | 1 | |
| | 色情ねらい | 170 | 3 | 2 | 4 | 28 | 39 | 24 | 16 | 7 | 5 | 6 | 17 | 9 | 10 | 16 | 32 | 21 | 26 | 33 | 22 | 13 | 7 |
| | 工事場ねらい | 105 | 3 | 1 | 4 | 3 | 8 | 6 | 4 | 9 | 50 | 13 | 2 | 2 | | 7 | 12 | 17 | 12 | 13 | 21 | 23 | |
| | 万引き | 2,666 | 43 | 29 | 14 | 60 | 172 | 511 | 453 | 412 | 462 | 313 | 125 | 71 | 1 | 378 | 321 | 439 | 388 | 382 | 363 | 395 | |
| | 職場ねらい | 262 | 11 | 6 | 7 | 28 | 38 | 24 | 25 | 21 | 34 | 21 | 29 | 17 | 1 | 30 | 38 | 37 | 36 | 48 | 42 | 30 | 1 |
| | 同居ねらい | 18 | 1 | | | 3 | | 2 | 4 | 2 | 1 | 1 | 3 | 1 | | | 5 | 2 | 4 | 2 | 2 | 3 | |
| | さい銭ねらい | 122 | 9 | | 1 | 12 | 21 | 25 | 9 | 13 | 19 | 6 | 2 | 3 | 2 | 42 | 9 | 12 | 15 | 13 | 12 | 17 | 2 |
| | その他 | 1,702 | 91 | 32 | 25 | 75 | 194 | 255 | 218 | 200 | 239 | 176 | 106 | 45 | 46 | 213 | 239 | 227 | 258 | 256 | 233 | 239 | 37 |

本庁集計

# 23　罪種別　発生場所別　認知件数（1）

| 罪種 ＼ 発生場所 | 総数 | 一戸建住宅 | 中高層住宅 | その他の住宅 | 学校（幼稚園） | 駐車場 | 駐輪場 | 道路上 | 駅 | 鉄道施設その他の | 空港 | 海港 | 競馬場 | 競輪場 | オートレース場 | 競艇場 | 動物園遊園地・ | 神社仏閣 | 都市公園 | 地下通路地下街・ | 高速道路 | ゴルフ場 | スポーツ施設その他の | 診療所（医）病院 | 障害者福祉施設老人ホーム・介護 |
|---|---|---|---|---|---|---|---|---|---|---|---|---|---|---|---|---|---|---|---|---|---|---|---|---|---|
| 総数 | 15,612 | 2,582 | 682 | 1,746 | 270 | 207 | 182 | 844 | 922 | 9 | | 19 | | 2 | 4 | 1 | 4 | 244 | 141 | 5 | 21 | 13 | 56 | 110 | 56 |
| 凶悪犯 計 | 177 | 40 | 6 | 30 | | 2 | | 16 | | | | 4 | | | | | | 2 | 5 | | | | | 4 | 1 |
| 殺人 | 43 | 9 | 2 | 9 | | 1 | | 6 | | | | 1 | | | | | | | | | | | | 2 | 1 |
| 殺人 | 40 | 9 | 2 | 9 | | 1 | | 6 | | | | | | | | | | | | | | | | 2 | 1 |
| 嬰児殺 | 1 | | | | | | | | | | | | | | | | | | | | | | | | |
| 殺人予備 | | | | | | | | | | | | | | | | | | | | | | | | | |
| 自殺関与・同意殺人 | 2 | | | | | | | | | | | 1 | | | | | | | | | | | | | |
| 強盗 | 36 | 4 | | 1 | | 1 | | 9 | | | | 1 | | | | | | 1 | 1 | | | | | | |
| 強盗殺人 | | | | | | | | | | | | | | | | | | | | | | | | | |
| 強盗傷人 | 16 | 2 | | | | | | 6 | | | | | | | | | | | 1 | | | | | | |
| 強盗・不同意性交等 | 1 | | | 1 | | | | | | | | | | | | | | | | | | | | | |
| 強盗・準強盗 | 19 | 2 | | | | 1 | | 3 | | | | 1 | | | | | | 1 | | | | | | | |
| 放火 | 32 | 16 | | 8 | | | | | | | | | | | | | | 1 | | | | | | | |
| 不同意性交等 | 66 | 11 | 4 | 12 | | | | 1 | | | | 2 | | | | | | | 4 | | | | | 2 | |
| 粗暴犯 計 | 1,929 | 520 | 117 | 309 | 19 | 18 | | 298 | 34 | | | | | | 1 | | | 4 | 33 | | 4 | 2 | 8 | 17 | 12 |
| 凶器準備集合 | | | | | | | | | | | | | | | | | | | | | | | | | |
| 暴行 | 1,141 | 350 | 75 | 179 | 11 | 10 | | 171 | 26 | | | | | | 1 | | | 2 | 10 | | 2 | 1 | 6 | 7 | 4 |
| 傷害 | 631 | 130 | 31 | 97 | 8 | 5 | | 110 | 6 | | | | | | | | | 2 | 20 | | 1 | 1 | 2 | 9 | 7 |
| うち）傷害致死 | 3 | | 1 | 1 | | | | | | | | | | | | | | | | | | | | 1 | |
| 脅迫 | 113 | 36 | 10 | 26 | | | | 13 | | | | | | | | | | | 1 | | 1 | | | 1 | 1 |
| 恐喝 | 44 | 4 | 1 | 7 | | 3 | | 4 | 2 | | | | | | | | | | 2 | | | | | | |
| 窃盗犯 計 | 10,145 | 1,077 | 380 | 1,026 | 166 | 89 | 173 | 356 | 837 | 2 | | 10 | | 2 | 3 | | 2 | 221 | 56 | | 9 | 11 | 34 | 56 | 25 |
| 侵入窃盗 | 878 | 271 | 22 | 50 | 26 | | | | | | | | | | | | | 81 | 1 | | | | 1 | 4 | |
| 乗り物盗 | 2,835 | 236 | 268 | 596 | 62 | 33 | 164 | 142 | 786 | | | | | 2 | | | | 2 | 15 | | 1 | | 9 | 11 | 5 |
| 非侵入窃盗 | 6,432 | 570 | 90 | 380 | 78 | 56 | 9 | 214 | 51 | 2 | | 10 | | | 3 | | 2 | 138 | 40 | | 8 | 11 | 24 | 41 | 20 |
| 知能犯 計 | 848 | 430 | 27 | 56 | | 1 | | 15 | 2 | | | | | | | | | | | | 2 | | 1 | 3 | 2 |
| 詐欺 | 775 | 427 | 26 | 53 | | 1 | | 9 | 1 | | | | | | | | | | | | | | 1 | 1 | 1 |
| 横領 | 42 | 2 | 1 | 3 | | | | 1 | 1 | | | | | | | | | | | | | | | 1 | 1 |
| 横領 | 18 | 2 | 1 | 2 | | | | 1 | 1 | | | | | | | | | | | | | | | | |
| 業務上横領 | 24 | | | 1 | | | | | | | | | | | | | | | | | | | | 1 | 1 |
| 偽造 | 24 | 1 | | | | | | 4 | | | | | | | | | | | | | 2 | | | 1 | |
| うち）通貨偽造 | 2 | | | | | | | | | | | | | | | | | | | | | | | | |
| うち）文書偽造 | 20 | 1 | | | | | | 4 | | | | | | | | | | | | | 2 | | | 1 | |
| うち）支払用カード偽造 | 1 | | | | | | | | | | | | | | | | | | | | | | | | |
| うち）有価証券偽造 | 1 | | | | | | | | | | | | | | | | | | | | | | | | |
| 汚職 | 3 | | | | | | | 1 | | | | | | | | | | | | | | | | | |
| うち）賄賂 | | | | | | | | | | | | | | | | | | | | | | | | | |
| あっせん利得 | | | | | | | | | | | | | | | | | | | | | | | | | |
| 背任 | 4 | | | | | | | | | | | | | | | | | | | | | | | | |
| 風俗犯 計 | 306 | 21 | 9 | 17 | 11 | 4 | | 44 | 3 | 1 | | 2 | | | | | | | 11 | 2 | | | 2 | 10 | 1 |
| 賭博 | 6 | 2 | | | | | | | | | | | | | | | | | | | | | | | |
| わいせつ | 257 | 17 | 8 | 16 | 5 | 4 | | 44 | 2 | | | 1 | | | | | | | 8 | | | | 1 | 9 | |
| うち）不同意わいせつ | 131 | 15 | 5 | 13 | 5 | 2 | | 24 | 1 | | | 1 | | | | | | | 3 | | | | 1 | 9 | |
| うち）公然わいせつ | 64 | | 1 | 3 | | 2 | | 20 | 1 | | | | | | | | | | 5 | | | | | | |
| うち）面会要求等 | | | | | | | | | | | | | | | | | | | | | | | | | |
| 性的姿態撮影等処罰法 | 43 | 2 | 1 | 1 | 6 | | | | 1 | 1 | | 1 | | | | | | | 3 | 2 | | | 1 | 1 | 1 |
| その他の刑法犯 計 | 2,207 | 494 | 143 | 308 | 74 | 93 | 9 | 115 | 46 | 6 | | 3 | | | | 1 | 2 | 17 | 36 | 3 | 6 | | 11 | 20 | 15 |
| うち）占有離脱物横領 | 314 | 1 | 7 | 9 | 3 | 1 | 5 | 29 | 15 | | | 1 | | | | 1 | 1 | | 6 | | 1 | | 3 | 4 | |
| うち）公務執行妨害 | 42 | 7 | 1 | 5 | | 1 | | 11 | | | | | | | | | | | | | | | | 1 | |
| うち）住居侵入 | 288 | 108 | 11 | 43 | 21 | 2 | | | | | | | | | | | | 6 | 1 | | | | 3 | 3 | 4 |
| うち）逮捕監禁 | 6 | | | 2 | | | | 1 | | | | | | | | | | | | | | | | 1 | |
| うち）略取誘拐・人身売買 | 23 | 2 | 1 | 5 | | | | 3 | 2 | | | | | | | | | | 1 | | | | | | |
| うち）盗品等 | 11 | | 1 | 1 | | | | 2 | 1 | | | | | | | | | | | | | | | 1 | |
| うち）器物損壊等 | 1,320 | 350 | 115 | 222 | 45 | 87 | 4 | 56 | 25 | 3 | | 1 | | | | | | 6 | 24 | 3 | 4 | | 3 | 9 | 10 |

本庁集計

# 罪種別　発生場所別　認知件数（2）

| 罪種 ＼ 発生場所 | 一般ホテル・旅館 | サウナ等公衆浴場 | コインランドリー | 映画館・劇場等 | 商業施設 | コンビニエンスストア | ドラッグストア | 景品交換所 | 給油所 | レンタルビデオ店 | 貴金属店 | 古物店 | その他の商店 | 風俗営業店 | | | | 特定遊興飲食店 | | 店舗型性風俗特殊営業店 | | | カラオケボックス | インターネットカフェ・マンガ喫茶 | 深夜飲食店 | その他の飲食店 |
|---|---|---|---|---|---|---|---|---|---|---|---|---|---|---|---|---|---|---|---|---|---|---|---|---|---|---|
| | | | | | | | | | | | | | | ぱちんこ屋 | まあじゃん屋 | ゲームセンター | その他の営業店 | ナイトクラブ等 | その他の営業店 | 個室付浴場 | ラブホテル等モーテル・ | その他の営業店 | | | | |
| 総数 | 137 | 55 | 41 | 8 | 2,063 | 857 | 757 | 1 | 98 | 26 | 2 | 44 | 358 | 271 | 1 | 30 | 32 | 13 | 11 | | 41 | | 23 | 29 | 96 | 347 |
| 凶悪犯 計 | 10 | | | | 7 | 5 | 1 | | | | | | 2 | 1 | | | | 1 | | | 11 | | 1 | 1 | 3 | 3 |
| 殺人 | 3 | | | | | | | | | | | | | | | | | | | | | | | 1 | 1 | |
| 殺人 | 2 | | | | | | | | | | | | | | | | | | | | | | | | 1 | |
| 嬰児殺 | | | | | | | | | | | | | | | | | | | | | | | | 1 | | |
| 殺人予備 | | | | | | | | | | | | | | | | | | | | | | | | | | |
| 自殺関与・同意殺人 | 1 | | | | | | | | | | | | | | | | | | | | | | | | | |
| 強盗 | | | | | 5 | 5 | 1 | | | | | | | 1 | | | | | | | 1 | | | | 1 | |
| 強盗殺人 | | | | | | | | | | | | | | | | | | | | | | | | | | |
| 強盗傷人 | | | | | 2 | 4 | | | | | | | | | | | | | | | | | | | | |
| 強盗・不同意性交等 | | | | | | | | | | | | | | | | | | | | | | | | | | |
| 強盗・準強盗 | | | | | 3 | 1 | 1 | | | | | | | 1 | | | | | | | 1 | | | | 1 | |
| 放火 | | | | | | | | | | | | | 1 | | | | | | | | | | | | | 1 |
| 不同意性交等 | 7 | | | | 2 | | | | | | | | 1 | | | | | 1 | | | 10 | | 1 | | 1 | 2 |
| 粗暴犯 計 | 21 | 4 | | | 62 | 48 | 14 | | 7 | | | 1 | 21 | 18 | | 2 | 16 | 8 | 6 | | 5 | | 4 | 1 | 43 | 54 |
| 凶器準備集合 | | | | | | | | | | | | | | | | | | | | | | | | | | |
| 暴行 | 11 | 2 | | | 39 | 31 | 13 | | 3 | | | | 17 | 15 | | 2 | 10 | 5 | 1 | | 1 | | 2 | | 16 | 30 |
| 傷害 | 9 | 2 | | | 18 | 15 | | | 4 | | | 1 | 2 | 3 | | | 6 | 3 | 4 | | 2 | | 2 | 1 | 23 | 22 |
| うち）傷害致死 | | | | | | | | | | | | | | | | | | | | | | | | | | |
| 脅迫 | 1 | | | | 5 | 1 | | | | | | | 1 | | | | | | | | | | | | 1 | |
| 恐喝 | | | | | | 1 | 1 | | | | | | 1 | | | | | | 1 | | 2 | | | | 3 | 2 |
| 窃盗犯 計 | 59 | 37 | 35 | 4 | 1,843 | 717 | 710 | 1 | 53 | 22 | 2 | 32 | 284 | 192 | 1 | 21 | 8 | 3 | 3 | | 6 | | 8 | 16 | 26 | 176 |
| 侵入窃盗 | 4 | | 5 | | 8 | | 5 | 1 | 3 | | 1 | 3 | 54 | 1 | 1 | | 1 | | 1 | | | | | | 9 | 60 |
| 乗り物盗 | 6 | 6 | | 1 | 190 | 28 | 13 | | | 3 | | 1 | 35 | 18 | | 6 | | | | | | | 5 | 4 | 4 | 44 |
| 非侵入窃盗 | 49 | 31 | 30 | 3 | 1,645 | 689 | 692 | | 50 | 19 | 1 | 28 | 195 | 173 | | 15 | 7 | 3 | 2 | | 6 | | 3 | 12 | 13 | 72 |
| 知能犯 計 | 19 | 4 | | | 33 | 19 | 7 | | 8 | 2 | | 2 | 21 | 1 | | 1 | 6 | | | | 9 | | 4 | 9 | 5 | 54 |
| 詐欺 | 18 | 4 | | | 33 | 18 | 6 | | 8 | 2 | | 1 | 14 | 1 | | 1 | 4 | | | | 9 | | 4 | 9 | 4 | 53 |
| 横領 | | | | | | 1 | 1 | | | | | 1 | 6 | | | | 2 | | | | | | | | 1 | 1 |
| 横領 | | | | | | | 1 | | | | | | 2 | | | | 1 | | | | | | | | | |
| 業務上横領 | | | | | | 1 | | | | | | 1 | 4 | | | | 1 | | | | | | | | 1 | 1 |
| 偽造 | 1 | | | | | | | | | | | | 1 | | | | | | | | | | | | | |
| うち）通貨偽造 | | | | | | | | | | | | | 1 | | | | | | | | | | | | | |
| うち）文書偽造 | | | | | | | | | | | | | | | | | | | | | | | | | | |
| うち）支払用カード偽造 | | | | | | | | | | | | | | | | | | | | | | | | | | |
| うち）有価証券偽造 | 1 | | | | | | | | | | | | | | | | | | | | | | | | | |
| 汚職 | | | | | | | | | | | | | | | | | | | | | | | | | | |
| うち）賄賂 | | | | | | | | | | | | | | | | | | | | | | | | | | |
| あっせん利得 | | | | | | | | | | | | | | | | | | | | | | | | | | |
| 背任 | | | | | | | | | | | | | | | | | | | | | | | | | | |
| 風俗犯 計 | 9 | 3 | | 1 | 13 | 11 | 8 | | | 1 | | | 2 | 4 | | | 1 | | 1 | | 4 | | 2 | | 2 | 4 |
| 賭博 | | | | | | | | | | | | | | 1 | | | | | | | | | | | | |
| わいせつ | 4 | 2 | | 1 | 9 | 9 | 6 | | | | | | 1 | 2 | | | 1 | | 1 | | 1 | | 2 | | 2 | 3 |
| うち）不同意わいせつ | 3 | 1 | | | 4 | 4 | | | | | | | 1 | 2 | | | 1 | | 1 | | 1 | | 2 | | 2 | 2 |
| うち）公然わいせつ | 1 | 1 | | 1 | 5 | 5 | 6 | | | | | | | | | | | | | | | | | | | 1 |
| うち）面会要求等 | | | | | | | | | | | | | | | | | | | | | | | | | | |
| 性的姿態撮影等処罰法 | 5 | 1 | | | 4 | 2 | 2 | | | 1 | | | 1 | 1 | | | | | | | 3 | | | | | 1 |
| その他の刑法犯 計 | 19 | 7 | 6 | 3 | 105 | 57 | 17 | | 30 | 1 | | 9 | 28 | 55 | | 6 | 1 | 1 | 1 | | 6 | | 4 | 2 | 17 | 56 |
| うち）占有離脱物横領 | 3 | 2 | 3 | | 54 | 38 | 10 | | 27 | 1 | | 1 | 4 | 38 | | 4 | | | | | 1 | | 2 | 1 | | 12 |
| うち）公務執行妨害 | | | | | 1 | | | | | | | | 1 | | | | | | | | | | | | | |
| うち）住居侵入 | 3 | 3 | 1 | 2 | 4 | 1 | 2 | | 1 | | | 2 | 2 | 3 | | | | | | | | | | | 3 | 7 |
| うち）逮捕監禁 | | | | | | | | | | | | | | | | | | | | | | | | | 1 | |
| うち）略取誘拐・人身売買 | | | | | 2 | 3 | | | | | | | 1 | | | | | | | | | | | | | 1 |
| うち）盗品等 | | | | | 1 | | | | | | | 1 | | 1 | | | | | | | | | | | | 1 |
| うち）器物損壊等 | 11 | 2 | 2 | 1 | 40 | 13 | 5 | | 2 | | | 1 | 17 | 11 | | 2 | 1 | 1 | | | 4 | | 1 | 1 | 13 | 24 |

注：商業施設とはデパート、ショッピングモール、ショッピングセンター、スーパーマーケット等のことをいう。

本庁集計

# 罪種別　発生場所別　認知件数（3）

| 罪種＼発生場所 | 質屋 | 貸金業 | 銀行 | 郵便局 | 信用金庫・組合 | 農(漁)業協同組合 | 事務所その他の会社・ | 官公署 | 地下鉄内 | 新幹線内 | その他の列車内 | 航空機内 | 船舶内 | バス内 | タクシー内 | その他の自動車内 | 空き家 | 工事現場 | 資材置場 | 田畑 | 河川敷 | 空き地 | その他 |
|---|---|---|---|---|---|---|---|---|---|---|---|---|---|---|---|---|---|---|---|---|---|---|---|
| 総数 | 3 | | 49 | 20 | 19 | 50 | 595 | 95 | | 5 | 29 | | 4 | 10 | 8 | 36 | 122 | 113 | 152 | 152 | 14 | 52 | 623 |
| 凶悪犯 計 | | | | | 1 | | 3 | | | | | | | 1 | | 3 | | | 1 | 1 | | 2 | 9 |
| 殺人 | | | | | | | 1 | | | | | | | | | 1 | | | 1 | | | 1 | 3 |
| 殺人 | | | | | | | 1 | | | | | | | | | 1 | | | 1 | | | 1 | 3 |
| 嬰児殺 | | | | | | | | | | | | | | | | | | | | | | | |
| 殺人予備 | | | | | | | | | | | | | | | | | | | | | | | |
| 自殺関与・同意殺人 | | | | | | | | | | | | | | | | | | | | | | | |
| 強盗 | | | | | 1 | | | | | | | | | 1 | | | | | | 1 | | | 1 |
| 強盗殺人 | | | | | | | | | | | | | | | | | | | | | | | |
| 強盗傷人 | | | | | | | | | | | | | | | | | | | | | | | 1 |
| 強盗・不同意性交等 | | | | | | | | | | | | | | | | | | | | | | | |
| 強盗・準強盗 | | | | | 1 | | | | | | | | | 1 | | | | | | 1 | | | |
| 放火 | | | | | | | 1 | | | | | | | | | | | | | | | 1 | 3 |
| 不同意性交等 | | | | | | | 1 | | | | | | | | | 2 | | | | | | | 2 |
| 粗暴犯 計 | | | 3 | 5 | 1 | 2 | 77 | 7 | | 1 | 6 | | | 5 | 3 | 26 | | 8 | 3 | 1 | 2 | 3 | 45 |
| 凶器準備集合 | | | | | | | | | | | | | | | | | | | | | | | |
| 暴行 | | | 1 | 5 | 1 | | 33 | 3 | | 1 | 6 | | | 5 | 1 | 11 | | 2 | | | 1 | 1 | 17 |
| 傷害 | | | 1 | | | 1 | 34 | 2 | | | | | | | 2 | 10 | | 6 | 3 | 1 | 1 | 1 | 23 |
| うち）傷害致死 | | | | | | | | | | | | | | | | | | | | | | | |
| 脅迫 | | | 1 | | | 1 | 8 | 1 | | | | | | | | 3 | | | | | | | 1 |
| 恐喝 | | | | | | | 2 | 1 | | | | | | | | 2 | | | | | | 1 | 4 |
| 窃盗犯 計 | 3 | | 29 | 11 | 8 | 36 | 347 | 30 | | 3 | 9 | | 4 | 1 | 1 | 1 | 100 | 98 | 135 | 133 | 4 | 33 | 365 |
| 侵入窃盗 | | | | | | 2 | 95 | 1 | | | | | | | | | 88 | 14 | 15 | | | | 50 |
| 乗り物盗 | | | 1 | 1 | 1 | 2 | 44 | 16 | | | | | | | | | | 2 | 12 | 3 | | 6 | 51 |
| 非侵入窃盗 | 3 | | 28 | 10 | 7 | 32 | 208 | 13 | | 3 | 9 | | 4 | 1 | 1 | 1 | 12 | 82 | 108 | 130 | 4 | 27 | 264 |
| 知能犯 計 | | | 5 | 2 | 2 | 3 | 50 | 14 | | | | | | | 4 | | | 1 | 1 | | | | 23 |
| 詐欺 | | | 3 | 2 | | 3 | 36 | 6 | | | | | | | 4 | | | 1 | | | | | 11 |
| 横領 | | | 2 | | 2 | | 8 | 1 | | | | | | | | | | | 1 | | | | 5 |
| 横領 | | | | | 1 | | 1 | | | | | | | | | | | | 1 | | | | 4 |
| 業務上横領 | | | 2 | | 1 | | 7 | 1 | | | | | | | | | | | | | | | 1 |
| 偽造 | | | | | | | 3 | 5 | | | | | | | | | | | | | | | 6 |
| うち）通貨偽造 | | | | | | | | | | | | | | | | | | | | | | | 1 |
| うち）文書偽造 | | | | | | | 3 | 5 | | | | | | | | | | | | | | | 4 |
| うち）支払用カード偽造 | | | | | | | | | | | | | | | | | | | | | | | 1 |
| うち）有価証券偽造 | | | | | | | | | | | | | | | | | | | | | | | |
| 汚職 | | | | | | | | 2 | | | | | | | | | | | | | | | |
| うち）賄賂 | | | | | | | | | | | | | | | | | | | | | | | |
| あっせん利得 | | | | | | | | | | | | | | | | | | | | | | | |
| 背任 | | | | | | | 3 | | | | | | | | | | | | | | | | 1 |
| 風俗犯 計 | | | | | | | 8 | 2 | | | 9 | | | 3 | | 3 | | | | | 4 | 1 | 72 |
| 賭博 | | | | | | | | | | | | | | | | | | | | | | | 3 |
| わいせつ | | | | | | | 8 | 2 | | | 9 | | | 3 | | 3 | | | | | 4 | 1 | 68 |
| うち）不同意わいせつ | | | | | | | 8 | | | | 6 | | | 1 | | 3 | | | | | | 1 | 9 |
| うち）公然わいせつ | | | | | | | | 2 | | | 3 | | | 2 | | | | | | | 4 | | 1 |
| うち）面会要求等 | | | | | | | | | | | | | | | | | | | | | | | |
| 性的姿態撮影等処罰法 | | | | | | | | | | | | | | | | | | | | | | | 1 |
| その他の刑法犯 計 | | | 12 | 2 | 7 | 9 | 110 | 42 | | 1 | 5 | | | | | 3 | 22 | 6 | 12 | 17 | 4 | 13 | 109 |
| うち）占有離脱物横領 | | | 2 | 1 | 4 | 1 | 1 | | | 1 | 4 | | | | | 1 | | | 1 | | 1 | 1 | 8 |
| うち）公務執行妨害 | | | | | | | 2 | 9 | | | | | | | | 1 | | | | | | 1 | 1 |
| うち）住居侵入 | | | | | | | 15 | 4 | | | | | | | | | 18 | 1 | 6 | | | | 8 |
| うち）逮捕監禁 | | | | | | | | | | | | | | | | 1 | | | | | | | |
| うち）略取誘拐・人身売買 | | | | | | | | | | | | | | | | | | | | | | | 2 |
| うち）盗品等 | | | | | | | | | | | | | | | | | | | | | | | 1 |
| うち）器物損壊等 | | | 1 | 1 | 1 | 7 | 72 | 22 | | | 1 | | | | | | 3 | 5 | 4 | 17 | 3 | 11 | 53 |

本庁集計

# 24　窃盗手口別　発生場所別　認知件数（1）

| 手口＼発生場所 | | 総数 | 一戸建住宅 | 中高層住宅 | その他の住宅 | 学校（幼稚園） | 駐車場 | 駐輪場 | 道路上 | 駅 | その他の鉄道施設 | 空港 | 海港 | 競馬場 | 競輪場 | オートレース場 | 競艇場 | 遊園地・動物園 | 神社仏閣 | 都市公園 | 地下街・地下通路 | 高速道路 | ゴルフ場 | その他のスポーツ施設 | 病（医）院診療所 | 障害者福祉施設老人ホーム・介護 |
|---|---|---|---|---|---|---|---|---|---|---|---|---|---|---|---|---|---|---|---|---|---|---|---|---|---|---|
| 窃盗犯総数 | | 10,145 | 1,077 | 380 | 1,026 | 166 | 89 | 173 | 356 | 837 | 2 | | 10 | | 2 | 3 | | 2 | 221 | 56 | | 9 | 11 | 34 | 56 | 25 |
| 侵入窃盗 | 計 | 878 | 271 | 22 | 50 | 26 | | | | | | | | | | | | | 81 | 1 | | | | 1 | 4 | |
| | 空き巣 | 230 | 163 | 21 | 45 | | | | | | | | | | | | | | 1 | | | | | | | |
| | 忍込み | 81 | 77 | | 3 | | | | | | | | | | | | | | 1 | | | | | | | |
| | 居空き | 14 | 13 | | 1 | | | | | | | | | | | | | | | | | | | | | |
| | ＡＴＭ破り | | | | | | | | | | | | | | | | | | | | | | | | | |
| | 金庫破り | 13 | | | | | | | | | | | | | | | | | | 1 | | | | | | |
| | 旅館荒し | 4 | | | | | | | | | | | | | | | | | | | | | | | | |
| | 官公署荒し | 1 | | | | | | | | | | | | | | | | | | | | | | | | |
| | 学校荒し | 12 | | | | 12 | | | | | | | | | | | | | | | | | | | | |
| | 病院荒し | 4 | | | | | | | | | | | | | | | | | | | | | | | 3 | |
| | 給油所荒し | 3 | | | | | | | | | | | | | | | | | | | | | | | | |
| | 事務所荒し | 68 | | | | | | | | | | | | | | | | | 1 | | | | | | | |
| | 出店荒し | 141 | | | | | | | | | | | | | | | | | | | | | | 1 | 1 | |
| | 工場荒し | 15 | | | | | | | | | | | | | | | | | | | | | | | | |
| | 更衣室荒し | 12 | | | | 12 | | | | | | | | | | | | | | | | | | | | |
| | 倉庫荒し | 77 | 7 | | 1 | 2 | | | | | | | | | | | | | | | | | | | | |
| | その他 | 203 | 11 | 1 | | | | | | | | | | | | | | | 78 | | | | | | | |
| 乗り物盗 | 計 | 2,835 | 236 | 268 | 596 | 62 | 33 | 164 | 142 | 786 | | | | | 2 | | | | 2 | 15 | | 1 | | 9 | 11 | 5 |
| | 自動車盗 | 58 | 16 | 3 | 4 | | 8 | | 5 | | | | | | | | | | | | | | | | | |
| | オートバイ盗 | 191 | 40 | 22 | 74 | | 3 | 2 | 6 | 16 | | | | | | | | | | 2 | | | | | 1 | |
| | 自転車盗 | 2,586 | 180 | 243 | 518 | 62 | 22 | 162 | 131 | 770 | | | | | 2 | | | | 2 | 13 | | 1 | | 9 | 10 | 5 |
| 非侵入窃盗 | 計 | 6,432 | 570 | 90 | 380 | 78 | 56 | 9 | 214 | 51 | 2 | | 10 | | | 3 | | 2 | 138 | 40 | | 8 | 11 | 24 | 41 | 20 |
| | 詐欺盗 職権盗 | 11 | 9 | 2 | | | | | | | | | | | | | | | | | | | | | | |
| | 詐欺盗 慶弔盗 | | | | | | | | | | | | | | | | | | | | | | | | | |
| | 詐欺盗 追出し盗 | 1 | 1 | | | | | | | | | | | | | | | | | | | | | | | |
| | 詐欺盗 買物盗 | 15 | | | | | | | | | | | | | | | | | | | | | | | | |
| | 詐欺盗 訪問盗 | 26 | 16 | 3 | 7 | | | | | | | | | | | | | | | | | | | | | |
| | 詐欺盗 詐欺盗その他 | 5 | | 2 | | | | | | | | | | | | | | | | | | | | | | |
| | その他 払出盗 | 173 | | | | | | | | | | | | | | | | | | | | | | | | |
| | その他 ＡＴＭねらい | | | | | | | | | | | | | | | | | | | | | | | | | |
| | その他 窓口ねらい | | | | | | | | | | | | | | | | | | | | | | | | | |
| | その他 途中ねらい | | | | | | | | | | | | | | | | | | | | | | | | | |
| | その他 室内ねらい | 12 | 6 | | 4 | | | | | | | | | | | | | | | | | | | | | |
| | その他 客室ねらい | | | | | | | | | | | | | | | | | | | | | | | | | |
| | その他 病室ねらい | 1 | | | | | | | | | | | | | | | | | | | | | | | 1 | |
| | その他 ひったくり | 3 | | | | | | | 3 | | | | | | | | | | | | | | | | | |
| | その他 すり | 10 | | | | | | | | 2 | | | | | | | | | | | | | | | | |
| | その他 置引き | 151 | 1 | | 1 | 2 | 1 | | 4 | 2 | | | 2 | | | 2 | | 1 | 3 | 15 | | | 3 | 4 | 1 | |
| | その他 仮睡者ねらい | 9 | | | | | 1 | | 3 | | | | | | | | | | | 1 | | | | | | |
| | その他 車上ねらい | 744 | 236 | 20 | 153 | 5 | 37 | 4 | 66 | 18 | | | 1 | | | | | | 1 | 13 | | 1 | 1 | 2 | 6 | 1 |
| | その他 部品ねらい | 178 | 21 | 21 | 36 | 8 | 11 | 3 | | 12 | | | 2 | | | | | | | 2 | | | | 1 | | 1 |
| | その他 脱衣場ねらい | 39 | | | | 3 | | | | | | | | | | | | | | | | | | 6 | | |
| | その他 自動販売機ねらい | 9 | | | | 1 | | | | | | | | | | | | | | | | | | 1 | | |
| | その他 色情ねらい | 170 | 64 | 10 | 75 | | | | | | | | | | | | | | | | | | | 1 | | |
| | その他 工事場ねらい | 105 | | | | | | | 1 | 1 | 1 | | | | | | | | | | | | | | | |
| | その他 万引き | 2,666 | | | | | | | | 1 | | | | | | | | | | | | | | | | |
| | その他 職場ねらい | 262 | 3 | 2 | 3 | 11 | | | | | | | | | | | | | | | | | | | 19 | 12 |
| | その他 同居ねらい | 18 | 2 | 3 | 13 | | | | | | | | | | | | | | | | | | | | | |
| | その他 さい銭ねらい | 122 | | | | | | | | | | | | | | | | | 118 | | | | | | | |
| | その他 その他 | 1,702 | 211 | 27 | 88 | 48 | 6 | 2 | 137 | 15 | 1 | | 5 | | | 1 | | 1 | 16 | 9 | | 7 | 7 | 9 | 14 | 6 |

本庁集計

# 窃盗手口別　発生場所別　認知件数（2）

| 手口＼発生場所 | | 一般ホテル・旅館 | サウナ等公衆浴場 | コインランドリー | 映画館・劇場等 | 商業施設 | コンビニエンスストア | ドラッグストア | 景品交換所 | 給油所 | レンタルビデオ店 | 貴金属店 | 古物店 | その他の商店 | 風俗営業店 | | | | 特定遊興飲食店 | | 店舗型性風俗特殊営業店 | | | カラオケボックス | インターネットカフェ・マンガ喫茶 | 深夜飲食店 | その他の飲食店 |
|---|---|---|---|---|---|---|---|---|---|---|---|---|---|---|---|---|---|---|---|---|---|---|---|---|---|---|---|
| | | | | | | | | | | | | | | | ぱちんこ屋 | まあじゃん屋 | ゲームセンター | その他の営業店 | ナイトクラブ等 | その他の営業店 | 個室付浴場 | ラブホテル等モーテル・ | その他の営業店 | | | | |
| 窃盗犯総数 | | 59 | 37 | 35 | 4 | 1,843 | 717 | 710 | 1 | 53 | 22 | 2 | 32 | 284 | 192 | 1 | 21 | 8 | 3 | 3 | | 6 | | 8 | 16 | 26 | 176 |
| 侵入窃盗 | 計 | 4 | | 5 | | 8 | | 5 | 1 | 3 | | 1 | 3 | 54 | 1 | 1 | | 1 | | 1 | | | | | | 9 | 60 |
| | 空き巣 | | | | | | | | | | | | | | | | | | | | | | | | | | |
| | 忍込み | | | | | | | | | | | | | | | | | | | | | | | | | | |
| | 居空き | | | | | | | | | | | | | | | | | | | | | | | | | | |
| | ＡＴＭ破り | | | | | | | | | | | | | | | | | | | | | | | | | | |
| | 金庫破り | | | | | 1 | | | 1 | | | | | | 1 | | | | | | | | | | | | 5 |
| | 旅館荒し | 4 | | | | | | | | | | | | | | | | | | | | | | | | | |
| | 官公署荒し | | | | | | | | | | | | | | | | | | | | | | | | | | |
| | 学校荒し | | | | | | | | | | | | | | | | | | | | | | | | | | |
| | 病院荒し | | | | | | | | | | | | | | | | | | | | | | | | | | |
| | 給油所荒し | | | | | | | | | 3 | | | | | | | | | | | | | | | | | |
| | 事務所荒し | | | | | | | | | | | | | 6 | | | | | | | | | | | | | |
| | 出店荒し | | | 1 | | 7 | | 5 | | | | 1 | 3 | 46 | | 1 | | 1 | | 1 | | | | | | 9 | 55 |
| | 工場荒し | | | | | | | | | | | | | | | | | | | | | | | | | | |
| | 更衣室荒し | | | | | | | | | | | | | | | | | | | | | | | | | | |
| | 倉庫荒し | | | | | | | | | | | | | 1 | | | | | | | | | | | | | |
| | その他 | | | 4 | | | | | | | | | | 1 | | | | | | | | | | | | | |
| 乗り物盗 | 計 | 6 | 6 | | 1 | 190 | 28 | 13 | | | 3 | | 1 | 35 | 18 | | 6 | | | | | | | 5 | 4 | 4 | 44 |
| | 自動車盗 | 1 | | | | | 1 | | | | | | | | | | | | | | | | | | | 1 | 1 |
| | オートバイ盗 | 2 | 2 | | | 2 | | | | | | | | 4 | | | 1 | | | | | | | | | | 4 |
| | 自転車盗 | 3 | 4 | | 1 | 188 | 27 | 13 | | | 3 | | 1 | 31 | 18 | | 5 | | | | | | | 5 | 4 | 3 | 39 |
| 非侵入窃盗 | 計 | 49 | 31 | 30 | 3 | 1,645 | 689 | 692 | | 50 | 19 | 1 | 28 | 195 | 173 | | 15 | 7 | 3 | 2 | | 6 | | 3 | 12 | 13 | 72 |
| 詐欺盗 | 職権盗 | | | | | | | | | | | | | | | | | | | | | | | | | | |
| | 慶弔盗 | | | | | | | | | | | | | | | | | | | | | | | | | | |
| | 追出し盗 | | | | | | | | | | | | | | | | | | | | | | | | | | |
| | 買物盗 | | | | | 5 | 4 | | | | 1 | | 2 | | | | | | | | | | | | | | |
| | 訪問盗 | | | | | | | | | | | | | | | | | | | | | | | | | | |
| | 詐欺盗その他 | | | | | 1 | | | | | | | | | 1 | | | | | | | | | | | | |
| その他 | 払出盗 | | | | | 9 | 123 | | | | | | | | | | | | | | | | | | | | |
| | ＡＴＭねらい | | | | | | | | | | | | | | | | | | | | | | | | | | |
| | 窓口ねらい | | | | | | | | | | | | | | | | | | | | | | | | | | |
| | 途中ねらい | | | | | | | | | | | | | | | | | | | | | | | | | | |
| | 室内ねらい | 1 | | | | | | | | | | | | | | | | | | | | | | | | | |
| | 客室ねらい | | | | | | | | | | | | | | | | | | | | | | | | | | |
| | 病室ねらい | | | | | | | | | | | | | | | | | | | | | | | | | | |
| | ひったくり | | | | | | | | | | | | | | | | | | | | | | | | | | |
| | すり | | | | 1 | 5 | | | | | | | | | | | | | | | | | | | | 1 | |
| | 置引き | 1 | 1 | | | 21 | 4 | 7 | | 3 | | | | 2 | 39 | | 6 | | | | | | | | 2 | 3 | 4 |
| | 仮睡者ねらい | | | | | | | | | | | | | | | | | | | | | | | | | | |
| | 車上ねらい | 1 | 1 | | | 39 | 8 | 7 | | | | | | 6 | 10 | | 1 | | | | | | | | | | 3 |
| | 部品ねらい | 1 | | | | 5 | | | | | | | | 5 | 3 | | | | | | | | | | 1 | | 2 |
| | 脱衣場ねらい | 8 | 21 | | | | | | | | | | | | | | | | | | | | | | | | |
| | 自動販売機ねらい | | 1 | 1 | | | | | | | | | | 1 | | | 1 | | | | | | | | | | 1 |
| | 色情ねらい | 5 | | 15 | | | | | | | | | | | | | | | | | | | | | | | |
| | 工事場ねらい | | | | | | | | | | | | | | | | | | | | | | | | | | |
| | 万引き | | | | | 1,405 | 449 | 657 | | | 18 | | 24 | 96 | | | | | | | | | | | | | |
| | 職場ねらい | 25 | 1 | | | 20 | 27 | 1 | | | | | | 10 | 1 | | | 5 | 3 | | | 1 | | | | 4 | 24 |
| | 同居ねらい | | | | | | | | | | | | | | | | | | | | | | | | | | |
| | さい銭ねらい | | | | | 1 | | | | | | | | 1 | | | | | | | | | | | | | |
| | その他 | 7 | 6 | 14 | 2 | 134 | 74 | 20 | | 47 | | 1 | 2 | 74 | 119 | | 7 | 2 | | 2 | | 5 | | 3 | 9 | 5 | 38 |

注：商業施設とはデパート、ショッピングモール、ショッピングセンター、スーパーマーケット等をいう。

本庁集計

# 窃盗手口別　発生場所別　認知件数（3）

| 手口＼発生場所 | | 質屋 | 貸金業 | 銀行 | 郵便局 | 信用金庫・組合 | 農(漁)業協同組合 | 事務所その他の会社・ | 官公署 | 地下鉄内 | 新幹線内 | その他の列車内 | 航空機内 | 船舶内 | バス内 | タクシー内 | その他の自動車内 | 空き家 | 工事現場 | 資材置場 | 田畑 | 河川敷 | 空き地 | その他 |
|---|---|---|---|---|---|---|---|---|---|---|---|---|---|---|---|---|---|---|---|---|---|---|---|---|
| 窃盗犯総数 | | 3 | | 29 | 11 | 8 | 36 | 347 | 30 | | 3 | 9 | | 4 | 1 | 1 | 1 | 100 | 98 | 135 | 133 | 4 | 33 | 365 |
| 侵入窃盗 | 計 | | | | | | 2 | 95 | 1 | | | | | | | | | 88 | 14 | 15 | | | | 50 |
| | 空き巣 | | | | | | | | | | | | | | | | | | | | | | | |
| | 忍込み | | | | | | | | | | | | | | | | | | | | | | | |
| | 居空き | | | | | | | | | | | | | | | | | | | | | | | |
| | ＡＴＭ破り | | | | | | | | | | | | | | | | | | | | | | | |
| | 金庫破り | | | | | | | 4 | | | | | | | | | | | | | | | | |
| | 旅館荒し | | | | | | | | | | | | | | | | | | | | | | | |
| | 官公署荒し | | | | | | | | 1 | | | | | | | | | | | | | | | |
| | 学校荒し | | | | | | | | | | | | | | | | | | | | | | | |
| | 病院荒し | | | | | | | | | | | | | | | | | | | | | | | 1 |
| | 給油所荒し | | | | | | | | | | | | | | | | | | | | | | | |
| | 事務所荒し | | | | | | 2 | 57 | | | | | | | | | | | | | | | | 2 |
| | 出店荒し | | | | | | | 6 | | | | | | | | | | | | | | | | 3 |
| | 工場荒し | | | | | | | 8 | | | | | | | | | | | | | | | | 7 |
| | 更衣室荒し | | | | | | | | | | | | | | | | | | | | | | | |
| | 倉庫荒し | | | | | | | 20 | | | | | | | | | | | | 15 | | | | 31 |
| | その他 | | | | | | | | | | | | | | | | | 88 | 14 | | | | | 6 |
| 乗り物盗 | 計 | | | 1 | 1 | 1 | 2 | 44 | 16 | | | | | | | | | | 2 | 12 | 3 | | 6 | 51 |
| | 自動車盗 | | | | | | | 5 | 1 | | | | | | | | | | 1 | 7 | 2 | | 2 | |
| | オートバイ盗 | | | | | | | 1 | | | | | | | | | | | 1 | 4 | | | | 4 |
| | 自転車盗 | | | 1 | 1 | 1 | 2 | 38 | 15 | | | | | | | | | | | 1 | 1 | | 4 | 47 |
| 非侵入窃盗 | 計 | 3 | | 28 | 10 | 7 | 32 | 208 | 13 | | 3 | 9 | | 4 | 1 | 1 | 1 | 12 | 82 | 108 | 130 | 4 | 27 | 264 |
| | 詐欺盗 職権盗 | | | | | | | | | | | | | | | | | | | | | | | |
| | 詐欺盗 慶弔盗 | | | | | | | | | | | | | | | | | | | | | | | |
| | 詐欺盗 追出し盗 | | | | | | | | | | | | | | | | | | | | | | | |
| | 詐欺盗 買物盗 | 3 | | | | | | | | | | | | | | | | | | | | | | |
| | 詐欺盗 訪問盗 | | | | | | | | | | | | | | | | | | | | | | | |
| | 詐欺盗 詐欺盗その他 | | | | | | | | | | | | | | | | | | | | | | | 1 |
| | その他 払出盗 | | | 19 | 7 | 3 | 12 | | | | | | | | | | | | | | | | | |
| | その他 ＡＴＭねらい | | | | | | | | | | | | | | | | | | | | | | | |
| | その他 窓口ねらい | | | | | | | | | | | | | | | | | | | | | | | |
| | その他 途中ねらい | | | | | | | | | | | | | | | | | | | | | | | |
| | その他 室内ねらい | | | | | | | 1 | | | | | | | | | | | | | | | | |
| | その他 客室ねらい | | | | | | | | | | | | | | | | | | | | | | | |
| | その他 病室ねらい | | | | | | | | | | | | | | | | | | | | | | | |
| | その他 ひったくり | | | | | | | | | | | | | | | | | | | | | | | |
| | その他 すり | | | | | | | | | | | 1 | | | | | | | | | | | | |
| | その他 置引き | | | | | | | | | | 2 | 3 | | | 1 | | | | | | | 1 | 1 | 8 |
| | その他 仮睡者ねらい | | | | | | | | | | | 3 | | | | | | | | | | | | 1 |
| | その他 車上ねらい | | | 1 | 1 | | 2 | 29 | 4 | | | | | | | | | 1 | 19 | 6 | 5 | 1 | 10 | 24 |
| | その他 部品ねらい | | | | | | 1 | 26 | 1 | | | | | | | | | | | 7 | | | 3 | 5 |
| | その他 脱衣場ねらい | | | | | | | | | | | | | | | | | | | | | | | 1 |
| | その他 自動販売機ねらい | | | | | | | | | | | | | | | | | | 1 | | | | | 1 |
| | その他 色情ねらい | | | | | | | | | | | | | | | | | | | | | | | |
| | その他 工事場ねらい | | | | | | | 1 | | | | | | | | | | | 53 | 48 | | | | |
| | その他 万引き | | | | | | 15 | | | | | | | | | | | | | | | | | 1 |
| | その他 職場ねらい | | | | | | | 72 | 1 | | | | | 2 | | | | | 3 | 3 | | | | 9 |
| | その他 同居ねらい | | | | | | | | | | | | | | | | | | | | | | | |
| | その他 さい銭ねらい | | | | | | | | | | | | | | | | | | | | | | | 2 |
| | その他 その他 | | | 8 | 2 | 4 | 2 | 79 | 7 | | 1 | 2 | | 2 | | 1 | 1 | 11 | 6 | 44 | 125 | 2 | 13 | 211 |

本庁集計

# 25　財産犯　被害額・被害回復額及び被害品別　認知・検挙件数（1）

| 被害品目、件数・金額 ／ 被害額 被害回復額 認知・検挙 | | 被害総額（千円） | 被害現金 件数 | 被害現金 金額（千円） | 銃砲 | クロスボウ | 刀剣類 | 火薬・爆薬類 | 毒物・劇物類 | 乗用自動車 | 貨物自動車 | 特殊自動車（建設用） | 特殊自動車（その他） | その他の自動車 | 自動二輪 | 原動機付自転車 | 自転車 | タイヤ・ホイール | ナンバープレート | カーナビ |
|---|---|---|---|---|---|---|---|---|---|---|---|---|---|---|---|---|---|---|---|---|
| **総数** | **認知件数・被害額** | **4,183,620** | **2,733** | **2,401,475** | | | | | **2** | **50** | **8** | **5** | **1** | **3** | **82** | **109** | **2,660** | **63** | **71** | **4** |
| | **うち）既届** | **3,797,742** | **2,495** | **2,027,566** | | | | | **2** | **48** | **8** | **5** | **1** | **3** | **82** | **107** | **2,532** | **62** | **69** | **4** |
| | **検挙件数・回復額** | **146,642** | **328** | **38,460** | | | | | | **34** | **6** | **15** | **3** | **1** | **4** | **21** | **290** | **22** | **19** | |
| | **うち）既届** | **134,247** | **297** | **32,058** | | | | | | **34** | **6** | **15** | **3** | **1** | **4** | **18** | **172** | **21** | **18** | |
| 強盗 | 認知件数・被害額 | 3,798 | 7 | 1,121 | | | | | | 1 | | | | | 1 | | | | | |
| | うち）既届 | 3,798 | 7 | 1,121 | | | | | | 1 | | | | | 1 | | | | | |
| | 検挙件数・回復額 | 149 | 3 | 108 | | | | | | | | | | | | | | | | |
| | うち）既届 | 149 | 3 | 108 | | | | | | | | | | | | | | | | |
| 恐喝 | 認知件数・被害額 | 6,414 | 23 | 5,234 | | | | | | | | | | | | | | | | |
| | うち）既届 | 6,104 | 21 | 4,924 | | | | | | | | | | | | | | | | |
| | 検挙件数・回復額 | 3,126 | 1 | 100 | | | | | | 1 | | | | | | | | | | |
| | うち）既届 | 3,126 | 1 | 100 | | | | | | 1 | | | | | | | | | | |
| 窃盗 計 | 認知件数・被害額 | 1,379,726 | 2,084 | 333,030 | | | | | 2 | 42 | 7 | 5 | 1 | 3 | 80 | 108 | 2,587 | 63 | 71 | 4 |
| | うち）既届 | 1,279,251 | 1,887 | 237,989 | | | | | 2 | 42 | 7 | 5 | 1 | 3 | 80 | 106 | 2,527 | 62 | 69 | 4 |
| | 検挙件数・回復額 | 66,869 | 242 | 12,505 | | | | | | 26 | 5 | 15 | 3 | 1 | 4 | 21 | 221 | 22 | 19 | |
| | うち）既届 | 59,310 | 220 | 8,399 | | | | | | 26 | 5 | 15 | 3 | 1 | 4 | 18 | 169 | 21 | 18 | |
| 窃盗 侵入窃盗 | 認知件数・被害額 | 412,698 | 453 | 145,638 | | | | | 1 | 4 | | | | | | | 1 | 8 | 1 | |
| | うち）既届 | 408,668 | 424 | 143,727 | | | | | 1 | 4 | | | | | | | 1 | 8 | 1 | |
| | 検挙件数・回復額 | 13,152 | 13 | 2,750 | | | | | | 2 | 1 | | | | | | | 4 | 1 | |
| | うち）既届 | 12,726 | 10 | 2,334 | | | | | | 2 | 1 | | | | | | | 4 | 1 | |
| 窃盗 乗り物盗 | 認知件数・被害額 | 213,521 | 10 | 141 | | | | | | 37 | 7 | 5 | 1 | 3 | 80 | 107 | 2,586 | | | 1 |
| | うち）既届 | 212,728 | 9 | 140 | | | | | | 37 | 7 | 5 | 1 | 3 | 80 | 105 | 2,526 | | | 1 |
| | 検挙件数・回復額 | 20,431 | | | | | | | | 24 | 4 | 14 | 3 | 1 | 4 | 21 | 221 | | 1 | |
| | うち）既届 | 19,830 | | | | | | | | 24 | 4 | 14 | 3 | 1 | 4 | 18 | 169 | | 1 | |
| 窃盗 非侵入窃盗 | 認知件数・被害額 | 753,507 | 1,621 | 187,251 | | | | | 1 | 1 | | | | | | 1 | | 55 | 70 | 3 |
| | うち）既届 | 657,855 | 1,454 | 94,122 | | | | | 1 | 1 | | | | | | 1 | | 54 | 68 | 3 |
| | 検挙件数・回復額 | 33,286 | 229 | 9,755 | | | | | | | | 1 | | | | | | 18 | 17 | |
| | うち）既届 | 26,754 | 210 | 6,065 | | | | | | | | 1 | | | | | | 17 | 16 | |
| 詐欺 | 認知件数・被害額 | 2,486,885 | 440 | 1,785,483 | | | | | | 3 | 1 | | | | | | 1 | | | |
| | うち）既届 | 2,318,595 | 406 | 1,623,076 | | | | | | 1 | 1 | | | | | | | | | |
| | 検挙件数・回復額 | 62,225 | 17 | 16,410 | | | | | | 2 | 1 | | | | | | | | | |
| | うち）既届 | 59,116 | 13 | 15,345 | | | | | | 2 | 1 | | | | | | | | | |
| 横領 | 認知件数・被害額 | 286,031 | 23 | 266,669 | | | | | | 4 | | | | | | 1 | 3 | | | |
| | うち）既届 | 169,955 | 21 | 150,594 | | | | | | 4 | | | | | | 1 | 3 | | | |
| | 検挙件数・回復額 | 12,063 | 9 | 8,110 | | | | | | 5 | | | | | | | 1 | | | |
| | うち）既届 | 10,892 | 7 | 6,939 | | | | | | 5 | | | | | | | 1 | | | |
| 占有離脱物横領 | 認知件数・被害額 | 20,766 | 156 | 9,938 | | | | | | | | | | | 1 | | 69 | | | |
| | うち）既届 | 20,039 | 153 | 9,862 | | | | | | | | | | | 1 | | 2 | | | |
| | 検挙件数・回復額 | 2,210 | 56 | 1,227 | | | | | | | | | | | | | 68 | | | |
| | うち）既届 | 1,654 | 53 | 1,167 | | | | | | | | | | | | | 2 | | | |

本庁集計

# 財産犯　被害額・被害回復額及び被害品別　認知・検挙件数（2）

| 被害品目、件数・金額 / 被害額 被害回復額 認知・検挙 | | 車両用バッテリー | 車両用部品その他の | 家電製品類 | カメラ類 | 携帯電話 | ゲーム機 | パソコン | 建設機械 | 室外機 | その他の機械類 | クレジットカード | キャッシュカード | 消費者金融カード | プリペイドカード | その他のカード | 手形・小切手 | 印紙・切手 | 商品券 | 乗車券 | その他の有価証券 |
|---|---|---|---|---|---|---|---|---|---|---|---|---|---|---|---|---|---|---|---|---|---|
| **総数** | **認知件数・被害額** | **16** | **209** | **126** | **19** | **119** | **56** | **30** | **80** | **31** | **351** | **391** | **523** | **4** | **68** | **131** | **2** | **5** | **22** | **10** | **23** |
| | **うち）既届** | **16** | **208** | **121** | **19** | **118** | **43** | **30** | **79** | **30** | **344** | **382** | **510** | **4** | **67** | **128** | **2** | **4** | **22** | **10** | **23** |
| | **検挙件数・回復額** | **1** | **35** | **60** | **3** | **41** | **35** | **5** | **65** | **2** | **150** | **135** | **285** | **1** | **36** | **68** | | **4** | **3** | **4** | **12** |
| | **うち）既届** | **1** | **34** | **55** | **3** | **40** | **22** | **5** | **63** | **1** | **137** | **129** | **272** | **1** | **34** | **65** | | **4** | **3** | **4** | **12** |
| 強盗 | 認知件数・被害額 | | | | | 4 | | | | | | 1 | 1 | | | 1 | | | | | |
| | うち）既届 | | | | | 4 | | | | | | 1 | 1 | | | 1 | | | | | |
| | 検挙件数・回復額 | | | | | 3 | | | | | | 1 | 2 | | | 1 | | | | | |
| | うち）既届 | | | | | 3 | | | | | | 1 | 2 | | | 1 | | | | | |
| 恐喝 | 認知件数・被害額 | | | | | 1 | | | | | | | 1 | | | | | | | | |
| | うち）既届 | | | | | 1 | | | | | | | 1 | | | | | | | | |
| | 検挙件数・回復額 | | | | | | 2 | | | | | | 1 | | | | | | | | |
| | うち）既届 | | | | | | 2 | | | | | | 1 | | | | | | | | |
| 窃盗 計 | 認知件数・被害額 | 15 | 209 | 119 | 19 | 99 | 33 | 30 | 77 | 31 | 341 | 346 | 390 | 2 | 47 | 101 | 1 | 5 | 21 | 8 | 21 |
| | うち）既届 | 15 | 208 | 117 | 19 | 98 | 33 | 30 | 77 | 30 | 334 | 339 | 384 | 2 | 46 | 100 | 1 | 4 | 21 | 8 | 21 |
| | 検挙件数・回復額 | 1 | 34 | 55 | 3 | 35 | 11 | 5 | 64 | 2 | 146 | 113 | 195 | | 24 | 46 | | 4 | 3 | 3 | 10 |
| | うち）既届 | 1 | 33 | 53 | 3 | 35 | 11 | 5 | 63 | 1 | 133 | 109 | 190 | | 22 | 45 | | 4 | 3 | 3 | 10 |
| 窃盗 侵入窃盗 | 認知件数・被害額 | 1 | 14 | 22 | 2 | 6 | 13 | 10 | 30 | 1 | 53 | 29 | 29 | | 3 | 5 | | 4 | 10 | 1 | 8 |
| | うち）既届 | 1 | 14 | 21 | 2 | 6 | 13 | 10 | 30 | 1 | 51 | 28 | 28 | | 3 | 5 | | 3 | 10 | 1 | 8 |
| | 検挙件数・回復額 | | 2 | 11 | 3 | 3 | 3 | 2 | 39 | | 51 | 9 | 12 | | 2 | | | 4 | 1 | | 3 |
| | うち）既届 | | 2 | 10 | 3 | 3 | 3 | 2 | 38 | | 42 | 8 | 11 | | 2 | | | 4 | 1 | | 3 |
| 窃盗 乗り物盗 | 認知件数・被害額 | | 64 | 3 | | 2 | 1 | 2 | 1 | | 5 | 6 | 3 | | | 1 | | | | | |
| | うち）既届 | | 64 | 3 | | 2 | 1 | 2 | 1 | | 5 | 6 | 3 | | | 1 | | | | | |
| | 検挙件数・回復額 | | 3 | 1 | | 1 | | 1 | 2 | | 1 | 2 | 1 | | | 1 | | | | | |
| | うち）既届 | | 3 | 1 | | 1 | | 1 | 2 | | 1 | 2 | 1 | | | 1 | | | | | |
| 窃盗 非侵入窃盗 | 認知件数・被害額 | 14 | 131 | 94 | 17 | 91 | 19 | 18 | 46 | 30 | 283 | 311 | 358 | 2 | 44 | 95 | 1 | 1 | 11 | 7 | 13 |
| | うち）既届 | 14 | 130 | 93 | 17 | 90 | 19 | 18 | 46 | 29 | 278 | 305 | 353 | 2 | 43 | 94 | 1 | 1 | 11 | 7 | 13 |
| | 検挙件数・回復額 | 1 | 29 | 43 | | 31 | 8 | 2 | 23 | 2 | 94 | 102 | 182 | | 22 | 45 | | | 2 | 3 | 7 |
| | うち）既届 | 1 | 28 | 42 | | 31 | 8 | 2 | 23 | 1 | 90 | 99 | 178 | | 20 | 44 | | | 2 | 3 | 7 |
| 詐欺 | 認知件数・被害額 | 1 | | 4 | | 2 | 22 | | 2 | | 4 | 2 | 80 | 1 | | 1 | 1 | | | | 1 |
| | うち）既届 | 1 | | 2 | | 2 | 9 | | 1 | | 4 | 2 | 73 | 1 | | 1 | 1 | | | | 1 |
| | 検挙件数・回復額 | | | 4 | | 1 | 21 | | 1 | | 1 | | 64 | | | 1 | | | | | |
| | うち）既届 | | | 2 | | 1 | 8 | | | | 1 | | 56 | | | 1 | | | | | |
| 横領 | 認知件数・被害額 | | | 1 | | 1 | | | 1 | | 2 | | | | | 1 | | | | | |
| | うち）既届 | | | 1 | | 1 | | | 1 | | 2 | | | | | 1 | | | | | |
| | 検挙件数・回復額 | | 1 | | | | | | | | 1 | | | | | 1 | | | | | |
| | うち）既届 | | 1 | | | | | | | | 1 | | | | | 1 | | | | | |
| 占有離脱物横領 | 認知件数・被害額 | | | 2 | | 12 | 1 | | | | 4 | 42 | 51 | 1 | 21 | 27 | | | 1 | 2 | 1 |
| | うち）既届 | | | 1 | | 12 | 1 | | | | 4 | 40 | 51 | 1 | 21 | 25 | | | 1 | 2 | 1 |
| | 検挙件数・回復額 | | | 1 | | 2 | 1 | | | | 2 | 21 | 23 | 1 | 12 | 19 | | | | 1 | 2 |
| | うち）既届 | | | | | 1 | 1 | | | | 2 | 19 | 23 | 1 | 12 | 17 | | | | 1 | 2 |

本庁集計

# 財産犯　被害額・被害回復額及び被害品別　認知・検挙件数（3）

| 被害品目、件数・金額 ＼ 被害額 被害回復額 認知・検挙 | | 預金通帳・預金証書 | 外国通貨 | 運転免許証 | 健康保険証 | パスポート | カード マイナンバー | 身分証明書 | 絵画 | 彫刻 | 美術骨とう品その他の | 金属類 | 貴金属・宝石等 | 時計類 | 農作物 | 衣料品類 | 食料品類 | 化粧品類 | 医薬品 | 書籍 | バッグ・財布類 | その他 |
|---|---|---|---|---|---|---|---|---|---|---|---|---|---|---|---|---|---|---|---|---|---|---|
| **総数** | **認知件数・被害額** | **72** | **6** | **433** | **192** | **3** | **79** | **51** | **2** | | **4** | **306** | **98** | **75** | **122** | **689** | **1,532** | **412** | **299** | **99** | **726** | **1,753** |
| | **うち）既届** | **68** | **6** | **429** | **188** | **3** | **78** | **51** | **2** | | **4** | **303** | **95** | **73** | **112** | **658** | **1,488** | **406** | **296** | **92** | **711** | **1,687** |
| | **検挙件数・回復額** | **35** | **1** | **123** | **54** | **1** | **21** | **10** | **1** | | **2** | **33** | **45** | **26** | **50** | **302** | **1,256** | **247** | **189** | **72** | **257** | **809** |
| | **うち）既届** | **31** | **1** | **121** | **52** | **1** | **20** | **10** | **1** | | **2** | **28** | **42** | **23** | **40** | **275** | **1,206** | **243** | **187** | **65** | **251** | **750** |
| 強盗 | 認知件数・被害額 | | | 1 | | | | | | | | | | 1 | 1 | 2 | 9 | | | | 1 | 4 |
| | うち）既届 | | | 1 | | | | | | | | | | 1 | 1 | 2 | 9 | | | | 1 | 4 |
| | 検挙件数・回復額 | | | 3 | | | | | | | | | | | 1 | 3 | 6 | | | | 2 | 2 |
| | うち）既届 | | | 3 | | | | | | | | | | | 1 | 3 | 6 | | | | 2 | 2 |
| 恐喝 | 認知件数・被害額 | | | | | | | | | | | | 1 | | | | | | | | | |
| | うち）既届 | | | | | | | | | | | | 1 | | | | | | | | | |
| | 検挙件数・回復額 | | | | | | | | | | | | 1 | | | | | | | | | 1 |
| | うち）既届 | | | | | | | | | | | | 1 | | | | | | | | | 1 |
| 窃盗 計 | 認知件数・被害額 | 58 | 6 | 376 | 170 | 2 | 72 | 49 | 2 | | 4 | 305 | 92 | 66 | 121 | 680 | 1,453 | 410 | 298 | 98 | 662 | 1,669 |
| | うち）既届 | 56 | 6 | 372 | 167 | 2 | 71 | 49 | 2 | | 4 | 303 | 89 | 64 | 111 | 651 | 1,419 | 404 | 295 | 91 | 648 | 1,616 |
| | 検挙件数・回復額 | 23 | 1 | 101 | 43 | 1 | 18 | 10 | 1 | | 2 | 32 | 43 | 24 | 49 | 295 | 1,200 | 245 | 187 | 71 | 223 | 753 |
| | うち）既届 | 22 | 1 | 99 | 42 | 1 | 17 | 10 | 1 | | 2 | 28 | 40 | 21 | 39 | 270 | 1,159 | 241 | 185 | 64 | 218 | 699 |
| 窃盗 侵入窃盗 | 認知件数・被害額 | 20 | 4 | 16 | 10 | 1 | 6 | 5 | 2 | | 3 | 15 | 57 | 35 | 3 | 45 | 12 | 3 | 1 | 3 | 90 | 173 |
| | うち）既届 | 19 | 4 | 15 | 9 | 1 | 6 | 5 | 2 | | 3 | 14 | 54 | 33 | 3 | 41 | 12 | 3 | 1 | 3 | 85 | 171 |
| | 検挙件数・回復額 | 6 | 1 | 4 | 1 | 1 | 2 | 1 | 1 | | 2 | 5 | 29 | 13 | | 16 | 7 | 1 | 1 | | 36 | 76 |
| | うち）既届 | 5 | 1 | 3 | | 1 | 2 | 1 | 1 | | 2 | 4 | 26 | 10 | | 13 | 6 | 1 | 1 | | 34 | 72 |
| 窃盗 乗り物盗 | 認知件数・被害額 | 4 | | 2 | | | | | | | | 1 | | | | 91 | 2 | | 1 | 1 | 7 | 199 |
| | うち）既届 | 4 | | 2 | | | | | | | | 1 | | | | 91 | 2 | | 1 | 1 | 7 | 197 |
| | 検挙件数・回復額 | 1 | | 3 | | | | | | | | | | | | 10 | | | | | 1 | 30 |
| | うち）既届 | 1 | | 3 | | | | | | | | | | | | 10 | | | | | 1 | 27 |
| 窃盗 非侵入窃盗 | 認知件数・被害額 | 34 | 2 | 358 | 160 | 1 | 66 | 44 | | | 1 | 289 | 35 | 31 | 118 | 544 | 1,439 | 407 | 296 | 94 | 565 | 1,297 |
| | うち）既届 | 33 | 2 | 355 | 158 | 1 | 65 | 44 | | | 1 | 288 | 35 | 31 | 108 | 519 | 1,405 | 401 | 293 | 87 | 556 | 1,248 |
| | 検挙件数・回復額 | 16 | | 94 | 42 | | 16 | 9 | | | | 27 | 14 | 11 | 49 | 269 | 1,193 | 244 | 186 | 71 | 186 | 647 |
| | うち）既届 | 16 | | 93 | 42 | | 15 | 9 | | | | 24 | 14 | 11 | 39 | 247 | 1,153 | 240 | 184 | 64 | 183 | 600 |
| 詐欺 | 認知件数・被害額 | 9 | | | | | | | | | | 1 | 1 | 2 | | 5 | 68 | 2 | 1 | 1 | 1 | 45 |
| | うち）既届 | 7 | | | | | | | | | | | 1 | 2 | | 4 | 59 | 2 | 1 | 1 | 1 | 35 |
| | 検挙件数・回復額 | 10 | | | | | | | | | | 1 | 1 | 1 | | 3 | 48 | 2 | 1 | 1 | | 30 |
| | うち）既届 | 7 | | | | | | | | | | | 1 | 1 | | 2 | 40 | 2 | 1 | 1 | | 26 |
| 横領 | 認知件数・被害額 | 1 | | | | | | | | | | | 1 | 1 | | 1 | | | | | | 5 |
| | うち）既届 | 1 | | | | | | | | | | | 1 | 1 | | 1 | | | | | | 4 |
| | 検挙件数・回復額 | | | | | | | | | | | | | 1 | | | | | 1 | | 1 | 2 |
| | うち）既届 | | | | | | | | | | | | | 1 | | | | | 1 | | 1 | 2 |
| 占有離脱物横領 | 認知件数・被害額 | 4 | | 56 | 22 | 1 | 7 | 2 | | | | | 3 | 5 | | 1 | 2 | | | | 62 | 30 |
| | うち）既届 | 4 | | 56 | 21 | 1 | 7 | 2 | | | | | 3 | 5 | | | 1 | | | | 61 | 28 |
| | 検挙件数・回復額 | 2 | | 19 | 11 | | 3 | | | | | | | | | 1 | 2 | | | | 31 | 21 |
| | うち）既届 | 2 | | 19 | 10 | | 3 | | | | | | | | | | 1 | | | | 30 | 20 |

本県集計

# 26　財産犯　警察署別　被害額・被害回復額及び回復率

| 区分 / 警察署 | 財産犯 | | | | | | うち）窃盗犯 | | | | | |
|---|---|---|---|---|---|---|---|---|---|---|---|---|
| | 被害額（千円） | | 回復額（千円） | | 回復率（%） | | 被害額（千円） | | 回復額（千円） | | 回復率（%） | |
| | 被害総額 | うち）現金 | 回復総額 | うち）現金 | 総額 | 現金 | 被害総額 | うち）現金 | 回復総額 | うち）現金 | 総額 | 現金 |
| **総数** | **4,183,620** | **2,401,475** | **146,642** | **38,460** | **3.5** | **1.6** | **1,379,726** | **333,030** | **66,869** | **12,505** | **4.8** | **3.8** |
| 下田 | 24,787 | 17,031 | 1,195 | 565 | 4.8 | 3.3 | 8,844 | 2,696 | 1,181 | 551 | 13.4 | 20.4 |
| 伊豆中央 | 154,145 | 71,238 | 1,120 | 116 | 0.7 | 0.2 | 80,449 | 2,543 | 1,076 | 112 | 1.3 | 4.4 |
| 三島 | 208,087 | 157,253 | 2,000 | 712 | 1.0 | 0.5 | 41,724 | 7,703 | 1,701 | 500 | 4.1 | 6.5 |
| 伊東 | 55,918 | 14,326 | 288 | 208 | 0.5 | 1.5 | 46,687 | 10,602 | 262 | 188 | 0.6 | 1.8 |
| 熱海 | 25,747 | 20,869 | 886 | 31 | 3.4 | 0.1 | 9,625 | 5,582 | 35 | 31 | 0.4 | 0.6 |
| 沼津 | 292,419 | 173,902 | 2,739 | 1,130 | 0.9 | 0.6 | 80,620 | 40,090 | 2,313 | 866 | 2.9 | 2.2 |
| 裾野 | 87,966 | 57,102 | 4,443 | 55 | 5.1 | 0.1 | 34,909 | 6,345 | 4,429 | 44 | 12.7 | 0.7 |
| 御殿場 | 132,985 | 38,230 | 1,516 | 600 | 1.1 | 1.6 | 75,178 | 6,571 | 1,116 | 593 | 1.5 | 9.0 |
| 富士 | 268,407 | 217,327 | 4,910 | 1,515 | 1.8 | 0.7 | 71,246 | 26,361 | 2,249 | 112 | 3.2 | 0.4 |
| 富士宮 | 86,797 | 61,685 | 3,828 | 133 | 4.4 | 0.2 | 30,572 | 6,502 | 2,760 | 87 | 9.0 | 1.3 |
| 清水 | 293,559 | 248,226 | 3,935 | 1,281 | 1.3 | 0.5 | 65,795 | 22,380 | 2,840 | 1,223 | 4.3 | 5.5 |
| 静岡中央 | 313,820 | 135,978 | 17,624 | 4,940 | 5.6 | 3.6 | 188,739 | 28,153 | 8,778 | 701 | 4.7 | 2.5 |
| 静岡南 | 151,153 | 102,177 | 6,453 | 1,642 | 4.3 | 1.6 | 67,927 | 29,543 | 1,306 | 264 | 1.9 | 0.9 |
| 藤枝 | 45,885 | 21,272 | 553 | 315 | 1.2 | 1.5 | 31,967 | 7,435 | 474 | 261 | 1.5 | 3.5 |
| 焼津 | 43,712 | 26,049 | 3,473 | 140 | 7.9 | 0.5 | 23,290 | 5,829 | 1,654 | 139 | 7.1 | 2.4 |
| 島田 | 59,809 | 43,617 | 1,626 | 45 | 2.7 | 0.1 | 20,543 | 6,972 | 1,566 | 17 | 7.6 | 0.2 |
| 牧之原 | 82,407 | 77,546 | 1,079 | 133 | 1.3 | 0.2 | 10,760 | 6,364 | 1,014 | 130 | 9.4 | 2.0 |
| 菊川 | 64,512 | 23,709 | 8,960 | 121 | 13.9 | 0.5 | 56,289 | 15,874 | 8,914 | 76 | 15.8 | 0.5 |
| 掛川 | 63,826 | 30,213 | 36,335 | 245 | 56.9 | 0.8 | 35,749 | 2,461 | 4,895 | 110 | 13.7 | 4.5 |
| 袋井 | 48,094 | 15,802 | 1,754 | 281 | 3.6 | 1.8 | 41,844 | 11,728 | 917 | 49 | 2.2 | 0.4 |
| 磐田 | 127,908 | 87,682 | 2,805 | 2,416 | 2.2 | 2.8 | 49,402 | 13,557 | 2,760 | 2,400 | 5.6 | 17.7 |
| 天竜 | 18,955 | 3,450 | 136 | 97 | 0.7 | 2.8 | 16,582 | 1,136 | 95 | 65 | 0.6 | 5.7 |
| 浜北 | 171,909 | 163,256 | 627 | 261 | 0.4 | 0.2 | 6,539 | 1,603 | 595 | 250 | 9.1 | 15.6 |
| 浜松東 | 170,439 | 125,093 | 17,338 | 10,646 | 10.2 | 8.5 | 58,284 | 17,773 | 6,718 | 46 | 11.5 | 0.3 |
| 浜松中央 | 219,973 | 167,136 | 12,873 | 7,605 | 5.9 | 4.6 | 86,086 | 35,301 | 2,648 | 1,653 | 3.1 | 4.7 |
| 浜松西 | 842,833 | 237,557 | 3,090 | 458 | 0.4 | 0.2 | 89,844 | 4,319 | 1,685 | 417 | 1.9 | 9.7 |
| 細江 | 96,201 | 42,318 | 3,487 | 1,731 | 3.6 | 4.1 | 39,163 | 3,472 | 1,412 | 650 | 3.6 | 18.7 |
| 湖西 | 31,367 | 21,431 | 1,569 | 1,038 | 5.0 | 4.8 | 11,069 | 4,135 | 1,476 | 970 | 13.3 | 23.5 |

注１：背任、不動産侵奪を除く。
注２：回復額は自署（本県）事件について集計し、解決事件を含む。

本県集計

# 27　財産犯　被害程度別　認知件数

| 被害程度 / 罪種・手口 | 総数 | 被害なし | 3千円未満 | 1万円未満 | 10万円未満 | 50万円未満 | 100万円未満 | 500万円未満 | 1千万円未満 | 1千万円以上 |
|---|---|---|---|---|---|---|---|---|---|---|
| **総数** | **1,215** | **135** | **84** | **181** | **304** | **144** | **91** | **182** | **31** | **63** |
| **強盗** | **36** | **8** | **13** | **5** | **6** | **2** | **1** | **1** | | |
| **侵入強盗** | 6 | 2 | 1 | 1 | 1 | 1 | | | | |
| 住宅強盗 | 3 | | 1 | 1 | | 1 | | | | |
| 金融機関強盗 | | | | | | | | | | |
| コンビニ強盗 | 1 | | | | 1 | | | | | |
| その他の店舗強盗 | 2 | 2 | | | | | | | | |
| 侵入強盗その他 | | | | | | | | | | |
| **非侵入強盗** | 30 | 6 | 12 | 4 | 5 | 1 | 1 | 1 | | |
| 途中強盗 | 1 | 1 | | | | | | | | |
| タクシー強盗 | 1 | | | 1 | | | | | | |
| その他の自動車強盗 | 3 | 1 | 1 | | | 1 | | | | |
| 路上強盗 | 7 | 1 | 1 | 1 | 3 | | | 1 | | |
| 非侵入強盗その他 | 18 | 3 | 10 | 2 | 2 | | 1 | | | |
| **恐喝** | **44** | **19** | | **1** | **8** | **11** | **4** | **1** | | |
| 通信恐喝 | 7 | 5 | | | 1 | 1 | | | | |
| たかり | 1 | | | | 1 | | | | | |
| その他 | 36 | 14 | | 1 | 6 | 10 | 4 | 1 | | |
| **詐欺** | **775** | **99** | **43** | **82** | **125** | **91** | **81** | **169** | **29** | **56** |
| 売付け | 85 | 1 | | 12 | 44 | 14 | 7 | 5 | | 2 |
| ネットオークション利用 | 1 | | | 1 | | | | | | |
| ネットショッピング利用 | 36 | | | 10 | 20 | 3 | 2 | 1 | | |
| ネットその他 | 39 | | | 1 | 23 | 10 | 1 | 3 | | 1 |
| その他 | 9 | 1 | | | 1 | 1 | 4 | 1 | | 1 |
| 借用 | 6 | | | 1 | 1 | 1 | 2 | 1 | | |
| 不動産利用 | 10 | | | | | | | 6 | 1 | 3 |
| 有価証券等利用 | 13 | | 1 | | 11 | 1 | | | | |
| 買受 | 54 | 1 | 12 | 20 | 17 | 2 | 1 | | | 1 |
| 携帯電話契約 | 2 | 1 | | | 1 | | | | | |
| その他 | 52 | | 12 | 20 | 16 | 2 | 1 | | | 1 |
| 無銭 | 106 | 3 | 26 | 42 | 31 | 4 | | | | |
| 募集 | 9 | | | | | | 1 | 4 | 3 | 1 |
| 職権 | 34 | 32 | | | | | 1 | | | 1 |
| 釣銭・両替 | | | | | | | | | | |
| 留守宅 | 147 | 34 | | | | 5 | 9 | 87 | 7 | 5 |
| 保険 | 6 | 3 | | | 1 | 1 | | 1 | | |
| 横取り | 3 | 1 | | | | 1 | | 1 | | |
| 受託 | 4 | 4 | | | | | | | | |
| 詐欺その他 | 298 | 20 | 4 | 7 | 20 | 62 | 60 | 64 | 18 | 43 |
| 口座開設 | 5 | 5 | | | | | | | | |
| その他 | 293 | 15 | 4 | 7 | 20 | 62 | 60 | 64 | 18 | 43 |
| **横領** | **42** | **1** | **1** | **2** | **9** | **10** | **3** | **9** | **1** | **6** |
| **背任** | **4** | | | **1** | | **1** | | **1** | | **1** |
| **占有離脱物横領** | **314** | **8** | **27** | **90** | **156** | **29** | **2** | **1** | **1** | |

本県集計

# 28　窃盗手口別　被害程度別　認知件数（1）

| 手口＼被害程度 | 総数 | 被害なし | 3千円未満 | 1万円未満 | 10万円未満 | 50万円未満 | 100万円未満 | 500万円未満 | 1千万円未満 | 1千万円以上 |
|---|---|---|---|---|---|---|---|---|---|---|
| **窃盗犯総数** | **10,145** | **372** | **2,254** | **2,090** | **4,045** | **948** | **194** | **192** | **27** | **23** |
| **侵入窃盗** | **878** | **170** | **73** | **76** | **242** | **201** | **51** | **47** | **8** | **10** |
| 空き巣 | 230 | 35 | 12 | 13 | 55 | 65 | 18 | 26 | 3 | 3 |
| 忍込み | 81 | 4 | 2 | 4 | 38 | 28 | 2 | 2 | | 1 |
| 居空き | 14 | 1 | 1 | | 8 | 2 | 2 | | | |
| ATM破り | | | | | | | | | | |
| 金庫破り | 13 | 1 | | 1 | 3 | 3 | 1 | 1 | 1 | 2 |
| 旅館荒し | 4 | | | 1 | 3 | | | | | |
| 官公署荒し | 1 | | 1 | | | | | | | |
| 学校荒し | 12 | | 4 | 4 | 4 | | | | | |
| 病院荒し | 4 | 2 | | | 1 | 1 | | | | |
| 給油所荒し | 3 | 1 | | | 2 | | | | | |
| 事務所荒し | 68 | 18 | 5 | 3 | 12 | 20 | 4 | 4 | 1 | 1 |
| 出店荒し | 141 | 28 | 6 | 12 | 53 | 25 | 11 | 4 | 1 | 1 |
| 工場荒し | 15 | 2 | | | 3 | 8 | 1 | | 1 | |
| 更衣室荒し | 12 | | 3 | 3 | 5 | 1 | | | | |
| 倉庫荒し | 77 | 6 | 3 | 8 | 29 | 20 | 4 | 4 | 1 | 2 |
| その他 | 203 | 72 | 36 | 27 | 26 | 28 | 8 | 6 | | |

本県集計

# 窃盗手口別　被害程度別　認知件数（2）

| 手口＼被害程度 | 総数 | 被害なし | 3千円未満 | 1万円未満 | 10万円未満 | 50万円未満 | 100万円未満 | 500万円未満 | 1千万円未満 | 1千万円以上 |
|---|---|---|---|---|---|---|---|---|---|---|
| **乗り物盗** | **2,835** | **10** | **122** | **786** | **1,762** | **99** | **18** | **29** | **6** | **3** |
| 自動車盗 | 58 | 5 | | | 4 | 14 | 8 | 18 | 6 | 3 |
| オートバイ盗 | 191 | 5 | 2 | 5 | 98 | 61 | 9 | 11 | | |
| 自転車盗 | 2,586 | | 120 | 781 | 1,660 | 24 | 1 | | | |
| **非侵入窃盗** | **6,432** | **192** | **2,059** | **1,228** | **2,041** | **648** | **125** | **116** | **13** | **10** |
| 職権盗 | 11 | 10 | 1 | | | | | | | |
| 慶弔盗 | | | | | | | | | | |
| 追出し盗 | 1 | | | | | 1 | | | | |
| 買物盗 | 15 | | 2 | 1 | 6 | 2 | | 4 | | |
| 訪問盗 | 26 | 5 | | 2 | 11 | 6 | 2 | | | |
| 詐欺盗その他 | 5 | | | | 5 | | | | | |
| 払出盗 | 173 | 5 | 1 | 2 | 15 | 52 | 60 | 38 | | |
| ＡＴＭねらい | | | | | | | | | | |
| 窓口ねらい | | | | | | | | | | |
| 途中ねらい | | | | | | | | | | |
| 室内ねらい | 12 | | | | 7 | 4 | | | 1 | |
| 客室ねらい | | | | | | | | | | |
| 病室ねらい | 1 | | | | 1 | | | | | |
| ひったくり | 3 | 1 | | | 1 | 1 | | | | |
| すり | 10 | | 1 | 1 | 7 | 1 | | | | |
| 置引き | 151 | | 13 | 26 | 92 | 19 | 1 | | | |
| 仮睡者ねらい | 9 | | | 1 | 6 | 2 | | | | |
| 車上ねらい | 744 | 71 | 87 | 123 | 354 | 94 | 5 | 9 | 1 | |
| 部品ねらい | 178 | 3 | 93 | 35 | 30 | 14 | 2 | 1 | | |
| 脱衣場ねらい | 39 | 1 | 2 | 5 | 28 | 2 | | 1 | | |
| 自動販売機ねらい | 9 | 3 | | 1 | 4 | 1 | | | | |
| 色情ねらい | 170 | 7 | 107 | 43 | 13 | | | | | |
| 工事場ねらい | 105 | 4 | 2 | 9 | 27 | 31 | 16 | 14 | 2 | |
| 万引き | 2,666 | 14 | 1,348 | 556 | 608 | 138 | 2 | | | |
| 職場ねらい | 262 | 7 | 24 | 36 | 155 | 32 | 4 | 4 | | |
| 同居ねらい | 18 | | 1 | 3 | 11 | 1 | 1 | 1 | | |
| さい銭ねらい | 122 | 27 | 48 | 29 | 18 | | | | | |
| その他 | 1,702 | 34 | 329 | 355 | 642 | 247 | 32 | 44 | 9 | 10 |

本県集計

# 29　罪種別　被害者の職業別　認知件数（1）

| 罪種＼被害者の職業 | 総数 | 家族従事者・自営業 | 農・林・漁業 | 販売店主 | 飲食店主 | 自営業・土木・建築業 | 不動産業自営 | 製造業自営 | 自営業主その他の | 勤め人・被雇用者 | 教員 | 従事者・医療・保健 | スポーツ選手・芸能人・プロ | 弁護士 | 情報処理技術者 | 専門・技術職その他の | 以上の公務員・議員・知事・課長 | 等の役員・会社・公団 | 等の部・課長・会社・公団 | 事務員 |
|---|---|---|---|---|---|---|---|---|---|---|---|---|---|---|---|---|---|---|---|---|
| **総数** | **15,612** | **1,333** | **254** | **216** | **211** | **231** | **66** | **52** | **303** | **5,415** | **73** | **325** | **8** | **13** | **18** | **228** | **20** | **149** | **14** | **290** |
| **凶悪犯** | **177** | **11** | **2** | **3** | **1** | **2** | **2** | | **1** | **84** | **1** | **1** | | | | **5** | | | **1** | **4** |
| 殺人 | 43 | 2 | | | | 1 | | | 1 | 21 | | 1 | | | | 1 | | | | 3 |
| 強盗 | 36 | 4 | 1 | 3 | | | | | | 25 | 1 | | | | | 1 | | | 1 | |
| 放火 | 32 | 5 | 1 | | 1 | 1 | 2 | | | 9 | | | | | | | | | | |
| 不同意性交等 | 66 | | | | | | | | | 29 | | | | | | 3 | | | | 1 |
| **粗暴犯** | **1,929** | **184** | **16** | **19** | **38** | **41** | **7** | **8** | **55** | **1,077** | **8** | **51** | **1** | **3** | **1** | **41** | **2** | **31** | **4** | **49** |
| 凶器準備集合 | | | | | | | | | | | | | | | | | | | | |
| 暴行 | 1,141 | 88 | 5 | 12 | 19 | 16 | 3 | 6 | 27 | 657 | 4 | 30 | 1 | 2 | 1 | 26 | 1 | 14 | 3 | 29 |
| 傷害 | 631 | 73 | 9 | 4 | 16 | 19 | 3 | 2 | 20 | 331 | 4 | 16 | | | | 10 | | 8 | 1 | 17 |
| 脅迫 | 113 | 13 | 1 | 2 | 1 | 3 | 1 | | 5 | 63 | | 5 | | 1 | | 4 | 1 | 7 | | 3 |
| 恐喝 | 44 | 10 | 1 | 1 | 2 | 3 | | | 3 | 26 | | | | | | 1 | | 2 | | |
| **窃盗犯** | **10,145** | **858** | **206** | **170** | **104** | **152** | **30** | **24** | **172** | **2,920** | **43** | **191** | **4** | **6** | **12** | **121** | **4** | **79** | **4** | **155** |
| 侵入窃盗 | 878 | 155 | 25 | 16 | 51 | 19 | 5 | 2 | 37 | 258 | 8 | 24 | 1 | 1 | 5 | 12 | 1 | 12 | 1 | 11 |
| 乗り物盗 | 2,835 | 86 | 5 | 12 | 22 | 16 | 7 | 9 | 15 | 1,092 | 21 | 63 | 2 | 3 | 6 | 53 | 1 | 14 | 1 | 63 |
| 非侵入窃盗 | 6,432 | 617 | 176 | 142 | 31 | 117 | 18 | 13 | 120 | 1,570 | 14 | 104 | 1 | 2 | 1 | 56 | 2 | 53 | 2 | 81 |
| **知能犯** | **848** | **69** | **5** | **14** | **13** | **8** | **6** | **5** | **18** | **230** | **2** | **17** | **1** | | | **11** | | **7** | | **29** |
| 詐欺 | 775 | 65 | 5 | 12 | 13 | 8 | 6 | 5 | 16 | 225 | 2 | 17 | 1 | | | 11 | | 7 | | 28 |
| 横領 | 42 | 2 | | 1 | | | | | 1 | 3 | | | | | | | | | | |
| 偽造 | 24 | 2 | | 1 | | | | | 1 | 2 | | | | | | | | | | 1 |
| 汚職 | 3 | | | | | | | | | | | | | | | | | | | |
| あっせん利得 | | | | | | | | | | | | | | | | | | | | |
| 背任 | 4 | | | | | | | | | | | | | | | | | | | |
| **風俗犯** | **306** | **5** | | **2** | | | | | **3** | **99** | | **7** | | | | **2** | | **1** | | **10** |
| 賭博 | 6 | | | | | | | | | | | | | | | | | | | |
| 不同意わいせつ | 131 | 2 | | | | | | | 2 | 53 | | 3 | | | | | | | | 4 |
| 公然わいせつ | 64 | 2 | | 2 | | | | | | 28 | | 3 | | | | 2 | | | | 2 |
| わいせつ物頒布等 | 62 | | | | | | | | | | | | | | | | | | | |
| 面会要求等 | | | | | | | | | | | | | | | | | | | | |
| 性的姿態撮影等処罰法 | 43 | 1 | | | | | | | 1 | 18 | | 1 | | | | | | 1 | | 4 |
| **その他の刑法犯** | **2,207** | **206** | **25** | **8** | **55** | **28** | **21** | **15** | **54** | **1,005** | **19** | **58** | **2** | **4** | **5** | **48** | **14** | **31** | **5** | **43** |
| 占有離脱物横領 | 314 | 21 | 2 | | 5 | 6 | | | 8 | 181 | 5 | 12 | | | 2 | 8 | | 5 | | 8 |
| 公務執行妨害 | 42 | | | | | | | | | 40 | | | | | | 1 | 1 | | | 3 |
| 住居侵入 | 288 | 27 | 2 | 1 | 10 | 7 | 1 | | 6 | 107 | 2 | 1 | | | 1 | 5 | | 6 | 1 | 5 |
| 略取誘拐・人身売買 | 23 | | | | | | | | | 2 | | | | | | | | | | |
| 器物損壊等 | 1,320 | 132 | 16 | 7 | 31 | 15 | 15 | 13 | 35 | 626 | 10 | 43 | 2 | | 2 | 30 | 12 | 18 | 4 | 26 |
| その他 | 220 | 26 | 5 | | 9 | | 5 | 2 | 5 | 49 | 2 | 2 | | 4 | | 4 | 1 | 2 | | 1 |

本県集計

# 罪種別　被害者の職業別　認知件数（2）

| 罪種＼被害者の職業 | 販売店員 | セールスマン・外交員 | 廃品回収・露店・行商 | 理容師・美容師 | バーテンダー・調理人 | 飲食店店員 | ホスト・ホステス | 遊技場等店員 | サービス職その他の | 配管工・建設職人 | 機械工・輸送・精密 | 精密を除く機械工（輸送・ | 金属加工工 | 製造工・食品・衣料品 | 技能工その他の | 消防士等・警察官・自衛官 | 保安従事者その他の | 運輸従事者 | 通信従事者 |
|---|---|---|---|---|---|---|---|---|---|---|---|---|---|---|---|---|---|---|---|
| **総数** | **351** | **83** | **1** | **75** | **38** | **232** | **46** | **36** | **700** | **168** | **111** | **235** | **113** | **128** | **196** | **104** | **22** | **192** | **23** |
| **凶悪犯** | **6** | **3** | | | **1** | **7** | **2** | **1** | **14** | **1** | **1** | **1** | **1** | **1** | | **1** | **3** | **5** | |
| 殺人 | | 2 | | | 1 | | | | | 1 | | 1 | 1 | 1 | | 1 | | | |
| 強盗 | 5 | | | | | 1 | 1 | 1 | 4 | | | | | | | | 2 | 3 | |
| 放火 | | | | | | | | | 1 | | | | | | | | 1 | 2 | |
| 不同意性交等 | 1 | 1 | | | | 6 | 1 | | 9 | | 1 | | | | | | | | |
| **粗暴犯** | **65** | **18** | | **9** | **5** | **69** | **24** | **13** | **154** | **24** | **15** | **22** | **13** | **19** | **30** | **11** | **3** | **49** | **1** |
| 凶器準備集合 | | | | | | | | | | | | | | | | | | | |
| 暴行 | 50 | 8 | | 4 | 5 | 35 | 14 | 9 | 109 | 10 | 8 | 16 | 6 | 15 | 22 | 3 | 2 | 35 | 1 |
| 傷害 | 8 | 7 | | 5 | | 30 | 8 | 4 | 35 | 12 | 7 | 5 | 4 | 3 | 6 | 8 | 1 | 12 | |
| 脅迫 | 5 | 2 | | | | 3 | 2 | | 5 | 1 | | 1 | 1 | 1 | 1 | | | 2 | |
| 恐喝 | 2 | 1 | | | | 1 | | | 5 | 1 | | | 2 | | 1 | | | | |
| **窃盗犯** | **206** | **38** | **1** | **49** | **21** | **117** | **11** | **16** | **378** | **119** | **62** | **150** | **63** | **78** | **113** | **47** | **10** | **98** | **18** |
| 侵入窃盗 | 13 | 2 | | 13 | 2 | 2 | 1 | 1 | 26 | 10 | 3 | 18 | 3 | 8 | 11 | 6 | | 6 | 1 |
| 乗り物盗 | 92 | 13 | | 13 | 7 | 51 | 1 | 8 | 144 | 21 | 19 | 65 | 26 | 32 | 41 | 22 | 6 | 26 | 7 |
| 非侵入窃盗 | 101 | 23 | 1 | 23 | 12 | 64 | 9 | 7 | 208 | 88 | 40 | 67 | 34 | 38 | 61 | 19 | 4 | 66 | 10 |
| **知能犯** | **10** | **6** | | **2** | **1** | **4** | | | **23** | **3** | **2** | **14** | **7** | **4** | **2** | **2** | | **5** | |
| 詐欺 | 10 | 6 | | 2 | 1 | 3 | | | 23 | 3 | 1 | 14 | 7 | 4 | 2 | 2 | | 5 | |
| 横領 | | | | | | 1 | | | | | | | | | | | | | |
| 偽造 | | | | | | | | | | | 1 | | | | | | | | |
| 汚職 | | | | | | | | | | | | | | | | | | | |
| あっせん利得 | | | | | | | | | | | | | | | | | | | |
| 背任 | | | | | | | | | | | | | | | | | | | |
| **風俗犯** | **12** | | | **3** | | **9** | **5** | **3** | **16** | | | | **1** | **1** | **1** | | | | |
| 賭博 | | | | | | | | | | | | | | | | | | | |
| 不同意わいせつ | 5 | | | | | 7 | 5 | 2 | 5 | | | | | 1 | 1 | | | | |
| 公然わいせつ | 4 | | | 3 | | 1 | | | 7 | | | | 1 | | | | | | |
| わいせつ物頒布等 | | | | | | | | | | | | | | | | | | | |
| 面会要求等 | | | | | | | | | | | | | | | | | | | |
| 性的姿態撮影等処罰法 | 3 | | | | | 1 | | 1 | 4 | | | | | | | | | | |
| **その他の刑法犯** | **52** | **18** | | **12** | **10** | **26** | **4** | **3** | **115** | **21** | **31** | **48** | **28** | **25** | **50** | **43** | **6** | **35** | **4** |
| 占有離脱物横領 | 6 | 5 | | 2 | 4 | 4 | 1 | 1 | 26 | 4 | 3 | 8 | 8 | 4 | 5 | 5 | 2 | 6 | 1 |
| 公務執行妨害 | | | | | | | | | | | | | | | | 29 | 1 | | |
| 住居侵入 | 8 | 2 | | 3 | 1 | 2 | | | 12 | 2 | 4 | 4 | 2 | 3 | 4 | 5 | | 2 | |
| 略取誘拐・人身売買 | | | | | | | | | | | | | | | | | | | |
| 器物損壊等 | 36 | 9 | | 6 | 5 | 19 | 3 | 2 | 74 | 15 | 24 | 35 | 18 | 18 | 39 | 4 | 3 | 25 | 3 |
| その他 | 2 | 2 | | 1 | | 1 | | | 3 | | | 1 | | | 2 | | | 2 | |

本県集計

# 罪種別　被害者の職業別　認知件数（3）

| 罪種＼被害者の職業 | 土木建設労務作業者 | 運搬労務作業者 | その他の労務作業者 | その他の有職者 | 無職計 | 学生・生徒等 | 未就学児童 | 小学生 | 中学生 | 高校生 | 大学生 | 専修学校生等 | 無職者 | 主婦 | 失業者 | 家賃等生活者利子・配当・ | 保険等生活者年金・雇用 | 浮浪者 | その他の無職者 | 被害者なし法人・団体 |
|---|---|---|---|---|---|---|---|---|---|---|---|---|---|---|---|---|---|---|---|---|
| **総数** | **124** | **53** | **435** | **811** | **3,939** | **2,205** | **26** | **129** | **315** | **1,011** | **505** | **219** | **1,734** | **225** | **21** | **2** | **307** | **1** | **1,178** | **4,925** |
| **凶悪犯** | **2** | | **6** | **16** | **71** | **37** | **1** | **8** | **12** | **9** | **3** | **4** | **34** | **2** | | | **6** | | **26** | **11** |
| 殺人 | 2 | | 2 | 4 | 20 | 4 | 1 | 1 | 1 | | | 1 | 16 | 2 | | | 1 | | 13 | |
| 強盗 | | | 1 | 4 | 6 | 3 | | 1 | 1 | 1 | | | 3 | | | | 1 | | 2 | 1 |
| 放火 | | | 2 | 3 | 8 | 1 | | | 1 | | | | 7 | | | | 3 | | 4 | 10 |
| 不同意性交等 | | | 1 | 5 | 37 | 29 | | 6 | 9 | 8 | 3 | 3 | 8 | | | | 1 | | 7 | |
| **粗暴犯** | **29** | **11** | **121** | **181** | **668** | **242** | **21** | **40** | **53** | **84** | **22** | **22** | **426** | **57** | **5** | | **55** | | **309** | |
| 凶器準備集合 | | | | | | | | | | | | | | | | | | | | |
| 暴行 | 11 | 6 | 70 | 107 | 396 | 122 | 11 | 18 | 27 | 42 | 11 | 13 | 274 | 45 | 3 | | 32 | | 194 | |
| 傷害 | 15 | 5 | 42 | 58 | 227 | 97 | 10 | 20 | 21 | 33 | 7 | 6 | 130 | 10 | 1 | | 21 | | 98 | |
| 脅迫 | | | 7 | 11 | 37 | 20 | | 2 | 5 | 7 | 4 | 2 | 17 | 2 | | | 2 | | 13 | |
| 恐喝 | 3 | | 2 | 5 | 8 | 3 | | | | 2 | | 1 | 5 | | 1 | | | | 4 | |
| **窃盗犯** | **68** | **25** | **230** | **383** | **2,409** | **1,689** | | **49** | **206** | **826** | **436** | **172** | **720** | **102** | **11** | **1** | **133** | **1** | **472** | **3,958** |
| 侵入窃盗 | 7 | 1 | 13 | 35 | 162 | 13 | | 3 | 1 | 6 | 2 | 1 | 149 | 11 | 2 | | 42 | | 94 | 303 |
| 乗り物盗 | 13 | 11 | 79 | 168 | 1,614 | 1,441 | | 25 | 183 | 719 | 363 | 151 | 173 | 26 | 3 | 1 | 12 | | 131 | 43 |
| 非侵入窃盗 | 48 | 13 | 138 | 180 | 633 | 235 | | 21 | 22 | 101 | 71 | 20 | 398 | 65 | 6 | | 79 | 1 | 247 | 3,612 |
| **知能犯** | **2** | **2** | **11** | **63** | **288** | **9** | | | **1** | **3** | **3** | **2** | **279** | **26** | **2** | | **69** | | **182** | **261** |
| 詐欺 | 1 | 2 | 11 | 62 | 280 | 8 | | | | 3 | 3 | 2 | 272 | 26 | 1 | | 69 | | 176 | 205 |
| 横領 | 1 | | | 1 | 5 | 1 | | | 1 | | | | 4 | | | | | | 4 | 32 |
| 偽造 | | | | | | | | | | | | | | | | | | | | 20 |
| 汚職 | | | | | 3 | | | | | | | | 3 | | 1 | | | | 2 | |
| あっせん利得 | | | | | | | | | | | | | | | | | | | | |
| 背任 | | | | | | | | | | | | | | | | | | | | 4 |
| **風俗犯** | **1** | **1** | **11** | **15** | **121** | **106** | **2** | **21** | **22** | **45** | **11** | **5** | **15** | **1** | | | **1** | | **13** | **81** |
| 賭博 | | | | | | | | | | | | | | | | | | | | 6 |
| 不同意わいせつ | 1 | | 8 | 11 | 76 | 65 | 1 | 14 | 17 | 23 | 6 | 4 | 11 | 1 | | | 1 | | 9 | |
| 公然わいせつ | | 1 | 2 | 2 | 21 | 19 | 1 | 4 | 4 | 8 | 2 | | 2 | | | | | | 2 | 13 |
| わいせつ物頒布等 | | | | | | | | | | | | | | | | | | | | 62 |
| 面会要求等 | | | | | | | | | | | | | | | | | | | | |
| 性的姿態撮影等処罰法 | | | 1 | 2 | 24 | 22 | | 3 | 1 | 14 | 3 | 1 | 2 | | | | | | 2 | |
| **その他の刑法犯** | **22** | **14** | **56** | **153** | **382** | **122** | **2** | **11** | **21** | **44** | **30** | **14** | **260** | **37** | **3** | **1** | **43** | | **176** | **614** |
| 占有離脱物横領 | 8 | 1 | 9 | 28 | 102 | 55 | | 2 | 3 | 20 | 21 | 9 | 47 | 6 | | | 8 | | 33 | 10 |
| 公務執行妨害 | | | | 5 | | | | | | | | | | | | | | | | 2 |
| 住居侵入 | 1 | 3 | 6 | 22 | 45 | 2 | | | | | 2 | | 43 | 5 | 1 | | 6 | | 31 | 109 |
| 略取誘拐・人身売買 | | | | 2 | 21 | 21 | 1 | 3 | 10 | 7 | | | | | | | | | | |
| 器物損壊等 | 11 | 10 | 37 | 83 | 195 | 37 | | 3 | 7 | 16 | 7 | 4 | 158 | 25 | 2 | 1 | 26 | | 104 | 367 |
| その他 | 2 | | 4 | 13 | 19 | 7 | 1 | 3 | 1 | 1 | | 1 | 12 | 1 | | | 3 | | 8 | 126 |

本県集計

# 30　罪種別　被害者の年齢・性別　認知件数（1）

| 罪種 ＼ 被害者の年齢 | | 総数 | 0～5歳 計 | 0～5歳 うち）女 | 6～12歳 計 | 6～12歳 うち）女 | 13～19歳 計 | 13～19歳 うち）女 | 20～24歳 計 | 20～24歳 うち）女 | 25～29歳 計 | 25～29歳 うち）女 | 30～39歳 計 | 30～39歳 うち）女 |
|---|---|---|---|---|---|---|---|---|---|---|---|---|---|---|
| 総数 | | 15,612 | 26 | 13 | 171 | 75 | 1,790 | 586 | 1,150 | 449 | 893 | 360 | 1,427 | 515 |
| 凶悪犯 | 計 | 177 | 1 | 1 | 9 | 8 | 27 | 25 | 31 | 25 | 20 | 16 | 14 | 9 |
| | 殺人 | 43 | 1 | 1 | 1 | | 2 | 2 | 6 | 3 | 6 | 2 | 6 | 3 |
| | 殺人 | 40 | | | 1 | | 1 | 1 | 6 | 3 | 6 | 2 | 6 | 3 |
| | 嬰児殺 | 1 | 1 | 1 | | | | | | | | | | |
| | 殺人予備 | | | | | | | | | | | | | |
| | 自殺関与・同意殺人 | 2 | | | | | 1 | 1 | | | | | | |
| | 強盗 | 36 | | | 1 | 1 | 2 | 1 | 5 | 3 | 4 | 4 | 2 | |
| | 強盗殺人 | | | | | | | | | | | | | |
| | 強盗傷人 | 16 | | | | | 1 | | 2 | 1 | 2 | 2 | 2 | |
| | 強盗・不同意性交等 | 1 | | | | | | | | | 1 | 1 | | |
| | 強盗・準強盗 | 19 | | | 1 | 1 | 1 | 1 | 3 | 2 | 1 | 1 | | |
| | 放火 | 32 | | | | | 1 | | 2 | 1 | | | | |
| | 不同意性交等 | 66 | | | 7 | 7 | 22 | 22 | 18 | 18 | 10 | 10 | 6 | 6 |
| 粗暴犯 | 計 | 1,929 | 21 | 9 | 46 | 11 | 196 | 69 | 209 | 97 | 196 | 95 | 334 | 165 |
| | 凶器準備集合 | | | | | | | | | | | | | |
| | 暴行 | 1,141 | 11 | 5 | 20 | 6 | 98 | 36 | 111 | 63 | 113 | 57 | 208 | 108 |
| | 傷害 | 631 | 10 | 4 | 24 | 4 | 79 | 23 | 70 | 26 | 69 | 32 | 103 | 45 |
| | うち）傷害致死 | 3 | | | | | | | 1 | | 1 | 1 | | |
| | 脅迫 | 113 | | | 2 | 1 | 13 | 8 | 14 | 6 | 12 | 6 | 15 | 10 |
| | 恐喝 | 44 | | | | | 6 | 2 | 14 | 2 | 2 | | 8 | 2 |
| 窃盗犯 | 計 | 10,145 | | | 77 | 22 | 1,381 | 370 | 730 | 234 | 512 | 160 | 764 | 210 |
| | 侵入窃盗 | 878 | | | 3 | 2 | 8 | 7 | 9 | 3 | 23 | 11 | 42 | 7 |
| | 乗り物盗 | 2,835 | | | 50 | 12 | 1,181 | 294 | 481 | 149 | 261 | 76 | 274 | 64 |
| | 非侵入窃盗 | 6,432 | | | 24 | 8 | 192 | 69 | 240 | 82 | 228 | 73 | 448 | 139 |
| 知能犯 | 計 | 848 | | | 1 | 1 | 7 | 6 | 20 | 13 | 28 | 15 | 48 | 19 |
| | 詐欺 | 775 | | | | | 7 | 6 | 20 | 13 | 24 | 14 | 47 | 19 |
| | 横領 | 42 | | | 1 | 1 | | | | | 1 | 1 | 1 | |
| | 横領 | 18 | | | 1 | 1 | | | | | 1 | 1 | 1 | |
| | 業務上横領 | 24 | | | | | | | | | | | | |
| | 偽造 | 24 | | | | | | | | | 1 | | | |
| | うち）通貨偽造 | 2 | | | | | | | | | | | | |
| | うち）文書偽造 | 20 | | | | | | | | | 1 | | | |
| | うち）支払用カード偽造 | 1 | | | | | | | | | | | | |
| | うち）有価証券偽造 | 1 | | | | | | | | | | | | |
| | 汚職 | 3 | | | | | | | | | 2 | | | |
| | うち）賄賂 | | | | | | | | | | | | | |
| | あっせん利得 | | | | | | | | | | | | | |
| | 背任 | 4 | | | | | | | | | | | | |
| 風俗犯 | 計 | 306 | 2 | 2 | 25 | 25 | 75 | 72 | 39 | 38 | 23 | 23 | 30 | 26 |
| | 賭博 | 6 | | | | | | | | | | | | |
| | わいせつ | 257 | 2 | 2 | 22 | 22 | 57 | 54 | 31 | 30 | 16 | 16 | 24 | 20 |
| | うち）不同意わいせつ | 131 | 1 | 1 | 17 | 17 | 44 | 42 | 24 | 23 | 11 | 11 | 17 | 14 |
| | うち）公然わいせつ | 64 | 1 | 1 | 5 | 5 | 13 | 12 | 7 | 7 | 5 | 5 | 7 | 6 |
| | うち）面会要求等 | | | | | | | | | | | | | |
| | 性的姿態撮影等処罰法 | 43 | | | 3 | 3 | 18 | 18 | 8 | 8 | 7 | 7 | 6 | 6 |
| その他の刑法犯 | 計 | 2,207 | 2 | 1 | 13 | 8 | 104 | 44 | 121 | 42 | 114 | 51 | 237 | 86 |
| | うち）占有離脱物横領 | 314 | | | 2 | 2 | 47 | 10 | 57 | 13 | 29 | 10 | 37 | 13 |
| | うち）公務執行妨害 | 42 | | | | | | | 1 | 1 | 8 | | 15 | |
| | うち）住居侵入 | 288 | | | | | | | 11 | 6 | 14 | 9 | 21 | 9 |
| | うち）逮捕監禁 | 6 | | | | | 1 | | 2 | 1 | 2 | 2 | | |
| | うち）略取誘拐・人身売買 | 23 | 1 | | 4 | 3 | 17 | 17 | 1 | 1 | | | | |
| | うち）盗品等 | 11 | | | | | | | | | | | | |
| | うち）器物損壊等 | 1,320 | | | 4 | 2 | 36 | 16 | 48 | 19 | 57 | 26 | 153 | 58 |

本県集計

# 罪種別　被害者の年齢・性別　認知件数（2）

| 罪種 ＼ 被害者の年齢 | 40～49歳 計 | 40～49歳 うち）女 | 50～59歳 計 | 50～59歳 うち）女 | 60～64歳 計 | 60～64歳 うち）女 | 65～69歳 計 | 65～69歳 うち）女 | 70歳以上 計 | 70歳以上 うち）女 | 年齢不明 計 | 年齢不明 うち）女 | 法人・団体 | 被害者なし |
|---|---|---|---|---|---|---|---|---|---|---|---|---|---|---|
| 総数 | 1,445 | 480 | 1,370 | 442 | 559 | 191 | 526 | 172 | 1,330 | 565 | | | 4,783 | 142 |
| 凶悪犯 計 | 18 | 8 | 17 | 5 | 5 | | 6 | 2 | 18 | 6 | | | 9 | 2 |
| 殺人 | 10 | 4 | 6 | 1 | 1 | | 1 | 1 | 3 | 3 | | | | |
| 殺人 | 10 | 4 | 6 | 1 | 1 | | 1 | 1 | 2 | 2 | | | | |
| 嬰児殺 | | | | | | | | | | | | | | |
| 殺人予備 | | | | | | | | | | | | | | |
| 自殺関与・同意殺人 | | | | | | | | | 1 | 1 | | | | |
| 強盗 | 6 | 3 | 7 | 3 | 3 | | 2 | | 3 | | | | 1 | |
| 強盗殺人 | | | | | | | | | | | | | | |
| 強盗傷人 | 2 | | 2 | | 2 | | 1 | | 2 | | | | | |
| 強盗・不同意性交等 | | | | | | | | | | | | | | |
| 強盗・準強盗 | 4 | 3 | 5 | 3 | 1 | | 1 | | 1 | | | | 1 | |
| 放火 | 1 | | 3 | | 1 | | 3 | 1 | 11 | 2 | | | 8 | 2 |
| 不同意性交等 | 1 | 1 | 1 | 1 | | | | | 1 | 1 | | | | |
| 粗暴犯 計 | 329 | 132 | 257 | 111 | 100 | 38 | 69 | 27 | 172 | 89 | | | | |
| 凶器準備集合 | | | | | | | | | | | | | | |
| 暴行 | 186 | 76 | 180 | 83 | 63 | 24 | 50 | 22 | 101 | 61 | | | | |
| 傷害 | 103 | 43 | 64 | 24 | 28 | 13 | 13 | 3 | 68 | 26 | | | | |
| うち）傷害致死 | | | | | | | | | 1 | | | | | |
| 脅迫 | 30 | 12 | 11 | 4 | 7 | | 6 | 2 | 3 | 2 | | | | |
| 恐喝 | 10 | 1 | 2 | | 2 | 1 | | | | | | | | |
| 窃盗犯 計 | 728 | 205 | 739 | 208 | 280 | 75 | 263 | 65 | 713 | 238 | | | 3,958 | |
| 侵入窃盗 | 85 | 18 | 98 | 24 | 65 | 12 | 60 | 15 | 182 | 65 | | | 303 | |
| 乗り物盗 | 181 | 51 | 184 | 68 | 44 | 7 | 42 | 13 | 94 | 46 | | | 43 | |
| 非侵入窃盗 | 462 | 136 | 457 | 116 | 171 | 56 | 161 | 37 | 437 | 127 | | | 3,612 | |
| 知能犯 計 | 59 | 22 | 66 | 24 | 67 | 45 | 75 | 41 | 216 | 166 | | | 252 | 9 |
| 詐欺 | 55 | 20 | 63 | 24 | 67 | 45 | 74 | 40 | 213 | 164 | | | 205 | |
| 横領 | 2 | 1 | 2 | | | | 1 | 1 | 2 | 2 | | | 32 | |
| 横領 | 1 | 1 | 2 | | | | 1 | 1 | 1 | 1 | | | 10 | |
| 業務上横領 | 1 | | | | | | | | 1 | 1 | | | 22 | |
| 偽造 | 2 | 1 | | | | | | | 1 | | | | 11 | 9 |
| うち）通貨偽造 | | | | | | | | | 1 | | | | | 1 |
| うち）文書偽造 | 2 | 1 | | | | | | | | | | | 9 | 8 |
| うち）支払用カード偽造 | | | | | | | | | | | | | 1 | |
| うち）有価証券偽造 | | | | | | | | | | | | | 1 | |
| 汚職 | | | 1 | | | | | | | | | | | |
| うち）賄賂 | | | | | | | | | | | | | | |
| あっせん利得 | | | | | | | | | | | | | | |
| 背任 | | | | | | | | | | | | | 4 | |
| 風俗犯 計 | 18 | 15 | 9 | 8 | 2 | 2 | | | 2 | 2 | | | | 81 |
| 賭博 | | | | | | | | | | | | | | 6 |
| わいせつ | 17 | 14 | 9 | 8 | 2 | 2 | | | 2 | 2 | | | | 75 |
| うち）不同意わいせつ | 10 | 10 | 5 | 5 | 1 | 1 | | | 1 | 1 | | | | |
| うち）公然わいせつ | 7 | 4 | 4 | 3 | 1 | 1 | | | 1 | 1 | | | | 13 |
| うち）面会要求等 | | | | | | | | | | | | | | |
| 性的姿態撮影等処罰法 | 1 | 1 | | | | | | | | | | | | |
| その他の刑法犯 計 | 293 | 98 | 282 | 86 | 105 | 31 | 113 | 37 | 209 | 64 | | | 564 | 50 |
| うち）占有離脱物横領 | 40 | 15 | 34 | 6 | 11 | 4 | 18 | 8 | 29 | 13 | | | 10 | |
| うち）公務執行妨害 | 8 | | 7 | 1 | 1 | | | | | | | | 2 | |
| うち）住居侵入 | 36 | 9 | 29 | 8 | 12 | 4 | 12 | 4 | 44 | 14 | | | 109 | |
| うち）逮捕監禁 | | | | | | | | | 1 | | | | | |
| うち）略取誘拐・人身売買 | | | | | | | | | | | | | | |
| うち）盗品等 | | | | | | | | | | | | | 1 | 10 |
| うち）器物損壊等 | 191 | 68 | 195 | 68 | 70 | 20 | 75 | 24 | 124 | 35 | | | 367 | |

本県集計

# 31　侵入強盗・侵入窃盗　侵入手段別　認知件数

| 手口＼侵入手段 | | 侵入手段別計 | ピッキング | サムターン回し | 合かぎ | 施錠開けその他 | 格子破り | ドア錠破り | ガラス破り | 戸外し | 無締り | その他 | 不明 |
|---|---|---|---|---|---|---|---|---|---|---|---|---|---|
| 侵入強盗 | 計 | 6 | | | | | 1 | | 1 | | 4 | | |
| | 金融機関強盗 | | | | | | | | | | | | |
| | 住宅強盗 | 3 | | | | | 1 | | 1 | | 1 | | |
| | コンビニ強盗 | 1 | | | | | | | | | 1 | | |
| | その他の店舗強盗 | 2 | | | | | | | | | 2 | | |
| | 侵入強盗その他 | | | | | | | | | | | | |
| 侵入窃盗 | 計 | 878 | | | 49 | 40 | 6 | 75 | 288 | 27 | 269 | 74 | 50 |
| | 空き巣 | 230 | | | 18 | 6 | | 9 | 102 | 2 | 65 | 8 | 20 |
| | 忍込み | 81 | | | | | 2 | 1 | 15 | | 56 | 4 | 3 |
| | 居空き | 14 | | | 1 | | | | 1 | | 10 | | 2 |
| | ＡＴＭ破り | | | | | | | | | | | | |
| | 金庫破り | 13 | | | 1 | 1 | | 4 | 3 | | 2 | | 2 |
| | 旅館荒し | 4 | | | 2 | | | | | | 2 | | |
| | 官公署荒し | 1 | | | | | | | | | 1 | | |
| | 学校荒し | 12 | | | | | | | 2 | | 7 | 1 | 2 |
| | 病院荒し | 4 | | | | | | 2 | 2 | | | | |
| | 給油所荒し | 3 | | | | | | | 1 | | 1 | | 1 |
| | 事務所荒し | 68 | | | 4 | 7 | | 3 | 31 | | 12 | 5 | 6 |
| | 出店荒し | 141 | | | 10 | 4 | 2 | 27 | 50 | 3 | 28 | 14 | 3 |
| | 工場荒し | 15 | | | 1 | 1 | | | | | 7 | 3 | 3 |
| | 更衣室荒し | 12 | | | | | | | | | 8 | 2 | 2 |
| | 倉庫荒し | 77 | | | 5 | 4 | | 13 | 3 | | 35 | 14 | 3 |
| | 侵入窃盗その他 | 203 | | | 7 | 17 | 2 | 16 | 78 | 22 | 35 | 23 | 3 |

本庁集計

# 32　器物損壊　損壊器物・損壊状況別　認知件数

| 損壊状況＼被害器物等 | | 被害器物等別計 | 家屋及び建造物 | | | | 車両 | | | | 自動販売機 | ATM | スタンド式電光看板 | その他の看板 | 動植物 | その他 |
|---|---|---|---|---|---|---|---|---|---|---|---|---|---|---|---|---|
| | | | 塀・壁 | ドア・扉 | 窓 | その他 | 自動車 | オートバイ | 自転車 | その他 | | | | | | |
| **損壊状況別計** | | **1,320** | **46** | **95** | **80** | **30** | **660** | **41** | **56** | **12** | **3** | | **6** | **29** | **24** | **238** |
| 焼損 | | 26 | | | | 3 | 3 | 2 | | | | | | 2 | | 16 |
| 破損 | ガラス | 239 | | 30 | 70 | 2 | 123 | 1 | | 3 | | | 1 | | | 9 |
| | 鍵 | 16 | | 11 | 1 | | 1 | | | | | | | | | 3 |
| | タイヤ | 141 | | | | | 103 | 3 | 31 | 2 | | | | | | 2 |
| | 車両ボディ | 345 | | | | | 324 | 14 | 3 | 4 | | | | | | |
| | 破損その他 | 281 | 15 | 29 | 4 | 15 | 60 | 20 | 15 | 1 | 2 | | 3 | 13 | 7 | 97 |
| 汚損 | スプレー式塗料 | 63 | 20 | 1 | 1 | 4 | 9 | | | | | | | 6 | | 22 |
| | その他の塗料 | 44 | 9 | 5 | 1 | 3 | 10 | | | | | | | 4 | | 12 |
| | 汚損その他 | 27 | | 3 | 1 | | 11 | | 5 | | | | | 1 | | 6 |
| その他 | | 138 | 2 | 16 | 2 | 3 | 16 | 1 | 2 | 2 | 1 | | 2 | 3 | 17 | 71 |

注：信書隠匿罪を除く。

本県集計

# 33　特定罪種別　犯罪供用物別　認知件数

| 特定罪種 / 犯罪供用物 | 総数 | うち）殺人 | うち）強盗 | うち）放火 | うち）不同意性交等 | うち）暴行 | うち）傷害 | うち）脅迫 | うち）恐喝 | うち）窃盗 | うち）詐欺 | うち）不同意わいせつ | うち）公務執行妨害 | うち）略取誘拐・人身売買 |
|---|---|---|---|---|---|---|---|---|---|---|---|---|---|---|
| **総数** | **15,612** | **43** | **36** | **32** | **66** | **1,141** | **631** | **113** | **44** | **10,145** | **775** | **131** | **42** | **23** |
| **銃砲・刀剣類** | **3** | | | | | | | **2** | | | | | | |
| 拳銃 | 1 | | | | | | | | | | | | | |
| 拳銃様のもの | | | | | | | | | | | | | | |
| その他の銃砲 | | | | | | | | | | | | | | |
| その他の銃砲様のもの | | | | | | | | | | | | | | |
| クロスボウ | | | | | | | | | | | | | | |
| クロスボウ様のもの | | | | | | | | | | | | | | |
| 日本刀 | 1 | | | | | | | 1 | | | | | | |
| その他の刀剣類 | 1 | | | | | | | 1 | | | | | | |
| **刃物類** | **108** | **19** | **7** | | **1** | **2** | **11** | **38** | | | | **1** | **2** | |
| 包丁類 | 65 | 18 | 4 | | | 1 | 7 | 31 | | | | | 2 | |
| その他の刃物類 | 43 | 1 | 3 | | 1 | 1 | 4 | 7 | | | | 1 | | |
| **犯行手段** | **912** | | | | **2** | **2** | **4** | **29** | **10** | **174** | **551** | **3** | **1** | **10** |
| クレジットカード | 10 | | | | | | | | | | 9 | | | |
| キャッシュカード | 174 | | | | | | | | | 170 | 1 | | | |
| 消費者金融カード | | | | | | | | | | | | | | |
| プリペイドカード | 1 | | | | | | | | | 1 | | | | |
| 変(偽)造硬貨・紙幣 | 2 | | | | | | | | | | | | | |
| チラシ・パンフレット | 3 | | | | | 1 | | | | | | | | |
| 新聞・雑誌広告 | | | | | | | | | | | | | | |
| 手形・小切手 | | | | | | | | | | | | | | |
| 証券・債権証 | 1 | | | | | | | | | | 1 | | | |
| 商品券 | 1 | | | | | | | | | | 1 | | | |
| 通帳 | 3 | | | | | | | | | 3 | | | | |
| 電話・携帯電話・ファックス | 668 | | | | 2 | 1 | 4 | 29 | 10 | | 507 | 3 | 1 | 10 |
| パソコン | 49 | | | | | | | | | | 32 | | | |
| **その他の犯罪供用物** | **914** | **14** | **9** | **20** | **1** | **42** | **91** | **12** | **3** | **322** | **44** | **3** | **2** | **1** |
| **不明** | **1,143** | **2** | **1** | **7** | | **1** | **4** | **3** | | **597** | **13** | **1** | **2** | |
| **犯罪供用物なし・該当なし** | **12,532** | **8** | **19** | **5** | **62** | **1,094** | **521** | **29** | **31** | **9,052** | **167** | **123** | **35** | **12** |

本県集計

# 34　特定罪種別　犯罪供用物別　検挙件数

| 犯罪供用物＼特定罪種 | | 総数 | 暴等力事団件 | うち）殺人 | 暴等力事団件 | うち）強盗 | 暴等力事団件 | うち）不同意性交等 | 暴等力事団件 | うち）暴行 | 暴等力事団件 | うち）傷害 | 暴等力事団件 | うち）脅迫 | 暴等力事団件 | うち）恐喝 | 暴等力事団件 | うち）窃盗 | 暴等力事団件 | うち）詐欺 | 暴等力事団件 | うち）公務執行妨害 | 暴等力事団件 |
|---|---|---|---|---|---|---|---|---|---|---|---|---|---|---|---|---|---|---|---|---|---|---|---|
| 実件数 | 総数 | 7,031 | 183 | 38 | | 32 | 2 | 50 | 1 | 1,055 | 19 | 550 | 37 | 91 | 5 | 42 | 15 | 3,761 | 45 | 374 | 36 | 38 | |
| 実件数 | 犯罪供用物 あり | 1,277 | 57 | 27 | | 12 | 1 | 3 | | 30 | 2 | 97 | 5 | 61 | 3 | 12 | 3 | 603 | 28 | 100 | 10 | 7 | |
| 実件数 | 犯罪供用物 なし | 5,754 | 126 | 11 | | 20 | 1 | 47 | 1 | 1,025 | 17 | 453 | 32 | 30 | 2 | 30 | 12 | 3,158 | 17 | 274 | 26 | 31 | |
| 犯罪供用物 | 銃砲 計 | | | | | | | | | | | | | | | | | | | | | | |
| 犯罪供用物 | 銃砲 拳銃 | | | | | | | | | | | | | | | | | | | | | | |
| 犯罪供用物 | 銃砲 ライフル銃 | | | | | | | | | | | | | | | | | | | | | | |
| 犯罪供用物 | 銃砲 散弾銃 | | | | | | | | | | | | | | | | | | | | | | |
| 犯罪供用物 | 銃砲 空気銃 | | | | | | | | | | | | | | | | | | | | | | |
| 犯罪供用物 | 銃砲 準空気銃 | | | | | | | | | | | | | | | | | | | | | | |
| 犯罪供用物 | 銃砲 その他の銃砲 | | | | | | | | | | | | | | | | | | | | | | |
| 犯罪供用物 | 銃砲 クロスボウ | | | | | | | | | | | | | | | | | | | | | | |
| 犯罪供用物 | 刀剣類・刃物類 計 | 98 | 2 | 16 | | 6 | | | | 2 | | 10 | | 38 | 1 | 1 | | 15 | | | | 3 | |
| 犯罪供用物 | 刀剣類・刃物類 日本刀 | 1 | | | | | | | | | | | | 1 | | | | | | | | | |
| 犯罪供用物 | 刀剣類・刃物類 あいくち | | | | | | | | | | | | | | | | | | | | | | |
| 犯罪供用物 | 刀剣類・刃物類 飛び出しナイフ | | | | | | | | | | | | | | | | | | | | | | |
| 犯罪供用物 | 刀剣類・刃物類 その他の刀剣類 | 1 | | | | | | | | | | | | 1 | | | | | | | | | |
| 犯罪供用物 | 刀剣類・刃物類 ナイフ類 | 13 | 1 | 4 | | 3 | | | | | | 1 | | 4 | | | | | | | | | |
| 犯罪供用物 | 刀剣類・刃物類 包丁類 | 50 | 1 | 11 | | 2 | | | | 1 | | 5 | | 28 | 1 | | | | | | | 2 | |
| 犯罪供用物 | 刀剣類・刃物類 はさみ | 18 | | | | | | | | 1 | | 2 | | 1 | | 1 | | 10 | | | | 1 | |
| 犯罪供用物 | 刀剣類・刃物類 小刀・かみそり | 2 | | 1 | | | | | | | | 1 | | | | | | | | | | | |
| 犯罪供用物 | 刀剣類・刃物類 その他の刃物類 | 13 | | | | 1 | | | | | | 1 | | 3 | | | | 5 | | | | | |
| 犯罪供用物 | 模造 計 | | | | | | | | | | | | | | | | | | | | | | |
| 犯罪供用物 | 模造 模造拳銃 | | | | | | | | | | | | | | | | | | | | | | |
| 犯罪供用物 | 模造 模擬銃器 | | | | | | | | | | | | | | | | | | | | | | |
| 犯罪供用物 | 模造 模造刀剣類 | | | | | | | | | | | | | | | | | | | | | | |
| 犯罪供用物 | 工具類 計 | 412 | 27 | 2 | | 1 | | | | | | 6 | 1 | 1 | | | | 352 | 24 | | | | |
| 犯罪供用物 | 工具類 ドライバー | 143 | 7 | | | 1 | | | | | | | | | | | | 129 | 7 | | | | |
| 犯罪供用物 | 工具類 バール | 89 | 19 | 1 | | | | | | | | 1 | | 1 | | | | 81 | 17 | | | | |
| 犯罪供用物 | 工具類 ペンチ・スパナ類 | 41 | | | | | | | | | | | | | | | | 40 | | | | | |
| 犯罪供用物 | 工具類 のこぎり | 3 | | | | | | | | | | | | | | | | 1 | | | | | |
| 犯罪供用物 | 工具類 ガラス切り | 1 | | | | | | | | | | | | | | | | | | | | | |
| 犯罪供用物 | 工具類 ハンマー | 54 | 1 | 1 | | | | | | | | 4 | 1 | | | | | 34 | | | | | |
| 犯罪供用物 | 工具類 その他の工具類 | 81 | | | | | | | | | | 1 | | | | | | 67 | | | | | |
| 犯罪供用物 | 毒劇物（薬） 計 | 3 | | | | | | | | 1 | | 1 | | | | | | | | | | | |
| 犯罪供用物 | 毒劇物（薬） 青酸剤 | | | | | | | | | | | | | | | | | | | | | | |
| 犯罪供用物 | 毒劇物（薬） 農薬剤 | 1 | | | | | | | | 1 | | | | | | | | | | | | | |
| 犯罪供用物 | 毒劇物（薬） 麻酔剤 | | | | | | | | | | | | | | | | | | | | | | |
| 犯罪供用物 | 毒劇物（薬） 催眠剤 | | | | | | | | | | | | | | | | | | | | | | |
| 犯罪供用物 | 毒劇物（薬） その他の毒劇物（薬） | 2 | | | | | | | | | | 1 | | | | | | | | | | | |
| 犯罪供用物 | 火薬・爆薬類 計 | 1 | | | | | | | | | | | | | | | | | | | | | |
| 犯罪供用物 | 火薬・爆薬類 火薬 | 1 | | | | | | | | | | | | | | | | | | | | | |
| 犯罪供用物 | 火薬・爆薬類 ダイナマイト | | | | | | | | | | | | | | | | | | | | | | |
| 犯罪供用物 | 火薬・爆薬類 爆薬その他 | | | | | | | | | | | | | | | | | | | | | | |
| 犯罪供用物 | 火薬・爆薬類 手りゅう弾・実包・導爆線等の火工品 | | | | | | | | | | | | | | | | | | | | | | |
| 犯罪供用物 | 危険物 計 | | | | | | | | | | | | | | | | | | | | | | |
| 犯罪供用物 | 危険物 高圧ガス・都市ガス | | | | | | | | | | | | | | | | | | | | | | |
| 犯罪供用物 | 危険物 消防法上の危険物 | | | | | | | | | | | | | | | | | | | | | | |
| 犯罪供用物 | 危険物 放射性物質 | | | | | | | | | | | | | | | | | | | | | | |
| 犯罪供用物 | その他 計 | 763 | 28 | 9 | | 5 | 1 | 3 | | 27 | 2 | 80 | 4 | 22 | 2 | 11 | 3 | 236 | 4 | 100 | 10 | 4 | |
| 犯罪供用物 | その他 スタンガン | 2 | | | | | | 1 | | | | | | 1 | | | | | | | | | |
| 犯罪供用物 | その他 クロスボウ以外の弓 | | | | | | | | | | | | | | | | | | | | | | |
| 犯罪供用物 | その他 エアーソフトガン | | | | | | | | | | | | | | | | | | | | | | |
| 犯罪供用物 | その他 ロープ・ひも類 | 1 | | | | | | 1 | | | | | | | | | | | | | | | |
| 犯罪供用物 | その他 スプレー | 17 | | | | | | | | 2 | | | | | | | | | | | | | |
| 犯罪供用物 | その他 ガムテープ | 3 | | | | | | | | 1 | | | | | | | | 2 | | | | | |
| 犯罪供用物 | その他 玩具の拳銃 | | | | | | | | | | | | | | | | | | | | | | |
| 犯罪供用物 | その他 鉄器・こん棒類 | 7 | 1 | | | | | | | 1 | | 4 | | | | | | | | | | | |
| 犯罪供用物 | その他 その他 | 733 | 27 | 9 | | 5 | 1 | 1 | | 23 | 2 | 76 | 4 | 21 | 2 | 11 | 3 | 234 | 4 | 100 | 10 | 4 | |

注：解決事件を除く。

本県集計

# 35　罪種別　主たる被疑者の犯行時の年齢別　検挙件数

| 犯行時の年齢 / 罪種 | 総数 | 少年 | | | | | | | 20歳以上被疑者 | | | | | | | | |
|---|---|---|---|---|---|---|---|---|---|---|---|---|---|---|---|---|---|
| | | 計 | 14歳 | 15歳 | 16歳 | 17歳 | 18歳 | 19歳 | 計 | 20～24歳 | 25～29歳 | 30～39歳 | 40～49歳 | 50～59歳 | 60～64歳 | 65～69歳 | 70歳以上 |
| **総数** | **5,428** | **472** | **67** | **98** | **86** | **92** | **74** | **55** | **4,956** | **431** | **424** | **786** | **898** | **815** | **321** | **267** | **1,014** |
| **凶悪犯** | **139** | **18** | **5** | **2** | **2** | **4** | **3** | **2** | **121** | **20** | **18** | **28** | **21** | **19** | **3** | **4** | **8** |
| 殺人 | 32 | 2 | | | | | | 2 | 30 | 4 | 4 | 7 | 4 | 5 | 1 | 1 | 4 |
| 強盗 | 38 | 12 | 3 | 2 | 2 | 3 | 2 | | 26 | 6 | 2 | 4 | 3 | 8 | 1 | 1 | 1 |
| 放火 | 24 | 2 | 1 | | | 1 | | | 22 | 3 | 3 | 5 | 5 | 2 | 1 | 1 | 2 |
| 不同意性交等 | 45 | 2 | 1 | | | | 1 | | 43 | 7 | 9 | 12 | 9 | 4 | | 1 | 1 |
| **粗暴犯** | **1,882** | **112** | **17** | **24** | **19** | **21** | **17** | **14** | **1,770** | **170** | **185** | **355** | **388** | **300** | **97** | **63** | **212** |
| 凶器準備集合 | | | | | | | | | | | | | | | | | |
| 暴行 | 1,156 | 28 | 5 | 8 | 5 | 5 | 3 | 2 | 1,128 | 99 | 106 | 229 | 233 | 199 | 56 | 44 | 162 |
| 傷害 | 604 | 68 | 10 | 16 | 12 | 12 | 11 | 7 | 536 | 54 | 65 | 114 | 130 | 82 | 36 | 17 | 38 |
| 脅迫 | 78 | 5 | 2 | | 1 | | | 2 | 73 | 7 | 11 | 9 | 17 | 13 | 2 | 2 | 12 |
| 恐喝 | 44 | 11 | | | 1 | 4 | 3 | 3 | 33 | 10 | 3 | 3 | 8 | 6 | 3 | | |
| **窃盗犯** | **2,417** | **251** | **36** | **58** | **43** | **51** | **32** | **31** | **2,166** | **149** | **115** | **226** | **322** | **333** | **170** | **146** | **705** |
| 侵入窃盗 | 83 | 11 | 2 | 2 | | 2 | 1 | 4 | 72 | 22 | 15 | 10 | 7 | 12 | 2 | 3 | 1 |
| 乗り物盗 | 144 | 64 | 5 | 16 | 11 | 17 | 8 | 7 | 80 | 14 | 8 | 13 | 13 | 12 | 5 | 5 | 10 |
| 非侵入窃盗 | 2,190 | 176 | 29 | 40 | 32 | 32 | 23 | 20 | 2,014 | 113 | 92 | 203 | 302 | 309 | 163 | 138 | 694 |
| **知能犯** | **269** | **12** | | | **5** | **3** | **2** | **2** | **257** | **43** | **37** | **57** | **49** | **36** | **6** | **18** | **11** |
| 詐欺 | 230 | 12 | | | 5 | 3 | 2 | 2 | 218 | 42 | 33 | 50 | 37 | 27 | 5 | 16 | 8 |
| 横領 | 24 | | | | | | | | 24 | 1 | 4 | 3 | 8 | 4 | | 2 | 2 |
| 偽造 | 12 | | | | | | | | 12 | | | 3 | 3 | 5 | 1 | | |
| 汚職 | 2 | | | | | | | | 2 | | | 1 | 1 | | | | |
| あっせん利得 | | | | | | | | | | | | | | | | | |
| 背任 | 1 | | | | | | | | 1 | | | | | | | | 1 |
| **風俗犯** | **164** | **20** | **1** | **6** | **3** | **3** | **6** | **1** | **144** | **7** | **20** | **40** | **22** | **28** | **8** | **8** | **11** |
| 賭博 | 6 | | | | | | | | 6 | | 4 | 1 | 1 | | | | |
| 不同意わいせつ | 87 | 11 | 1 | 4 | 2 | 2 | 2 | | 76 | 3 | 10 | 27 | 8 | 15 | 4 | 3 | 6 |
| 公然わいせつ | 37 | 2 | | | | | 1 | 1 | 35 | | 4 | 4 | 7 | 9 | 3 | 3 | 5 |
| わいせつ物頒布等 | 12 | 5 | | | 1 | 1 | 3 | | 7 | 1 | 2 | 2 | 2 | | | | |
| 面会要求等 | | | | | | | | | | | | | | | | | |
| 性的姿態撮影等処罰法 | 22 | 2 | | 2 | | | | | 20 | 3 | | 6 | 4 | 4 | 1 | 2 | |
| **その他の刑法犯** | **557** | **59** | **8** | **8** | **14** | **10** | **14** | **5** | **498** | **42** | **49** | **80** | **96** | **99** | **37** | **28** | **67** |
| 占有離脱物横領 | 192 | 28 | 3 | 5 | 4 | 6 | 8 | 2 | 164 | 7 | 12 | 23 | 26 | 34 | 17 | 12 | 33 |
| 公務執行妨害 | 30 | | | | | | | | 30 | 1 | 1 | 4 | 11 | 7 | 2 | 2 | 2 |
| 住居侵入 | 91 | 11 | 1 | | 5 | 2 | 2 | 1 | 80 | 8 | 9 | 18 | 14 | 23 | 2 | | 6 |
| 略取誘拐・人身売買 | 14 | | | | | | | | 14 | 5 | 4 | 2 | 2 | | | 1 | |
| 器物損壊等 | 122 | 9 | | 2 | 2 | 1 | 2 | 2 | 113 | 9 | 15 | 18 | 25 | 14 | 8 | 5 | 19 |
| その他 | 108 | 11 | 4 | 1 | 3 | 1 | 2 | | 97 | 12 | 8 | 15 | 18 | 21 | 8 | 8 | 7 |

注：解決事件を除く。

本県集計

# 36　窃盗手口別　主たる被疑者の犯行時の年齢別　検挙件数

| 手口 ＼ 犯行時の年齢 | | 総数 | 少年 計 | 14歳 | 15歳 | 16歳 | 17歳 | 18歳 | 19歳 | 20歳以上被疑者 計 | 20～24歳 | 25～29歳 | 30～39歳 | 40～49歳 | 50～59歳 | 60～64歳 | 65～69歳 | 70歳以上 |
|---|---|---|---|---|---|---|---|---|---|---|---|---|---|---|---|---|---|---|
| 窃盗犯総数 | | 3,999 | 280 | 42 | 56 | 57 | 48 | 38 | 39 | 3,719 | 340 | 421 | 652 | 618 | 511 | 194 | 206 | 777 |
| 侵入窃盗 | 計 | 435 | 10 | 3 | 3 | | 2 | 1 | 1 | 425 | 53 | 121 | 84 | 105 | 43 | 3 | 16 | |
| | 空き巣 | 91 | 2 | | 2 | | | | | 89 | 17 | 27 | 15 | 22 | 4 | 2 | 2 | |
| | 忍込み | 26 | | | | | | | | 26 | 5 | 2 | 2 | 16 | 1 | | | |
| | 居空き | 4 | 1 | | | | 1 | | | 3 | 2 | | 1 | | | | | |
| | ATM破り | | | | | | | | | | | | | | | | | |
| | 金庫破り | 7 | | | | | | | | 7 | | 2 | 5 | | | | | |
| | 旅館荒し | 1 | | | | | | | | 1 | | | | | | | 1 | |
| | 官公署荒し | 1 | | | | | | | | 1 | | | 1 | | | | | |
| | 学校荒し | 4 | 3 | 2 | | | | 1 | | 1 | | 1 | | | | | | |
| | 病院荒し | 7 | | | | | | | | 7 | | | 3 | | 4 | | | |
| | 給油所荒し | | | | | | | | | | | | | | | | | |
| | 事務所荒し | 38 | 1 | | | | 1 | | | 37 | 5 | 20 | 4 | 4 | 4 | | | |
| | 出店荒し | 63 | | | | | | | | 63 | 4 | 3 | 39 | 2 | 14 | 1 | | |
| | 工場荒し | 3 | | | | | | | | 3 | | 1 | | | 2 | | | |
| | 更衣室荒し | 4 | 1 | 1 | | | | | | 3 | 3 | | | | | | | |
| | 倉庫荒し | 34 | 1 | | 1 | | | | | 33 | 3 | 9 | 7 | 8 | 4 | | 2 | |
| | その他 | 152 | 1 | | | | | | 1 | 151 | 14 | 56 | 7 | 53 | 10 | | 11 | |
| 乗り物盗 | 計 | 236 | 80 | 6 | 16 | 21 | 15 | 11 | 11 | 156 | 22 | 44 | 21 | 26 | 20 | 7 | 6 | 10 |
| | 自動車盗 | 52 | 3 | 1 | 1 | | | 1 | | 49 | 4 | 29 | 2 | 11 | 1 | 1 | 1 | |
| | オートバイ盗 | 20 | 14 | 1 | 6 | 4 | | 2 | 1 | 6 | | 1 | 2 | 2 | 1 | | | |
| | 自転車盗 | 164 | 63 | 4 | 9 | 17 | 15 | 8 | 10 | 101 | 18 | 14 | 17 | 13 | 18 | 6 | 5 | 10 |
| 非侵入窃盗 | 計 | 3,328 | 190 | 33 | 37 | 36 | 31 | 26 | 27 | 3,138 | 265 | 256 | 547 | 487 | 448 | 184 | 184 | 767 |
| | 詐欺盗 職権盗 | 39 | 3 | | | 1 | | | 2 | 36 | 8 | 11 | 2 | 8 | 7 | | | |
| | 詐欺盗 慶弔盗 | | | | | | | | | | | | | | | | | |
| | 詐欺盗 追出し盗 | | | | | | | | | | | | | | | | | |
| | 詐欺盗 買物盗 | 7 | 1 | | | | | 1 | | 6 | 1 | | 2 | 2 | | | | 1 |
| | 詐欺盗 訪問盗 | 18 | | | | | | | | 18 | 9 | 2 | 1 | 3 | 3 | | | |
| | 詐欺盗 詐欺盗その他 | 6 | | | | | | | | 6 | 1 | 4 | | | | | | 1 |
| | その他 払出盗 | 158 | 7 | | | 1 | 3 | 1 | 2 | 151 | 24 | 46 | 25 | 28 | 28 | | | |
| | その他 ATMねらい | | | | | | | | | | | | | | | | | |
| | その他 窓口ねらい | | | | | | | | | | | | | | | | | |
| | その他 途中ねらい | | | | | | | | | | | | | | | | | |
| | その他 室内ねらい | | | | | | | | | | | | | | | | | |
| | その他 客室ねらい | | | | | | | | | | | | | | | | | |
| | その他 病室ねらい | | | | | | | | | | | | | | | | | |
| | その他 ひったくり | 1 | 1 | | | | | 1 | | | | | | | | | | |
| | その他 すり | 7 | | | | | | | | 7 | | | 1 | | 5 | | | 1 |
| | その他 置引き | 83 | 2 | | | 1 | | 1 | | 81 | 9 | 4 | 5 | 12 | 14 | 2 | 7 | 28 |
| | その他 仮睡者ねらい | 4 | 1 | | | | | 1 | | 3 | | 1 | 1 | 1 | | | | |
| | その他 車上ねらい | 157 | 4 | 2 | 1 | 1 | | | | 153 | 29 | 25 | 61 | 15 | 4 | 13 | 2 | 4 |
| | その他 部品ねらい | 24 | 2 | 1 | 1 | | | | | 22 | 8 | 3 | 5 | 3 | 3 | | | |
| | その他 脱衣場ねらい | 11 | | | | | | | | 11 | 6 | | | | 3 | | | 2 |
| | その他 自動販売機ねらい | 61 | | | | | | | | 61 | | | 60 | | 1 | | | |
| | その他 色情ねらい | 70 | 5 | 3 | 1 | | 1 | | | 65 | 2 | 9 | 15 | 8 | 13 | 6 | 1 | 11 |
| | その他 工事場ねらい | 20 | 1 | | | | | | 1 | 19 | 2 | 1 | 14 | | | | 1 | 1 |
| | その他 万引き | 2,009 | 142 | 25 | 34 | 27 | 20 | 17 | 19 | 1,867 | 109 | 101 | 267 | 310 | 278 | 131 | 119 | 552 |
| | その他 職場ねらい | 75 | 6 | | | | 1 | 2 | 3 | 69 | 21 | 11 | 19 | 8 | 4 | 2 | 4 | |
| | その他 同居ねらい | 5 | 1 | | | | 1 | | | 4 | 1 | 1 | 2 | | | | | |
| | その他 さい銭ねらい | 59 | 1 | | | | 1 | | | 58 | 2 | 14 | 3 | 15 | 8 | 2 | 5 | 9 |
| | その他 その他 | 514 | 13 | 2 | | 5 | 4 | 2 | | 501 | 33 | 23 | 64 | 74 | 77 | 28 | 45 | 157 |

注：解決事件を除く。

本県集計

# 37　罪種別　被疑者と被害者との関係別　検挙件数

| 被疑者と被害者との関係 ＼ 罪種 | 総数 | 実父母 | 養父母 | 継父母 | 配偶者 | 実子 | 養子 | 継子 | 兄弟・姉妹 | その他の親族 | 元配偶者（元を含む） | 交際相手 | 事実婚の関係にある交際相手 | 生活の本拠を共にする交際相手 | 知人・友人 | 職場関係者 | その他 | 面識なし | 被害者法人・団体なし |
|---|---|---|---|---|---|---|---|---|---|---|---|---|---|---|---|---|---|---|---|
| **総数** | **7,269** | **99** | **4** | **2** | **321** | **131** | **5** | **13** | **56** | **48** | **23** | **220** | **19** | **17** | **356** | **303** | **220** | **2,342** | **3,090** |
| **凶悪犯** | **147** | **3** | | | **6** | **9** | | **2** | **3** | **4** | **2** | **15** | | | **27** | **11** | **13** | **43** | **9** |
| 殺人 | 38 | 1 | | | 4 | 5 | | | 3 | | | 7 | | | 8 | 6 | 1 | 3 | |
| 強盗 | 32 | | | | | | | | | 1 | | | | | 2 | 1 | | 27 | 1 |
| 放火 | 27 | 2 | | | 2 | 1 | | | | 3 | | | | | 4 | 1 | 3 | 3 | 8 |
| 不同意性交等 | 50 | | | | | 3 | | 2 | | | 2 | 8 | | | 13 | 3 | 9 | 10 | |
| **粗暴犯** | **1,738** | **93** | **3** | **1** | **311** | **115** | **5** | **9** | **48** | **32** | **15** | **174** | **18** | **17** | **212** | **154** | **90** | **441** | |
| 凶器準備集合 | | | | | | | | | | | | | | | | | | | |
| 暴行 | 1,055 | 57 | 2 | 1 | 248 | 72 | 4 | 1 | 30 | 23 | 5 | 98 | 11 | 12 | 73 | 71 | 51 | 296 | |
| 傷害 | 550 | 35 | 1 | | 53 | 34 | 1 | 7 | 15 | 9 | 5 | 60 | 5 | 5 | 99 | 71 | 34 | 116 | |
| 脅迫 | 91 | 1 | | | 10 | 9 | | 1 | 3 | | 5 | 14 | 2 | | 20 | 8 | 3 | 15 | |
| 恐喝 | 42 | | | | | | | | | | | 2 | | | 20 | 4 | 2 | 14 | |
| **窃盗犯** | **3,999** | | | **1** | | | | | **2** | **3** | **3** | **6** | | | **33** | **72** | **22** | **1,255** | **2,602** |
| 侵入窃盗 | 435 | | | 1 | | | | | | 2 | | 4 | | | 7 | 13 | 4 | 221 | 183 |
| 乗り物盗 | 236 | | | | | | | | | | | | | | 1 | 2 | 1 | 210 | 22 |
| 非侵入窃盗 | 3,328 | | | | | | | | 2 | 1 | 3 | 2 | | | 25 | 57 | 17 | 824 | 2,397 |
| **知能犯** | **425** | | | | | | | | **1** | **2** | | **1** | **1** | | **18** | **5** | **34** | **163** | **200** |
| 詐欺 | 374 | | | | | | | | | | | 1 | | | 14 | 2 | 31 | 161 | 165 |
| 横領 | 27 | | | | | | | | | 1 | | | 1 | | 3 | 1 | 1 | 1 | 19 |
| 偽造 | 19 | | | | | | | | 1 | 1 | | | | | 1 | 1 | 1 | | 14 |
| 汚職 | 3 | | | | | | | | | | | | | | | 1 | 1 | 1 | |
| あっせん利得 | | | | | | | | | | | | | | | | | | | |
| 背任 | 2 | | | | | | | | | | | | | | | | | | 2 |
| **風俗犯** | **243** | | | | **1** | **6** | | **2** | | **2** | | **3** | | | **16** | **20** | **18** | **97** | **78** |
| 賭博 | 4 | | | | | | | | | | | | | | | | | | 4 |
| 不同意わいせつ | 111 | | | | | 6 | | 2 | | 2 | | 3 | | | 16 | 16 | 16 | 50 | |
| 公然わいせつ | 39 | | | | | | | | | | | | | | | | 1 | 30 | 8 |
| わいせつ物頒布等 | 66 | | | | | | | | | | | | | | | | | | 66 |
| 面会要求等 | | | | | | | | | | | | | | | | | | | |
| 性的姿態撮影等処罰法 | 23 | | | | 1 | | | | | | | | | | | 4 | 1 | 17 | |
| **その他の刑法犯** | **717** | **3** | **1** | | **3** | **1** | | | **2** | **5** | **3** | **21** | | | **50** | **41** | **43** | **343** | **201** |
| 占有離脱物横領 | 191 | | | | | | | | | | | | | | 2 | 2 | | 180 | 7 |
| 公務執行妨害 | 38 | | | | | | | | | | | | | | | | 16 | 21 | 1 |
| 住居侵入 | 140 | | | | | | | | | 2 | 2 | 4 | | | 9 | 4 | 4 | 61 | 54 |
| 略取誘拐・人身売買 | 22 | | | | | | | | | | | 4 | | | 6 | | 4 | 8 | |
| 器物損壊等 | 208 | 3 | 1 | | 2 | | | | 2 | 3 | 1 | 9 | | | 26 | 27 | 12 | 56 | 66 |
| その他 | 118 | | | | 1 | 1 | | | | | | 4 | | | 7 | 8 | 7 | 17 | 73 |

注：解決事件を除く。

本庁集計

# 38　罪種別　主たる被疑者特定の端緒別　検挙件数（警察活動）

| 罪種 ＼ 主たる被疑者特定の端緒 | 総数 | 現認 | 職務質問 計 | 緊急配備中 | 検問中 | 検索中 | 密行張込中 | 見張立番中 | 警ら徒歩・自転車中 | 自動車警ら中 | 警乗中 | その他 | 聞込み | 盗品等捜査 | 遺留品捜査（鑑識活動を除く） | 面通し | 鑑識活動 指紋 | 足跡 | 被疑者写真 | DNA型 | その他 | 手口捜査 | 参考人の取調べ | 被疑者の取調べ | 防犯カメラ等の画像の確認 防犯カメラ | レコーダードライブ | 携帯電話等解析パソコン・ | 通信ログ解析 | その他の警察活動 | 該当なし |
|---|---|---|---|---|---|---|---|---|---|---|---|---|---|---|---|---|---|---|---|---|---|---|---|---|---|---|---|---|---|---|
| **総数** | **7,269** | **89** | **428** | **3** | **1** | **138** | **70** | **1** | **38** | **147** | **1** | **29** | **24** | **89** | **6** | **15** | **72** | **3** | **5** | **28** | **7** | **9** | **195** | **1,485** | **813** | **20** | **78** | **52** | **248** | **3,603** |
| **凶悪犯** | **147** | | **7** | **1** | | **4** | **2** | | | | | | **3** | | | | | | **3** | **2** | | | **16** | **8** | **13** | **1** | **3** | | **8** | **83** |
| 殺人 | 38 | | 2 | | | 2 | | | | | | | 1 | | | | | | | | | | 4 | 2 | | | | | 4 | 25 |
| 強盗 | 32 | | 4 | 1 | | 1 | 2 | | | | | | 1 | | | | | | 1 | 2 | | | 2 | | 7 | | | | 1 | 14 |
| 放火 | 27 | | 1 | | | 1 | | | | | | | 1 | | | | | | | | | | 7 | 5 | 2 | | | | 1 | 10 |
| 不同意性交等 | 50 | | | | | | | | | | | | | | | | | | 2 | | | | 3 | 1 | 4 | 1 | 3 | | 2 | 34 |
| **粗暴犯** | **1,738** | **6** | **27** | **2** | | **21** | **1** | | | | **1** | **2** | **1** | | | **4** | | | **1** | **1** | | | **37** | **9** | **25** | **5** | **8** | **2** | **30** | **1,582** |
| 凶器準備集合 | | | | | | | | | | | | | | | | | | | | | | | | | | | | | | |
| 暴行 | 1,055 | 5 | 14 | 2 | | 11 | | | | | 1 | | | | | 1 | | | 1 | 1 | | | 13 | | 10 | 3 | 2 | | 9 | 996 |
| 傷害 | 550 | 1 | 11 | | | 8 | 1 | | | | | 2 | 1 | | | 2 | | | | | | | 15 | 2 | 12 | 2 | 1 | | 13 | 490 |
| 脅迫 | 91 | | 1 | | | 1 | | | | | | | | | | | | | | | | | 3 | 4 | 1 | | 4 | 2 | 4 | 72 |
| 恐喝 | 42 | | 1 | | | 1 | | | | | | | | | | 1 | | | | | | | 6 | 3 | 2 | | 1 | | 4 | 24 |
| **窃盗犯** | **3,999** | **30** | **260** | | **1** | **80** | **42** | | **33** | **86** | | **18** | **9** | **86** | **3** | **2** | **56** | **3** | | **15** | **3** | **7** | **53** | **1,258** | **590** | **3** | **10** | **1** | **84** | **1,526** |
| 侵入窃盗 | 435 | 2 | 4 | | | 2 | 1 | | | 1 | | | | 40 | 1 | | 13 | 1 | | 4 | | 4 | 7 | 318 | 11 | | 4 | | 2 | 24 |
| 乗り物盗 | 236 | | 101 | | | 12 | 14 | | 19 | 49 | | 7 | 2 | 9 | 1 | | 3 | | | 1 | | | 1 | 77 | 14 | | 2 | | 6 | 19 |
| 非侵入窃盗 | 3,328 | 28 | 155 | | 1 | 66 | 27 | | 14 | 36 | | 11 | 7 | 37 | 1 | 2 | 40 | 2 | | 10 | 3 | 3 | 45 | 863 | 565 | 3 | 4 | 1 | 76 | 1,483 |
| **知能犯** | **425** | **5** | **27** | | | **9** | **13** | | | **1** | | **4** | **2** | | **1** | **3** | **8** | | | **3** | **2** | | **30** | **111** | **45** | | **15** | **4** | **56** | **113** |
| 詐欺 | 374 | 4 | 27 | | | 9 | 13 | | | 1 | | 4 | 1 | | 1 | 3 | 8 | | | 3 | 2 | | 23 | 106 | 42 | | 14 | 4 | 44 | 92 |
| 横領 | 27 | | | | | | | | | | | | 1 | | | | | | | | | | 2 | 1 | 3 | | | | 6 | 14 |
| 偽造 | 19 | | | | | | | | | | | | | | | | | | | | | | 3 | 4 | | | 1 | | 6 | 5 |
| 汚職 | 3 | 1 | | | | | | | | | | | | | | | | | | | | | | | | | | | | 2 |
| あっせん利得 | | | | | | | | | | | | | | | | | | | | | | | | | | | | | | |
| 背任 | 2 | | | | | | | | | | | | | | | | | | | | | | 2 | | | | | | | |
| **風俗犯** | **243** | **2** | **11** | | | **8** | **1** | | **1** | | | **1** | | | | **4** | **2** | | **1** | **2** | | **2** | **21** | **10** | **17** | | **24** | **41** | **21** | **85** |
| 賭博 | 4 | | | | | | | | | | | | | | | | 1 | | | | | | 1 | 1 | | | 1 | | | |
| 不同意わいせつ | 111 | | 7 | | | 4 | 1 | | 1 | | | 1 | | | | 2 | 1 | | 1 | 2 | | 1 | 14 | 5 | 14 | | 6 | | 9 | 49 |
| 公然わいせつ | 39 | 1 | 4 | | | 4 | | | | | | | | | | 2 | | | | | | 1 | 1 | 3 | 3 | | | | 2 | 22 |
| わいせつ物頒布等 | 66 | | | | | | | | | | | | | | | | | | | | | | 3 | | | | 15 | 41 | 7 | |
| 面会要求等 | | | | | | | | | | | | | | | | | | | | | | | | | | | | | | |
| 性的姿態撮影等処罰法 | 23 | 1 | | | | | | | | | | | | | | | | | | | | | 2 | 1 | | | 2 | | 3 | 14 |
| **その他の刑法犯** | **717** | **46** | **96** | | | **16** | **11** | **1** | **4** | **60** | | **4** | **9** | **3** | **2** | **2** | **6** | | | **5** | **2** | | **38** | **89** | **123** | **11** | **18** | **4** | **49** | **214** |
| 占有離脱物横領 | 191 | | 71 | | | 3 | 9 | 1 | 4 | 52 | | 2 | 1 | | | 1 | | | | | | | 4 | 4 | 68 | | | | 12 | 30 |
| 公務執行妨害 | 38 | 21 | 1 | | | 1 | | | | | | | | | | | | | | | | | | | | | | | 3 | 13 |
| 住居侵入 | 140 | 11 | 9 | | | 7 | | | | 1 | | 1 | 2 | | 1 | 1 | 4 | | | 2 | 1 | | 3 | 36 | 8 | 1 | 8 | | 3 | 50 |
| 逮捕監禁 | 5 | | | | | | | | | | | | | | | | | | | | | | | 1 | 1 | | | | | 3 |
| 略取誘拐・人身売買 | 22 | 1 | 5 | | | 2 | | | | 3 | | | 1 | | | | | | | | | | | | | | 2 | 1 | 7 | 5 |
| 器物損壊等 | 208 | 9 | 5 | | | 3 | 2 | | | | | | 4 | | | | 2 | | | 2 | 1 | | 12 | 37 | 41 | 10 | 1 | | 5 | 79 |
| その他 | 113 | 4 | 5 | | | | | | | 4 | | 1 | 1 | 3 | 1 | | | | | 1 | | | 19 | 11 | 5 | | 7 | 3 | 19 | 34 |

注：解決事件を除く。

本庁集計

# 39　罪種別　主たる被疑者特定の端緒別　検挙件数（民間協力等）

| 罪種＼主たる被疑者特定の端緒 | 総数 | 関係者の協力 被害者・被害 | 警備会社の協力 | 古物商等の申告 | 第三者の協力 | 告訴・告発 | 自首 | 引継ぎ 他機関からの | 該当なし |
|---|---|---|---|---|---|---|---|---|---|
| **総数** | **7,269** | **4,607** | **83** | **5** | **561** | **20** | **31** | **1** | **1,961** |
| **凶悪犯** | **147** | **100** | **1** | | **19** | | **3** | | **24** |
| 殺人 | 38 | 23 | | | 5 | | 2 | | 8 |
| 強盗 | 32 | 22 | 1 | | 7 | | | | 2 |
| 放火 | 27 | 10 | | | 5 | | 1 | | 11 |
| 不同意性交等 | 50 | 45 | | | 2 | | | | 3 |
| **粗暴犯** | **1,738** | **1,563** | **1** | | **130** | **3** | **7** | | **34** |
| 凶器準備集合 | | | | | | | | | |
| 暴行 | 1,055 | 983 | | | 55 | | 3 | | 14 |
| 傷害 | 550 | 468 | 1 | | 70 | 2 | 2 | | 7 |
| 脅迫 | 91 | 80 | | | 3 | 1 | 2 | | 5 |
| 恐喝 | 42 | 32 | | | 2 | | | | 8 |
| **窃盗犯** | **3,999** | **2,323** | **79** | **4** | **227** | **1** | **6** | | **1,359** |
| 侵入窃盗 | 435 | 122 | 1 | 1 | 11 | | 2 | | 298 |
| 乗り物盗 | 236 | 34 | 1 | 2 | 34 | | 2 | | 163 |
| 非侵入窃盗 | 3,328 | 2,167 | 77 | 1 | 182 | 1 | 2 | | 898 |
| **知能犯** | **425** | **191** | **1** | | **37** | **16** | **7** | | **173** |
| 詐欺 | 374 | 164 | 1 | | 34 | 10 | 5 | | 160 |
| 横領 | 27 | 16 | | | 2 | 1 | 2 | | 6 |
| 偽造 | 19 | 9 | | | 1 | 4 | | | 5 |
| 汚職 | 3 | 2 | | | | | | | 1 |
| あっせん利得 | | | | | | | | | |
| 背任 | 2 | | | | | 1 | | | 1 |
| **風俗犯** | **243** | **113** | | | **38** | | **1** | | **91** |
| 賭博 | 4 | | | | | | | | 4 |
| 不同意わいせつ | 111 | 76 | | | 14 | | | | 21 |
| 公然わいせつ | 39 | 24 | | | 7 | | 1 | | 7 |
| わいせつ物頒布等 | 66 | 1 | | | 9 | | | | 56 |
| 面会要求等 | | | | | | | | | |
| 性的姿態撮影等処罰法 | 23 | 12 | | | 8 | | | | 3 |
| **その他の刑法犯** | **717** | **317** | **1** | **1** | **110** | | **7** | **1** | **280** |
| 占有離脱物横領 | 191 | 47 | | 1 | 52 | | 3 | | 88 |
| 公務執行妨害 | 38 | 13 | | | 1 | | | | 24 |
| 住居侵入 | 140 | 71 | | | 13 | | | | 56 |
| 逮捕監禁 | 5 | 3 | | | 1 | | | | 1 |
| 略取誘拐・人身売買 | 22 | 14 | | | 2 | | | | 6 |
| 器物損壊等 | 208 | 129 | 1 | | 19 | | 1 | | 58 |
| その他 | 113 | 40 | | | 22 | | 3 | 1 | 47 |

注：解決事件を除く。

本庁集計

# 40　窃盗手口別　主たる被疑者特定の端緒別　検挙件数（警察活動）

| 手口 ＼ 主たる被疑者特定の端緒 | | 総数 | 現認 | 職務質問 計 | 緊急配備中 | 検問中 | 検索中 | 密行張込中 | 見張立番中 | 警ら・徒歩・自転車中 | 自動車警ら中 | 警乗中 | その他 | 聞込み | 盗品等捜査 | 遺留品捜査（鑑識活動を除く） | 面通し | 鑑識活動 指掌紋 | 足跡 | 被疑者写真 | DNA型 | その他 | 手口捜査 | 参考人の取調べ | 被疑者の取調べ | 防犯カメラ等の画像の確認 防犯カメラ | レコーダードライブ | 携帯電話等解析・パソコン | 通信ログ解析 | その他の警察活動 | 該当なし |
|---|---|---|---|---|---|---|---|---|---|---|---|---|---|---|---|---|---|---|---|---|---|---|---|---|---|---|---|---|---|---|---|
| 窃盗犯総数 | | 3,999 | 30 | 260 | | 1 | 80 | 42 | | 33 | 86 | | 18 | 9 | 86 | 3 | 2 | 56 | 3 | | 15 | 3 | 7 | 53 | 1,258 | 590 | 3 | 10 | 1 | 84 | 1,526 |
| 侵入窃盗 | 計 | 435 | 2 | 4 | | | 2 | 1 | | | 1 | | | | 40 | 1 | | 13 | 1 | | 4 | | 4 | 7 | 318 | 11 | | 4 | | 2 | 24 |
| | 空き巣 | 91 | | 1 | | | 1 | | | | | | | | 3 | | | 3 | | | 1 | | 4 | 4 | 64 | | | 1 | | 2 | 8 |
| | 忍込み | 26 | | | | | | | | | | | | | 1 | | | 2 | | | | | | | 22 | | | 1 | | | |
| | 居空き | 4 | | | | | | | | | | | | | | | | 1 | | | | | | | 2 | 1 | | | | | |
| | ＡＴＭ破り | | | | | | | | | | | | | | | | | | | | | | | | | | | | | | |
| | 金庫破り | 7 | | | | | | | | | | | | | | | | | | | | | | | 6 | 1 | | | | | |
| | 旅館荒し | 1 | | | | | | | | | | | | | | | | | | | | | | | 1 | | | | | | |
| | 官公署荒し | 1 | | | | | | | | | | | | | | | | | | | | | | | | | | | | | 1 |
| | 学校荒し | 4 | | | | | | | | | | | | | 2 | | | | | | | | | | | 1 | | | | | 1 |
| | 病院荒し | 7 | | 1 | | | | | | | 1 | | | | | | | | | | | | | | 6 | | | | | | |
| | 給油所荒し | | | | | | | | | | | | | | | | | | | | | | | | | | | | | | |
| | 事務所荒し | 38 | | 1 | | | | 1 | | | | | | | 2 | | | | | | | | | 1 | 27 | 3 | | | | | 4 |
| | 出店荒し | 63 | | | | | | | | | | | | | 2 | | | 1 | | | 1 | | | | 52 | 4 | | | | | 3 |
| | 工場荒し | 3 | | | | | | | | | | | | | 2 | | | | | | | | | | 1 | | | | | | |
| | 更衣室荒し | 4 | | | | | | | | | | | | | | | | | | | | | | 1 | 3 | | | | | | |
| | 倉庫荒し | 34 | | | | | | | | | | | | | 11 | 1 | | | | | | | | | 16 | | | 1 | | | 5 |
| | その他 | 152 | 2 | 1 | | | 1 | | | | | | | | 17 | | | 6 | 1 | | 2 | | | 1 | 118 | 1 | | 1 | | | 2 |
| 乗り物盗 | 計 | 236 | | 101 | | | 12 | 14 | | 19 | 49 | | 7 | 2 | 9 | 1 | | 3 | | | 1 | | | 1 | 77 | 14 | | 2 | | 6 | 19 |
| | 自動車盗 | 52 | | 5 | | | 5 | | | | | | | | | | | 2 | | | 1 | | | | 37 | 2 | | 2 | | | 3 |
| | オートバイ盗 | 20 | | 5 | | | | | | 1 | 2 | | 2 | | | | | | | | | | | | 7 | 3 | | | | 1 | 4 |
| | 自転車盗 | 164 | | 91 | | | 7 | 14 | | 18 | 47 | | 5 | 2 | 9 | 1 | | 1 | | | | | | 1 | 33 | 9 | | | | 5 | 12 |
| 非侵入窃盗 | 計 | 3,328 | 28 | 155 | | 1 | 66 | 27 | | 14 | 36 | | 11 | 7 | 37 | 1 | 2 | 40 | 2 | | 10 | 3 | 3 | 45 | 863 | 565 | 3 | 4 | 1 | 76 | 1,483 |
| 詐欺盗 | 職権盗 | 39 | | 4 | | | 2 | 1 | | | 1 | | | | | | | 4 | | | | | | | 23 | 7 | | | | | 1 |
| | 慶弔盗 | | | | | | | | | | | | | | | | | | | | | | | | | | | | | | |
| | 追出し盗 | | | | | | | | | | | | | | | | | | | | | | | | | | | | | | |
| | 買物盗 | 7 | | | | | | | | | | | | | | | | | | | | | | 1 | 2 | 1 | | | | | 3 |
| | 訪問盗 | 18 | | | | | | | | | | | | | 1 | | | 1 | | | | | 1 | | 9 | 2 | | | | 1 | 3 |
| | 詐欺盗その他 | 6 | | | | | | | | | | | | | | | | | | | | | | 3 | | 2 | | 1 | | | |
| その他 | 払出盗 | 158 | | 3 | | | 3 | | | | | | | | | | | 14 | | | | 2 | | 3 | 82 | 29 | | | | 20 | 5 |
| | ＡＴＭねらい | | | | | | | | | | | | | | | | | | | | | | | | | | | | | | |
| | 窓口ねらい | | | | | | | | | | | | | | | | | | | | | | | | | | | | | | |
| | 途中ねらい | | | | | | | | | | | | | | | | | | | | | | | | | | | | | | |
| | 室内ねらい | | | | | | | | | | | | | | | | | | | | | | | | | | | | | | |
| | 客室ねらい | | | | | | | | | | | | | | | | | | | | | | | | | | | | | | |
| | 病室ねらい | | | | | | | | | | | | | | | | | | | | | | | | | | | | | | |
| | ひったくり | 1 | | | | | | | | | | | | | | | | | | | | | | | | 1 | | | | | |
| | すり | 7 | 2 | | | | | | | | | | | | | | | | | | | | | | 3 | 1 | | | | | 1 |
| | 置引き | 83 | | 9 | | | 5 | | | 1 | 3 | | | | | | | | | | | | 1 | 1 | 5 | 34 | 2 | | | 5 | 26 |
| | 仮睡者ねらい | 4 | | 2 | | | 1 | | | 1 | | | | | | | | | | | | | | | | | | | | | 2 |
| | 車上ねらい | 157 | | 4 | | | 2 | 1 | | | 1 | | | | 7 | 1 | | | | | 1 | | | 2 | 115 | 10 | | | | 1 | 16 |
| | 部品ねらい | 24 | | 6 | | 1 | 2 | | | | 2 | | 1 | | | | | 1 | | | | | | 1 | 13 | 2 | | | | | 1 |
| | 脱衣場ねらい | 11 | | | | | | | | | | | | | | | | | | | | | | | 2 | 3 | | | | 1 | 5 |
| | 自動販売機ねらい | 61 | | | | | | | | | | | | | | | | | | | 1 | | 1 | | 59 | | | | | | |
| | 色情ねらい | 70 | 1 | 3 | | | 1 | 1 | | | | | 1 | 1 | | | 1 | 2 | 1 | | 3 | | | 1 | 31 | 12 | | | | 4 | 10 |
| | 工事場ねらい | 20 | | | | | | | | | | | | | 1 | | | | | | | | | | 16 | | | | | | 3 |
| | 万引き | 2,009 | 7 | 56 | | | 35 | 3 | | 4 | 7 | | 7 | 4 | 12 | | 1 | 13 | | | 4 | 1 | | 14 | 357 | 295 | | | 1 | 21 | 1,223 |
| | 職場ねらい | 75 | | | | | | | | | | | | 1 | 3 | | | | | | | | | 6 | 16 | 18 | | 1 | | 3 | 27 |
| | 同居ねらい | 5 | | | | | | | | | | | | | | | | | | | | | | 1 | 1 | | | | | | 3 |
| | さい銭ねらい | 59 | 3 | 5 | | | 3 | | | | 2 | | | | | | | 1 | 1 | | 1 | | | | 32 | 1 | | | | | 15 |
| | その他 | 514 | 15 | 63 | | | 12 | 21 | | 8 | 20 | | 2 | 1 | 13 | | | 4 | | | | | | 12 | 97 | 147 | 1 | 2 | | 20 | 139 |

注：解決事件を除く。

本庁集計

# 41　窃盗手口別　主たる被疑者特定の端緒別　検挙件数（民間協力等）

| 手口 ＼ 主たる被疑者特定の端緒 | | 総数 | 関係者の協力 被害者・被害 | 警備会社の協力 | 申告 古物商等の | 第三者の協力 | 告訴・告発 | 自首 | 引継ぎ 他機関からの | 該当なし |
|---|---|---|---|---|---|---|---|---|---|---|
| 窃盗犯総数 | | 3,999 | 2,323 | 79 | 4 | 227 | 1 | 6 | | 1,359 |
| 侵入窃盗 | 計 | 435 | 122 | 1 | 1 | 11 | | 2 | | 298 |
| | 空き巣 | 91 | 24 | | | 3 | | 1 | | 63 |
| | 忍込み | 26 | 5 | | | | | | | 21 |
| | 居空き | 4 | 2 | | | | | | | 2 |
| | ＡＴＭ破り | | | | | | | | | |
| | 金庫破り | 7 | 2 | | | | | | | 5 |
| | 旅館荒し | 1 | | | | | | | | 1 |
| | 官公署荒し | 1 | 1 | | | | | | | |
| | 学校荒し | 4 | 3 | | | | | | | 1 |
| | 病院荒し | 7 | | 1 | | | | | | 6 |
| | 給油所荒し | | | | | | | | | |
| | 事務所荒し | 38 | 8 | | | 1 | | | | 29 |
| | 出店荒し | 63 | 11 | | | 4 | | 1 | | 47 |
| | 工場荒し | 3 | 1 | | | | | | | 2 |
| | 更衣室荒し | 4 | | | | | | | | 4 |
| | 倉庫荒し | 34 | 16 | | | 1 | | | | 17 |
| | その他 | 152 | 49 | | 1 | 2 | | | | 100 |
| 乗り物盗 | 計 | 236 | 34 | 1 | 2 | 34 | | 2 | | 163 |
| | 自動車盗 | 52 | 10 | | | 4 | | | | 38 |
| | オートバイ盗 | 20 | 3 | | | 6 | | 1 | | 10 |
| | 自転車盗 | 164 | 21 | 1 | 2 | 24 | | 1 | | 115 |
| 非侵入窃盗 | 計 | 3,328 | 2,167 | 77 | 1 | 182 | 1 | 2 | | 898 |
| | 詐欺盗 職権盗 | 39 | 16 | | | 3 | | | | 20 |
| | 詐欺盗 慶弔盗 | | | | | | | | | |
| | 詐欺盗 追出し盗 | | | | | | | | | |
| | 詐欺盗 買物盗 | 7 | 5 | | | | | | | 2 |
| | 詐欺盗 訪問盗 | 18 | 8 | | | 3 | | | | 7 |
| | 詐欺盗 詐欺盗その他 | 6 | 3 | | | 1 | | | | 2 |
| | その他 払出盗 | 158 | 58 | | | 19 | | | | 81 |
| | その他 ＡＴＭねらい | | | | | | | | | |
| | その他 窓口ねらい | | | | | | | | | |
| | その他 途中ねらい | | | | | | | | | |
| | その他 室内ねらい | | | | | | | | | |
| | その他 客室ねらい | | | | | | | | | |
| | その他 病室ねらい | | | | | | | | | |
| | その他 ひったくり | 1 | | | | | | | | 1 |
| | その他 すり | 7 | 1 | | | | | | | 6 |
| | その他 置引き | 83 | 41 | 1 | | 22 | | | | 19 |
| | その他 仮睡者ねらい | 4 | 3 | | | 1 | | | | |
| | その他 車上ねらい | 157 | 40 | | | 10 | | 1 | | 106 |
| | その他 部品ねらい | 24 | 4 | | | 2 | | | | 18 |
| | その他 脱衣場ねらい | 11 | 8 | | | | | | | 3 |
| | その他 自動販売機ねらい | 61 | 1 | | | | | | | 60 |
| | その他 色情ねらい | 70 | 26 | | | 4 | | | | 40 |
| | その他 工事場ねらい | 20 | 7 | | | 1 | | | | 12 |
| | その他 万引き | 2,009 | 1,602 | 75 | | 21 | | 1 | | 310 |
| | その他 職場ねらい | 75 | 57 | | 1 | 5 | 1 | | | 11 |
| | その他 同居ねらい | 5 | 3 | | | | | | | 2 |
| | その他 さい銭ねらい | 59 | 21 | | | 6 | | | | 32 |
| | その他 その他 | 514 | 263 | 1 | | 84 | | | | 166 |

注：解決事件を除く。

本県集計

# 42　罪種別　主たる被疑者特定の端緒を得た係別　検挙件数

| 罪種＼係 | 総数 | 地域係 計 | 交番(署所在地)管区活動 | 駐在所管区活動 | 警ら用無線自動車活動 | その他の地域警察活動 | 地域警察活動以外 | 鉄道警察隊 計 | 警乗活動 | その他の活動 | 組織犯罪対策部門 計 | 暴力犯係 | 国際捜査係 | 薬物銃器対策係 | その他の係 | 刑事部門 計 | 強行犯係 | 盗犯係 | 知能犯係 | 鑑識係 | その他の係 | 生活安全部門 計 | 防犯・生活安全係 | 少年係 | 福祉犯係 | 保安係 | 捜査担当係サイバー犯罪 | その他の係 | 警備・公安係 | 交通部門の係 | その他の係 | 解決事件 |
|---|---|---|---|---|---|---|---|---|---|---|---|---|---|---|---|---|---|---|---|---|---|---|---|---|---|---|---|---|---|---|---|---|
| 総数 | 7,269 | 3,865 | 2,094 | 52 | 1,712 | 4 | 3 | 6 | 1 | 5 | 367 | 331 | 5 | 8 | 23 | 2,769 | 803 | 1,674 | 232 | 22 | 38 | 248 | 29 | 159 | 8 | 31 | 16 | 5 | | 14 | | 185 |
| 凶悪犯 計 | 147 | 44 | 16 | | 28 | | | | | | 3 | 2 | | 1 | | 96 | 88 | 4 | | | 4 | 4 | | 4 | | | | | | | | 8 |
| 凶悪犯 殺人 | 38 | 19 | 4 | | 15 | | | | | | 1 | 1 | | | | 18 | 16 | 1 | | | 1 | | | | | | | | | | | 4 |
| 凶悪犯 強盗 | 32 | 11 | 3 | | 8 | | | | | | 1 | 1 | | | | 19 | 16 | 2 | | | 1 | 1 | | 1 | | | | | | | | |
| 凶悪犯 放火 | 27 | 8 | 5 | | 3 | | | | | | | | | | | 19 | 18 | | | | 1 | | | | | | | | | | | 4 |
| 凶悪犯 不同意性交等 | 50 | 6 | 4 | | 2 | | | | | | 1 | | | 1 | | 40 | 38 | 1 | | | 1 | 3 | | 3 | | | | | | | | |
| 粗暴犯 計 | 1,738 | 1,215 | 466 | 12 | 737 | | | 1 | 1 | | 38 | 35 | | 1 | 2 | 420 | 397 | 10 | 5 | | 8 | 64 | 14 | 48 | | 2 | | | | | | 2 |
| 粗暴犯 凶器準備集合 | | | | | | | | | | | | | | | | | | | | | | | | | | | | | | | | |
| 粗暴犯 暴行 | 1,055 | 917 | 358 | 9 | 550 | | | 1 | 1 | | 6 | 5 | | 1 | | 116 | 109 | 2 | 2 | | 3 | 15 | 5 | 10 | | | | | | | | 1 |
| 粗暴犯 傷害 | 550 | 268 | 100 | 3 | 165 | | | | | | 14 | 14 | | | | 230 | 219 | 6 | 2 | | 3 | 38 | 4 | 32 | | 2 | | | | | | 1 |
| 粗暴犯 脅迫 | 91 | 29 | 8 | | 21 | | | | | | 3 | 3 | | | | 51 | 47 | 2 | | | 2 | 8 | 4 | 4 | | | | | | | | |
| 粗暴犯 恐喝 | 42 | 1 | | | 1 | | | | | | 15 | 13 | | | 2 | 23 | 22 | | 1 | | | 3 | 1 | 2 | | | | | | | | |
| 窃盗犯 計 | 3,999 | 2,107 | 1,342 | 33 | 730 | | 2 | 1 | | 1 | 172 | 157 | 3 | 2 | 10 | 1,668 | 22 | 1,600 | 15 | 17 | 14 | 51 | | 47 | | | 4 | | | | | 136 |
| 窃盗犯 侵入窃盗 | 435 | 26 | 13 | | 13 | | | | | | 5 | 5 | | | | 399 | 3 | 389 | 1 | 4 | 2 | 5 | | 5 | | | | | | | | 3 |
| 窃盗犯 乗り物盗 | 236 | 144 | 82 | 2 | 60 | | | | | | | | | | | 82 | 1 | 77 | | | 4 | 10 | | 10 | | | | | | | | 66 |
| 窃盗犯 非侵入窃盗 | 3,328 | 1,937 | 1,247 | 31 | 657 | | 2 | 1 | | 1 | 167 | 152 | 3 | 2 | 10 | 1,187 | 18 | 1,134 | 14 | 13 | 8 | 36 | | 32 | | | 4 | | | | | 67 |
| 知能犯 計 | 425 | 61 | 36 | 1 | 24 | | | | | | 135 | 122 | 1 | 1 | 11 | 200 | 7 | 3 | 185 | 1 | 4 | 19 | 3 | | | 7 | 7 | 2 | | 10 | | 2 |
| 知能犯 詐欺 | 374 | 55 | 31 | 1 | 23 | | | | | | 135 | 122 | 1 | 1 | 11 | 163 | 3 | 3 | 152 | 1 | 4 | 13 | 3 | | | 6 | 3 | 1 | | 8 | | 2 |
| 知能犯 横領 | 27 | 3 | 3 | | | | | | | | | | | | | 24 | 1 | | 23 | | | | | | | | | | | | | |
| 知能犯 偽造 文書 | 19 | 3 | 2 | | 1 | | | | | | | | | | | 8 | | | 8 | | | 6 | | | | 1 | 4 | 1 | | 2 | | |
| 知能犯 偽造 支払用カード | | | | | | | | | | | | | | | | | | | | | | | | | | | | | | | | |
| 知能犯 偽造 有価証券 | | | | | | | | | | | | | | | | | | | | | | | | | | | | | | | | |
| 知能犯 偽造 その他 | | | | | | | | | | | | | | | | | | | | | | | | | | | | | | | | |
| 知能犯 汚職 | 3 | | | | | | | | | | | | | | | 3 | 3 | | | | | | | | | | | | | | | |
| 知能犯 あっせん利得 | | | | | | | | | | | | | | | | | | | | | | | | | | | | | | | | |
| 知能犯 背任 | 2 | | | | | | | | | | | | | | | 2 | | | 2 | | | | | | | | | | | | | |
| 風俗犯 計 | 243 | 52 | 20 | 1 | 31 | | | 2 | | 2 | 5 | 4 | | 1 | | 104 | 103 | 1 | | | | 80 | 6 | 46 | 6 | 16 | 5 | 1 | | | | |
| 風俗犯 賭博 | 4 | | | | | | | | | | 4 | 4 | | | | | | | | | | | | | | | | | | | | |
| 風俗犯 不同意わいせつ | 111 | 22 | 8 | | 14 | | | 1 | | 1 | | | | | | 81 | 81 | | | | | 7 | 1 | 5 | | 1 | | | | | | |
| 風俗犯 公然わいせつ | 39 | 17 | 3 | 1 | 13 | | | | | | 1 | | | 1 | | 21 | 20 | 1 | | | | | | | | | | | | | | |
| 風俗犯 わいせつ物頒布等 | 66 | | | | | | | | | | | | | | | | | | | | | 66 | 5 | 41 | 6 | 8 | 5 | 1 | | | | |
| 風俗犯 面会要求等 | | | | | | | | | | | | | | | | | | | | | | | | | | | | | | | | |
| 風俗犯 性的姿態撮影等処罰法 | 23 | 13 | 9 | | 4 | | | 1 | | 1 | | | | | | 2 | 2 | | | | | 7 | | | | 7 | | | | | | |
| その他の刑法犯 計 | 717 | 386 | 214 | 5 | 162 | 4 | 1 | 2 | | 2 | 14 | 11 | 1 | 2 | | 281 | 186 | 56 | 27 | 4 | 8 | 30 | 6 | 14 | 2 | 6 | | 2 | | 4 | | 37 |
| その他の刑法犯 占有離脱物横領 | 191 | 167 | 110 | 1 | 56 | | | | | | | | | | | 21 | | 6 | 15 | | | 3 | | 3 | | | | | | | | 2 |
| その他の刑法犯 公務執行妨害 | 38 | 24 | 10 | | 14 | | | | | | | | | | | 11 | 9 | | | | 2 | 1 | | | | | | 1 | | 2 | | |
| その他の刑法犯 住居侵入 | 140 | 61 | 24 | | 37 | | | | | | | | | | | 69 | 29 | 35 | | 1 | 4 | 10 | 2 | 2 | 2 | 4 | | | | | | 1 |
| その他の刑法犯 盗品等 | 8 | 7 | 3 | | 4 | | | | | | | | | | | 1 | | 1 | | | | | | | | | | | | | | |
| その他の刑法犯 過失致死傷等 | 15 | 1 | | | 1 | | | | | | | | | | | 14 | 13 | 1 | | | | | | | | | | | | | | |
| その他の刑法犯 失火 | 1 | | | | | | | | | | | | | | | 1 | 1 | | | | | | | | | | | | | | | |
| その他の刑法犯 逮捕監禁 | 5 | | | | | | | | | | 1 | 1 | | | | 4 | 4 | | | | | | | | | | | | | | | |
| その他の刑法犯 略取誘拐・人身売買 | 22 | 3 | | | 3 | | | | | | | | | | | 18 | 17 | 1 | | | | 1 | 1 | | | | | | | | | 1 |
| その他の刑法犯 器物損壊等 | 208 | 97 | 53 | 3 | 40 | | 1 | | | | 3 | 2 | | 1 | | 98 | 90 | 5 | | 3 | | 10 | 2 | 7 | | | | 1 | | | | 32 |
| その他の刑法犯 その他 | 89 | 26 | 14 | 1 | 7 | 4 | | 2 | | 2 | 10 | 8 | 1 | 1 | | 44 | 23 | 7 | 12 | | 2 | 5 | 1 | 2 | | 2 | | | | 2 | | 1 |

注：解決事件は総数に含まない。

本県集計

# 43　窃盗手口別　主たる被疑者特定の端緒を得た係別　検挙件数

| 手口＼係 | | 総数 | 地域係 計 | 所管区活動（交番（署所在地）） | 所管区活動（駐在所） | 自動車活動（警ら用無線） | 地域警察活動（その他の） | 活動以外（地域警察活動） | 鉄道警察隊 計 | 警乗活動 | その他の活動 | 組織犯罪対策部門 計 | 暴力犯係 | 国際捜査係 | 薬物銃器対策係 | その他の係 | 刑事部門 計 | 強行犯係 | 盗犯係 | 知能犯係 | 鑑識係 | その他の係 | 生活安全部門 計 | 防犯・生活安全係 | 少年係 | 福祉犯係 | 保安係 | 捜査担当係（サイバー犯罪） | その他の係 | 警備・公安係 | 交通部門の係 | その他の係 | 解決事件 |
|---|---|---|---|---|---|---|---|---|---|---|---|---|---|---|---|---|---|---|---|---|---|---|---|---|---|---|---|---|---|---|---|---|---|
| 総数 | | 3,999 | 2,107 | 1,342 | 33 | 730 | | 2 | 1 | | 1 | 172 | 157 | 3 | 2 | 10 | 1,668 | 22 | 1,600 | 15 | 17 | 14 | 51 | | 47 | | | 4 | | | | | 136 |
| 侵入窃盗 | 計 | 435 | 26 | 13 | | 13 | | | | | | 5 | 5 | | | | 399 | 3 | 389 | 1 | 4 | 2 | 5 | | 5 | | | | | | | | 3 |
| | 空き巣 | 91 | 5 | 2 | | 3 | | | | | | 3 | 3 | | | | 81 | 2 | 74 | 1 | 2 | 2 | 2 | | 2 | | | | | | | | 1 |
| | 忍込み | 26 | | | | | | | | | | | | | | | 26 | 1 | 25 | | | | | | | | | | | | | | |
| | 居空き | 4 | | | | | | | | | | | | | | | 4 | | 4 | | | | | | | | | | | | | | 1 |
| | ＡＴＭ破り | | | | | | | | | | | | | | | | | | | | | | | | | | | | | | | | |
| | 金庫破り | 7 | 1 | 1 | | | | | | | | | | | | | 6 | | 6 | | | | | | | | | | | | | | |
| | 旅館荒し | 1 | | | | | | | | | | | | | | | 1 | | 1 | | | | | | | | | | | | | | |
| | 官公署荒し | 1 | | | | | | | | | | | | | | | 1 | | 1 | | | | | | | | | | | | | | |
| | 学校荒し | 4 | 1 | 1 | | | | | | | | | | | | | 2 | | 2 | | | | 1 | | 1 | | | | | | | | |
| | 病院荒し | 7 | 1 | | | 1 | | | | | | | | | | | 6 | | 6 | | | | | | | | | | | | | | |
| | 給油所荒し | | | | | | | | | | | | | | | | | | | | | | | | | | | | | | | | |
| | 事務所荒し | 38 | 2 | | | 2 | | | | | | | | | | | 35 | | 35 | | | | 1 | | 1 | | | | | | | | |
| | 出店荒し | 63 | 4 | 3 | | 1 | | | | | | | | | | | 59 | | 59 | | | | | | | | | | | | | | |
| | 工場荒し | 3 | 1 | 1 | | | | | | | | | | | | | 2 | | 2 | | | | | | | | | | | | | | |
| | 更衣室荒し | 4 | 3 | 3 | | | | | | | | | | | | | | | | | | | 1 | | 1 | | | | | | | | |
| | 倉庫荒し | 34 | 4 | 1 | | 3 | | | | | | 1 | 1 | | | | 29 | | 29 | | | | | | | | | | | | | | 1 |
| | その他 | 152 | 4 | 1 | | 3 | | | | | | 1 | 1 | | | | 147 | | 145 | | 2 | | | | | | | | | | | | |
| 乗り物盗 | 計 | 236 | 144 | 82 | 2 | 60 | | | | | | | | | | | 82 | 1 | 77 | | | 4 | 10 | | 10 | | | | | | | | 66 |
| | 自動車盗 | 52 | 3 | 1 | | 2 | | | | | | | | | | | 48 | | 45 | | | 3 | 1 | | 1 | | | | | | | | 3 |
| | オートバイ盗 | 20 | 13 | 9 | | 4 | | | | | | | | | | | 3 | | 3 | | | | 4 | | 4 | | | | | | | | 6 |
| | 自転車盗 | 164 | 128 | 72 | 2 | 54 | | | | | | | | | | | 31 | 1 | 29 | | | 1 | 5 | | 5 | | | | | | | | 57 |
| 非侵入窃盗 | 計 | 3,328 | 1,937 | 1,247 | 31 | 657 | | 2 | 1 | | 1 | 167 | 152 | 3 | 2 | 10 | 1,187 | 18 | 1,134 | 14 | 13 | 8 | 36 | | 32 | | | 4 | | | | | 67 |
| 詐欺盗 | 職権盗 | 39 | 1 | 1 | | | | | | | | 36 | 34 | | 1 | 1 | 1 | | | | 1 | | 1 | | 1 | | | | | | | | |
| | 慶弔盗 | | | | | | | | | | | | | | | | | | | | | | | | | | | | | | | | |
| | 追出し盗 | | | | | | | | | | | | | | | | | | | | | | | | | | | | | | | | |
| | 買物盗 | 7 | 3 | 2 | | 1 | | | | | | | | | | | 3 | | 3 | | | | 1 | | 1 | | | | | | | | 1 |
| | 訪問盗 | 18 | 1 | 1 | | | | | | | | 13 | 10 | 3 | | | 4 | | 4 | | | | | | | | | | | | | | 1 |
| | 詐欺盗その他 | 6 | 1 | 1 | | | | | | | | | | | | | 1 | | | | | 1 | 4 | | | | | 4 | | | | | |
| その他 | 払出盗 | 158 | 2 | 2 | | | | | | | | 116 | 106 | | 1 | 9 | 39 | 1 | 30 | 7 | 1 | | 1 | | 1 | | | | | | | | |
| | ＡＴＭねらい | | | | | | | | | | | | | | | | | | | | | | | | | | | | | | | | |
| | 窓口ねらい | | | | | | | | | | | | | | | | | | | | | | | | | | | | | | | | |
| | 途中ねらい | | | | | | | | | | | | | | | | | | | | | | | | | | | | | | | | |
| | 室内ねらい | | | | | | | | | | | | | | | | | | | | | | | | | | | | | | | | |
| | 客室ねらい | | | | | | | | | | | | | | | | | | | | | | | | | | | | | | | | |
| | 病室ねらい | | | | | | | | | | | | | | | | | | | | | | | | | | | | | | | | |
| | ひったくり | 1 | | | | | | | | | | | | | | | 1 | 1 | | | | | | | | | | | | | | | |
| | すり | 7 | 2 | 2 | | | | | | | | | | | | | 5 | | 5 | | | | | | | | | | | | | | |
| | 置引き | 83 | 67 | 51 | 2 | 14 | | | | | | | | | | | 15 | | 15 | | | | 1 | | 1 | | | | | | | | 4 |
| | 仮睡者ねらい | 4 | 2 | 2 | | | | | | | | | | | | | 1 | | 1 | | | | 1 | | 1 | | | | | | | | |
| | 車上ねらい | 157 | 20 | 10 | 1 | 9 | | | | | | | | | | | 135 | | 133 | | 1 | 1 | 2 | | 2 | | | | | | | | 17 |
| | 部品ねらい | 24 | 7 | 5 | | 2 | | | | | | 1 | 1 | | | | 16 | 1 | 13 | | | 2 | | | | | | | | | | | 4 |
| | 脱衣場ねらい | 11 | 4 | 4 | | | | | | | | | | | | | 7 | | 7 | | | | | | | | | | | | | | 1 |
| | 自動販売機ねらい | 61 | | | | | | | | | | | | | | | 61 | | 61 | | | | | | | | | | | | | | |
| | 色情ねらい | 70 | 15 | 12 | | 3 | | | | | | | | | | | 52 | | 49 | | 3 | | 3 | | 3 | | | | | | | | 1 |
| | 工事場ねらい | 20 | 3 | 1 | | 2 | | | | | | | | | | | 17 | | 17 | | | | | | | | | | | | | | |
| | 万引き | 2,009 | 1,382 | 844 | 7 | 531 | | | 1 | | 1 | 1 | 1 | | | | 607 | 10 | 587 | 4 | 5 | 1 | 18 | | 18 | | | | | | | | 10 |
| | 職場ねらい | 75 | 37 | 32 | | 5 | | | | | | | | | | | 37 | 1 | 35 | 1 | | | 1 | | 1 | | | | | | | | 3 |
| | 同居ねらい | 5 | 2 | 1 | | 1 | | | | | | | | | | | 3 | | 2 | 1 | | | | | | | | | | | | | |
| | さい銭ねらい | 59 | 22 | 5 | 1 | 15 | | 1 | | | | | | | | | 37 | | 36 | | | 1 | | | | | | | | | | | |
| | その他 | 514 | 366 | 271 | 20 | 74 | | 1 | | | | | | | | | 145 | 4 | 136 | 1 | 2 | 2 | 3 | | 3 | | | | | | | | 25 |

注：解決事件は総数に含まない。

本県集計

# 44　罪種別　主たる被疑者の逃走時の交通手段別　検挙件数

| 逃走時の交通手段 / 罪種 | 総数 | 盗難車 | | 盗難車以外の自動車・オートバイ | | | | | 自転車 | その他 | 該当なし |
|---|---|---|---|---|---|---|---|---|---|---|---|
| | | 自動車 | オートバイ | 自己所有の自動車 | レンタカー | ハイヤー・タクシー | その他の自動車 | オートバイ | | | |
| **総数** | **7,269** | **56** | **19** | **1,285** | **131** | **52** | **313** | **82** | **589** | **209** | **4,533** |
| **凶悪犯** | **147** | **1** | | **31** | | | **5** | **2** | **4** | **1** | **103** |
| 殺人 | 38 | | | 7 | | | | | 1 | 1 | 29 |
| 強盗 | 32 | 1 | | 7 | | | 4 | 2 | 1 | | 17 |
| 放火 | 27 | | | 7 | | | | | 1 | | 19 |
| 不同意性交等 | 50 | | | 10 | | | 1 | | 1 | | 38 |
| **粗暴犯** | **1,738** | | | **98** | **2** | **7** | **27** | **4** | **18** | **5** | **1,577** |
| 凶器準備集合 | | | | | | | | | | | |
| 暴行 | 1,055 | | | 41 | | 4 | 7 | 3 | 10 | 3 | 987 |
| 傷害 | 550 | | | 35 | 2 | 3 | 14 | 1 | 6 | 1 | 488 |
| 脅迫 | 91 | | | 8 | | | 3 | | 2 | | 78 |
| 恐喝 | 42 | | | 14 | | | 3 | | | 1 | 24 |
| **窃盗犯** | **3,999** | **51** | **19** | **929** | **113** | **19** | **235** | **63** | **441** | **155** | **1,974** |
| 侵入窃盗 | 435 | 29 | | 108 | 21 | 1 | 81 | 1 | 61 | 4 | 129 |
| 乗り物盗 | 236 | 14 | 17 | 36 | 1 | | | | 164 | | 4 |
| 非侵入窃盗 | 3,328 | 8 | 2 | 785 | 91 | 18 | 154 | 62 | 216 | 151 | 1,841 |
| **知能犯** | **425** | **1** | | **67** | **5** | **25** | **19** | **2** | **4** | **41** | **261** |
| 詐欺 | 374 | 1 | | 65 | 4 | 25 | 11 | 2 | 3 | 40 | 223 |
| 横領 | 27 | | | 1 | 1 | | 5 | | 1 | 1 | 18 |
| 偽造 | 19 | | | 1 | | | 2 | | | | 16 |
| 汚職 | 3 | | | | | | | | | | 3 |
| あっせん利得 | | | | | | | | | | | |
| 背任 | 2 | | | | | | 1 | | | | 1 |
| **風俗犯** | **243** | | | **29** | **2** | **1** | **4** | **1** | **14** | **4** | **188** |
| 賭博 | 4 | | | | | | | | | | 4 |
| 不同意わいせつ | 111 | | | 11 | 2 | | 2 | | 11 | 4 | 81 |
| 公然わいせつ | 39 | | | 18 | | | 2 | 1 | 2 | | 16 |
| わいせつ物頒布等 | 66 | | | | | | | | 1 | | 65 |
| 面会要求等 | | | | | | | | | | | |
| 性的姿態撮影等処罰法 | 23 | | | | | 1 | | | | | 22 |
| **その他の刑法犯** | **717** | **3** | | **131** | **9** | | **23** | **10** | **108** | **3** | **430** |
| 占有離脱物横領 | 191 | | | 56 | 1 | | 6 | 3 | 76 | 1 | 48 |
| 公務執行妨害 | 38 | | | 2 | | | | | | | 36 |
| 住居侵入 | 140 | 3 | | 19 | 4 | | 5 | 1 | 11 | | 97 |
| 略取誘拐・人身売買 | 22 | | | 8 | 1 | | 2 | | | | 11 |
| 器物損壊等 | 208 | | | 42 | 1 | | 9 | 4 | 12 | | 140 |
| その他 | 118 | | | 4 | 2 | | 1 | 2 | 9 | 2 | 98 |

注：解決事件を除く。

本県集計

# 45　窃盗手口別　主たる被疑者の逃走時の交通手段別　検挙件数

| 手口 ＼ 逃走時の交通手段 | | 総数 | 盗難車 | | 盗難車以外の自動車・オートバイ | | | | | 自転車 | その他 | 該当なし徒歩 |
|---|---|---|---|---|---|---|---|---|---|---|---|---|
| | | | 自動車 | オートバイ | 自動車 自己所有の | レンタカー | ハイヤー・タクシー | 自動車 その他の | オートバイ | | | |
| **窃盗犯総数** | | **3,999** | **51** | **19** | **929** | **113** | **19** | **235** | **63** | **441** | **155** | **1,974** |
| 侵入窃盗 | **計** | **435** | **29** | | **108** | **21** | **1** | **81** | **1** | **61** | **4** | **129** |
| | 空き巣 | 91 | 3 | | 29 | 1 | 1 | 16 | | 10 | 3 | 28 |
| | 忍込み | 26 | 4 | | 9 | | | 9 | | 1 | | 3 |
| | 居空き | 4 | | | | | | 4 | | | | |
| | ＡＴＭ破り | | | | | | | | | | | |
| | 金庫破り | 7 | 4 | | 1 | | | | | 2 | | |
| | 旅館荒し | 1 | | | 1 | | | | | | | |
| | 官公署荒し | 1 | | | 1 | | | | | | | |
| | 学校荒し | 4 | | | 1 | | | | | | | 3 |
| | 病院荒し | 7 | 7 | | | | | | | | | |
| | 給油所荒し | | | | | | | | | | | |
| | 事務所荒し | 38 | | | 11 | 16 | | 3 | | 3 | | 5 |
| | 出店荒し | 63 | 10 | | 3 | | | | | 39 | | 11 |
| | 工場荒し | 3 | | | 2 | | | 1 | | | | |
| | 更衣室荒し | 4 | | | 3 | | | | | 1 | | |
| | 倉庫荒し | 34 | | | 12 | | | 14 | 1 | 2 | | 5 |
| | その他 | 152 | 1 | | 35 | 4 | | 34 | | 3 | 1 | 74 |
| 乗り物盗 | **計** | **236** | **14** | **17** | **36** | **1** | | | | **164** | | **4** |
| | 自動車盗 | 52 | 14 | | 36 | 1 | | | | | | 1 |
| | オートバイ盗 | 20 | | 17 | | | | | | 1 | | 2 |
| | 自転車盗 | 164 | | | | | | | | 163 | | 1 |
| 非侵入窃盗 | **計** | **3,328** | **8** | **2** | **785** | **91** | **18** | **154** | **62** | **216** | **151** | **1,841** |
| | 詐欺盗 職権盗 | 39 | | | | 9 | 3 | | | 2 | 10 | 15 |
| | 詐欺盗 慶弔盗 | | | | | | | | | | | |
| | 詐欺盗 追出し盗 | | | | | | | | | | | |
| | 詐欺盗 買物盗 | 7 | | | 1 | | | | | 2 | | 4 |
| | 詐欺盗 訪問盗 | 18 | | | 6 | 3 | | 2 | | | 2 | 5 |
| | 詐欺盗 詐欺盗その他 | 6 | | | 1 | 1 | | | | | | 4 |
| | その他 払出盗 | 158 | | | 31 | 16 | 11 | 3 | | 3 | 35 | 59 |
| | その他 ＡＴＭねらい | | | | | | | | | | | |
| | その他 窓口ねらい | | | | | | | | | | | |
| | その他 途中ねらい | | | | | | | | | | | |
| | その他 室内ねらい | | | | | | | | | | | |
| | その他 客室ねらい | | | | | | | | | | | |
| | その他 病室ねらい | | | | | | | | | | | |
| | その他 ひったくり | 1 | | | | | 1 | | | | | |
| | その他 すり | 7 | | | 1 | | | | | 4 | | 2 |
| | その他 置引き | 83 | | | 27 | 1 | | 3 | 4 | 5 | 1 | 42 |
| | その他 仮睡者ねらい | 4 | | | | | | | | | | 4 |
| | その他 車上ねらい | 157 | 1 | 1 | 99 | | | 5 | 5 | 7 | | 39 |
| | その他 部品ねらい | 24 | 7 | | 5 | | | 5 | 1 | 1 | | 5 |
| | その他 脱衣場ねらい | 11 | | | 1 | | | | | 1 | | 9 |
| | その他 自動販売機ねらい | 61 | | | 1 | | | | | | 60 | |
| | その他 色情ねらい | 70 | | | 13 | | | 4 | | 10 | | 43 |
| | その他 工事場ねらい | 20 | | | 10 | 1 | | 3 | 3 | | | 3 |
| | その他 万引き | 2,009 | | | 367 | 57 | 2 | 91 | 23 | 138 | 31 | 1,300 |
| | その他 職場ねらい | 75 | | | 20 | | | | | 4 | 2 | 49 |
| | その他 同居ねらい | 5 | | | | | | | | | | 5 |
| | その他 さい銭ねらい | 59 | | 1 | 9 | | | | 1 | 3 | | 45 |
| | その他 その他 | 514 | | | 193 | 3 | 1 | 38 | 25 | 36 | 10 | 208 |

注：解決事件を除く。

本県集計

# 46　罪種別　犯行の動機・原因別　検挙件数

| 罪種 ＼ 直接の動機・原因 | 総数 | 生活困窮 | 保険金目当て | ぱちんこ依存 | ギャンブル依存 | 遊興費充当 | 債務返済 | 職業的犯罪 | 一時的盗用 | 所有・消費目的対象物自体の | その他の利欲 | 介護の疲れ・看病 | 子育ての悩み | 痴情 | 怨恨 | 憤怒 | 性的欲求 | 服従迎合 | 遊び・スリル・好奇心 | 自己顕示 | 薬物の作用 | 精神の障害又は疑い異常めいてい・そ | その他 | 動機不明 | 解決事件 |
|---|---|---|---|---|---|---|---|---|---|---|---|---|---|---|---|---|---|---|---|---|---|---|---|---|---|
| 総数 | 7,269 | 1,430 | 4 | 4 | 27 | 481 | 120 | 60 | 34 | 2,226 | 122 | 6 | 17 | 23 | 111 | 1,804 | 405 | 3 | 94 | 11 | 1 | 23 | 139 | 124 | 185 |
| 凶悪犯 計 | 147 | 5 | 2 | | | 3 | | | | 14 | | | 2 | 1 | 12 | 40 | 47 | | 1 | | | | 13 | 7 | 8 |
| 凶悪犯 殺人 | 38 | 1 | | | | | | | | | | | 1 | | 6 | 24 | | | | | | | 4 | 2 | 4 |
| 凶悪犯 強盗 | 32 | 4 | | | | 3 | | | | 14 | | | | | | 5 | 1 | | | | | | 2 | 3 | |
| 凶悪犯 放火 | 27 | | 2 | | | | | | | | | | 1 | | 6 | 10 | | | 1 | | | | 7 | | 4 |
| 凶悪犯 不同意性交等 | 50 | | | | | | | | | | | | | 1 | | 1 | 46 | | | | | | | 2 | |
| 粗暴犯 計 | 1,738 | 11 | | | | 7 | 6 | 1 | | 4 | 1 | 2 | 13 | 10 | 27 | 1,593 | 12 | 1 | 14 | 1 | | 7 | 15 | 13 | 2 |
| 粗暴犯 凶器準備集合 | | | | | | | | | | | | | | | | | | | | | | | | | |
| 粗暴犯 暴行 | 1,055 | 3 | | | | | 1 | | | | | | 4 | 7 | 14 | 990 | 10 | | 9 | | | 4 | 7 | 6 | 1 |
| 粗暴犯 傷害 | 550 | | | | | | | | | | | 2 | 7 | 2 | 7 | 522 | | | 3 | | | 3 | 3 | 1 | 1 |
| 粗暴犯 脅迫 | 91 | 1 | | | | | 2 | | | | | | 2 | 1 | 5 | 73 | 2 | 1 | 1 | | | | 2 | 1 | |
| 粗暴犯 恐喝 | 42 | 7 | | | | 7 | 3 | 1 | | 4 | 1 | | | | 1 | 8 | | | 1 | 1 | | | 3 | 5 | |
| 窃盗犯 計 | 3,999 | 1,185 | | 2 | 23 | 385 | 80 | 55 | 28 | 1,998 | 68 | 2 | 2 | 1 | 9 | 4 | 76 | | 31 | | | | 12 | 38 | 136 |
| 窃盗犯 侵入窃盗 | 435 | 188 | | 1 | 8 | 98 | 9 | 53 | | 60 | | | | | 2 | | 11 | | | | | | 2 | 3 | 3 |
| 窃盗犯 乗り物盗 | 236 | 47 | | | | 5 | | | 27 | 156 | | | | | | 1 | | | | | | | | | 66 |
| 窃盗犯 非侵入窃盗 | 3,328 | 950 | | 1 | 15 | 282 | 71 | 2 | 1 | 1,782 | 68 | 2 | 2 | 1 | 7 | 3 | 65 | | 31 | | | | 10 | 35 | 67 |
| 知能犯 計 | 425 | 178 | 2 | | 4 | 58 | 32 | | | 52 | 29 | | | | 3 | 2 | | 1 | 2 | | | | 30 | 32 | 2 |
| 知能犯 詐欺 | 374 | 162 | 2 | | 2 | 56 | 31 | | | 45 | 25 | | | | 1 | | | 1 | 2 | | | | 18 | 29 | 2 |
| 知能犯 横領 | 27 | 14 | | | 2 | 1 | 1 | | | 6 | 1 | | | | | | | | | | | | 1 | 1 | |
| 知能犯 偽造 文書 | 19 | 2 | | | | 1 | | | | 1 | 2 | | | | 2 | | | | | | | | 10 | 1 | |
| 知能犯 偽造 支払用カード | | | | | | | | | | | | | | | | | | | | | | | | | |
| 知能犯 偽造 有価証券 | | | | | | | | | | | | | | | | | | | | | | | | | |
| 知能犯 偽造 その他 | | | | | | | | | | | | | | | | | | | | | | | | | |
| 知能犯 汚職 | 3 | | | | | | | | | | | | | | | 2 | | | | | | | 1 | | |
| 知能犯 あっせん利得 | | | | | | | | | | | | | | | | | | | | | | | | | |
| 知能犯 背任 | 2 | | | | | | | | | | 1 | | | | | | | | | | | | | 1 | |
| 風俗犯 計 | 243 | 3 | | | | 1 | | | | | | | | 1 | | | 203 | | 19 | 4 | | | 6 | 6 | |
| 風俗犯 賭博 | 4 | 2 | | | | | | | | | | | | | | | | | 1 | | | | 1 | | |
| 風俗犯 不同意わいせつ | 111 | | | | | | | | | | | | | | | | 105 | | 2 | | | | 2 | 2 | |
| 風俗犯 公然わいせつ | 39 | | | | | | | | | | | | | 1 | | | 29 | | 2 | | | | 3 | 4 | |
| 風俗犯 わいせつ物頒布等 | 66 | 1 | | | | 1 | | | | | | | | | | | 46 | | 14 | 4 | | | | | |
| 風俗犯 面会要求等 | | | | | | | | | | | | | | | | | | | | | | | | | |
| 風俗犯 性的姿態撮影等処罰法 | 23 | | | | | | | | | | | | | | | | 23 | | | | | | | | |
| その他の刑法犯 計 | 717 | 48 | | 2 | | 27 | 2 | 4 | 6 | 158 | 24 | 2 | | 10 | 60 | 165 | 67 | 1 | 27 | 6 | 1 | 16 | 63 | 28 | 37 |
| その他の刑法犯 占有離脱物横領 | 191 | 22 | | 2 | | 14 | | | 5 | 143 | 2 | | | | | | | | 2 | | | | | 1 | 2 |
| その他の刑法犯 公務執行妨害 | 38 | | | | | | | | | 1 | | | | | | 26 | | | | | 1 | 2 | 6 | 2 | |
| その他の刑法犯 住居侵入 | 140 | 15 | | | | 12 | 1 | 4 | 1 | 4 | 8 | | | 2 | 4 | 9 | 44 | | 6 | 2 | | 5 | 15 | 8 | 1 |
| その他の刑法犯 盗品等 | 8 | | | | | 1 | | | | 7 | | | | | | | | | | | | | | | |
| その他の刑法犯 過失致死傷等 | 15 | | | | | | | | | | | | | | | | | | | | | | 15 | | |
| その他の刑法犯 失火 | 1 | | | | | | | | | | | | | | | | | | | | | | 1 | | |
| その他の刑法犯 逮捕監禁 | 5 | | | | | | | | | | | | | | | 3 | 1 | | | | | | | 1 | |
| その他の刑法犯 略取誘拐・人身売買 | 22 | | | | | | | | | | 3 | | | | | | 13 | | 1 | 1 | | | 2 | 2 | 1 |
| その他の刑法犯 器物損壊等 | 208 | | | | | | | | | 1 | 3 | 2 | | 8 | 38 | 108 | 8 | | 11 | 2 | | 7 | 7 | 13 | 32 |
| その他の刑法犯 その他 | 89 | 11 | | | | | 1 | | | 2 | 8 | | | | 18 | 19 | 1 | 1 | 7 | 1 | | 2 | 17 | 1 | 1 |

注：解決事件は総数に含まない。

# 被　疑　者　状　況　表

本県集計

# 47　罪種別　年齢別　検挙・補導人員（総数）

| 罪種＼年齢 | | 検挙人員 計 | 犯罪少年等 計 | 14歳 | 15歳 | 16歳 | 17歳 | 18歳 | 19歳 | 20歳以上被疑者 計 | 20歳～24歳 | 25歳～29歳 | 30歳～39歳 | 40歳～49歳 | 50歳～59歳 | 60歳～64歳 | 65歳～69歳 | 70歳以上 | 触法少年 |
|---|---|---|---|---|---|---|---|---|---|---|---|---|---|---|---|---|---|---|---|
| 総数 | | 5,428 | 472 | 67 | 98 | 86 | 92 | 74 | 55 | 4,956 | 431 | 424 | 786 | 898 | 815 | 321 | 267 | 1,014 | 121 |
| 凶悪犯 | 計 | 139 | 18 | 5 | 2 | 2 | 4 | 3 | 2 | 121 | 20 | 18 | 28 | 21 | 19 | 3 | 4 | 8 | 5 |
| | 殺人 | 32 | 2 | | | | | | 2 | 30 | 4 | 4 | 7 | 4 | 5 | 1 | 1 | 4 | 1 |
| | 強盗 | 38 | 12 | 3 | 2 | 2 | 3 | 2 | | 26 | 6 | 2 | 4 | 3 | 8 | 1 | 1 | 1 | |
| | 放火 | 24 | 2 | 1 | | | 1 | | | 22 | 3 | 3 | 5 | 5 | 2 | 1 | 1 | 2 | 3 |
| | 不同意性交等 | 45 | 2 | 1 | | | | 1 | | 43 | 7 | 9 | 12 | 9 | 4 | | 1 | 1 | 1 |
| 粗暴犯 | 計 | 1,882 | 112 | 17 | 24 | 19 | 21 | 17 | 14 | 1,770 | 170 | 185 | 355 | 388 | 300 | 97 | 63 | 212 | 38 |
| | 凶器準備集合 | | | | | | | | | | | | | | | | | | |
| | 暴行 | 1,156 | 28 | 5 | 8 | 5 | 5 | 3 | 2 | 1,128 | 99 | 106 | 229 | 233 | 199 | 56 | 44 | 162 | 19 |
| | 傷害 | 604 | 68 | 10 | 16 | 12 | 12 | 11 | 7 | 536 | 54 | 65 | 114 | 130 | 82 | 36 | 17 | 38 | 16 |
| | 脅迫 | 78 | 5 | 2 | | 1 | | | 2 | 73 | 7 | 11 | 9 | 17 | 13 | 2 | 2 | 12 | 3 |
| | 恐喝 | 44 | 11 | | | 1 | 4 | 3 | 3 | 33 | 10 | 3 | 3 | 8 | 6 | 3 | | | |
| 窃盗犯 | 計 | 2,417 | 251 | 36 | 58 | 43 | 51 | 32 | 31 | 2,166 | 149 | 115 | 226 | 322 | 333 | 170 | 146 | 705 | 59 |
| | 侵入窃盗 | 83 | 11 | 2 | 2 | | 2 | 1 | 4 | 72 | 22 | 15 | 10 | 7 | 12 | 2 | 3 | 1 | |
| | 乗り物盗 | 144 | 64 | 5 | 16 | 11 | 17 | 8 | 7 | 80 | 14 | 8 | 13 | 13 | 12 | 5 | 5 | 10 | 2 |
| | 非侵入窃盗 | 2,190 | 176 | 29 | 40 | 32 | 32 | 23 | 20 | 2,014 | 113 | 92 | 203 | 302 | 309 | 163 | 138 | 694 | 57 |
| 知能犯 | 計 | 269 | 12 | | | 5 | 3 | 2 | 2 | 257 | 43 | 37 | 57 | 49 | 36 | 6 | 18 | 11 | |
| | 詐欺 | 230 | 12 | | | 5 | 3 | 2 | 2 | 218 | 42 | 33 | 50 | 37 | 27 | 5 | 16 | 8 | |
| | 横領 | 24 | | | | | | | | 24 | 1 | 4 | 3 | 8 | 4 | | 2 | 2 | |
| | 偽造 文書 | 12 | | | | | | | | 12 | | | 3 | 3 | 5 | 1 | | | |
| | 偽造 支払用カード | | | | | | | | | | | | | | | | | | |
| | 偽造 有価証券 | | | | | | | | | | | | | | | | | | |
| | 偽造 その他 | | | | | | | | | | | | | | | | | | |
| | 汚職 | 2 | | | | | | | | 2 | | | 1 | 1 | | | | | |
| | あっせん利得 | | | | | | | | | | | | | | | | | | |
| | 背任 | 1 | | | | | | | | 1 | | | | | | | | 1 | |
| 風俗犯 | 計 | 164 | 20 | 1 | 6 | 3 | 3 | 6 | 1 | 144 | 7 | 20 | 40 | 22 | 28 | 8 | 8 | 11 | 3 |
| | 賭博 | 6 | | | | | | | | 6 | | 4 | 1 | 1 | | | | | |
| | 不同意わいせつ | 87 | 11 | 1 | 4 | 2 | 2 | 2 | | 76 | 3 | 10 | 27 | 8 | 15 | 4 | 3 | 6 | 3 |
| | 公然わいせつ | 37 | 2 | | | | | 1 | 1 | 35 | | 4 | 4 | 7 | 9 | 3 | 3 | 5 | |
| | わいせつ物頒布等 | 12 | 5 | | | 1 | 1 | 3 | | 7 | 1 | 2 | 2 | 2 | | | | | |
| | 面会要求等 | | | | | | | | | | | | | | | | | | |
| | 性的姿態撮影等処罰法 | 22 | 2 | | 2 | | | | | 20 | 3 | | 6 | 4 | 4 | 1 | 2 | | |
| その他の刑法犯 | 計 | 557 | 59 | 8 | 8 | 14 | 10 | 14 | 5 | 498 | 42 | 49 | 80 | 96 | 99 | 37 | 28 | 67 | 16 |
| | 占有離脱物横領 | 192 | 28 | 3 | 5 | 4 | 6 | 8 | 2 | 164 | 7 | 12 | 23 | 26 | 34 | 17 | 12 | 33 | 4 |
| | 公務執行妨害 | 30 | | | | | | | | 30 | 1 | 1 | 4 | 11 | 7 | 2 | 2 | 2 | |
| | 住居侵入 | 91 | 11 | 1 | | 5 | 2 | 2 | 1 | 80 | 8 | 9 | 18 | 14 | 23 | 2 | | 6 | 1 |
| | 盗品等 | 8 | 6 | 3 | | 2 | 1 | | | 2 | 1 | | | | 1 | | | | |
| | 過失致死傷等 | 26 | | | | | | | | 26 | | 2 | 2 | 4 | 8 | 4 | 3 | 3 | |
| | 失火 | | | | | | | | | | | | | | | | | | |
| | 逮捕監禁 | 8 | | | | | | | | 8 | 4 | 1 | 2 | 1 | | | | | |
| | 略取誘拐・人身売買 | 14 | | | | | | | | 14 | 5 | 4 | 2 | 2 | | | 1 | | |
| | 器物損壊等 | 122 | 9 | | 2 | 2 | 1 | 2 | 2 | 113 | 9 | 15 | 18 | 25 | 14 | 8 | 5 | 19 | 10 |
| | その他 | 66 | 5 | 1 | 1 | 1 | | 2 | | 61 | 7 | 5 | 11 | 13 | 12 | 4 | 5 | 4 | 1 |

注：検挙人員は犯行時の年齢で集計。

本県集計

# 罪種別　年齢別　検挙・補導人員（女子）

| 罪種＼年齢 | | 検挙人員 計 | 犯罪少年等 計 | 14歳 | 15歳 | 16歳 | 17歳 | 18歳 | 19歳 | 20歳以上被疑者 計 | 20歳～24歳 | 25歳～29歳 | 30歳～39歳 | 40歳～49歳 | 50歳～59歳 | 60歳～64歳 | 65歳～69歳 | 70歳以上 | 触法少年 |
|---|---|---|---|---|---|---|---|---|---|---|---|---|---|---|---|---|---|---|---|
| 総数 | | 1,212 | 72 | 14 | 14 | 15 | 14 | 6 | 9 | 1,140 | 70 | 78 | 170 | 181 | 157 | 69 | 64 | 351 | 20 |
| 凶悪犯 | 計 | 23 | 4 | | | | 2 | | 2 | 19 | 4 | 2 | 2 | 5 | 3 | 1 | | 2 | 2 |
| | 殺人 | 10 | 2 | | | | | | 2 | 8 | 3 | | 1 | 2 | 2 | | | | 1 |
| | 強盗 | 5 | 2 | | | | 2 | | | 3 | | 1 | | 1 | | | | 1 | |
| | 放火 | 8 | | | | | | | | 8 | 1 | 1 | 1 | 2 | 1 | 1 | | 1 | 1 |
| | 不同意性交等 | | | | | | | | | | | | | | | | | | |
| 粗暴犯 | 計 | 292 | 7 | | 1 | 1 | 3 | 1 | 1 | 285 | 26 | 31 | 83 | 57 | 39 | 14 | 8 | 27 | 2 |
| | 凶器準備集合 | | | | | | | | | | | | | | | | | | |
| | 暴行 | 218 | 1 | | 1 | | | | | 217 | 23 | 24 | 64 | 38 | 30 | 10 | 7 | 21 | |
| | 傷害 | 58 | 2 | | | 1 | 1 | | | 56 | 2 | 6 | 16 | 17 | 9 | 2 | 1 | 3 | 2 |
| | 脅迫 | 10 | | | | | | | | 10 | | 1 | 3 | 2 | | 1 | | 3 | |
| | 恐喝 | 6 | 4 | | | | 2 | 1 | 1 | 2 | 1 | | | | | 1 | | | |
| 窃盗犯 | 計 | 789 | 57 | 13 | 13 | 13 | 9 | 4 | 5 | 732 | 29 | 33 | 71 | 101 | 93 | 48 | 50 | 307 | 12 |
| | 侵入窃盗 | 10 | 2 | 1 | 1 | | | | | 8 | 2 | | | 3 | 2 | 1 | | | |
| | 乗り物盗 | 7 | 4 | | | 1 | 2 | 1 | | 3 | 1 | 1 | 1 | | | | | | 1 |
| | 非侵入窃盗 | 772 | 51 | 12 | 12 | 12 | 7 | 3 | 5 | 721 | 26 | 32 | 70 | 98 | 91 | 47 | 50 | 307 | 11 |
| 知能犯 | 計 | 39 | 1 | | | | | | 1 | 38 | 6 | 7 | 8 | 8 | 5 | | 3 | 1 | |
| | 詐欺 | 28 | 1 | | | | | | 1 | 27 | 6 | 6 | 5 | 4 | 2 | | 3 | 1 | |
| | 横領 | 5 | | | | | | | | 5 | | 1 | 1 | 3 | | | | | |
| | 偽造 文書 | 6 | | | | | | | | 6 | | | 2 | 1 | 3 | | | | |
| | 偽造 支払用カード | | | | | | | | | | | | | | | | | | |
| | 偽造 有価証券 | | | | | | | | | | | | | | | | | | |
| | 偽造 その他 | | | | | | | | | | | | | | | | | | |
| | 汚職 | | | | | | | | | | | | | | | | | | |
| | あっせん利得 | | | | | | | | | | | | | | | | | | |
| | 背任 | | | | | | | | | | | | | | | | | | |
| 風俗犯 | 計 | 3 | 1 | | | | | 1 | | 2 | | 1 | 1 | | | | | | |
| | 賭博 | 1 | | | | | | | | 1 | | 1 | | | | | | | |
| | 不同意わいせつ | 1 | | | | | | | | 1 | | | 1 | | | | | | |
| | 公然わいせつ | 1 | 1 | | | | | 1 | | | | | | | | | | | |
| | わいせつ物頒布等 | | | | | | | | | | | | | | | | | | |
| | 面会要求等 | | | | | | | | | | | | | | | | | | |
| | 性的姿態撮影等処罰法 | | | | | | | | | | | | | | | | | | |
| その他の刑法犯 | 計 | 66 | 2 | 1 | | 1 | | | | 64 | 5 | 4 | 5 | 10 | 17 | 6 | 3 | 14 | 4 |
| | 占有離脱物横領 | 29 | | | | | | | | 29 | 1 | 2 | 2 | 3 | 8 | 3 | 2 | 8 | |
| | 公務執行妨害 | 3 | | | | | | | | 3 | | | | 1 | 1 | | | 1 | |
| | 住居侵入 | 4 | | | | | | | | 4 | 1 | | | | 2 | 1 | | | |
| | 盗品等 | 2 | 2 | 1 | | 1 | | | | | | | | | | | | | |
| | 過失致死傷等 | 6 | | | | | | | | 6 | | 1 | 1 | 1 | 1 | 1 | | 1 | |
| | 失火 | | | | | | | | | | | | | | | | | | |
| | 逮捕監禁 | | | | | | | | | | | | | | | | | | |
| | 略取誘拐・人身売買 | | | | | | | | | | | | | | | | | | |
| | 器物損壊等 | 13 | | | | | | | | 13 | | | 2 | 5 | 1 | 1 | | 4 | 4 |
| | その他 | 9 | | | | | | | | 9 | 3 | 1 | | | 4 | | 1 | | |

注：検挙人員は犯行時の年齢で集計。

本県集計

# 48　窃盗手口別　年齢別　検挙・補導人員（総数）

| 手口＼年齢 | | | 検挙人員 計 | 犯罪少年等 計 | 14歳 | 15歳 | 16歳 | 17歳 | 18歳 | 19歳 | 20歳以上被疑者 計 | 20歳～24歳 | 25歳～29歳 | 30歳～39歳 | 40歳～49歳 | 50歳～59歳 | 60歳～64歳 | 65歳以上 | 触法少年 |
|---|---|---|---|---|---|---|---|---|---|---|---|---|---|---|---|---|---|---|---|
| 窃盗犯総数 | | | 2,417 | 251 | 36 | 58 | 43 | 51 | 32 | 31 | 2,166 | 149 | 115 | 226 | 322 | 333 | 170 | 851 | 59 |
| 侵入窃盗 | 計 | | 83 | 11 | 2 | 2 | | 2 | 1 | 4 | 72 | 22 | 15 | 10 | 7 | 12 | 2 | 4 | |
| | 空き巣 | | 21 | 1 | | 1 | | | | | 20 | 4 | 5 | 4 | 3 | 3 | 1 | | |
| | 忍込み | | 6 | 1 | | | | | | 1 | 5 | 3 | 1 | | | 1 | | | |
| | 居空き | | 2 | 1 | | | | 1 | | | 1 | | | 1 | | | | | |
| | ＡＴＭ破り | | | | | | | | | | | | | | | | | | |
| | 金庫破り | | 1 | | | | | | | | 1 | | 1 | | | | | | |
| | 旅館荒し | | | | | | | | | | | | | | | | | | |
| | 官公署荒し | | 1 | | | | | | | | 1 | | | 1 | | | | | |
| | 学校荒し | | 3 | 2 | 1 | | | | 1 | | 1 | 1 | | | | | | | |
| | 病院荒し | | 1 | | | | | | | | 1 | | | | | 1 | | | |
| | 給油所荒し | | | | | | | | | | | | | | | | | | |
| | 事務所荒し | | 9 | 1 | | | | 1 | | | 8 | 3 | 2 | | 1 | 2 | | | |
| | 出店荒し | | 7 | | | | | | | | 7 | 2 | 1 | | 1 | 2 | 1 | | |
| | 工場荒し | | 1 | | | | | | | | 1 | | | | | 1 | | | |
| | 更衣室荒し | | 2 | 2 | 1 | | | | | 1 | | | | | | | | | |
| | 倉庫荒し | | 8 | 1 | | 1 | | | | | 7 | 2 | 1 | 3 | | | | 1 | |
| | その他 | | 21 | 2 | | | | | | 2 | 19 | 7 | 4 | 1 | 2 | 2 | | 3 | |
| 乗り物盗 | 計 | | 144 | 64 | 5 | 16 | 11 | 17 | 8 | 7 | 80 | 14 | 8 | 13 | 13 | 12 | 5 | 15 | 2 |
| | 自動車盗 | | 10 | | | | | | | | 10 | 3 | | 1 | 3 | 1 | 1 | 1 | |
| | オートバイ盗 | | 20 | 16 | 2 | 7 | 2 | 2 | 2 | 1 | 4 | | 1 | 2 | 1 | | | | |
| | 自転車盗 | | 114 | 48 | 3 | 9 | 9 | 15 | 6 | 6 | 66 | 11 | 7 | 10 | 9 | 11 | 4 | 14 | 2 |
| 非侵入窃盗 | 計 | | 2,190 | 176 | 29 | 40 | 32 | 32 | 23 | 20 | 2,014 | 113 | 92 | 203 | 302 | 309 | 163 | 832 | 57 |
| | 詐欺盗 | 職権盗 | 10 | | | | | | | | 10 | 3 | 2 | 1 | 2 | 2 | | | |
| | | 慶弔盗 | | | | | | | | | | | | | | | | | |
| | | 追出し盗 | | | | | | | | | | | | | | | | | |
| | | 買物盗 | 6 | 2 | | | 1 | | 1 | | 4 | | | 1 | 3 | | | | |
| | | 訪問盗 | 7 | | | | | | | | 7 | 1 | 2 | 1 | 3 | | | | |
| | | 詐欺盗その他 | 2 | | | | | | | | 2 | | 1 | 1 | | | | | |
| | その他 | 払出盗 | 9 | 1 | | | 1 | | | | 8 | 1 | 1 | 3 | 1 | 2 | | | |
| | | ＡＴＭねらい | | | | | | | | | | | | | | | | | |
| | | 窓口ねらい | | | | | | | | | | | | | | | | | |
| | | 途中ねらい | | | | | | | | | | | | | | | | | |
| | | 室内ねらい | | | | | | | | | | | | | | | | | |
| | | 客室ねらい | | | | | | | | | | | | | | | | | |
| | | 病室ねらい | | | | | | | | | | | | | | | | | |
| | | ひったくり | 1 | | | | | | | | 1 | | | 1 | | | | | |
| | | すり | 3 | | | | | | | | 3 | | | | | 2 | | 1 | |
| | | 置引き | 69 | 1 | | | | | | 1 | 68 | 6 | 4 | 4 | 11 | 12 | 3 | 28 | 5 |
| | | 仮睡者ねらい | 6 | 3 | | 1 | | | 2 | | 3 | | 1 | 1 | 1 | | | | |
| | | 車上ねらい | 31 | 3 | | 1 | 1 | | 1 | | 28 | 3 | 3 | 6 | 8 | 1 | 3 | 4 | |
| | | 部品ねらい | 10 | 2 | 1 | | | | | 1 | 8 | 4 | | 1 | 2 | 1 | | | |
| | | 脱衣場ねらい | 4 | | | | | | | | 4 | | | | | 2 | | 2 | |
| | | 自動販売機ねらい | 2 | | | | | | | | 2 | | | 1 | | 1 | | | |
| | | 色情ねらい | 32 | 5 | 3 | 1 | | 1 | | | 27 | 1 | 4 | 7 | 3 | 4 | 4 | 4 | 2 |
| | | 工事場ねらい | 5 | | | | | | | | 5 | 2 | | 2 | | | | 1 | |
| | | 万引き | 1,501 | 141 | 23 | 37 | 26 | 24 | 16 | 15 | 1,360 | 62 | 54 | 126 | 189 | 210 | 113 | 606 | 45 |
| | | 職場ねらい | 59 | 6 | | | | 1 | 2 | 3 | 53 | 17 | 8 | 12 | 9 | 3 | 1 | 3 | |
| | | 同居ねらい | 5 | 1 | | | 1 | | | | 4 | 1 | 1 | 2 | | | | | |
| | | さい銭ねらい | 24 | | | | | | | | 24 | | | 1 | 2 | 7 | 2 | 12 | 1 |
| | | その他 | 404 | 11 | 2 | | 2 | 6 | 1 | | 393 | 12 | 11 | 32 | 68 | 62 | 37 | 171 | 4 |

注：検挙人員は犯行時の年齢で集計。

本県集計

# 窃盗手口別　年齢別　検挙・補導人員（女子）

| 手口 ＼ 年齢 | | | 検挙人員 計 | 犯罪少年等 計 | 14歳 | 15歳 | 16歳 | 17歳 | 18歳 | 19歳 | 20歳以上被疑者 計 | 20歳～24歳 | 25歳～29歳 | 30歳～39歳 | 40歳～49歳 | 50歳～59歳 | 60歳～64歳 | 65歳以上 | 触法少年 |
|---|---|---|---|---|---|---|---|---|---|---|---|---|---|---|---|---|---|---|---|
| 窃盗犯総数 | | | 789 | 57 | 13 | 13 | 13 | 9 | 4 | 5 | 732 | 29 | 33 | 71 | 101 | 93 | 48 | 357 | 12 |
| 侵入窃盗 | 計 | | 10 | 2 | 1 | 1 | | | | | 8 | 2 | | | 3 | 2 | 1 | | |
| | 空き巣 | | 4 | | | | | | | | 4 | 1 | | | 1 | 1 | 1 | | |
| | 忍込み | | | | | | | | | | | | | | | | | | |
| | 居空き | | | | | | | | | | | | | | | | | | |
| | ＡＴＭ破り | | | | | | | | | | | | | | | | | | |
| | 金庫破り | | | | | | | | | | | | | | | | | | |
| | 旅館荒し | | | | | | | | | | | | | | | | | | |
| | 官公署荒し | | | | | | | | | | | | | | | | | | |
| | 学校荒し | | 1 | 1 | 1 | | | | | | | | | | | | | | |
| | 病院荒し | | | | | | | | | | | | | | | | | | |
| | 給油所荒し | | | | | | | | | | | | | | | | | | |
| | 事務所荒し | | 1 | | | | | | | | 1 | | | | | 1 | | | |
| | 出店荒し | | 2 | | | | | | | | 2 | 1 | | | 1 | | | | |
| | 工場荒し | | | | | | | | | | | | | | | | | | |
| | 更衣室荒し | | | | | | | | | | | | | | | | | | |
| | 倉庫荒し | | 1 | 1 | | 1 | | | | | | | | | | | | | |
| | その他 | | 1 | | | | | | | | 1 | | | | 1 | | | | |
| 乗り物盗 | 計 | | 7 | 4 | | | 1 | 2 | 1 | | 3 | 1 | 1 | 1 | | | | | 1 |
| | 自動車盗 | | | | | | | | | | | | | | | | | | |
| | オートバイ盗 | | | | | | | | | | | | | | | | | | |
| | 自転車盗 | | 7 | 4 | | | 1 | 2 | 1 | | 3 | 1 | 1 | 1 | | | | | 1 |
| 非侵入窃盗 | 計 | | 772 | 51 | 12 | 12 | 12 | 7 | 3 | 5 | 721 | 26 | 32 | 70 | 98 | 91 | 47 | 357 | 11 |
| | 詐欺盗 | 職権盗 | 1 | | | | | | | | 1 | | | | 1 | | | | |
| | | 慶弔盗 | | | | | | | | | | | | | | | | | |
| | | 追出し盗 | | | | | | | | | | | | | | | | | |
| | | 買物盗 | 1 | | | | | | | | 1 | | | | 1 | | | | |
| | | 訪問盗 | 4 | | | | | | | | 4 | | 1 | 1 | 2 | | | | |
| | | 詐欺盗その他 | 2 | | | | | | | | 2 | | 1 | 1 | | | | | |
| | その他 | 払出盗 | 1 | | | | | | | | 1 | | | 1 | | | | | |
| | | ＡＴＭねらい | | | | | | | | | | | | | | | | | |
| | | 窓口ねらい | | | | | | | | | | | | | | | | | |
| | | 途中ねらい | | | | | | | | | | | | | | | | | |
| | | 室内ねらい | | | | | | | | | | | | | | | | | |
| | | 客室ねらい | | | | | | | | | | | | | | | | | |
| | | 病室ねらい | | | | | | | | | | | | | | | | | |
| | | ひったくり | | | | | | | | | | | | | | | | | |
| | | すり | | | | | | | | | | | | | | | | | |
| | | 置引き | 15 | | | | | | | | 15 | | 1 | | 1 | 4 | 1 | 8 | |
| | | 仮睡者ねらい | 1 | | | | | | | | 1 | | | | 1 | | | | |
| | | 車上ねらい | 2 | | | | | | | | 2 | | 1 | | | 1 | | | |
| | | 部品ねらい | 1 | 1 | | | | | | 1 | | | | | | | | | |
| | | 脱衣場ねらい | 1 | | | | | | | | 1 | | | | | | | 1 | |
| | | 自動販売機ねらい | | | | | | | | | | | | | | | | | |
| | | 色情ねらい | | | | | | | | | | | | | | | | | |
| | | 工事場ねらい | | | | | | | | | | | | | | | | | |
| | | 万引き | 623 | 43 | 11 | 12 | 9 | 6 | 2 | 3 | 580 | 20 | 20 | 54 | 83 | 74 | 38 | 291 | 11 |
| | | 職場ねらい | 18 | 3 | | | | 1 | 1 | 1 | 15 | 5 | 5 | 3 | 1 | | | 1 | |
| | | 同居ねらい | 1 | 1 | | | 1 | | | | | | | | | | | | |
| | | さい銭ねらい | 1 | | | | | | | | 1 | | | | | 1 | | | |
| | | その他 | 100 | 3 | 1 | | 2 | | | | 97 | 1 | 3 | 10 | 8 | 11 | 8 | 56 | |

注：検挙人員は犯行時の年齢で集計。

本県集計

# 49　罪種別　犯行時の職業別　検挙人員（1）

| 犯行時の職業 / 罪種 | 総数 | 自営業・家族従業者 | | | | | | | 被雇用者・勤め人 | | | | | | | | | |
|---|---|---|---|---|---|---|---|---|---|---|---|---|---|---|---|---|---|---|
| | | | | | | | | | 専門・技術職 | | | | | | 管理的職業 | | | 事務職 |
| | | 農・林・漁業 | 販売店主 | 飲食店主 | 自営土木・建築業 | 自営不動産業 | 自営製造業 | 自営その他の業主 | 教員 | 従事者医療・保健 | 選手プロスポーツ・芸能人 | 弁護士 | 情報処理技術者 | 専門・技術職その他の | 公課長以上議員・知事・ | 等の役員会社・公団 | 等の部・課長会社・公団 | 事務員 |
| **総数** | **5,428** | **60** | **22** | **47** | **100** | **16** | **19** | **180** | **11** | **70** | **3** | **1** | **7** | **60** | **5** | **43** | **8** | **64** |
| **凶悪犯** | **139** | | | | **2** | | **1** | **8** | | **2** | | | **1** | **5** | | | | **1** |
| 殺人 | 32 | | | | 1 | | | 1 | | 1 | | | | 1 | | | | 1 |
| 強盗 | 38 | | | | | | | | | | | | | | | | | |
| 放火 | 24 | | | | | | | | | | | | 1 | 1 | | | | |
| 不同意性交等 | 45 | | | | 1 | | 1 | 7 | | 1 | | | | 3 | | | | |
| **粗暴犯** | **1,882** | **31** | **10** | **25** | **65** | **5** | **11** | **85** | **6** | **30** | | **1** | **3** | **26** | **3** | **22** | **5** | **29** |
| 凶器準備集合 | | | | | | | | | | | | | | | | | | |
| 暴行 | 1,156 | 19 | 7 | 13 | 28 | 2 | 7 | 50 | 4 | 22 | | | 2 | 22 | 2 | 10 | 5 | 24 |
| 傷害 | 604 | 11 | 3 | 12 | 27 | 2 | 4 | 32 | 1 | 6 | | 1 | 1 | 2 | 1 | 11 | | 4 |
| 脅迫 | 78 | | | | 5 | 1 | | 3 | 1 | 1 | | | | 2 | | 1 | | 1 |
| 恐喝 | 44 | 1 | | | 5 | | | | | 1 | | | | | | | | |
| **窃盗犯** | **2,417** | **24** | **10** | **16** | **10** | **3** | **5** | **39** | **4** | **23** | **1** | | **2** | **12** | **1** | **7** | **1** | **23** |
| 侵入窃盗 | 83 | | | | 1 | | | | | | | | | 1 | | | | 3 |
| 乗り物盗 | 144 | 1 | 1 | 1 | | | | | | 1 | | | | | | | | 1 |
| 非侵入窃盗 | 2,190 | 23 | 9 | 15 | 9 | 3 | 5 | 39 | 4 | 22 | 1 | | 2 | 11 | 1 | 7 | 1 | 19 |
| **知能犯** | **269** | | **1** | **2** | **7** | **3** | | **15** | | **4** | **1** | | | **1** | | **5** | | **3** |
| 詐欺 | 230 | | 1 | 2 | 5 | 2 | | 12 | | 4 | 1 | | | 1 | | 3 | | 2 |
| 横領 | 24 | | | | | 1 | | 2 | | | | | | | | | | |
| 偽造 | 12 | | | | 2 | | | 1 | | | | | | | | 2 | | 1 |
| 汚職 | 2 | | | | | | | | | | | | | | | | | |
| あっせん利得 | | | | | | | | | | | | | | | | | | |
| 背任 | 1 | | | | | | | | | | | | | | | | | |
| **風俗犯** | **164** | | | **1** | **3** | **2** | **1** | **11** | **1** | **2** | | | | **3** | **1** | **1** | | **1** |
| 賭博 | 6 | | | | | | | | | | | | | | | | | |
| 不同意わいせつ | 87 | | | 1 | 2 | 1 | 1 | 5 | 1 | 2 | | | | 2 | | | | |
| 公然わいせつ | 37 | | | | | 1 | | 4 | | | | | | | 1 | | | |
| わいせつ物頒布等 | 12 | | | | 1 | | | 2 | | | | | | 1 | | | | |
| 面会要求等 | | | | | | | | | | | | | | | | | | |
| 性的姿態撮影等処罰法 | 22 | | | | | | | | | | | | | | | 1 | | 1 |
| **その他の刑法犯** | **557** | **5** | **1** | **3** | **13** | **3** | **1** | **22** | | **9** | **1** | | **1** | **13** | | **8** | **2** | **7** |
| 占有離脱物横領 | 192 | 2 | | | 4 | 1 | 1 | 4 | | 4 | | | | 2 | | 1 | | 2 |
| 公務執行妨害 | 30 | | | | 1 | | | 1 | | | | | | | | | | |
| 住居侵入 | 91 | 1 | | | | | | 3 | | 3 | | | | 1 | | 1 | | 1 |
| 略取誘拐・人身売買 | 14 | | | | 1 | | | | | 1 | | | | 1 | | | | 1 |
| 器物損壊等 | 122 | 2 | | 2 | 2 | 1 | | 6 | | 1 | | | | 3 | | 3 | | 3 |
| その他 | 108 | | 1 | 1 | 5 | 1 | | 8 | | | 1 | | 1 | 6 | | 3 | 2 | |

本県集計

# 罪種別　犯行時の職業別　検挙人員（2）

| 犯行時の職業 / 罪種 | 被雇用者・勤め人 | | | | | | | | | | | | | | | | |
|---|---|---|---|---|---|---|---|---|---|---|---|---|---|---|---|---|---|
| | 販売従事者 | | | サービス業従事者 | | | | | | 技能工 | | | | | | 保安従事者 | |
| | 販売店員 | セールスマン・外交員 | 廃品回収・露店・行商 | 理容師・美容師 | バーテンダー・調理人 | 飲食店店員 | ホステス・ホスト | 遊技場等店員 | サービス職その他 | 配管工・建設職人 | 精密機械工・輸送機械 | 精密を除く）・輸送機械工 | 金属加工工 | 製造工・食品 | 技能工その他 | 消防士・自衛官・警察官等 | 保安従事者その他 |
| **総数** | **120** | **41** | **7** | **17** | **27** | **123** | **13** | **14** | **182** | **110** | **18** | **57** | **43** | **49** | **123** | **22** | **30** |
| **凶悪犯** | | **1** | | | **1** | **4** | | | **5** | **1** | **2** | **3** | **1** | **1** | **3** | **3** | |
| 殺人 | | 1 | | | 1 | 1 | | | 1 | | 1 | | | | 1 | | |
| 強盗 | | | | | | 3 | | | 1 | | | 1 | | | | | |
| 放火 | | | | | | | | | 1 | 1 | | | | | 1 | 1 | |
| 不同意性交等 | | | | | | | | | 2 | | 1 | 2 | 1 | 1 | 1 | 2 | |
| **粗暴犯** | **41** | **16** | **4** | **4** | **10** | **47** | **10** | **9** | **72** | **56** | **9** | **24** | **17** | **23** | **68** | **9** | **8** |
| 凶器準備集合 | | | | | | | | | | | | | | | | | |
| 暴行 | 33 | 11 | 2 | 3 | 7 | 30 | 5 | 6 | 47 | 32 | 5 | 14 | 12 | 12 | 41 | 3 | 5 |
| 傷害 | 7 | 5 | 2 | 1 | 2 | 15 | 1 | 3 | 20 | 21 | 4 | 10 | 5 | 10 | 25 | 5 | 3 |
| 脅迫 | 1 | | | | 1 | 1 | 2 | | 3 | 2 | | | | 1 | 2 | 1 | |
| 恐喝 | | | | | | 1 | 2 | | 2 | 1 | | | | | | | |
| **窃盗犯** | **55** | **14** | **1** | **8** | **11** | **50** | **3** | **3** | **65** | **33** | **5** | **22** | **19** | **20** | **32** | **3** | **18** |
| 侵入窃盗 | 1 | | | | | 6 | | | 1 | 3 | | 2 | | 1 | 1 | 1 | |
| 乗り物盗 | 1 | | | | | 4 | | | 2 | 2 | | 2 | 1 | | 1 | | 3 |
| 非侵入窃盗 | 53 | 14 | 1 | 8 | 11 | 40 | 3 | 3 | 62 | 28 | 5 | 18 | 18 | 19 | 30 | 2 | 15 |
| **知能犯** | **3** | **7** | **2** | | | **11** | | **2** | **9** | **7** | **1** | **2** | | **1** | **4** | **1** | **2** |
| 詐欺 | 1 | 6 | 2 | | | 9 | | 2 | 7 | 6 | 1 | 1 | | | 3 | | |
| 横領 | 2 | 1 | | | | 2 | | | 1 | 1 | | | | 1 | 1 | | 1 |
| 偽造 | | | | | | | | | 1 | | | 1 | | | | | |
| 汚職 | | | | | | | | | | | | | | | | 1 | 1 |
| あっせん利得 | | | | | | | | | | | | | | | | | |
| 背任 | | | | | | | | | | | | | | | | | |
| **風俗犯** | **6** | **2** | | | **2** | **3** | | | **9** | **5** | | **2** | **2** | **1** | **2** | | **1** |
| 賭博 | | | | | | | | | | | | | | | 1 | | |
| 不同意わいせつ | 2 | | | | 1 | 3 | | | 4 | 4 | | | 1 | | 1 | | 1 |
| 公然わいせつ | 2 | | | | | | | | 3 | 1 | | | 1 | | | | |
| わいせつ物頒布等 | | | | | | | | | | | | 1 | | 1 | | | |
| 面会要求等 | | | | | | | | | | | | | | | | | |
| 性的姿態撮影等処罰法 | 2 | 2 | | | 1 | | | | 2 | | | 1 | | | | | |
| **その他の刑法犯** | **15** | **1** | | **5** | **3** | **8** | | | **22** | **8** | **1** | **4** | **4** | **3** | **14** | **6** | **1** |
| 占有離脱物横領 | 7 | 1 | | 2 | 1 | 4 | | | 10 | 3 | 1 | 3 | 2 | 2 | 5 | | |
| 公務執行妨害 | | | | | | | | | | | | | | | | | |
| 住居侵入 | 2 | | | | 1 | | | | 4 | 2 | | | 1 | 1 | 4 | 2 | 1 |
| 略取誘拐・人身売買 | 1 | | | | | 1 | | | | | | | | | | | |
| 器物損壊等 | 3 | | | 1 | 1 | 1 | | | 6 | 1 | | | 1 | | 4 | 2 | |
| その他 | 2 | | | 2 | | 2 | | | 2 | 2 | | 1 | | | 1 | 2 | |

本県集計

# 罪種別　犯行時の職業別　検挙人員（3）

| 犯行時の職業 / 罪種 | 被雇用者・勤め人 | | | | | | 無職 | | | | | | | | | |
|---|---|---|---|---|---|---|---|---|---|---|---|---|---|---|---|---|
| | 通信運輸従事者 | | 労務作業者 | | | その他 | 学生・生徒等 | | | | 無職者 | | | | | |
| | 運輸従事者 | 通信従事者 | 土木建設労務作業者 | 運搬労務作業者 | その他の労務作業者 | その他の被雇用者・勤め人 | 中学生 | 高校生 | 大学生 | 専修学校等生 | 主婦 | 失業者 | 利子・配当・賃貸等生活者 | 年金・雇用保険等生活者 | 浮浪者 | その他の無職者 |
| **総数** | **110** | **3** | **205** | **73** | **299** | **562** | **122** | **173** | **45** | **23** | **134** | **62** | **2** | **575** | **40** | **1,288** |
| **凶悪犯** | **3** | | **8** | **2** | **5** | **16** | **6** | **4** | **1** | **2** | **1** | **1** | | **4** | | **41** |
| 殺人 | | | | | 1 | 6 | | | 1 | | 1 | | | 1 | | 11 |
| 強盗 | | | 2 | | 2 | 4 | 4 | 3 | | 2 | | | | 1 | | 15 |
| 放火 | | | | | 1 | 3 | 1 | 1 | | | | 1 | | 2 | | 9 |
| 不同意性交等 | 3 | | 6 | 2 | 1 | 3 | 1 | | | | | | | | | 6 |
| **粗暴犯** | **58** | **3** | **99** | **29** | **116** | **234** | **28** | **32** | **14** | **6** | **33** | **10** | **2** | **103** | | **331** |
| 凶器準備集合 | | | | | | | | | | | | | | | | |
| 暴行 | 39 | 1 | 51 | 14 | 79 | 148 | 11 | 8 | 6 | 4 | 28 | 7 | | 73 | | 202 |
| 傷害 | 17 | 2 | 40 | 12 | 32 | 71 | 15 | 21 | 7 | 1 | 4 | 2 | 1 | 24 | | 98 |
| 脅迫 | 1 | | 7 | 3 | 3 | 7 | 2 | 1 | 1 | 1 | 1 | 1 | | 6 | | 15 |
| 恐喝 | 1 | | 1 | | 2 | 8 | | 2 | | | | | 1 | | | 16 |
| **窃盗犯** | **36** | | **63** | **28** | **111** | **194** | **71** | **92** | **19** | **11** | **96** | **42** | | **420** | **33** | **658** |
| 侵入窃盗 | 2 | | 9 | | 1 | 7 | 3 | 3 | 1 | 2 | | 4 | | 2 | 2 | 26 |
| 乗り物盗 | 3 | | 6 | | 10 | 5 | 13 | 32 | 8 | | | 2 | | 5 | 5 | 34 |
| 非侵入窃盗 | 31 | | 48 | 28 | 100 | 182 | 55 | 57 | 10 | 9 | 96 | 36 | | 413 | 26 | 598 |
| **知能犯** | **4** | | **14** | **1** | **14** | **25** | | **3** | **2** | | | **4** | | **10** | **5** | **93** |
| 詐欺 | 3 | | 12 | 1 | 13 | 20 | | 3 | 2 | | | 4 | | 8 | 5 | 88 |
| 横領 | 1 | | 2 | | 1 | 3 | | | | | | | | | | 4 |
| 偽造 | | | | | | 2 | | | | | | | | 1 | | 1 |
| 汚職 | | | | | | | | | | | | | | | | |
| あっせん利得 | | | | | | | | | | | | | | | | |
| 背任 | | | | | | | | | | | | | | 1 | | |
| **風俗犯** | **1** | | **6** | **2** | **14** | **32** | **4** | **12** | **3** | | | **1** | | **2** | | **25** |
| 賭博 | | | 1 | | 1 | | | | | | | | | | | 3 |
| 不同意わいせつ | | | 3 | 2 | 9 | 19 | 2 | 7 | 1 | | | | | 1 | | 11 |
| 公然わいせつ | 1 | | 2 | | 3 | 7 | | 1 | | | | 1 | | 1 | | 8 |
| わいせつ物頒布等 | | | | | | 2 | | 4 | | | | | | | | |
| 面会要求等 | | | | | | | | | | | | | | | | |
| 性的姿態撮影等処罰法 | | | | | 1 | 4 | 2 | | 2 | | | | | | | 3 |
| **その他の刑法犯** | **8** | | **15** | **11** | **39** | **61** | **13** | **30** | **6** | **4** | **4** | **4** | | **36** | **2** | **140** |
| 占有離脱物横領 | 2 | | 7 | 5 | 15 | 23 | 6 | 14 | 4 | 4 | 1 | | | 15 | 1 | 33 |
| 公務執行妨害 | 1 | | 2 | 1 | 3 | 2 | | | | | 1 | | | 3 | | 15 |
| 住居侵入 | 1 | | 5 | 2 | 7 | 10 | 1 | 7 | | | 1 | 2 | | 4 | 1 | 22 |
| 略取誘拐・人身売買 | 1 | | | | 1 | 1 | | | 1 | | | | | | | 4 |
| 器物損壊等 | 2 | | 1 | 2 | 9 | 11 | 1 | 4 | 1 | | | 1 | | 10 | | 37 |
| その他 | 1 | | | 1 | 4 | 14 | 5 | 5 | | | 1 | 1 | | 4 | | 29 |

本県集計

# 50　窃盗手口別　犯行時の職業別　検挙人員（1）

| 手口 ＼ 犯行時の職業 | | | 総数 | 自営業・家族従業者 | | | | | | | 被雇用者・勤め人 | | | | | | | | | |
|---|---|---|---|---|---|---|---|---|---|---|---|---|---|---|---|---|---|---|---|---|
| | | | | | | | | | | | 専門・技術職 | | | | | | 管理的職業 | | | 事務職 |
| | | | | 農・林・漁業 | 販売店主 | 飲食店主 | 自営業 土木・建築業 | 自営業 不動産業 | 自営業 製造業 | 自営業 その他の業主 | 教員 | 従事者 医療・保健 | 選手 プロスポーツ・芸能人 | 弁護士 | 技術者 情報処理 | 専門・技術職 その他の | 公務員 課長以上 議員・知事 | 等の役員 会社・公団 | 等の部・課長 会社・公団 | 事務員 |
| 窃盗犯総数 | | | 2,417 | 24 | 10 | 16 | 10 | 3 | 5 | 39 | 4 | 23 | 1 | | 2 | 12 | 1 | 7 | 1 | 23 |
| 侵入窃盗 | 計 | | 83 | | | | 1 | | | | | | | | | 1 | | | | 3 |
| | 空き巣 | | 21 | | | | | | | | | | | | | | | | | 1 |
| | 忍込み | | 6 | | | | | | | | | | | | | 1 | | | | |
| | 居空き | | 2 | | | | 1 | | | | | | | | | | | | | |
| | ＡＴＭ破り | | | | | | | | | | | | | | | | | | | |
| | 金庫破り | | 1 | | | | | | | | | | | | | | | | | |
| | 旅館荒し | | | | | | | | | | | | | | | | | | | |
| | 官公署荒し | | 1 | | | | | | | | | | | | | | | | | |
| | 学校荒し | | 3 | | | | | | | | | | | | | | | | | |
| | 病院荒し | | 1 | | | | | | | | | | | | | | | | | |
| | 給油所荒し | | | | | | | | | | | | | | | | | | | |
| | 事務所荒し | | 9 | | | | | | | | | | | | | | | | | 2 |
| | 出店荒し | | 7 | | | | | | | | | | | | | | | | | |
| | 工場荒し | | 1 | | | | | | | | | | | | | | | | | |
| | 更衣室荒し | | 2 | | | | | | | | | | | | | | | | | |
| | 倉庫荒し | | 8 | | | | | | | | | | | | | | | | | |
| | その他 | | 21 | | | | | | | | | | | | | | | | | |
| 乗り物盗 | 計 | | 144 | 1 | 1 | 1 | | | | | | 1 | | | | | | | | 1 |
| | 自動車盗 | | 10 | | 1 | | | | | | | | | | | | | | | |
| | オートバイ盗 | | 20 | | | | | | | | | | | | | | | | | |
| | 自転車盗 | | 114 | 1 | | 1 | | | | | | 1 | | | | | | | | 1 |
| 非侵入窃盗 | 計 | | 2,190 | 23 | 9 | 15 | 9 | 3 | 5 | 39 | 4 | 22 | 1 | | 2 | 11 | 1 | 7 | 1 | 19 |
| | 詐欺盗 | 職権盗 | 10 | | | | | | | | | | | | | | | | | |
| | | 慶弔盗 | | | | | | | | | | | | | | | | | | |
| | | 追出し盗 | | | | | | | | | | | | | | | | | | |
| | | 買物盗 | 6 | | | | | | | | | | | | | | | 1 | | |
| | | 訪問盗 | 7 | | | | | | | | | 1 | | | | | | | | |
| | | 詐欺盗その他 | 2 | | | | | | | | | | | | | | | | | |
| | その他 | 払出盗 | 9 | | | | | | | 1 | | | | | | | | | | |
| | | ＡＴＭねらい | | | | | | | | | | | | | | | | | | |
| | | 窓口ねらい | | | | | | | | | | | | | | | | | | |
| | | 途中ねらい | | | | | | | | | | | | | | | | | | |
| | | 室内ねらい | | | | | | | | | | | | | | | | | | |
| | | 客室ねらい | | | | | | | | | | | | | | | | | | |
| | | 病室ねらい | | | | | | | | | | | | | | | | | | |
| | | ひったくり | 1 | | | | | | | | | | | | | | | | | |
| | | すり | 3 | | | | | | | | | | | | | | | | | |
| | | 置引き | 69 | 2 | | | | 1 | | 5 | | 1 | | | | 1 | | | | |
| | | 仮睡者ねらい | 6 | | | | | | | | | | | | | | | | | |
| | | 車上ねらい | 31 | | | | | | | | | | | | | | | | | |
| | | 部品ねらい | 10 | | | | | | | | | | | | | | | | | |
| | | 脱衣場ねらい | 4 | | | 1 | | | | | | | | | | | | | | |
| | | 自動販売機ねらい | 2 | | | | | | | | | | | | | | | | | |
| | | 色情ねらい | 32 | | | | | | | 2 | | | | | 1 | | | | | |
| | | 工事場ねらい | 5 | | | | | | | | | | | | | | | | | |
| | | 万引き | 1,501 | 11 | 3 | 11 | 5 | 2 | 3 | 22 | 3 | 14 | 1 | | 1 | 8 | 1 | 3 | | 12 |
| | | 職場ねらい | 59 | | 1 | | | | | 1 | | 1 | | | | 1 | | | | 2 |
| | | 同居ねらい | 5 | | | | | | | | | | | | | | | | | |
| | | さい銭ねらい | 24 | | | | | | | | | | | | | | | | | |
| | | その他 | 404 | 10 | 5 | 3 | 4 | | 2 | 8 | 1 | 5 | | | | 1 | | 3 | 1 | 5 |

本県集計

# 窃盗手口別　犯行時の職業別　検挙人員（2）

| 手口 ＼ 犯行時の職業 | 被雇用者・勤め人 | | | | | | | | | | | | | | | | |
|---|---|---|---|---|---|---|---|---|---|---|---|---|---|---|---|---|---|
| | 販売従事者 | | | サービス業従事者 | | | | | | 技能工 | | | | | | 保安従事者 | |
| | 販売店員 | セールスマン・外交員 | 廃品回収・露店・行商 | 理容師・美容師 | バーテンダー・調理人 | 飲食店員 | ホスト・ホステス | 遊技場等店員 | サービス職その他の | 配管工・建設職人 | 精密機械工・輸送 | 精密機械工（輸送を除く）・機械工 | 金属加工工 | 製造工・食料品・衣品 | 技能工その他の | 消防士等・自衛官・警察官 | 保安従事者その他の |
| 窃盗犯総数 | 55 | 14 | 1 | 8 | 11 | 50 | 3 | 3 | 65 | 33 | 5 | 22 | 19 | 20 | 32 | 3 | 18 |
| 侵入窃盗 計 | 1 | | | | | 6 | | | 1 | 3 | | 2 | | 1 | 1 | 1 | |
| 侵入窃盗 空き巣 | | | | | | 1 | | | 1 | 1 | | | | | 1 | 1 | |
| 侵入窃盗 忍込み | | | | | | | | | | 2 | | | | | | | |
| 侵入窃盗 居空き | | | | | | 1 | | | | | | | | | | | |
| 侵入窃盗 ＡＴＭ破り | | | | | | | | | | | | | | | | | |
| 侵入窃盗 金庫破り | | | | | | 1 | | | | | | | | | | | |
| 侵入窃盗 旅館荒し | | | | | | | | | | | | | | | | | |
| 侵入窃盗 官公署荒し | | | | | | | | | | | | | | | | | |
| 侵入窃盗 学校荒し | | | | | | 1 | | | | | | | | | | | |
| 侵入窃盗 病院荒し | | | | | | | | | | | | | | | | | |
| 侵入窃盗 給油所荒し | | | | | | | | | | | | | | | | | |
| 侵入窃盗 事務所荒し | | | | | | | | | | | | | | 1 | | | |
| 侵入窃盗 出店荒し | 1 | | | | | 1 | | | | | | | | | | | |
| 侵入窃盗 工場荒し | | | | | | | | | | | | | | | | | |
| 侵入窃盗 更衣室荒し | | | | | | | | | | | | | | | | | |
| 侵入窃盗 倉庫荒し | | | | | | | | | | | | 1 | | | | | |
| 侵入窃盗 その他 | | | | | | 1 | | | | | | 1 | | | | | |
| 乗り物盗 計 | 1 | | | | | 4 | | | 2 | 2 | | 2 | 1 | | 1 | | 3 |
| 乗り物盗 自動車盗 | | | | | | | | | 1 | | | | | | | | |
| 乗り物盗 オートバイ盗 | | | | | | | | | | 1 | | | | | | | |
| 乗り物盗 自転車盗 | 1 | | | | | 4 | | | 1 | 1 | | 2 | 1 | | 1 | | 3 |
| 非侵入窃盗 計 | 53 | 14 | 1 | 8 | 11 | 40 | 3 | 3 | 62 | 28 | 5 | 18 | 18 | 19 | 30 | 2 | 15 |
| 非侵入窃盗 詐欺盗 職権盗 | | | | | | 1 | | | | 1 | | | | | | | |
| 非侵入窃盗 詐欺盗 慶弔盗 | | | | | | | | | | | | | | | | | |
| 非侵入窃盗 詐欺盗 追出し盗 | | | | | | | | | | | | | | | | | |
| 非侵入窃盗 詐欺盗 買物盗 | | | | | | | | | | | | | | | | | |
| 非侵入窃盗 詐欺盗 訪問盗 | | | | | | 1 | | | 1 | | | | | | | | |
| 非侵入窃盗 詐欺盗 詐欺盗その他 | | | | | | | | | | | | | | | | | |
| 非侵入窃盗 その他 払出盗 | | | | | | | | | 3 | | | | | | 1 | | |
| 非侵入窃盗 その他 ＡＴＭねらい | | | | | | | | | | | | | | | | | |
| 非侵入窃盗 その他 窓口ねらい | | | | | | | | | | | | | | | | | |
| 非侵入窃盗 その他 途中ねらい | | | | | | | | | | | | | | | | | |
| 非侵入窃盗 その他 室内ねらい | | | | | | | | | | | | | | | | | |
| 非侵入窃盗 その他 客室ねらい | | | | | | | | | | | | | | | | | |
| 非侵入窃盗 その他 病室ねらい | | | | | | | | | | | | | | | | | |
| 非侵入窃盗 その他 ひったくり | | | | | | | | | | | | | | | | | |
| 非侵入窃盗 その他 すり | | | | | | | | | | | | | | | | | 1 |
| 非侵入窃盗 その他 置引き | 1 | | | 1 | 4 | | | | 4 | 1 | | | 1 | 2 | 2 | 1 | 2 |
| 非侵入窃盗 その他 仮睡者ねらい | | | | | | 2 | | | | | | | | | | | |
| 非侵入窃盗 その他 車上ねらい | | | | | | | | | | | | 1 | | | 3 | | |
| 非侵入窃盗 その他 部品ねらい | | | | | | | | | | | 1 | | | | | | |
| 非侵入窃盗 その他 脱衣場ねらい | | | | | | | | | | | | | | | | | |
| 非侵入窃盗 その他 自動販売機ねらい | | | | | | | | | | | | | | | | | |
| 非侵入窃盗 その他 色情ねらい | | | | | | | | | | 2 | | | | | | | 2 |
| 非侵入窃盗 その他 工事場ねらい | | | | | | | | | | 1 | | | | | | | |
| 非侵入窃盗 その他 万引き | 29 | 7 | 1 | 4 | 6 | 28 | 2 | | 36 | 16 | 2 | 12 | 12 | 14 | 15 | 1 | 4 |
| 非侵入窃盗 その他 職場ねらい | 15 | 1 | | 2 | | 3 | 1 | | 9 | | | | | | 1 | | 1 |
| 非侵入窃盗 その他 同居ねらい | | | | 1 | | | | | | | 1 | | | | | | |
| 非侵入窃盗 その他 さい銭ねらい | | | | | | | | | | | | | | | | | |
| 非侵入窃盗 その他 その他 | 8 | 6 | | | 1 | 5 | | 3 | 9 | 7 | 1 | 5 | 5 | 3 | 8 | | 5 |

本県集計

# 窃盗手口別　犯行時の職業別　検挙人員（3）

| 手口 ＼ 犯行時の職業 | | 被雇用者・勤め人 | | | | | | 無職 | | | | | | | | | |
|---|---|---|---|---|---|---|---|---|---|---|---|---|---|---|---|---|---|
| | | 通信運輸従事者 | | 労務作業者 | | | その他 | 学生・生徒等 | | | | 無職者 | | | | | |
| | | 運輸従事者 | 通信従事者 | 土木建設労務作業者 | 運搬労務作業者 | その他の労務作業者 | その他の被雇用者・勤め人 | 中学生 | 高校生 | 大学生 | 専修学校等生 | 主婦 | 失業者 | 利子・配当・家賃等生活者 | 年金・雇用保険等生活者 | 浮浪者 | その他の無職者 |
| 窃盗犯総数 | | 36 | | 63 | 28 | 111 | 194 | 71 | 92 | 19 | 11 | 96 | 42 | | 420 | 33 | 658 |
| 侵入窃盗 | 計 | 2 | | 9 | | 1 | 7 | 3 | 3 | 1 | 2 | | 4 | | 2 | 2 | 26 |
| | 空き巣 | 1 | | 2 | | | 1 | | 1 | | 2 | | 2 | | 1 | | 5 |
| | 忍込み | | | | | | 1 | | | | | | | | | | 2 |
| | 居空き | | | | | | | | | | | | | | | | |
| | ＡＴＭ破り | | | | | | | | | | | | | | | | |
| | 金庫破り | | | | | | | | | | | | | | | | |
| | 旅館荒し | | | | | | | | | | | | | | | | |
| | 官公署荒し | | | | | | | | | | | | | | | | 1 |
| | 学校荒し | | | | | | | 1 | 1 | | | | | | | | |
| | 病院荒し | | | | | | | | | | | | | | | | 1 |
| | 給油所荒し | | | | | | | | | | | | | | | | |
| | 事務所荒し | | | 1 | | | 1 | | 1 | | | | | | | | 3 |
| | 出店荒し | | | | | | 1 | | | | | | | | | | 4 |
| | 工場荒し | | | | | | 1 | | | | | | | | | | |
| | 更衣室荒し | | | | | | | 1 | | 1 | | | | | | | |
| | 倉庫荒し | | | 2 | | | 1 | 1 | | | | | | | | | 3 |
| | その他 | 1 | | 4 | | 1 | 1 | | | | | | 2 | | 1 | 2 | 7 |
| 乗り物盗 | 計 | 3 | | 6 | | 10 | 5 | 13 | 32 | 8 | | | 2 | | 5 | 5 | 34 |
| | 自動車盗 | 2 | | | | | | | | | | | 1 | | | | 5 |
| | オートバイ盗 | | | 1 | | 1 | 1 | 7 | 3 | 1 | | | | | | | 5 |
| | 自転車盗 | 1 | | 5 | | 9 | 4 | 6 | 29 | 7 | | | 1 | | 5 | 5 | 24 |
| 非侵入窃盗 | 計 | 31 | | 48 | 28 | 100 | 182 | 55 | 57 | 10 | 9 | 96 | 36 | | 413 | 26 | 598 |
| | 詐欺盗 職権盗 | | | | | | | | | | | | | | | | 8 |
| | 詐欺盗 慶弔盗 | | | | | | | | | | | | | | | | |
| | 詐欺盗 追出し盗 | | | | | | | | | | | | | | | | |
| | 詐欺盗 買物盗 | | | | | | | | | | | | | | | | 5 |
| | 詐欺盗 訪問盗 | | | | | | | | | | | | | | | | 4 |
| | 詐欺盗 詐欺盗その他 | | | | | 1 | | | | 1 | | | | | | | |
| | その他 払出盗 | | | | | | | | 1 | | | | | | | | 3 |
| | その他 ＡＴＭねらい | | | | | | | | | | | | | | | | |
| | その他 窓口ねらい | | | | | | | | | | | | | | | | |
| | その他 途中ねらい | | | | | | | | | | | | | | | | |
| | その他 室内ねらい | | | | | | | | | | | | | | | | |
| | その他 客室ねらい | | | | | | | | | | | | | | | | |
| | その他 病室ねらい | | | | | | | | | | | | | | | | |
| | その他 ひったくり | | | | | | | | | | | | 1 | | | | |
| | その他 すり | | | | | | | | | | | | | | | | 2 |
| | その他 置引き | 2 | | 4 | 2 | 3 | 9 | | | | | 1 | 1 | | 5 | 1 | 12 |
| | その他 仮睡者ねらい | | | 1 | | | 1 | 1 | | | | | | | | | 1 |
| | その他 車上ねらい | | | 3 | 1 | 3 | 2 | | 1 | | | 1 | 1 | | 1 | 5 | 9 |
| | その他 部品ねらい | | | 2 | | 2 | | 1 | | | | | | | | 1 | 3 |
| | その他 脱衣場ねらい | | | | | 1 | | | | | | | 1 | | | | 1 |
| | その他 自動販売機ねらい | | | | | | | | | | | | | | | | 2 |
| | その他 色情ねらい | 2 | | | 1 | 1 | 5 | 4 | 1 | | | | | | 5 | | 6 |
| | その他 工事場ねらい | | | 1 | | 1 | | | | | | | | | 1 | | 1 |
| | その他 万引き | 15 | | 22 | 15 | 56 | 109 | 47 | 48 | 8 | 8 | 73 | 28 | | 319 | 17 | 447 |
| | その他 職場ねらい | | | 1 | | 5 | 14 | | | | | | | | | | |
| | その他 同居ねらい | | | | | 1 | | | 1 | | | | | | | | 1 |
| | その他 さい銭ねらい | | | 1 | | | | | | | | | 2 | | 5 | 2 | 14 |
| | その他 その他 | 12 | | 13 | 9 | 26 | 42 | 2 | 5 | 1 | 1 | 21 | 2 | | 77 | | 79 |

本県集計

# 51　罪種別　精神障害等の有無別　検挙人員

| 精神障害等の有無 / 罪種 | 総数 | 精神障害者 | 精神障害の疑いのある者 | 認知症の疑いのある者又は認知症 | 性格異常者 | 覚醒剤常用者 | 麻薬常用者 | 大麻常用者 | 薬物常用者その他の | 有機溶剤乱用者 | 中毒者アルコール | 該当なし |
|---|---|---|---|---|---|---|---|---|---|---|---|---|
| **総数** | **5,428** | **13** | **6** | **12** | **2** | **6** | | **3** | | | **5** | **5,381** |
| **凶悪犯** | **139** | **2** | | **1** | | | | | | | | **136** |
| 殺人 | 32 | | | 1 | | | | | | | | 31 |
| 強盗 | 38 | | | | | | | | | | | 38 |
| 放火 | 24 | 2 | | | | | | | | | | 22 |
| 不同意性交等 | 45 | | | | | | | | | | | 45 |
| **粗暴犯** | **1,882** | **1** | **2** | **3** | **1** | **3** | | | | | **2** | **1,870** |
| 凶器準備集合 | | | | | | | | | | | | |
| 暴行 | 1,156 | 1 | | 1 | | 2 | | | | | 1 | 1,151 |
| 傷害 | 604 | | 2 | | | 1 | | | | | 1 | 600 |
| 脅迫 | 78 | | | 2 | 1 | | | | | | | 75 |
| 恐喝 | 44 | | | | | | | | | | | 44 |
| **窃盗犯** | **2,417** | **5** | **3** | **6** | | **1** | | **2** | | | **3** | **2,397** |
| 侵入窃盗 | 83 | 1 | | | | | | 2 | | | 1 | 79 |
| 乗り物盗 | 144 | 2 | 1 | | | | | | | | | 141 |
| 非侵入窃盗 | 2,190 | 2 | 2 | 6 | | 1 | | | | | 2 | 2,177 |
| **知能犯** | **269** | | **1** | | | **2** | | **1** | | | | **265** |
| 詐欺 | 230 | | 1 | | | 2 | | 1 | | | | 226 |
| 横領 | 24 | | | | | | | | | | | 24 |
| 偽造 | 12 | | | | | | | | | | | 12 |
| 汚職 | 2 | | | | | | | | | | | 2 |
| あっせん利得 | | | | | | | | | | | | |
| 背任 | 1 | | | | | | | | | | | 1 |
| **風俗犯** | **164** | | | | | | | | | | | **164** |
| 賭博 | 6 | | | | | | | | | | | 6 |
| 不同意わいせつ | 87 | | | | | | | | | | | 87 |
| 公然わいせつ | 37 | | | | | | | | | | | 37 |
| わいせつ物頒布等 | 12 | | | | | | | | | | | 12 |
| 面会要求等 | | | | | | | | | | | | |
| 性的姿態撮影等処罰法 | 22 | | | | | | | | | | | 22 |
| **その他の刑法犯** | **557** | **5** | | **2** | **1** | | | | | | | **549** |
| 占有離脱物横領 | 192 | | | | | | | | | | | 192 |
| 公務執行妨害 | 30 | 3 | | | | | | | | | | 27 |
| 住居侵入 | 91 | 1 | | | | | | | | | | 90 |
| 略取誘拐・人身売買 | 14 | | | | | | | | | | | 14 |
| 器物損壊等 | 122 | | | 2 | | | | | | | | 120 |
| その他 | 108 | 1 | | | 1 | | | | | | | 106 |

本県集計

# 52　罪種別　身柄措置・送致別　検挙人員

| 身柄措置・送致 / 罪種 | 総数 | 現行犯逮捕 計 | 現行犯逮捕 身柄付送致 | 現行犯逮捕 うち）簡易書式 | 現行犯逮捕 書類送致（付） | 現行犯逮捕 うち）簡易書式 | 現行犯逮捕 少年簡易送致 | 現行犯逮捕 微罪処分 | 緊急逮捕 計 | 緊急逮捕 身柄付送致 | 緊急逮捕 書類送致（付） | 通常逮捕 計 | 通常逮捕 身柄付送致 | 通常逮捕 書類送致（付） | 身柄不拘束 計 | 身柄不拘束 書類送致（付） | 身柄不拘束 うち）簡易書式 | 身柄不拘束 少年簡易送致 | 身柄不拘束 微罪処分 |
|---|---|---|---|---|---|---|---|---|---|---|---|---|---|---|---|---|---|---|---|
| **総数** | **5,428** | **833** | **807** | **6** | **26** | | | | **234** | **228** | **6** | **980** | **974** | **6** | **3,381** | **1,329** | **416** | **101** | **1,951** |
| **凶悪犯** | **139** | **21** | **21** | | | | | | **21** | **21** | | **80** | **80** | | **17** | **17** | | | |
| 殺人 | 32 | 10 | 10 | | | | | | 9 | 9 | | 12 | 12 | | 1 | 1 | | | |
| 強盗 | 38 | 8 | 8 | | | | | | 6 | 6 | | 22 | 22 | | 2 | 2 | | | |
| 放火 | 24 | 1 | 1 | | | | | | 5 | 5 | | 16 | 16 | | 2 | 2 | | | |
| 不同意性交等 | 45 | 2 | 2 | | | | | | 1 | 1 | | 30 | 30 | | 12 | 12 | | | |
| **粗暴犯** | **1,882** | **330** | **324** | **2** | **6** | | | | **53** | **52** | **1** | **302** | **300** | **2** | **1,197** | **367** | **92** | **7** | **823** |
| 凶器準備集合 | | | | | | | | | | | | | | | | | | | |
| 暴行 | 1,156 | 149 | 144 | 1 | 5 | | | | | | | 52 | 52 | | 955 | 125 | 37 | 7 | 823 |
| 傷害 | 604 | 159 | 158 | 1 | 1 | | | | 47 | 46 | 1 | 180 | 179 | 1 | 218 | 218 | 55 | | |
| 脅迫 | 78 | 21 | 21 | | | | | | 6 | 6 | | 32 | 31 | 1 | 19 | 19 | | | |
| 恐喝 | 44 | 1 | 1 | | | | | | | | | 38 | 38 | | 5 | 5 | | | |
| **窃盗犯** | **2,417** | **326** | **313** | **4** | **13** | | | | **105** | **103** | **2** | **271** | **270** | **1** | **1,715** | **635** | **293** | **77** | **1,003** |
| 侵入窃盗 | 83 | 9 | 9 | | | | | | 13 | 13 | | 44 | 44 | | 17 | 17 | | | |
| 乗り物盗 | 144 | 1 | 1 | | | | | | 14 | 14 | | 19 | 19 | | 110 | 53 | 8 | 23 | 34 |
| 非侵入窃盗 | 2,190 | 316 | 303 | 4 | 13 | | | | 78 | 76 | 2 | 208 | 207 | 1 | 1,588 | 565 | 285 | 54 | 969 |
| **知能犯** | **269** | **36** | **36** | | | | | | **14** | **14** | | **136** | **136** | | **83** | **62** | **1** | | **21** |
| 詐欺 | 230 | 36 | 36 | | | | | | 13 | 13 | | 120 | 120 | | 61 | 43 | 1 | | 18 |
| 横領 | 24 | | | | | | | | | | | 12 | 12 | | 12 | 9 | | | 3 |
| 偽造 | 12 | | | | | | | | 1 | 1 | | 4 | 4 | | 7 | 7 | | | |
| 汚職 | 2 | | | | | | | | | | | | | | 2 | 2 | | | |
| あっせん利得 | | | | | | | | | | | | | | | | | | | |
| 背任 | 1 | | | | | | | | | | | | | | 1 | 1 | | | |
| **風俗犯** | **164** | **22** | **22** | | | | | | **10** | **10** | | **80** | **79** | **1** | **52** | **52** | | | |
| 賭博 | 6 | | | | | | | | | | | 3 | 3 | | 3 | 3 | | | |
| 不同意わいせつ | 87 | 4 | 4 | | | | | | 9 | 9 | | 51 | 50 | 1 | 23 | 23 | | | |
| 公然わいせつ | 37 | 12 | 12 | | | | | | | | | 13 | 13 | | 12 | 12 | | | |
| わいせつ物頒布等 | 12 | | | | | | | | | | | 2 | 2 | | 10 | 10 | | | |
| 面会要求等 | | | | | | | | | | | | | | | | | | | |
| 性的姿態撮影等処罰法 | 22 | 6 | 6 | | | | | | 1 | 1 | | 11 | 11 | | 4 | 4 | | | |
| **その他の刑法犯** | **557** | **98** | **91** | | **7** | | | | **31** | **28** | **3** | **111** | **109** | **2** | **317** | **196** | **30** | **17** | **104** |
| 占有離脱物横領 | 192 | | | | | | | | | | | 16 | 16 | | 176 | 61 | 30 | 12 | 103 |
| 公務執行妨害 | 30 | 24 | 21 | | 3 | | | | 1 | 1 | | 2 | 2 | | 3 | 3 | | | |
| 住居侵入 | 91 | 33 | 30 | | 3 | | | | 9 | 8 | 1 | 30 | 30 | | 19 | 16 | | 3 | |
| 略取誘拐・人身売買 | 14 | 10 | 10 | | | | | | | | | 2 | 2 | | 2 | 2 | | | |
| 器物損壊等 | 122 | 29 | 28 | | 1 | | | | 17 | 15 | 2 | 30 | 29 | 1 | 46 | 46 | | | |
| その他 | 108 | 2 | 2 | | | | | | 4 | 4 | | 31 | 30 | 1 | 71 | 68 | | 2 | 1 |

本県集計

# 53　窃盗手口別　身柄措置・送致別　検挙人員

| 手口 ＼ 身柄措置・送致 | | | 総数 | 現行犯逮捕 計 | 現行犯逮捕 身柄付送致 | 現行犯逮捕 うち）簡易書式 | 現行犯逮捕 書類送致（付） | 現行犯逮捕 うち）簡易書式 | 現行犯逮捕 少年簡易送致 | 現行犯逮捕 微罪処分 | 緊急逮捕 計 | 緊急逮捕 身柄付送致 | 緊急逮捕 書類送致（付） | 通常逮捕 計 | 通常逮捕 身柄付送致 | 通常逮捕 書類送致（付） | 身柄不拘束 計 | 身柄不拘束 書類送致（付） | 身柄不拘束 うち）簡易書式 | 身柄不拘束 少年簡易送致 | 身柄不拘束 微罪処分 |
|---|---|---|---|---|---|---|---|---|---|---|---|---|---|---|---|---|---|---|---|---|---|
| 窃盗犯総数 | | | 2,417 | 326 | 313 | 4 | 13 | | | | 105 | 103 | 2 | 271 | 270 | 1 | 1,715 | 635 | 293 | 77 | 1,003 |
| 侵入窃盗 | 計 | | 83 | 9 | 9 | | | | | | 13 | 13 | | 44 | 44 | | 17 | 17 | | | |
| | 空き巣 | | 21 | 1 | 1 | | | | | | 4 | 4 | | 11 | 11 | | 5 | 5 | | | |
| | 忍込み | | 6 | 1 | 1 | | | | | | | | | 4 | 4 | | 1 | 1 | | | |
| | 居空き | | 2 | | | | | | | | | | | 2 | 2 | | | | | | |
| | ＡＴＭ破り | | | | | | | | | | | | | | | | | | | | |
| | 金庫破り | | 1 | | | | | | | | | | | 1 | 1 | | | | | | |
| | 旅館荒し | | | | | | | | | | | | | | | | | | | | |
| | 官公署荒し | | 1 | | | | | | | | | | | 1 | 1 | | | | | | |
| | 学校荒し | | 3 | | | | | | | | 1 | 1 | | | | | 2 | 2 | | | |
| | 病院荒し | | 1 | | | | | | | | | | | 1 | 1 | | | | | | |
| | 給油所荒し | | | | | | | | | | | | | | | | | | | | |
| | 事務所荒し | | 9 | 1 | 1 | | | | | | 1 | 1 | | 3 | 3 | | 4 | 4 | | | |
| | 出店荒し | | 7 | 1 | 1 | | | | | | | | | 4 | 4 | | 2 | 2 | | | |
| | 工場荒し | | 1 | 1 | 1 | | | | | | | | | | | | | | | | |
| | 更衣室荒し | | 2 | | | | | | | | | | | 1 | 1 | | 1 | 1 | | | |
| | 倉庫荒し | | 8 | 1 | 1 | | | | | | | | | 6 | 6 | | 1 | 1 | | | |
| | その他 | | 21 | 3 | 3 | | | | | | 7 | 7 | | 10 | 10 | | 1 | 1 | | | |
| 乗り物盗 | 計 | | 144 | 1 | 1 | | | | | | 14 | 14 | | 19 | 19 | | 110 | 53 | 8 | 23 | 34 |
| | 自動車盗 | | 10 | | | | | | | | 3 | 3 | | 6 | 6 | | 1 | 1 | | | |
| | オートバイ盗 | | 20 | | | | | | | | 1 | 1 | | 2 | 2 | | 17 | 17 | | | |
| | 自転車盗 | | 114 | 1 | 1 | | | | | | 10 | 10 | | 11 | 11 | | 92 | 35 | 8 | 23 | 34 |
| 非侵入窃盗 | 計 | | 2,190 | 316 | 303 | 4 | 13 | | | | 78 | 76 | 2 | 208 | 207 | 1 | 1,588 | 565 | 285 | 54 | 969 |
| | 詐欺盗 | 職権盗 | 10 | 1 | 1 | | | | | | 1 | 1 | | 8 | 8 | | | | | | |
| | | 慶弔盗 | | | | | | | | | | | | | | | | | | | |
| | | 追出し盗 | | | | | | | | | | | | | | | | | | | |
| | | 買物盗 | 6 | | | | | | | | 1 | 1 | | 2 | 2 | | 3 | 2 | | | 1 |
| | | 訪問盗 | 7 | | | | | | | | | | | 5 | 5 | | 2 | 2 | 1 | | |
| | | 詐欺盗その他 | 2 | | | | | | | | | | | 2 | 2 | | | | | | |
| | その他 | 払出盗 | 9 | | | | | | | | | | | 6 | 6 | | 3 | 3 | | | |
| | | ＡＴＭねらい | | | | | | | | | | | | | | | | | | | |
| | | 窓口ねらい | | | | | | | | | | | | | | | | | | | |
| | | 途中ねらい | | | | | | | | | | | | | | | | | | | |
| | | 室内ねらい | | | | | | | | | | | | | | | | | | | |
| | | 客室ねらい | | | | | | | | | | | | | | | | | | | |
| | | 病室ねらい | | | | | | | | | | | | | | | | | | | |
| | | ひったくり | 1 | | | | | | | | | | | 1 | 1 | | | | | | |
| | | すり | 3 | 2 | 2 | | | | | | 1 | 1 | | | | | | | | | |
| | | 置引き | 69 | | | | | | | | 2 | 2 | | 5 | 5 | | 62 | 31 | 22 | | 31 |
| | | 仮睡者ねらい | 6 | | | | | | | | | | | 3 | 3 | | 3 | 3 | | | |
| | | 車上ねらい | 31 | 7 | 7 | | | | | | 5 | 5 | | 10 | 10 | | 9 | 6 | 3 | 1 | 2 |
| | | 部品ねらい | 10 | 3 | 3 | | | | | | 1 | 1 | | 3 | 3 | | 3 | 2 | | | 1 |
| | | 脱衣場ねらい | 4 | | | | | | | | 1 | 1 | | 1 | 1 | | 2 | | | | 2 |
| | | 自動販売機ねらい | 2 | | | | | | | | | | | 2 | 2 | | | | | | |
| | | 色情ねらい | 32 | 5 | 5 | | | | | | 4 | 4 | | 7 | 7 | | 16 | 13 | | | 3 |
| | | 工事場ねらい | 5 | 1 | 1 | | | | | | 1 | 1 | | 2 | 2 | | 1 | | | | 1 |
| | | 万引き | 1,501 | 277 | 264 | 4 | 13 | | | | 51 | 49 | 2 | 96 | 96 | | 1,077 | 370 | 201 | 51 | 656 |
| | | 職場ねらい | 59 | 2 | 2 | | | | | | | | | 13 | 13 | | 44 | 24 | 5 | 1 | 19 |
| | | 同居ねらい | 5 | | | | | | | | | | | 2 | 2 | | 3 | 2 | | | 1 |
| | | さい銭ねらい | 24 | 8 | 8 | | | | | | 3 | 3 | | 2 | 1 | 1 | 11 | 3 | 3 | | 8 |
| | | その他 | 404 | 10 | 10 | | | | | | 7 | 7 | | 38 | 38 | | 349 | 104 | 50 | 1 | 244 |

本県集計

# 54　罪種別　初犯者・再犯者及び再犯者の前回処分別　検挙人員（1）

| 前回処分／罪種 | 総数 | 初犯者 | 再犯者 | 再犯者の前回処分 | | | | | | | | |
|---|---|---|---|---|---|---|---|---|---|---|---|---|
| | | | | 未決 | | | | 既決（執行終了） | | | | |
| | | | | 保釈中 | 勾留停止中 | 試験観察中 | その他 | 懲禁役錮 | 罰拘科金留料 | 各種少年院退院 | 保護観察（少年） | 児童養護施設退所児童自立支援施設 |
| **総数** | **5,428** | **2,945** | **2,483** | **2** | **1** | **1** | **37** | **328** | **312** | **20** | **68** | **4** |
| **凶悪犯** | **139** | **77** | **62** | | | | **3** | **11** | **12** | **1** | **1** | |
| 殺人 | 32 | 26 | 6 | | | | 1 | | 1 | | | |
| 強盗 | 38 | 15 | 23 | | | | 2 | 5 | 6 | 1 | | |
| 放火 | 24 | 13 | 11 | | | | | 3 | 1 | | | |
| 不同意性交等 | 45 | 23 | 22 | | | | | 3 | 4 | | 1 | |
| **粗暴犯** | **1,882** | **1,158** | **724** | | | **1** | **11** | **96** | **93** | **8** | **28** | **3** |
| 凶器準備集合 | | | | | | | | | | | | |
| 暴行 | 1,156 | 805 | 351 | | | | 4 | 40 | 46 | 2 | 13 | 1 |
| 傷害 | 604 | 303 | 301 | | | 1 | 7 | 43 | 38 | 4 | 10 | 1 |
| 脅迫 | 78 | 38 | 40 | | | | | 7 | 6 | 1 | 1 | 1 |
| 恐喝 | 44 | 12 | 32 | | | | | 6 | 3 | 1 | 4 | |
| **窃盗犯** | **2,417** | **1,173** | **1,244** | **1** | **1** | | **13** | **156** | **128** | **7** | **24** | **1** |
| 侵入窃盗 | 83 | 29 | 54 | 1 | | | | 15 | 1 | 1 | 2 | |
| 乗り物盗 | 144 | 82 | 62 | | 1 | | 1 | 11 | 3 | 2 | 2 | |
| 非侵入窃盗 | 2,190 | 1,062 | 1,128 | | | | 12 | 130 | 124 | 4 | 20 | 1 |
| **知能犯** | **269** | **116** | **153** | | | | **8** | **32** | **16** | **2** | **5** | |
| 詐欺 | 230 | 90 | 140 | | | | 8 | 31 | 11 | 2 | 5 | |
| 横領 | 24 | 15 | 9 | | | | | 1 | 4 | | | |
| 偽造 | 12 | 8 | 4 | | | | | | 1 | | | |
| 汚職 | 2 | 2 | | | | | | | | | | |
| あっせん利得 | | | | | | | | | | | | |
| 背任 | 1 | 1 | | | | | | | | | | |
| **風俗犯** | **164** | **99** | **65** | | | | | **7** | **20** | | **1** | |
| 賭博 | 6 | 4 | 2 | | | | | | | | | |
| 不同意わいせつ | 87 | 55 | 32 | | | | | 3 | 9 | | 1 | |
| 公然わいせつ | 37 | 13 | 24 | | | | | 3 | 9 | | | |
| わいせつ物頒布等 | 12 | 10 | 2 | | | | | | 1 | | | |
| 面会要求等 | | | | | | | | | | | | |
| 性的姿態撮影等処罰法 | 22 | 17 | 5 | | | | | 1 | 1 | | | |
| **その他の刑法犯** | **557** | **322** | **235** | **1** | | | **2** | **26** | **43** | **2** | **9** | |
| 占有離脱物横領 | 192 | 119 | 73 | | | | | 6 | 16 | 1 | 2 | |
| 公務執行妨害 | 30 | 13 | 17 | | | | | 2 | 5 | | | |
| 住居侵入 | 91 | 54 | 37 | | | | | 10 | 6 | | 2 | |
| 略取誘拐・人身売買 | 14 | 8 | 6 | | | | | | | | | |
| 器物損壊等 | 122 | 66 | 56 | | | | 2 | 2 | 5 | | 3 | |
| その他 | 108 | 62 | 46 | 1 | | | | 6 | 11 | 1 | 2 | |

本県集計

# 罪種別　初犯者・再犯者及び再犯者の前回処分別　検挙人員（2）

| 前回処分 / 罪種 | 再犯者の前回処分 | | | | | | | | | | | | | |
|---|---|---|---|---|---|---|---|---|---|---|---|---|---|---|
| | 既決（その他） | | | | | | その他 | | | | | | | |
| | 執行停止中 | 執行猶予中仮出獄・ | 仮退院中各種少年院 | 保護観察中（少年） | 収容中児童養護施設児童自立支援施設 | その他 | 起訴猶予 | 審判不開始 | 不処分 | 微罪処分 | 等送致児童相談所 | 等通告児童相談所 | 警察限り | その他 |
| **総数** | **9** | **48** | **1** | **18** | | **16** | **612** | **131** | **149** | **590** | **1** | **11** | **7** | **117** |
| **凶悪犯** | | **2** | | **2** | | | **14** | **4** | **6** | **5** | | | | **1** |
| 殺人 | | | | | | | 1 | | 2 | 1 | | | | |
| 強盗 | | | | 2 | | | 4 | 1 | 1 | | | | | 1 |
| 放火 | | 1 | | | | | 2 | 2 | 1 | 1 | | | | |
| 不同意性交等 | | 1 | | | | | 7 | 1 | 2 | 3 | | | | |
| **粗暴犯** | **1** | **6** | | **7** | | **5** | **197** | **50** | **60** | **117** | | **3** | | **38** |
| 凶器準備集合 | | | | | | | | | | | | | | |
| 暴行 | | 4 | | 1 | | 3 | 97 | 22 | 28 | 69 | | | | 21 |
| 傷害 | | 1 | | 5 | | 2 | 83 | 24 | 26 | 39 | | 3 | | 14 |
| 脅迫 | 1 | | | | | | 10 | 2 | 1 | 8 | | | | 2 |
| 恐喝 | | 1 | | 1 | | | 7 | 2 | 5 | 1 | | | | 1 |
| **窃盗犯** | **5** | **35** | | **7** | | **6** | **288** | **51** | **54** | **399** | **1** | **7** | **6** | **54** |
| 侵入窃盗 | | 8 | | | | | 11 | 5 | 1 | 5 | | 1 | | 3 |
| 乗り物盗 | | 2 | | 1 | | | 13 | 5 | 3 | 7 | | 1 | 4 | 6 |
| 非侵入窃盗 | 5 | 25 | | 6 | | 6 | 264 | 41 | 50 | 387 | 1 | 5 | 2 | 45 |
| **知能犯** | **2** | **1** | | | | **2** | **42** | **8** | **14** | **13** | | | | **8** |
| 詐欺 | 2 | 1 | | | | 2 | 39 | 8 | 14 | 12 | | | | 5 |
| 横領 | | | | | | | 2 | | | 1 | | | | 1 |
| 偽造 | | | | | | | 1 | | | | | | | 2 |
| 汚職 | | | | | | | | | | | | | | |
| あっせん利得 | | | | | | | | | | | | | | |
| 背任 | | | | | | | | | | | | | | |
| **風俗犯** | | **1** | | **1** | | **1** | **12** | **4** | **4** | **8** | | | | **6** |
| 賭博 | | | | | | | 1 | 1 | | | | | | |
| 不同意わいせつ | | | | 1 | | 1 | 3 | 2 | 2 | 6 | | | | 4 |
| 公然わいせつ | | 1 | | | | | 6 | 1 | 2 | 1 | | | | 1 |
| わいせつ物頒布等 | | | | | | | 1 | | | | | | | |
| 面会要求等 | | | | | | | | | | | | | | |
| 性的姿態撮影等処罰法 | | | | | | | 1 | | | 1 | | | | 1 |
| **その他の刑法犯** | **1** | **3** | **1** | **1** | | **2** | **59** | **14** | **11** | **48** | | **1** | **1** | **10** |
| 占有離脱物横領 | 1 | | | | | 1 | 12 | 5 | 4 | 23 | | | | 2 |
| 公務執行妨害 | | | | | | | 6 | | | 3 | | | | 1 |
| 住居侵入 | | | | | | 1 | 7 | 1 | 3 | 5 | | | | 2 |
| 略取誘拐・人身売買 | | 1 | | | | | 3 | | 1 | | | | | 1 |
| 器物損壊等 | | 1 | 1 | | | | 20 | 4 | 2 | 13 | | 1 | | 2 |
| その他 | | 1 | | 1 | | | 11 | 4 | 1 | 4 | | | 1 | 2 |

本県集計

# 55　罪種別　被疑者特定の端緒を得た係別　検挙人員

| 罪種 ＼ 被疑者特定の端緒を得た係 | 総数 | 地域係 計 | 地域係 交番（署所在地）所管区活動 | 地域係 駐在所所管区活動 | 地域係 自動車活動警ら用無線 | 地域係 その他の地域警察活動 | 地域係 地域警察活動以外 | 鉄道警察隊 計 | 鉄道警察隊 警乗活動 | 鉄道警察隊 その他の活動 | 組織犯罪対策部門 計 | 組織犯罪対策部門 暴力犯係 | 組織犯罪対策部門 国際捜査係 | 組織犯罪対策部門 薬物銃器対策係 | 組織犯罪対策部門 その他の係 | 刑事部門 計 | 刑事部門 強行犯係 | 刑事部門 盗犯係 | 刑事部門 知能犯係 | 刑事部門 鑑識係 | 刑事部門 その他の係 | 生活安全部門 計 | 生活安全部門 生活安全・防犯係 | 生活安全部門 少年係 | 生活安全部門 福祉犯係 | 生活安全部門 保安係 | 生活安全部門 捜査担当係サイバー犯罪 | 生活安全部門 その他の係 | 警備・公安係 | 交通部門の係 | その他の係 |
|---|---|---|---|---|---|---|---|---|---|---|---|---|---|---|---|---|---|---|---|---|---|---|---|---|---|---|---|---|---|---|---|
| 総数 | 5,428 | 3,864 | 2,054 | 48 | 1,758 | 1 | 3 | 4 | 2 | 2 | 169 | 148 | 4 | 2 | 15 | 1,189 | 655 | 368 | 127 | 10 | 29 | 179 | 18 | 119 | 2 | 31 | 5 | 4 | 8 | 14 | 1 |
| 凶悪犯 計 | 139 | 39 | 12 | | 27 | | | | | | 2 | 1 | | 1 | | 88 | 79 | 3 | | 1 | 5 | 10 | | 10 | | | | | | | |
| 凶悪犯 殺人 | 32 | 16 | 3 | | 13 | | | | | | | | | | | 16 | 13 | 1 | | | 2 | | | | | | | | | | |
| 凶悪犯 強盗 | 38 | 10 | 1 | | 9 | | | | | | 1 | 1 | | | | 20 | 17 | 1 | | 1 | 1 | 7 | | 7 | | | | | | | |
| 凶悪犯 放火 | 24 | 8 | 5 | | 3 | | | | | | | | | | | 16 | 15 | | | | 1 | | | | | | | | | | |
| 凶悪犯 不同意性交等 | 45 | 5 | 3 | | 2 | | | | | | 1 | | | 1 | | 36 | 34 | 1 | | | 1 | 3 | | 3 | | | | | | | |
| 粗暴犯 計 | 1,882 | 1,367 | 529 | 13 | 825 | | | 2 | 2 | | 39 | 38 | | | 1 | 401 | 381 | 7 | 5 | | 8 | 72 | 11 | 59 | | 2 | | | | | 1 |
| 粗暴犯 凶器準備集合 | | | | | | | | | | | | | | | | | | | | | | | | | | | | | | | |
| 粗暴犯 暴行 | 1,156 | 1,030 | 409 | 10 | 611 | | | 2 | 2 | | 6 | 6 | | | | 103 | 98 | 1 | 1 | | 3 | 14 | 3 | 11 | | | | | | | 1 |
| 粗暴犯 傷害 | 604 | 303 | 109 | 3 | 191 | | | | | | 15 | 15 | | | | 239 | 228 | 5 | 3 | | 3 | 47 | 4 | 41 | | 2 | | | | | |
| 粗暴犯 脅迫 | 78 | 29 | 9 | | 20 | | | | | | 2 | 2 | | | | 41 | 38 | 1 | | | 2 | 6 | 3 | 3 | | | | | | | |
| 粗暴犯 恐喝 | 44 | 5 | 2 | | 3 | | | | | | 16 | 15 | | | 1 | 18 | 17 | | 1 | | | 5 | 1 | 4 | | | | | | | |
| 窃盗犯 計 | 2,417 | 1,994 | 1,263 | 29 | 700 | | 2 | | | | 16 | 15 | | | 1 | 371 | 5 | 343 | 6 | 7 | 10 | 36 | | 33 | | 1 | 2 | | | | |
| 窃盗犯 侵入窃盗 | 83 | 25 | 12 | | 13 | | | | | | 1 | 1 | | | | 54 | 1 | 50 | | 1 | 2 | 3 | | 3 | | | | | | | |
| 窃盗犯 乗り物盗 | 144 | 127 | 69 | 2 | 56 | | | | | | | | | | | 11 | | 9 | | | 2 | 6 | | 6 | | | | | | | |
| 窃盗犯 非侵入窃盗 | 2,190 | 1,842 | 1,182 | 27 | 631 | | 2 | | | | 15 | 14 | | | 1 | 306 | 4 | 284 | 6 | 6 | 6 | 27 | | 24 | | 1 | 2 | | | | |
| 知能犯 計 | 269 | 58 | 33 | 1 | 24 | | | | | | 94 | 80 | 1 | | 13 | 96 | 3 | | 90 | 1 | 2 | 12 | 1 | | | 9 | 1 | 1 | | 9 | |
| 知能犯 詐欺 | 230 | 51 | 27 | 1 | 23 | | | | | | 93 | 80 | | | 13 | 66 | | | 63 | 1 | 2 | 11 | 1 | | | 9 | 1 | | | 9 | |
| 知能犯 横領 | 24 | 4 | 4 | | | | | | | | | | | | | 20 | 1 | | 19 | | | | | | | | | | | | |
| 知能犯 偽造 文書 | 12 | 3 | 2 | | 1 | | | | | | 1 | | 1 | | | 7 | | | 7 | | | 1 | | | | | | 1 | | | |
| 知能犯 偽造 支払用カード | | | | | | | | | | | | | | | | | | | | | | | | | | | | | | | |
| 知能犯 偽造 有価証券 | | | | | | | | | | | | | | | | | | | | | | | | | | | | | | | |
| 知能犯 偽造 その他 | | | | | | | | | | | | | | | | | | | | | | | | | | | | | | | |
| 知能犯 汚職 | 2 | | | | | | | | | | | | | | | 2 | 2 | | | | | | | | | | | | | | |
| 知能犯 あっせん利得 | | | | | | | | | | | | | | | | | | | | | | | | | | | | | | | |
| 知能犯 背任 | 1 | | | | | | | | | | | | | | | 1 | | | 1 | | | | | | | | | | | | |
| 風俗犯 計 | 164 | 50 | 19 | 1 | 30 | | | 2 | | 2 | 7 | 4 | 2 | 1 | | 78 | 76 | 1 | | | 1 | 27 | 2 | 7 | 1 | 15 | 2 | | | | |
| 風俗犯 賭博 | 6 | | | | | | | | | | 6 | 4 | 2 | | | | | | | | | | | | | | | | | | |
| 風俗犯 不同意わいせつ | 87 | 21 | 9 | | 12 | | | 1 | | 1 | | | | | | 58 | 57 | | | | 1 | 7 | 1 | 5 | | 1 | | | | | |
| 風俗犯 公然わいせつ | 37 | 18 | 3 | 1 | 14 | | | | | | 1 | | | 1 | | 18 | 17 | 1 | | | | | | | | | | | | | |
| 風俗犯 わいせつ物頒布等 | 12 | | | | | | | | | | | | | | | | | | | | | 12 | 1 | 2 | | 7 | 2 | | | | |
| 風俗犯 面会要求等 | | | | | | | | | | | | | | | | | | | | | | | | | | | | | | | |
| 風俗犯 性的姿態撮影等処罰法 | 22 | 11 | 7 | | 4 | | | 1 | | 1 | | | | | | 2 | 2 | | | | | 8 | | | 1 | 7 | | | | | |
| その他の刑法犯 計 | 557 | 356 | 198 | 4 | 152 | 1 | 1 | | | | 11 | 10 | 1 | | | 155 | 111 | 14 | 26 | 1 | 3 | 22 | 4 | 10 | 1 | 4 | | 3 | 8 | 5 | |
| その他の刑法犯 占有離脱物横領 | 192 | 173 | 116 | 1 | 56 | | | | | | | | | | | 17 | 1 | 3 | 13 | | | 2 | | 2 | | | | | | | |
| その他の刑法犯 公務執行妨害 | 30 | 21 | 8 | | 13 | | | | | | | | | | | 6 | 5 | | | | 1 | 1 | | | | | | 1 | | 2 | |
| その他の刑法犯 住居侵入 | 91 | 50 | 21 | | 29 | | | | | | | | | | | 22 | 16 | 6 | | | | 11 | 1 | 5 | 1 | 3 | | 1 | 8 | | |
| その他の刑法犯 盗品等 | 8 | 7 | 3 | | 4 | | | | | | | | | | | 1 | | 1 | | | | | | | | | | | | | |
| その他の刑法犯 過失致死傷等 | 26 | 1 | | | 1 | | | | | | | | | | | 25 | 24 | 1 | | | | | | | | | | | | | |
| その他の刑法犯 失火 | | | | | | | | | | | | | | | | | | | | | | | | | | | | | | | |
| その他の刑法犯 逮捕監禁 | 8 | | | | | | | | | | 4 | 4 | | | | 4 | 4 | | | | | | | | | | | | | | |
| その他の刑法犯 略取誘拐・人身売買 | 14 | 2 | | | 2 | | | | | | | | | | | 11 | 10 | 1 | | | | 1 | 1 | | | | | | | | |
| その他の刑法犯 器物損壊等 | 122 | 82 | 42 | 2 | 37 | | 1 | | | | | | | | | 36 | 34 | 1 | | 1 | | 4 | 1 | 2 | | | | 1 | | | |
| その他の刑法犯 その他 | 66 | 20 | 8 | 1 | 10 | 1 | | | | | 7 | 6 | 1 | | | 33 | 17 | 1 | 13 | | 2 | 3 | 1 | 1 | | 1 | | | | 3 | |

本県集計

# 56　窃盗手口別　被疑者特定の端緒を得た係別　検挙人員

| 罪種 ＼ 被疑者特定の端緒を得た係 | 総数 | 地域係 計 | 地域係 所管区活動（交番（署所在地） | 地域係 所管区活動（駐在所） | 地域係 自動車活動（警ら用無線） | 地域係 その他の地域警察活動 | 地域係 活動以外地域警察 | 鉄道警察隊 計 | 鉄道警察隊 警乗活動 | 鉄道警察隊 その他の活動 | 組織犯罪対策部門 計 | 組織犯罪対策部門 暴力犯係 | 組織犯罪対策部門 国際捜査係 | 組織犯罪対策部門 薬物銃器対策係 | 組織犯罪対策部門 その他の係 | 刑事部門 計 | 刑事部門 強行犯係 | 刑事部門 盗犯係 | 刑事部門 知能犯係 | 刑事部門 鑑識係 | 刑事部門 その他の係 | 生活安全部門 計 | 生活安全部門 生活安全・防犯係 | 生活安全部門 少年係 | 生活安全部門 福祉犯係 | 生活安全部門 保安係 | 生活安全部門 捜査担当係（サイバー犯罪） | 生活安全部門 その他の係 | 警備・公安係 | 交通部門の係 | その他の係 |
|---|---|---|---|---|---|---|---|---|---|---|---|---|---|---|---|---|---|---|---|---|---|---|---|---|---|---|---|---|---|---|---|
| 窃盗犯総数 | 2,417 | 1,994 | 1,263 | 29 | 700 | | 2 | | | | 16 | 15 | | | 1 | 371 | 5 | 343 | 6 | 7 | 10 | 36 | | 33 | | 1 | 2 | | | | |
| 侵入窃盗 計 | 83 | 25 | 12 | | 13 | | | | | | 1 | 1 | | | | 54 | 1 | 50 | | 1 | 2 | 3 | | 3 | | | | | | | |
| 侵入窃盗 空き巣 | 21 | 5 | 2 | | 3 | | | | | | 1 | 1 | | | | 14 | | 12 | | 1 | 1 | 1 | | 1 | | | | | | | |
| 侵入窃盗 忍込み | 6 | | | | | | | | | | | | | | | 6 | 1 | 5 | | | | | | | | | | | | | |
| 侵入窃盗 居空き | 2 | | | | | | | | | | | | | | | 2 | | 2 | | | | | | | | | | | | | |
| 侵入窃盗 ＡＴＭ破り | | | | | | | | | | | | | | | | | | | | | | | | | | | | | | | |
| 侵入窃盗 金庫破り | 1 | 1 | 1 | | | | | | | | | | | | | | | | | | | | | | | | | | | | |
| 侵入窃盗 旅館荒し | | | | | | | | | | | | | | | | | | | | | | | | | | | | | | | |
| 侵入窃盗 官公署荒し | 1 | | | | | | | | | | | | | | | 1 | | 1 | | | | | | | | | | | | | |
| 侵入窃盗 学校荒し | 3 | 2 | 1 | | 1 | | | | | | | | | | | 1 | | 1 | | | | | | | | | | | | | |
| 侵入窃盗 病院荒し | 1 | 1 | | | 1 | | | | | | | | | | | | | | | | | | | | | | | | | | |
| 侵入窃盗 給油所荒し | | | | | | | | | | | | | | | | | | | | | | | | | | | | | | | |
| 侵入窃盗 事務所荒し | 9 | 1 | | | 1 | | | | | | | | | | | 7 | | 7 | | | | 1 | | 1 | | | | | | | |
| 侵入窃盗 出店荒し | 7 | 4 | 3 | | 1 | | | | | | | | | | | 3 | | 3 | | | | | | | | | | | | | |
| 侵入窃盗 工場荒し | 1 | 1 | 1 | | | | | | | | | | | | | | | | | | | | | | | | | | | | |
| 侵入窃盗 更衣室荒し | 2 | 1 | 1 | | | | | | | | | | | | | | | | | | | 1 | | 1 | | | | | | | |
| 侵入窃盗 倉庫荒し | 8 | 3 | 1 | | 2 | | | | | | | | | | | 5 | | 5 | | | | | | | | | | | | | |
| 侵入窃盗 その他 | 21 | 6 | 2 | | 4 | | | | | | | | | | | 15 | | 14 | | | 1 | | | | | | | | | | |
| 乗り物盗 計 | 144 | 127 | 69 | 2 | 56 | | | | | | | | | | | 11 | | 9 | | | 2 | 6 | | 6 | | | | | | | |
| 乗り物盗 自動車盗 | 10 | 3 | 1 | | 2 | | | | | | | | | | | 7 | | 5 | | | 2 | | | | | | | | | | |
| 乗り物盗 オートバイ盗 | 20 | 14 | 8 | | 6 | | | | | | | | | | | 1 | | 1 | | | | 5 | | 5 | | | | | | | |
| 乗り物盗 自転車盗 | 114 | 110 | 60 | 2 | 48 | | | | | | | | | | | 3 | | 3 | | | | 1 | | 1 | | | | | | | |
| 非侵入窃盗 計 | 2,190 | 1,842 | 1,182 | 27 | 631 | | 2 | | | | 15 | 14 | | | 1 | 306 | 4 | 284 | 6 | 6 | 6 | 27 | | 24 | | 1 | 2 | | | | |
| 非侵入窃盗 詐欺盗 職権盗 | 10 | 1 | 1 | | | | | | | | 9 | 8 | | | 1 | | | | | | | | | | | | | | | | |
| 非侵入窃盗 詐欺盗 慶弔盗 | | | | | | | | | | | | | | | | | | | | | | | | | | | | | | | |
| 非侵入窃盗 詐欺盗 追出し盗 | | | | | | | | | | | | | | | | | | | | | | | | | | | | | | | |
| 非侵入窃盗 詐欺盗 買物盗 | 6 | 3 | 3 | | | | | | | | | | | | | 3 | | 3 | | | | | | | | | | | | | |
| 非侵入窃盗 詐欺盗 訪問盗 | 7 | 1 | 1 | | | | | | | | 3 | 3 | | | | 3 | | 3 | | | | | | | | | | | | | |
| 非侵入窃盗 詐欺盗 詐欺盗その他 | 2 | | | | | | | | | | | | | | | | | | | | | 2 | | | | | 2 | | | | |
| 非侵入窃盗 その他 払出盗 | 9 | | | | | | | | | | 2 | 2 | | | | 6 | 1 | 5 | | | | 1 | | 1 | | | | | | | |
| 非侵入窃盗 その他 ATMねらい | | | | | | | | | | | | | | | | | | | | | | | | | | | | | | | |
| 非侵入窃盗 その他 窓口ねらい | | | | | | | | | | | | | | | | | | | | | | | | | | | | | | | |
| 非侵入窃盗 その他 途中ねらい | | | | | | | | | | | | | | | | | | | | | | | | | | | | | | | |
| 非侵入窃盗 その他 室内ねらい | | | | | | | | | | | | | | | | | | | | | | | | | | | | | | | |
| 非侵入窃盗 その他 客室ねらい | | | | | | | | | | | | | | | | | | | | | | | | | | | | | | | |
| 非侵入窃盗 その他 病室ねらい | | | | | | | | | | | | | | | | | | | | | | | | | | | | | | | |
| 非侵入窃盗 その他 ひったくり | 1 | 1 | 1 | | | | | | | | | | | | | | | | | | | | | | | | | | | | |
| 非侵入窃盗 その他 すり | 3 | 2 | 2 | | | | | | | | | | | | | 1 | | 1 | | | | | | | | | | | | | |
| 非侵入窃盗 その他 置引き | 69 | 64 | 49 | 2 | 13 | | | | | | | | | | | 5 | | 5 | | | | | | | | | | | | | |
| 非侵入窃盗 その他 仮睡者ねらい | 6 | 3 | 3 | | | | | | | | | | | | | 1 | | 1 | | | | 2 | | 2 | | | | | | | |
| 非侵入窃盗 その他 車上ねらい | 31 | 19 | 10 | 1 | 8 | | | | | | | | | | | 11 | | 10 | | | 1 | 1 | | 1 | | | | | | | |
| 非侵入窃盗 その他 部品ねらい | 10 | 8 | 6 | | 2 | | | | | | | | | | | 2 | | 1 | | | 1 | | | | | | | | | | |
| 非侵入窃盗 その他 脱衣場ねらい | 4 | 2 | 2 | | | | | | | | | | | | | 2 | | 2 | | | | | | | | | | | | | |
| 非侵入窃盗 その他 自動販売機ねらい | 2 | | | | | | | | | | | | | | | 2 | | 2 | | | | | | | | | | | | | |
| 非侵入窃盗 その他 色情ねらい | 32 | 13 | 12 | | 1 | | | | | | | | | | | 16 | | 15 | | 1 | | 3 | | 3 | | | | | | | |
| 非侵入窃盗 その他 工事場ねらい | 5 | 3 | 1 | | 2 | | | | | | | | | | | 2 | | 2 | | | | | | | | | | | | | |
| 非侵入窃盗 その他 万引き | 1,501 | 1,317 | 802 | 6 | 509 | | | | | | 1 | 1 | | | | 171 | 2 | 161 | 1 | 4 | 3 | 12 | | 12 | | | | | | | |
| 非侵入窃盗 その他 職場ねらい | 59 | 35 | 30 | | 5 | | | | | | | | | | | 23 | | 20 | 3 | | | 1 | | 1 | | | | | | | |
| 非侵入窃盗 その他 同居ねらい | 5 | 2 | 1 | | 1 | | | | | | | | | | | 3 | | 2 | 1 | | | | | | | | | | | | |
| 非侵入窃盗 その他 さい銭ねらい | 24 | 21 | 6 | 1 | 13 | | 1 | | | | | | | | | 3 | | 2 | | | 1 | | | | | | | | | | |
| 非侵入窃盗 その他 その他 | 404 | 347 | 252 | 17 | 77 | | 1 | | | | | | | | | 52 | 1 | 49 | 1 | 1 | | 5 | | 4 | | 1 | | | | | |

# 少　年　関　係　表

本県集計

# 57　罪種別　学職別　犯罪・触法少年　検挙・補導人員（総数）

| 罪種＼学職 | | 総数 | 有職者 計 | 事務職 | 販売従事者 | サービス業従事者 | 技能工 | 労務作業者 | 通信運輸従事者 | その他 | 無職者 計 | 浮浪者 | 失業者 | 未就学児童 | その他 | 児童・生徒・学生 計 | 小学生 | 中学生 | 高校生 | 大学生 | 専修学校生等 |
|---|---|---|---|---|---|---|---|---|---|---|---|---|---|---|---|---|---|---|---|---|---|
| 総数 | | 585 | 100 | | 5 | 18 | 14 | 38 | | 25 | 53 | | | | 53 | 432 | 68 | 175 | 172 | 9 | 8 |
| 凶悪犯 | 計 | 23 | 5 | | | 1 | | 2 | | 2 | 3 | | | | 3 | 15 | 2 | 9 | 4 | | |
| | 殺人 | 3 | 1 | | | | | | | 1 | 1 | | | | 1 | 1 | | 1 | | | |
| | 強盗 | 12 | 3 | | | 1 | | 1 | | 1 | 2 | | | | 2 | 7 | | 4 | 3 | | |
| | 放火 | 5 | | | | | | | | | | | | | | 5 | 2 | 2 | 1 | | |
| | 不同意性交等 | 3 | 1 | | | | | 1 | | | | | | | | 2 | | 2 | | | |
| 粗暴犯 | 計 | 149 | 37 | | | 6 | 6 | 17 | | 8 | 13 | | | | 13 | 99 | 17 | 49 | 31 | 1 | 1 |
| | 凶器準備集合 | | | | | | | | | | | | | | | | | | | | |
| | 暴行 | 47 | 9 | | | 2 | 2 | 4 | | 1 | | | | | | 38 | 12 | 18 | 8 | | |
| | 傷害 | 84 | 21 | | | 1 | 4 | 13 | | 3 | 11 | | | | 11 | 52 | 5 | 26 | 20 | 1 | |
| | 脅迫 | 8 | 1 | | | 1 | | | | | | | | | | 7 | | 5 | 1 | | 1 |
| | 恐喝 | 10 | 6 | | | 2 | | | | 4 | 2 | | | | 2 | 2 | | | 2 | | |
| 窃盗犯 | 計 | 305 | 46 | | 5 | 9 | 6 | 15 | | 11 | 27 | | | | 27 | 232 | 36 | 94 | 92 | 5 | 5 |
| | 侵入窃盗 | 7 | 1 | | | | | | | 1 | | | | | | 6 | | 3 | 3 | | |
| | 乗り物盗 | 66 | 8 | | | 1 | 2 | 2 | | 3 | 7 | | | | 7 | 51 | 2 | 13 | 32 | 4 | |
| | 非侵入窃盗 | 232 | 37 | | 5 | 8 | 4 | 13 | | 7 | 20 | | | | 20 | 175 | 34 | 78 | 57 | 1 | 5 |
| 知能犯 | 計 | 11 | 2 | | | | | 1 | | 1 | 6 | | | | 6 | 3 | | | 3 | | |
| | 詐欺 | 11 | 2 | | | | | 1 | | 1 | 6 | | | | 6 | 3 | | | 3 | | |
| | 横領 横領 | | | | | | | | | | | | | | | | | | | | |
| | 横領 業務上横領 | | | | | | | | | | | | | | | | | | | | |
| | 偽造 文書 | | | | | | | | | | | | | | | | | | | | |
| | 偽造 支払用カード | | | | | | | | | | | | | | | | | | | | |
| | 偽造 有価証券 | | | | | | | | | | | | | | | | | | | | |
| | 偽造 その他 | | | | | | | | | | | | | | | | | | | | |
| | 汚職 | | | | | | | | | | | | | | | | | | | | |
| | あっせん利得 | | | | | | | | | | | | | | | | | | | | |
| | 背任 | | | | | | | | | | | | | | | | | | | | |
| 風俗犯 | 計 | 22 | 2 | | | 1 | 1 | | | | | | | | | 20 | 2 | 5 | 12 | 1 | |
| | 賭博 | | | | | | | | | | | | | | | | | | | | |
| | 不同意わいせつ | 14 | 1 | | | 1 | | | | | | | | | | 13 | 2 | 3 | 7 | 1 | |
| | 公然わいせつ | 1 | | | | | | | | | | | | | | 1 | | | 1 | | |
| | わいせつ物頒布等 | 5 | 1 | | | | 1 | | | | | | | | | 4 | | | 4 | | |
| | 面会要求等 | | | | | | | | | | | | | | | | | | | | |
| | 性的姿態撮影等処罰法 | 2 | | | | | | | | | | | | | | 2 | | 2 | | | |
| その他の刑法犯 | 計 | 75 | 8 | | | 1 | 1 | 3 | | 3 | 4 | | | | 4 | 63 | 11 | 18 | 30 | 2 | 2 |
| | 占有離脱物横領 | 32 | 4 | | | 1 | 1 | 1 | | 1 | 1 | | | | 1 | 27 | 1 | 9 | 14 | 1 | 2 |
| | 公務執行妨害 | | | | | | | | | | | | | | | | | | | | |
| | 住居侵入 | 12 | 2 | | | | | 1 | | 1 | 1 | | | | 1 | 9 | | 2 | 7 | | |
| | 盗品等 | 6 | 1 | | | | | | | 1 | | | | | | 5 | | 3 | 2 | | |
| | 過失致死傷等 | | | | | | | | | | | | | | | | | | | | |
| | 失火 | | | | | | | | | | | | | | | | | | | | |
| | 逮捕監禁 | | | | | | | | | | | | | | | | | | | | |
| | 略取誘拐・人身売買 | | | | | | | | | | | | | | | | | | | | |
| | 器物損壊等 | 19 | 1 | | | | | 1 | | | 2 | | | | 2 | 16 | 10 | 1 | 4 | 1 | |
| | その他 | 6 | | | | | | | | | | | | | | 6 | | 3 | 3 | | |

本県集計

# 罪種別　学職別　犯罪・触法少年　検挙・補導人員（女子）

| 罪種＼学職 | | 総数 | 有職者 計 | 事務職 | 販売従事者 | サービス業従事者 | 技能工 | 労務作業者 | 通信運輸従事者 | その他 | 無職者 計 | 浮浪者 | 失業者 | 未就学児童 | その他 | 児童・生徒・学生 計 | 小学生 | 中学生 | 高校生 | 大学生 | 専修学校生等 |
|---|---|---|---|---|---|---|---|---|---|---|---|---|---|---|---|---|---|---|---|---|---|
| 総数 | | 91 | 13 | | 2 | 6 | | 1 | | 4 | 9 | | | | 9 | 69 | 13 | 32 | 23 | | 1 |
| 凶悪犯 | 計 | 6 | 3 | | | 1 | | | | 2 | 1 | | | | 1 | 2 | 1 | 1 | | | |
| | 殺人 | 3 | 1 | | | | | | | 1 | 1 | | | | 1 | 1 | | 1 | | | |
| | 強盗 | 2 | 2 | | | 1 | | | | 1 | | | | | | | | | | | |
| | 放火 | 1 | | | | | | | | | | | | | | 1 | 1 | | | | |
| | 不同意性交等 | | | | | | | | | | | | | | | | | | | | |
| 粗暴犯 | 計 | 9 | 2 | | | 2 | | | | | 2 | | | | 2 | 5 | | 3 | 2 | | |
| | 凶器準備集合 | | | | | | | | | | | | | | | | | | | | |
| | 暴行 | 1 | | | | | | | | | | | | | | 1 | | 1 | | | |
| | 傷害 | 4 | | | | | | | | | 1 | | | | 1 | 3 | | 2 | 1 | | |
| | 脅迫 | | | | | | | | | | | | | | | | | | | | |
| | 恐喝 | 4 | 2 | | | 2 | | | | | 1 | | | | 1 | 1 | | | 1 | | |
| 窃盗犯 | 計 | 68 | 8 | | 2 | 3 | | 1 | | 2 | 5 | | | | 5 | 55 | 8 | 27 | 19 | | 1 |
| | 侵入窃盗 | 2 | | | | | | | | | | | | | | 2 | | 2 | | | |
| | 乗り物盗 | 5 | 1 | | | 1 | | | | | 1 | | | | 1 | 3 | 1 | | 2 | | |
| | 非侵入窃盗 | 61 | 7 | | 2 | 2 | | 1 | | 2 | 4 | | | | 4 | 50 | 7 | 25 | 17 | | 1 |
| 知能犯 | 計 | 1 | | | | | | | | | 1 | | | | 1 | | | | | | |
| | 詐欺 | 1 | | | | | | | | | 1 | | | | 1 | | | | | | |
| | 横領 横領 | | | | | | | | | | | | | | | | | | | | |
| | 横領 業務上横領 | | | | | | | | | | | | | | | | | | | | |
| | 偽造 文書 | | | | | | | | | | | | | | | | | | | | |
| | 偽造 支払用カード | | | | | | | | | | | | | | | | | | | | |
| | 偽造 有価証券 | | | | | | | | | | | | | | | | | | | | |
| | 偽造 その他 | | | | | | | | | | | | | | | | | | | | |
| | 汚職 | | | | | | | | | | | | | | | | | | | | |
| | あっせん利得 | | | | | | | | | | | | | | | | | | | | |
| | 背任 | | | | | | | | | | | | | | | | | | | | |
| 風俗犯 | 計 | 1 | | | | | | | | | | | | | | 1 | | | 1 | | |
| | 賭博 | | | | | | | | | | | | | | | | | | | | |
| | 不同意わいせつ | | | | | | | | | | | | | | | | | | | | |
| | 公然わいせつ | 1 | | | | | | | | | | | | | | 1 | | | 1 | | |
| | わいせつ物頒布等 | | | | | | | | | | | | | | | | | | | | |
| | 面会要求等 | | | | | | | | | | | | | | | | | | | | |
| | 性的姿態撮影等処罰法 | | | | | | | | | | | | | | | | | | | | |
| その他の刑法犯 | 計 | 6 | | | | | | | | | | | | | | 6 | 4 | 1 | 1 | | |
| | 占有離脱物横領 | | | | | | | | | | | | | | | | | | | | |
| | 公務執行妨害 | | | | | | | | | | | | | | | | | | | | |
| | 住居侵入 | | | | | | | | | | | | | | | | | | | | |
| | 盗品等 | 2 | | | | | | | | | | | | | | 2 | | 1 | 1 | | |
| | 過失致死傷等 | | | | | | | | | | | | | | | | | | | | |
| | 失火 | | | | | | | | | | | | | | | | | | | | |
| | 逮捕監禁 | | | | | | | | | | | | | | | | | | | | |
| | 略取誘拐・人身売買 | | | | | | | | | | | | | | | | | | | | |
| | 器物損壊等 | 4 | | | | | | | | | | | | | | 4 | 4 | | | | |
| | その他 | | | | | | | | | | | | | | | | | | | | |

本県集計

# 58　窃盗手口別　学職別　犯罪・触法少年　検挙・補導人員（総数）

| 手口＼学職 | | 総数 | 有職者 計 | 事務職 | 販売従事者 | サービス業従事者 | 技能工 | 労務作業者 | 通信運輸従事者 | その他 | 無職者 計 | 失業浪人者 | 未就学児童 | その他 | 児童・生徒・学生 計 | 小学生 | 中学生 | 高校生 | 大学生 | 専修学校生等 |
|---|---|---|---|---|---|---|---|---|---|---|---|---|---|---|---|---|---|---|---|---|
| 窃盗犯総数 | | 305 | 46 | | 5 | 9 | 6 | 15 | | 11 | 27 | | | 27 | 232 | 36 | 94 | 92 | 5 | 5 |
| 侵入窃盗 | 計 | 7 | 1 | | | | | | | 1 | | | | | 6 | | 3 | 3 | | |
| | 空き巣 | 1 | | | | | | | | | | | | | 1 | | | 1 | | |
| | 忍込み | | | | | | | | | | | | | | | | | | | |
| | 居空き | 1 | 1 | | | | | | | 1 | | | | | | | | | | |
| | ATM破り | | | | | | | | | | | | | | | | | | | |
| | 金庫破り | | | | | | | | | | | | | | | | | | | |
| | 旅館荒し | | | | | | | | | | | | | | | | | | | |
| | 官公署荒し | | | | | | | | | | | | | | | | | | | |
| | 学校荒し | 2 | | | | | | | | | | | | | 2 | | 1 | 1 | | |
| | 病院荒し | | | | | | | | | | | | | | | | | | | |
| | 給油所荒し | | | | | | | | | | | | | | | | | | | |
| | 事務所荒し | 1 | | | | | | | | | | | | | 1 | | | 1 | | |
| | 出店荒し | | | | | | | | | | | | | | | | | | | |
| | 工場荒し | | | | | | | | | | | | | | | | | | | |
| | 更衣室荒し | 1 | | | | | | | | | | | | | 1 | | 1 | | | |
| | 倉庫荒し | 1 | | | | | | | | | | | | | 1 | | 1 | | | |
| | その他 | | | | | | | | | | | | | | | | | | | |
| 乗り物盗 | 計 | 66 | 8 | | | 1 | 2 | 2 | | 3 | 7 | | | 7 | 51 | 2 | 13 | 32 | 4 | |
| | 自動車盗 | | | | | | | | | | | | | | | | | | | |
| | オートバイ盗 | 16 | 3 | | | | 1 | 1 | | 1 | 2 | | | 2 | 11 | | 7 | 3 | 1 | |
| | 自転車盗 | 50 | 5 | | | 1 | 1 | 1 | | 2 | 5 | | | 5 | 40 | 2 | 6 | 29 | 3 | |
| 非侵入窃盗 | 計 | 232 | 37 | | 5 | 8 | 4 | 13 | | 7 | 20 | | | 20 | 175 | 34 | 78 | 57 | 1 | 5 |
| | 詐欺盗 職権盗 | | | | | | | | | | | | | | | | | | | |
| | 詐欺盗 慶弔盗 | | | | | | | | | | | | | | | | | | | |
| | 詐欺盗 追出し盗 | | | | | | | | | | | | | | | | | | | |
| | 詐欺盗 買物盗 | 2 | | | | | | | | | 2 | | | 2 | | | | | | |
| | 詐欺盗 訪問盗 | | | | | | | | | | | | | | | | | | | |
| | 詐欺盗 詐欺盗その他 | | | | | | | | | | | | | | | | | | | |
| | その他 払出盗 | 1 | | | | | | | | | | | | | 1 | | | 1 | | |
| | その他 ATMねらい | | | | | | | | | | | | | | | | | | | |
| | その他 窓口ねらい | | | | | | | | | | | | | | | | | | | |
| | その他 途中ねらい | | | | | | | | | | | | | | | | | | | |
| | その他 室内ねらい | | | | | | | | | | | | | | | | | | | |
| | その他 客室ねらい | | | | | | | | | | | | | | | | | | | |
| | その他 病室ねらい | | | | | | | | | | | | | | | | | | | |
| | その他 ひったくり | | | | | | | | | | | | | | | | | | | |
| | その他 すり | | | | | | | | | | | | | | | | | | | |
| | その他 置引き | 6 | 1 | | | | | 1 | | | | | | | 5 | 2 | 3 | | | |
| | その他 仮睡者ねらい | 3 | 1 | | | 1 | | | | | 1 | | | 1 | 1 | | 1 | | | |
| | その他 車上ねらい | 3 | 1 | | | | | 1 | | | 1 | | | 1 | 1 | | | 1 | | |
| | その他 部品ねらい | 2 | | | | | | | | | 1 | | | 1 | 1 | | 1 | | | |
| | その他 脱衣場ねらい | | | | | | | | | | | | | | | | | | | |
| | その他 自動販売機ねらい | | | | | | | | | | | | | | | | | | | |
| | その他 色情ねらい | 7 | | | | | | | | | | | | | 7 | | 6 | 1 | | |
| | その他 工事場ねらい | | | | | | | | | | | | | | | | | | | |
| | その他 万引き | 185 | 26 | | 2 | 7 | 4 | 9 | | 4 | 13 | | | 13 | 146 | 30 | 62 | 48 | 1 | 5 |
| | その他 職場ねらい | 6 | 6 | | 3 | | | | | 3 | | | | | | | | | | |
| | その他 同居ねらい | 1 | | | | | | | | | | | | | 1 | | | 1 | | |
| | その他 さい銭ねらい | 1 | | | | | | | | | | | | | 1 | | 1 | | | |
| | その他 その他 | 15 | 2 | | | | | 2 | | | 2 | | | 2 | 11 | 2 | 4 | 5 | | |

本県集計

# 窃盗手口別　学職別　犯罪・触法少年　検挙・補導人員（女子）

| 手口＼学職 | | 総数 | 有職者 計 | 事務職 | 販売従事者 | サービス業従事者 | 技能工 | 労務作業者 | 通信運輸従事者 | その他 | 無職者 計 | 失業浮浪者 | 未就学児童 | その他 | 児童・生徒・学生 計 | 小学生 | 中学生 | 高校生 | 大学生 | 専修学校生等 |
|---|---|---|---|---|---|---|---|---|---|---|---|---|---|---|---|---|---|---|---|---|
| 窃盗犯総数 | | 68 | 8 | | 2 | 3 | | 1 | | 2 | 5 | | | 5 | 55 | 8 | 27 | 19 | | 1 |
| 侵入窃盗 | 計 | 2 | | | | | | | | | | | | | 2 | | 2 | | | |
| | 空き巣 | | | | | | | | | | | | | | | | | | | |
| | 忍込み | | | | | | | | | | | | | | | | | | | |
| | 居空き | | | | | | | | | | | | | | | | | | | |
| | ＡＴＭ破り | | | | | | | | | | | | | | | | | | | |
| | 金庫破り | | | | | | | | | | | | | | | | | | | |
| | 旅館荒し | | | | | | | | | | | | | | | | | | | |
| | 官公署荒し | | | | | | | | | | | | | | | | | | | |
| | 学校荒し | 1 | | | | | | | | | | | | | 1 | | 1 | | | |
| | 病院荒し | | | | | | | | | | | | | | | | | | | |
| | 給油所荒し | | | | | | | | | | | | | | | | | | | |
| | 事務所荒し | | | | | | | | | | | | | | | | | | | |
| | 出店荒し | | | | | | | | | | | | | | | | | | | |
| | 工場荒し | | | | | | | | | | | | | | | | | | | |
| | 更衣室荒し | | | | | | | | | | | | | | | | | | | |
| | 倉庫荒し | 1 | | | | | | | | | | | | | 1 | | 1 | | | |
| | その他 | | | | | | | | | | | | | | | | | | | |
| 乗り物盗 | 計 | 5 | 1 | | | 1 | | | | | 1 | | | 1 | 3 | 1 | | 2 | | |
| | 自動車盗 | | | | | | | | | | | | | | | | | | | |
| | オートバイ盗 | | | | | | | | | | | | | | | | | | | |
| | 自転車盗 | 5 | 1 | | | 1 | | | | | 1 | | | 1 | 3 | 1 | | 2 | | |
| 非侵入窃盗 | 計 | 61 | 7 | | 2 | 2 | | 1 | | 2 | 4 | | | 4 | 50 | 7 | 25 | 17 | | 1 |
| | 詐欺盗 職権盗 | | | | | | | | | | | | | | | | | | | |
| | 詐欺盗 慶弔盗 | | | | | | | | | | | | | | | | | | | |
| | 詐欺盗 追出し盗 | | | | | | | | | | | | | | | | | | | |
| | 詐欺盗 買物盗 | | | | | | | | | | | | | | | | | | | |
| | 詐欺盗 訪問盗 | | | | | | | | | | | | | | | | | | | |
| | 詐欺盗 詐欺盗その他 | | | | | | | | | | | | | | | | | | | |
| | その他 払出盗 | | | | | | | | | | | | | | | | | | | |
| | その他 ＡＴＭねらい | | | | | | | | | | | | | | | | | | | |
| | その他 窓口ねらい | | | | | | | | | | | | | | | | | | | |
| | その他 途中ねらい | | | | | | | | | | | | | | | | | | | |
| | その他 室内ねらい | | | | | | | | | | | | | | | | | | | |
| | その他 客室ねらい | | | | | | | | | | | | | | | | | | | |
| | その他 病室ねらい | | | | | | | | | | | | | | | | | | | |
| | その他 ひったくり | | | | | | | | | | | | | | | | | | | |
| | その他 すり | | | | | | | | | | | | | | | | | | | |
| | その他 置引き | | | | | | | | | | | | | | | | | | | |
| | その他 仮睡者ねらい | | | | | | | | | | | | | | | | | | | |
| | その他 車上ねらい | | | | | | | | | | | | | | | | | | | |
| | その他 部品ねらい | 1 | | | | | | | | | 1 | | | 1 | | | | | | |
| | その他 脱衣場ねらい | | | | | | | | | | | | | | | | | | | |
| | その他 自動販売機ねらい | | | | | | | | | | | | | | | | | | | |
| | その他 色情ねらい | | | | | | | | | | | | | | | | | | | |
| | その他 工事場ねらい | | | | | | | | | | | | | | | | | | | |
| | その他 万引き | 53 | 4 | | 1 | 2 | | 1 | | | 2 | | | 2 | 47 | 7 | 24 | 15 | | 1 |
| | その他 職場ねらい | 3 | 3 | | 1 | | | | | 2 | | | | | | | | | | |
| | その他 同居ねらい | 1 | | | | | | | | | | | | | 1 | | | 1 | | |
| | その他 さい銭ねらい | | | | | | | | | | | | | | | | | | | |
| | その他 その他 | 3 | | | | | | | | | 1 | | | 1 | 2 | | 1 | 1 | | |

本県集計

# 59　包括罪種（手口）別　非行時間帯別　犯罪・触法少年　検挙・補導人員

| 時間 ＼ 包括罪種（手口） | 総数 | 凶悪犯 | 粗暴犯 | 窃盗犯 | 侵入窃盗 | うち）空き巣 | うち）居空き | うち）学校荒し | うち）事務所荒し | うち）更衣室荒し | うち）倉庫荒し | 乗り物盗 | うち）自動車盗 | うち）オートバイ盗 | うち）自転車盗 | 非侵入窃盗 | うち）車上ねらい | うち）部品ねらい | うち）万引き | 知能犯 | 風俗犯 | その他の刑法犯 | うち）占有離脱物横領 |
|---|---|---|---|---|---|---|---|---|---|---|---|---|---|---|---|---|---|---|---|---|---|---|---|
| 犯罪少年 総数 | 464 | 18 | 111 | 246 | 7 | 1 | 1 | 2 | 1 | 1 | 1 | 64 | | 16 | 48 | 175 | 3 | 2 | 140 | 11 | 19 | 59 | 28 |
| 犯罪少年 0～3時 | 42 | 9 | 10 | 17 | | | | | | | | 2 | | 1 | 1 | 15 | 1 | | 10 | | 1 | 5 | 3 |
| 犯罪少年 3～6時 | 13 | | 5 | 6 | | | | | | | | 3 | | 2 | 1 | 3 | 1 | | 1 | | 1 | 1 | |
| 犯罪少年 6～9時 | 13 | 1 | 2 | 6 | | | | | | | | 3 | | | 3 | 3 | | | 3 | | 1 | 3 | |
| 犯罪少年 9～12時 | 38 | | 7 | 26 | | | | | | | | 8 | | 1 | 7 | 18 | | | 12 | 1 | 2 | 2 | 1 |
| 犯罪少年 12～15時 | 85 | | 21 | 51 | 4 | 1 | 1 | 2 | | | | 8 | | 3 | 5 | 39 | | | 36 | 4 | 2 | 7 | 3 |
| 犯罪少年 15～18時 | 118 | 4 | 23 | 66 | 1 | | | | | | 1 | 16 | | 4 | 12 | 49 | 1 | | 41 | 3 | 5 | 17 | 10 |
| 犯罪少年 18～21時 | 82 | 2 | 23 | 41 | 2 | | | | 1 | 1 | | 9 | | 3 | 6 | 30 | | 1 | 24 | 2 | 5 | 9 | 4 |
| 犯罪少年 21～0時 | 67 | 1 | 20 | 30 | | | | | | | | 12 | | 2 | 10 | 18 | | 1 | 13 | 1 | 2 | 13 | 6 |
| 犯罪少年 不明 | 6 | 1 | | 3 | | | | | | | | 3 | | | 3 | | | | | | | 2 | 1 |
| 触法少年 総数 | 121 | 5 | 38 | 59 | | | | | | | | 2 | | | 2 | 57 | | | 45 | | 3 | 16 | 4 |
| 触法少年 0～3時 | 2 | | 1 | | | | | | | | | | | | | | | | | | | 1 | 1 |
| 触法少年 3～6時 | | | | | | | | | | | | | | | | | | | | | | | |
| 触法少年 6～9時 | 7 | | 1 | 3 | | | | | | | | | | | | 3 | | | 2 | | | 3 | |
| 触法少年 9～12時 | 19 | | 11 | 6 | | | | | | | | | | | | 6 | | | 6 | | | 2 | 1 |
| 触法少年 12～15時 | 27 | | 14 | 8 | | | | | | | | 1 | | | 1 | 7 | | | 5 | | 1 | 4 | |
| 触法少年 15～18時 | 51 | 3 | 10 | 34 | | | | | | | | 1 | | | 1 | 33 | | | 26 | | | 4 | 1 |
| 触法少年 18～21時 | 10 | 1 | 1 | 5 | | | | | | | | | | | | 5 | | | 3 | | 1 | 2 | 1 |
| 触法少年 21～0時 | 4 | 1 | | 3 | | | | | | | | | | | | 3 | | | 3 | | | | |
| 触法少年 不明 | 1 | | | | | | | | | | | | | | | | | | | | 1 | | |

本県集計

# 60　非行の動機・原因別　犯罪少年　検挙人員

| 罪種 | 年齢・学職 ＼ 非行の動機・原因 | 総数 | 生活困窮 | 保険金目当て | ぱちんこ依存 | 遊興費充当 | 債務返済 | 職業的犯罪 | 一時的盗用 | 所有・消費目的対象物自体の | その他の利欲 | 痴情 | 怨恨 | 憤怒 | 性的欲求 | 服従迎合 | スリル遊び・好奇心 | 自己顕示 | 薬物の作用 | 精神障害等異常めいて | その他 | 動機不明 |
|---|---|---|---|---|---|---|---|---|---|---|---|---|---|---|---|---|---|---|---|---|---|---|
| 総数 | | 464 | 8 | | | 26 | | | 12 | 247 | 2 | | 2 | 98 | 29 | 1 | 28 | | | | 8 | 3 |
| 罪種 | 凶悪犯 | 18 | | | | 3 | | | | 4 | | | | 4 | 2 | | 1 | | | | 2 | 2 |
| | 殺人 | 2 | | | | | | | | | | | | 2 | | | | | | | | |
| | 強盗 | 12 | | | | 3 | | | | 4 | | | | 1 | | | 1 | | | | 1 | 2 |
| | 放火 | 2 | | | | | | | | | | | | 1 | | | | | | | 1 | |
| | 不同意性交等 | 2 | | | | | | | | | | | | | 2 | | | | | | | |
| | 粗暴犯 | 111 | | | | 5 | | | | 4 | | | 2 | 89 | 1 | | 8 | | | | 2 | |
| | 凶器準備集合 | | | | | | | | | | | | | | | | | | | | | |
| | 暴行 | 28 | | | | | | | | | | | | 24 | | | 3 | | | | 1 | |
| | 傷害 | 68 | | | | | | | | | | | 1 | 63 | | | 4 | | | | | |
| | 脅迫 | 5 | | | | | | | | | | | 1 | 2 | 1 | | | | | | 1 | |
| | 恐喝 | 10 | | | | 5 | | | | 4 | | | | | | | 1 | | | | | |
| | 窃盗犯 | 246 | 5 | | | 11 | | | 8 | 208 | | | | | 7 | | 5 | | | | 1 | 1 |
| | 侵入窃盗 | 7 | | | | 3 | | | | 2 | | | | | 2 | | | | | | | |
| | 乗り物盗 | 64 | 1 | | | | | | 7 | 53 | | | | | | | 2 | | | | 1 | |
| | 非侵入窃盗 | 175 | 4 | | | 8 | | | 1 | 153 | | | | | 5 | | 3 | | | | | 1 |
| | 知能犯 | 11 | 3 | | | 5 | | | | 1 | | | | | | 1 | | | | | 1 | |
| | 詐欺 | 11 | 3 | | | 5 | | | | 1 | | | | | | 1 | | | | | 1 | |
| | 横領 | | | | | | | | | | | | | | | | | | | | | |
| | その他 | | | | | | | | | | | | | | | | | | | | | |
| | 風俗犯 | 19 | | | | | | | | | | | | | 16 | | 3 | | | | | |
| | 賭博 | | | | | | | | | | | | | | | | | | | | | |
| | 不同意わいせつ | 11 | | | | | | | | | | | | | 11 | | | | | | | |
| | 公然わいせつ | 1 | | | | | | | | | | | | | 1 | | | | | | | |
| | わいせつ物頒布 | 5 | | | | | | | | | | | | | 2 | | 3 | | | | | |
| | 面会要求等 | | | | | | | | | | | | | | | | | | | | | |
| | 性的姿態撮影等処罰法 | 2 | | | | | | | | | | | | | 2 | | | | | | | |
| | その他の刑法犯 | 59 | | | | 2 | | | 4 | 30 | 2 | | | 5 | 3 | | 11 | | | | 2 | |
| | 占有離脱物横領 | 28 | | | | | | | 4 | 24 | | | | | | | | | | | | |
| | その他 | 31 | | | | 2 | | | | 6 | 2 | | | 5 | 3 | | 11 | | | | 2 | |
| 年齢 | 14歳 | 67 | | | | 1 | | | 3 | 34 | | | 1 | 13 | 9 | | 4 | | | | 2 | |
| | 15歳 | 98 | 1 | | | 2 | | | 3 | 55 | | | 1 | 23 | 7 | | 6 | | | | | |
| | 16歳 | 86 | 1 | | | 5 | | | 2 | 48 | | | | 17 | 3 | 1 | 9 | | | | | |
| | 17歳 | 92 | 2 | | | 10 | | | 3 | 49 | | | | 15 | 4 | | 5 | | | | 3 | 1 |
| | 18歳 | 74 | 1 | | | 4 | | | 1 | 38 | 2 | | | 16 | 6 | | 4 | | | | 1 | 1 |
| | 19歳 | 47 | 3 | | | 4 | | | | 23 | | | | 14 | | | | | | | 2 | 1 |
| 学職 | 中学生 | 122 | | | | 3 | | | 5 | 66 | | | 1 | 25 | 13 | | 7 | | | | 2 | |
| | 高校生 | 172 | | | | 8 | | | 5 | 98 | 2 | | 1 | 26 | 13 | | 16 | | | | 2 | 1 |
| | 大学生 | 9 | | | | | | | | 6 | | | | 2 | 1 | | | | | | | |
| | その他の学生 | 8 | 1 | | | | | | | 6 | | | | | | | | | | | 1 | |
| | 有職少年 | 100 | 2 | | | 10 | | | | 47 | | | | 32 | 2 | | 4 | | | | 2 | 1 |
| | 無職少年 | 53 | 5 | | | 5 | | | 2 | 24 | | | | 13 | | 1 | 1 | | | | 1 | 1 |

本県集計

# 61　非行場所別　犯罪少年　検挙人員

| 罪種 年齢・学職 ＼ 非行場所 | 総数 | 一戸建住宅 | 中高層住宅 | その他の住宅 | 学校・幼稚園 | 駐車場 | 駐輪場 | 道路上 | 駅 | 神社仏閣 | 都市公園 | スポーツ施設その他の | 障害者福祉施設老人ホーム・介護 | 商業施設 | コンビニエンスストア | ドラッグストア | 古物店 | その他の商店 | 風俗営業店 | その他の飲食店 | 事務所その他の会社・ | 官公署 | 資材置場 | 河川敷 | 空き地 | その他 |
|---|---|---|---|---|---|---|---|---|---|---|---|---|---|---|---|---|---|---|---|---|---|---|---|---|---|---|
| 総数 | 464 | 38 | 14 | 20 | 28 | 6 | 8 | 46 | 43 | 2 | 21 | 6 | 1 | 74 | 57 | 25 | 3 | 12 | 4 | 6 | 6 | 1 | 3 | 1 | 2 | 37 |
| 罪種 凶悪犯 | 18 | 1 | | 2 | | | | 6 | | | 4 | | 1 | | | | | | | | | | | | | 4 |
| 殺人 | 2 | | | 1 | | | | | | | | | 1 | | | | | | | | | | | | | |
| 強盗 | 12 | | | | | | | 6 | | | 4 | | | | | | | | | | | | | | | 2 |
| 放火 | 2 | 1 | | | | | | | | | | | | | | | | | | | | | | | | 1 |
| 不同意性交等 | 2 | | | 1 | | | | | | | | | | | | | | | | | | | | | | 1 |
| 粗暴犯 | 111 | 10 | 3 | 6 | 15 | 5 | | 24 | 7 | | 13 | 2 | | 4 | 4 | | | 1 | 1 | | | | | 1 | | 15 |
| 凶器準備集合 | | | | | | | | | | | | | | | | | | | | | | | | | | |
| 暴行 | 28 | 4 | 1 | 3 | 5 | | | 8 | 3 | | | 1 | | | 2 | | | | | | | | | | | 1 |
| 傷害 | 68 | 4 | 1 | 1 | 10 | 5 | | 12 | 4 | | 13 | 1 | | 4 | 2 | | | 1 | 1 | | | | | 1 | | 8 |
| 脅迫 | 5 | 2 | 1 | 1 | | | | 1 | | | | | | | | | | | | | | | | | | |
| 恐喝 | 10 | | | 1 | | | | 3 | | | | | | | | | | | | | | | | | | 6 |
| 窃盗犯 | 246 | 12 | 6 | 8 | 9 | | 5 | 5 | 25 | | 1 | 2 | | 63 | 53 | 25 | 3 | 11 | 3 | 3 | 3 | 1 | 1 | | | 7 |
| 侵入窃盗 | 7 | 1 | | 1 | 2 | | | | | | | 1 | | | | | | | | | 1 | | 1 | | | |
| 乗り物盗 | 64 | 4 | 5 | 4 | 4 | | 5 | 4 | 24 | | | 1 | | 7 | | | | 1 | 1 | 2 | 1 | 1 | | | | |
| 非侵入窃盗 | 175 | 7 | 1 | 3 | 3 | | | 1 | 1 | | 1 | | | 56 | 53 | 25 | 3 | 10 | 2 | 1 | 1 | | | | | 7 |
| 知能犯 | 11 | 7 | 2 | | | | | 1 | | | | | | | | | | | | | | | | | | 1 |
| 詐欺 | 11 | 7 | 2 | | | | | 1 | | | | | | | | | | | | | | | | | | 1 |
| 横領 | | | | | | | | | | | | | | | | | | | | | | | | | | |
| その他 | | | | | | | | | | | | | | | | | | | | | | | | | | |
| 風俗犯 | 19 | 3 | | 1 | 1 | | | 4 | | 1 | 2 | 1 | | 1 | | | | | | | | | | | | 5 |
| 賭博 | | | | | | | | | | | | | | | | | | | | | | | | | | |
| わいせつ | 17 | 3 | | 1 | 1 | | | 4 | | 1 | 1 | | | 1 | | | | | | | | | | | | 5 |
| 性的姿態撮影等処罰法 | 2 | | | | | | | | | | 1 | 1 | | | | | | | | | | | | | | |
| その他の刑法犯 | 59 | 5 | 3 | 3 | 3 | 1 | 3 | 6 | 11 | 1 | 1 | 1 | | 6 | | | | | | 3 | 3 | | 2 | | 2 | 5 |
| 占有離脱物横領 | 28 | 1 | 2 | 1 | | 1 | 3 | 4 | 11 | | 1 | | | 1 | | | | | | | | | | | 1 | 2 |
| その他 | 31 | 4 | 1 | 2 | 3 | | | 2 | | 1 | | 1 | | 5 | | | | | | 3 | 3 | | 2 | | 1 | 3 |
| 年齢 14歳 | 67 | 9 | 7 | 5 | 4 | | | 5 | 3 | | 3 | 3 | | 12 | 6 | 4 | 1 | 2 | 1 | | | | | | 1 | 1 |
| 15歳 | 98 | 4 | 2 | 5 | 7 | 1 | 1 | 9 | 10 | | 9 | 2 | | 16 | 16 | 6 | | 4 | | | | | 1 | | | 5 |
| 16歳 | 86 | 6 | 2 | 2 | 6 | 2 | 2 | 6 | 10 | 1 | 2 | 1 | | 9 | 17 | 2 | 2 | 2 | 2 | 1 | 3 | | | 1 | 1 | 6 |
| 17歳 | 92 | 11 | 2 | 3 | 5 | | 3 | 7 | 10 | | 5 | | | 19 | 11 | 4 | | | | | 1 | | 1 | | | 10 |
| 18歳 | 74 | 5 | | 1 | 5 | 1 | 2 | 12 | 7 | 1 | 2 | | | 11 | 3 | 6 | | 2 | | 3 | 1 | | | | | 12 |
| 19歳 | 47 | 3 | 1 | 4 | 1 | 2 | | 7 | 3 | | | | 1 | 7 | 4 | 3 | | 2 | 1 | 2 | 1 | 1 | 1 | | | 3 |
| 学職 中学生 | 122 | 12 | 9 | 7 | 8 | | 1 | 8 | 9 | | 6 | 5 | | 22 | 13 | 7 | 1 | 6 | 1 | | | | 1 | | 1 | 5 |
| 高校生 | 172 | 10 | 3 | 5 | 16 | 2 | 5 | 13 | 24 | 1 | 10 | 1 | | 27 | 23 | 8 | 1 | 3 | 2 | 2 | 4 | | 1 | | 1 | 10 |
| 大学生 | 9 | 1 | | | 1 | | | 2 | 2 | | | | | 2 | | | | | | | | | | | | 1 |
| その他の学生 | 8 | | | 1 | | | | | 2 | | | | | 2 | 1 | 2 | | | | | | | | | | |
| 有職少年 | 100 | 9 | 1 | 4 | | 1 | 1 | 17 | 6 | | 3 | | 1 | 13 | 13 | 8 | | 2 | 1 | 1 | 1 | 1 | 1 | | | 16 |
| 無職少年 | 53 | 6 | 1 | 3 | 3 | 3 | 1 | 6 | | 1 | 2 | | | 8 | 7 | | 1 | 1 | | 3 | 1 | | | 1 | | 5 |

注：商業施設とはデパート、ショッピングモール、ショッピングセンター、スーパーマーケット等をいう。

本県集計

# 62　非行場所別　触法少年　補導人員

| 罪種 年齢・児童・生徒 ＼ 非行場所 | | 総数 | 一戸建住宅 | 中高層住宅 | その他の住宅 | 学校・幼稚園 | 駐車場 | 道路上 | 駅 | 神社仏閣 | 都市公園 | 商業施設 | エンスストアコンビニ | ドラッグストア | 古物店 | その他の商店 | 風俗営業店 | タクシー内 | 工事現場 | その他 |
|---|---|---|---|---|---|---|---|---|---|---|---|---|---|---|---|---|---|---|---|---|
| 総数 | | 121 | 15 | 3 | 5 | 28 | 2 | 4 | 1 | 1 | 6 | 14 | 21 | 4 | 1 | 7 | 4 | 1 | 1 | 3 |
| 罪種 | 凶悪犯 | 5 | 4 | | | | | | | | | | | | | | | | 1 | |
| | 殺人 | 1 | 1 | | | | | | | | | | | | | | | | | |
| | 強盗 | | | | | | | | | | | | | | | | | | | |
| | 放火 | 3 | 2 | | | | | | | | | | | | | | | | 1 | |
| | 不同意性交等 | 1 | 1 | | | | | | | | | | | | | | | | | |
| | 粗暴犯 | 38 | 4 | | 2 | 22 | | 2 | | | 5 | 1 | | | | | | | | 2 |
| | 凶器準備集合 | | | | | | | | | | | | | | | | | | | |
| | 暴行 | 19 | 2 | | | 14 | | | | | 1 | | | | | | | | | 2 |
| | 傷害 | 16 | 2 | | | 8 | | 2 | | | 4 | | | | | | | | | |
| | 脅迫 | 3 | | | 2 | | | | | | | 1 | | | | | | | | |
| | 恐喝 | | | | | | | | | | | | | | | | | | | |
| | 窃盗犯 | 59 | 4 | | 2 | 1 | | | | 1 | 1 | 12 | 21 | 4 | 1 | 7 | 4 | | | 1 |
| | 侵入窃盗 | | | | | | | | | | | | | | | | | | | |
| | 乗り物盗 | 2 | 1 | | 1 | | | | | | | | | | | | | | | |
| | 非侵入窃盗 | 57 | 3 | | 1 | 1 | | | | 1 | 1 | 12 | 21 | 4 | 1 | 7 | 4 | | | 1 |
| | 知能犯 | | | | | | | | | | | | | | | | | | | |
| | 詐欺 | | | | | | | | | | | | | | | | | | | |
| | 横領 | | | | | | | | | | | | | | | | | | | |
| | その他 | | | | | | | | | | | | | | | | | | | |
| | 風俗犯 | 3 | 1 | | 1 | | | | | | | | | | | | | 1 | | |
| | 賭博 | | | | | | | | | | | | | | | | | | | |
| | わいせつ | 3 | 1 | | 1 | | | | | | | | | | | | | 1 | | |
| | 性的姿態撮影等処罰法 | | | | | | | | | | | | | | | | | | | |
| | その他の刑法犯 | 16 | 2 | 3 | | 5 | 2 | 2 | 1 | | | 1 | | | | | | | | |
| | 占有離脱物横領 | 4 | | 1 | | 1 | | 1 | 1 | | | | | | | | | | | |
| | その他 | 12 | 2 | 2 | | 4 | 2 | 1 | | | | 1 | | | | | | | | |
| 年齢 | 8歳以下 | 19 | 1 | | | 3 | 1 | | | | | 4 | 8 | 1 | 1 | | | | | |
| | 9歳 | 9 | 2 | | | 3 | 1 | | | | | 1 | 1 | | | 1 | | | | |
| | 10歳 | 14 | 1 | | | 3 | | 1 | | | | 4 | 3 | 1 | | | 1 | | | |
| | 11歳 | 17 | 2 | 2 | 2 | 5 | | 1 | | | 1 | 1 | 3 | | | | | | | |
| | 12歳 | 24 | 4 | | 1 | 3 | | 2 | | | 3 | 3 | 4 | | | 2 | | | | 2 |
| | 13歳 | 38 | 5 | 1 | 2 | 11 | | | 1 | 1 | 2 | 1 | 2 | 2 | | 4 | 3 | 1 | 1 | 1 |
| 児童・生徒 | 未就学 | | | | | | | | | | | | | | | | | | | |
| | 小学生 | 68 | 7 | 2 | 3 | 14 | 2 | 2 | | | 4 | 11 | 16 | 2 | 1 | 1 | 1 | | | 2 |
| | 中学生 | 53 | 8 | 1 | 2 | 14 | | 2 | 1 | 1 | 2 | 3 | 5 | 2 | | 6 | 3 | 1 | 1 | 1 |

注：商業施設とはデパート、ショッピングモール、ショッピングセンター、スーパーマーケット等をいう。

本県集計

# 63　罪種別　被疑者特定の端緒を得た係別　犯罪少年　検挙人員

| 罪種 ＼ 被疑者特定の端緒を得た係 | 総数 | 地域係 | 交番(署所在地)所管区活動 | 駐在所所管区活動 | 自動車活動警ら用無線 | その他の地域警察活動 | 地域警察活動以外 | 鉄道警察隊 | 警乗活動 | その他の活動 | 組織犯罪対策部門 | 暴力犯係 | 国際捜査係 | 薬物銃器対策係 | その他の係 | 刑事部門 | 強行犯係 | 盗犯係 | 知能犯係 | 鑑識係 | その他の係 | 生活安全部門 | 生活安全・防犯係 | 少年係 | 福祉犯係 | 保安係 | 捜査担当サイバー犯罪係 | その他の係 | 警備・公安係 | 交通部門の係 | その他の係 |
|---|---|---|---|---|---|---|---|---|---|---|---|---|---|---|---|---|---|---|---|---|---|---|---|---|---|---|---|---|---|---|---|
| **総数** | **464** | **300** | **176** | **1** | **122** | | **1** | | | | **10** | **8** | | | **2** | **30** | **11** | **11** | **4** | **2** | **2** | **124** | **4** | **115** | | **5** | | | | | |
| 凶悪犯 計 | **18** | **4** | **1** | | **3** | | | | | | | | | | | **5** | **4** | | | | **1** | **9** | | **9** | | | | | | | |
| 凶悪犯 殺人 | 2 | 2 | | | 2 | | | | | | | | | | | | | | | | | | | | | | | | | | |
| 凶悪犯 強盗 | 12 | 1 | | | 1 | | | | | | | | | | | 4 | 3 | | | | 1 | 7 | | 7 | | | | | | | |
| 凶悪犯 放火 | 2 | 1 | 1 | | | | | | | | | | | | | 1 | 1 | | | | | | | | | | | | | | |
| 凶悪犯 不同意性交等 | 2 | | | | | | | | | | | | | | | | | | | | | 2 | | 2 | | | | | | | |
| 粗暴犯 計 | **111** | **47** | **26** | | **21** | | | | | | | | | | | **3** | **3** | | | | | **61** | **2** | **57** | | **2** | | | | | |
| 粗暴犯 凶器準備集合 | | | | | | | | | | | | | | | | | | | | | | | | | | | | | | | |
| 粗暴犯 暴行 | 28 | 17 | 11 | | 6 | | | | | | | | | | | | | | | | | 11 | | 11 | | | | | | | |
| 粗暴犯 傷害 | 68 | 24 | 13 | | 11 | | | | | | | | | | | 1 | 1 | | | | | 43 | 1 | 40 | | 2 | | | | | |
| 粗暴犯 脅迫 | 5 | 2 | 1 | | 1 | | | | | | | | | | | | | | | | | 3 | | 3 | | | | | | | |
| 粗暴犯 恐喝 | 10 | 4 | 1 | | 3 | | | | | | | | | | | 2 | 2 | | | | | 4 | 1 | 3 | | | | | | | |
| 窃盗犯 計 | **246** | **199** | **126** | **1** | **72** | | | | | | | | | | | **14** | | **11** | | **2** | **1** | **33** | | **33** | | | | | | | |
| 窃盗犯 侵入窃盗 | 7 | 2 | 1 | | 1 | | | | | | | | | | | 2 | | 2 | | | | 3 | | 3 | | | | | | | |
| 窃盗犯 乗り物盗 | 64 | 58 | 35 | 1 | 22 | | | | | | | | | | | | | | | | | 6 | | 6 | | | | | | | |
| 窃盗犯 非侵入窃盗 | 175 | 139 | 90 | | 49 | | | | | | | | | | | 12 | | 9 | | 2 | 1 | 24 | | 24 | | | | | | | |
| 知能犯 計 | **11** | | | | | | | | | | **10** | **8** | | | **2** | **1** | | | **1** | | | | | | | | | | | | |
| 知能犯 詐欺 | 11 | | | | | | | | | | 10 | 8 | | | 2 | 1 | | | 1 | | | | | | | | | | | | |
| 知能犯 横領 | | | | | | | | | | | | | | | | | | | | | | | | | | | | | | | |
| 知能犯 偽造 | | | | | | | | | | | | | | | | | | | | | | | | | | | | | | | |
| 知能犯 汚職 | | | | | | | | | | | | | | | | | | | | | | | | | | | | | | | |
| 知能犯 あっせん利得 | | | | | | | | | | | | | | | | | | | | | | | | | | | | | | | |
| 知能犯 背任 | | | | | | | | | | | | | | | | | | | | | | | | | | | | | | | |
| 風俗犯 計 | **19** | **4** | **2** | | **2** | | | | | | | | | | | **3** | **3** | | | | | **12** | **2** | **7** | | **3** | | | | | |
| 風俗犯 賭博 | | | | | | | | | | | | | | | | | | | | | | | | | | | | | | | |
| 風俗犯 不同意わいせつ | 11 | 2 | 1 | | 1 | | | | | | | | | | | 3 | 3 | | | | | 6 | 1 | 5 | | | | | | | |
| 風俗犯 公然わいせつ | 1 | 1 | | | 1 | | | | | | | | | | | | | | | | | | | | | | | | | | |
| 風俗犯 わいせつ頒布等 | 5 | | | | | | | | | | | | | | | | | | | | | 5 | 1 | 2 | | 2 | | | | | |
| 風俗犯 面会要求等 | | | | | | | | | | | | | | | | | | | | | | | | | | | | | | | |
| 風俗犯 性的姿態撮影等処罰法 | 2 | 1 | 1 | | | | | | | | | | | | | | | | | | | 1 | | | | 1 | | | | | |
| その他の刑法犯 計 | **59** | **46** | **21** | | **24** | | **1** | | | | | | | | | **4** | **1** | | **3** | | | **9** | | **9** | | | | | | | |
| その他の刑法犯 占有離脱物横領 | 28 | 25 | 11 | | 14 | | | | | | | | | | | 1 | | | 1 | | | 2 | | 2 | | | | | | | |
| その他の刑法犯 公務執行妨害 | | | | | | | | | | | | | | | | | | | | | | | | | | | | | | | |
| その他の刑法犯 住居侵入 | 11 | 6 | 3 | | 3 | | | | | | | | | | | | | | | | | 5 | | 5 | | | | | | | |
| その他の刑法犯 略取誘拐・人身売買 | | | | | | | | | | | | | | | | | | | | | | | | | | | | | | | |
| その他の刑法犯 器物損壊等 | 9 | 7 | 4 | | 2 | | 1 | | | | | | | | | | | | | | | 2 | | 2 | | | | | | | |
| その他の刑法犯 その他 | 11 | 8 | 3 | | 5 | | | | | | | | | | | 3 | 1 | | 2 | | | | | | | | | | | | |

本県集計

# 64　窃盗手口別　被疑者特定の端緒を得た係別　犯罪少年　検挙人員

| 手口 ＼ 被疑者特定の端緒を得た係 | | 総数 | 地域係 | 交番(署)所在地 | 所管区活動 | 駐在所 | 所管区活動 | 自動車活動警ら用無線 | その他の地域警察活動 | 活動以外地域警察 | 鉄道警察隊 | 警乗活動 | その他の活動 | 組織犯罪対策部門 | 暴力犯係 | 国際捜査係 | 薬物銃器対策係 | その他の係 | 刑事部門 | 強行犯係 | 盗犯係 | 知能犯係 | 鑑識係 | その他の係 | 生活安全部門 | 生活安全係・防犯 | 少年係 | 福祉犯係 | 保安係 | 捜査担当係サイバー犯罪 | その他の係 | 警備・公安係 | 交通部門の係 | その他の係 |
|---|---|---|---|---|---|---|---|---|---|---|---|---|---|---|---|---|---|---|---|---|---|---|---|---|---|---|---|---|---|---|---|---|---|---|
| 窃盗犯総数 | | 246 | 199 | 126 | 1 | 72 | | | | | | | | | | | | | 14 | | 11 | | 2 | 1 | 33 | | 33 | | | | | | | |
| 侵入窃盗 | 計 | 7 | 2 | 1 | | 1 | | | | | | | | | | | | | 2 | | 2 | | | | 3 | | 3 | | | | | | | |
| | 空き巣 | 1 | | | | | | | | | | | | | | | | | | | | | | | 1 | | 1 | | | | | | | |
| | 忍込み | | | | | | | | | | | | | | | | | | | | | | | | | | | | | | | | | |
| | 居空き | 1 | | | | | | | | | | | | | | | | | 1 | | 1 | | | | | | | | | | | | | |
| | ＡＴＭ破り | | | | | | | | | | | | | | | | | | | | | | | | | | | | | | | | | |
| | 金庫破り | | | | | | | | | | | | | | | | | | | | | | | | | | | | | | | | | |
| | 旅館荒し | | | | | | | | | | | | | | | | | | | | | | | | | | | | | | | | | |
| | 官公署荒し | | | | | | | | | | | | | | | | | | | | | | | | | | | | | | | | | |
| | 学校荒し | 2 | 1 | 1 | | | | | | | | | | | | | | | 1 | | 1 | | | | | | | | | | | | | |
| | 病院荒し | | | | | | | | | | | | | | | | | | | | | | | | | | | | | | | | | |
| | 給油所荒し | | | | | | | | | | | | | | | | | | | | | | | | | | | | | | | | | |
| | 事務所荒し | 1 | | | | | | | | | | | | | | | | | | | | | | | 1 | | 1 | | | | | | | |
| | 出店荒し | | | | | | | | | | | | | | | | | | | | | | | | | | | | | | | | | |
| | 工場荒し | | | | | | | | | | | | | | | | | | | | | | | | | | | | | | | | | |
| | 更衣室荒し | 1 | | | | | | | | | | | | | | | | | | | | | | | 1 | | 1 | | | | | | | |
| | 倉庫荒し | 1 | 1 | | | 1 | | | | | | | | | | | | | | | | | | | | | | | | | | | | |
| | その他 | | | | | | | | | | | | | | | | | | | | | | | | | | | | | | | | | |
| 乗り物盗 | 計 | 64 | 58 | 35 | 1 | 22 | | | | | | | | | | | | | | | | | | | 6 | | 6 | | | | | | | |
| | 自動車盗 | | | | | | | | | | | | | | | | | | | | | | | | | | | | | | | | | |
| | オートバイ盗 | 16 | 11 | 8 | | 3 | | | | | | | | | | | | | | | | | | | 5 | | 5 | | | | | | | |
| | 自転車盗 | 48 | 47 | 27 | 1 | 19 | | | | | | | | | | | | | | | | | | | 1 | | 1 | | | | | | | |
| 非侵入窃盗 | 計 | 175 | 139 | 90 | | 49 | | | | | | | | | | | | | 12 | | 9 | | 2 | 1 | 24 | | 24 | | | | | | | |
| | 詐欺盗 職権盗 | | | | | | | | | | | | | | | | | | | | | | | | | | | | | | | | | |
| | 詐欺盗 慶弔盗 | | | | | | | | | | | | | | | | | | | | | | | | | | | | | | | | | |
| | 詐欺盗 追出し盗 | | | | | | | | | | | | | | | | | | | | | | | | | | | | | | | | | |
| | 詐欺盗 買物盗 | 2 | | | | | | | | | | | | | | | | | 2 | | 2 | | | | | | | | | | | | | |
| | 詐欺盗 訪問盗 | | | | | | | | | | | | | | | | | | | | | | | | | | | | | | | | | |
| | 詐欺盗 詐欺盗その他 | | | | | | | | | | | | | | | | | | | | | | | | | | | | | | | | | |
| | その他 払出盗 | 1 | | | | | | | | | | | | | | | | | | | | | | | 1 | | 1 | | | | | | | |
| | その他 ＡＴＭねらい | | | | | | | | | | | | | | | | | | | | | | | | | | | | | | | | | |
| | その他 窓口ねらい | | | | | | | | | | | | | | | | | | | | | | | | | | | | | | | | | |
| | その他 途中ねらい | | | | | | | | | | | | | | | | | | | | | | | | | | | | | | | | | |
| | その他 室内ねらい | | | | | | | | | | | | | | | | | | | | | | | | | | | | | | | | | |
| | その他 客室ねらい | | | | | | | | | | | | | | | | | | | | | | | | | | | | | | | | | |
| | その他 病室ねらい | | | | | | | | | | | | | | | | | | | | | | | | | | | | | | | | | |
| | その他 ひったくり | | | | | | | | | | | | | | | | | | | | | | | | | | | | | | | | | |
| | その他 すり | | | | | | | | | | | | | | | | | | | | | | | | | | | | | | | | | |
| | その他 置引き | 1 | 1 | 1 | | | | | | | | | | | | | | | | | | | | | | | | | | | | | | |
| | その他 仮睡者ねらい | 3 | 1 | 1 | | | | | | | | | | | | | | | | | | | | | 2 | | 2 | | | | | | | |
| | その他 車上ねらい | 3 | | | | | | | | | | | | | | | | | 2 | | 2 | | | | 1 | | 1 | | | | | | | |
| | その他 部品ねらい | 2 | 1 | | | 1 | | | | | | | | | | | | | 1 | | | | | 1 | | | | | | | | | | |
| | その他 脱衣場ねらい | | | | | | | | | | | | | | | | | | | | | | | | | | | | | | | | | |
| | その他 自動販売機ねらい | | | | | | | | | | | | | | | | | | | | | | | | | | | | | | | | | |
| | その他 色情ねらい | 5 | 2 | 2 | | | | | | | | | | | | | | | | | | | | | 3 | | 3 | | | | | | | |
| | その他 工事場ねらい | | | | | | | | | | | | | | | | | | | | | | | | | | | | | | | | | |
| | その他 万引き | 140 | 122 | 74 | | 48 | | | | | | | | | | | | | 6 | | 5 | | 1 | | 12 | | 12 | | | | | | | |
| | その他 職場ねらい | 6 | 5 | 5 | | | | | | | | | | | | | | | | | | | | | 1 | | 1 | | | | | | | |
| | その他 同居ねらい | 1 | 1 | 1 | | | | | | | | | | | | | | | | | | | | | | | | | | | | | | |
| | その他 さい銭ねらい | | | | | | | | | | | | | | | | | | | | | | | | | | | | | | | | | |
| | その他 その他 | 11 | 6 | 6 | | | | | | | | | | | | | | | 1 | | | | 1 | | 4 | | 4 | | | | | | | |

本県集計

# 65　補導歴・非行歴別　犯罪少年　検挙人員

| 補導歴・非行歴 / 罪種 年齢・学職 | | 総数 | 補導歴 なし | 1回 | 2回 | 3回 | 4回 | 5回 | 6回～9回 | 10回以上 | 非行歴 なし | 1回 | 2回 | 3回 | 4回 | 5回 | 6回～9回 | 10回以上 |
|---|---|---|---|---|---|---|---|---|---|---|---|---|---|---|---|---|---|---|
| 総数 | | 464 | 203 | 60 | 42 | 28 | 15 | 15 | 36 | 65 | 323 | 73 | 33 | 13 | 11 | 5 | 6 | |
| 罪種 | 凶悪犯 | 18 | 8 | 2 | | 2 | | 1 | 1 | 4 | 13 | 2 | | 1 | 1 | 1 | | |
| | 殺人 | 2 | 2 | | | | | | | | 2 | | | | | | | |
| | 強盗 | 12 | 3 | 2 | | 2 | | | 1 | 4 | 7 | 2 | | 1 | 1 | 1 | | |
| | 放火 | 2 | 2 | | | | | | | | 2 | | | | | | | |
| | 不同意性交等 | 2 | 1 | | | | | 1 | | | 2 | | | | | | | |
| | 粗暴犯 | 111 | 38 | 16 | 12 | 6 | 2 | 3 | 8 | 26 | 73 | 14 | 12 | 4 | 3 | 2 | 3 | |
| | 凶器準備集合 | | | | | | | | | | | | | | | | | |
| | 暴行 | 28 | 12 | 4 | 5 | 1 | | | | 6 | 22 | 3 | 1 | 1 | | 1 | | |
| | 傷害 | 68 | 21 | 11 | 5 | 4 | 2 | 3 | 7 | 15 | 41 | 11 | 7 | 2 | 3 | 1 | 3 | |
| | 脅迫 | 5 | 4 | | 1 | | | | | | 5 | | | | | | | |
| | 恐喝 | 10 | 1 | 1 | 1 | 1 | | | 1 | 5 | 5 | | 4 | 1 | | | | |
| | 窃盗犯 | 246 | 103 | 32 | 26 | 15 | 11 | 7 | 19 | 33 | 171 | 46 | 13 | 7 | 5 | 1 | 3 | |
| | 侵入窃盗 | 7 | 7 | | | | | | | | 5 | 2 | | | | | | |
| | 乗り物盗 | 64 | 28 | 6 | 8 | 3 | 2 | 1 | 8 | 8 | 48 | 9 | 5 | | 2 | | | |
| | 非侵入窃盗 | 175 | 68 | 26 | 18 | 12 | 9 | 6 | 11 | 25 | 118 | 35 | 8 | 7 | 3 | 1 | 3 | |
| | 知能犯 | 11 | 5 | | | | 1 | 1 | 4 | | 2 | 2 | 5 | 1 | | 1 | | |
| | 詐欺 | 11 | 5 | | | | 1 | 1 | 4 | | 2 | 2 | 5 | 1 | | 1 | | |
| | 横領 | | | | | | | | | | | | | | | | | |
| | その他 | | | | | | | | | | | | | | | | | |
| | 風俗犯 | 19 | 16 | 2 | 1 | | | | | | 16 | 2 | 1 | | | | | |
| | 賭博 | | | | | | | | | | | | | | | | | |
| | わいせつ | 17 | 14 | 2 | 1 | | | | | | 14 | 2 | 1 | | | | | |
| | 面会要求等 | | | | | | | | | | | | | | | | | |
| | 性的姿態撮影等処罰法 | 2 | 2 | | | | | | | | 2 | | | | | | | |
| | その他の刑法犯 | 59 | 33 | 8 | 3 | 5 | 1 | 3 | 4 | 2 | 48 | 7 | 2 | | 2 | | | |
| | 占有離脱物横領 | 28 | 15 | 3 | 1 | 2 | 1 | 1 | 4 | 1 | 24 | 3 | 1 | | | | | |
| | その他 | 31 | 18 | 5 | 2 | 3 | | 2 | | 1 | 24 | 4 | 1 | | 2 | | | |
| 年齢 | 14歳 | 67 | 40 | 10 | 9 | 5 | 2 | 1 | | | 57 | 9 | 1 | | | | | |
| | 15歳 | 98 | 40 | 11 | 11 | 7 | 5 | 4 | 10 | 10 | 68 | 18 | 5 | 4 | 2 | | 1 | |
| | 16歳 | 86 | 34 | 12 | 9 | 4 | 3 | 3 | 8 | 13 | 56 | 12 | 7 | 2 | 4 | 4 | 1 | |
| | 17歳 | 92 | 38 | 17 | 4 | 4 | 4 | 2 | 6 | 17 | 67 | 13 | 6 | 1 | 3 | | 2 | |
| | 18歳 | 74 | 31 | 8 | 5 | 5 | 1 | 3 | 7 | 14 | 47 | 14 | 4 | 6 | 1 | 1 | 1 | |
| | 19歳 | 47 | 20 | 2 | 4 | 3 | | 2 | 5 | 11 | 28 | 7 | 10 | | 1 | | 1 | |
| 学職 | 中学生 | 122 | 62 | 16 | 17 | 10 | 3 | 4 | 5 | 5 | 94 | 19 | 5 | 2 | 2 | | | |
| | 高校生 | 172 | 91 | 27 | 13 | 10 | 3 | 4 | 11 | 13 | 139 | 19 | 5 | 4 | 3 | 1 | 1 | |
| | 大学生 | 9 | 9 | | | | | | | | 9 | | | | | | | |
| | その他の学生 | 8 | 5 | 1 | | 1 | | | | 1 | 7 | 1 | | | | | | |
| | 有職少年 | 100 | 23 | 8 | 8 | 5 | 5 | 6 | 11 | 34 | 53 | 23 | 13 | 6 | 2 | 1 | 2 | |
| | 無職少年 | 53 | 13 | 8 | 4 | 2 | 4 | 1 | 9 | 12 | 21 | 11 | 10 | 1 | 4 | 3 | 3 | |

# 第8　特 別 法 犯 統 計 表

本県集計

# 66　違反法令別　検挙件数及び検挙人員等（前年比較）

| 区分 / 違反法令 | 令和5年1月～12月 検挙件数 | 検挙人員 | 被疑者 20歳以上 | うち）女 | 少年 | うち）女 | 触法少年 | 令和4年1月～12月 検挙件数 | 検挙人員 | 被疑者 20歳以上 | うち）女 | 少年 | うち）女 | 触法少年 |
|---|---|---|---|---|---|---|---|---|---|---|---|---|---|---|
| **総数** | **1,569** | **1,362** | **1,200** | **155** | **162** | **12** | **5** | **1,519** | **1,365** | **1,190** | **157** | **175** | **11** | **11** |
| 公職選挙法 | 1 | 1 | 1 | | | | | 1 | 1 | 1 | | | | |
| 入管法 | 82 | 53 | 53 | 13 | | | | 61 | 48 | 48 | 14 | | | |
| 軽犯罪法 | 161 | 164 | 148 | 8 | 16 | 4 | 2 | 171 | 187 | 154 | 15 | 33 | 5 | 9 |
| 酩酊者規制法 | 1 | 1 | 1 | | | | | 2 | 2 | 2 | | | | |
| 迷惑行為等防止条例 | 153 | 118 | 100 | 1 | 18 | | 2 | 145 | 105 | 88 | 1 | 17 | 1 | 1 |
| 暴力団員不当行為防止法 | | | | | | | | | | | | | | |
| ストーカー規制法 | 30 | 25 | 25 | 3 | | | | 24 | 18 | 18 | 3 | | | |
| 自転車競技法 | | | | | | | | | | | | | | |
| モーターボート競走法 | | | | | | | | | | | | | | |
| 小型自動車競走法 | | | | | | | | | | | | | | |
| 風営適正化法 | 11 | 18 | 18 | 6 | | | | 14 | 23 | 23 | 14 | | | |
| 売春防止法 | | | | | | | | 1 | | | | | | |
| 児童福祉法 | 4 | 3 | 3 | | | | | 4 | 4 | 4 | 1 | | | |
| 二十歳未満ノ者ノ飲酒ノ禁止ニ関スル法律 | | | | | | | | 1 | 1 | 1 | 1 | | | |
| 二十歳未満ノ者ノ喫煙ノ禁止ニ関スル法律 | 10 | 10 | 10 | 7 | | | | 22 | 22 | 22 | 13 | | | |
| 青少年保護育成条例 | 44 | 38 | 33 | 2 | 5 | | | 41 | 39 | 28 | | 11 | 1 | |
| 児童買春・児童ポルノ法 | 108 | 94 | 22 | | 72 | 2 | 1 | 150 | 133 | 42 | | 91 | 3 | 1 |
| 出会い系サイト規制法 | 3 | 3 | | | 3 | | | | | | | | | |
| 古物営業法 | 1 | 1 | 1 | | | | | | | | | | | |
| 出資法 | | | | | | | | 2 | 2 | 2 | 1 | | | |
| 貸金業法 | | | | | | | | 2 | 1 | 1 | | | | |
| 犯罪収益移転防止法 | 64 | 58 | 57 | 20 | 1 | 1 | | 42 | 37 | 37 | 15 | | | |
| 銃刀法 | 78 | 60 | 55 | 2 | 5 | | | 81 | 63 | 63 | 6 | | | |
| 狩猟法 | 3 | 3 | 3 | | | | | 13 | 13 | 13 | | | | |
| 火薬類取締法 | 2 | 2 | 2 | | | | | 5 | 3 | 3 | | | | |
| 麻薬等取締法 | 24 | 17 | 17 | 4 | | | | 25 | 16 | 16 | | | | |
| あへん法 | 1 | 1 | 1 | 1 | | | | | | | | | | |
| 大麻取締法 | 241 | 196 | 165 | 19 | 31 | 4 | | 202 | 156 | 140 | 7 | 16 | | |
| 覚醒剤取締法 | 221 | 156 | 153 | 29 | 3 | | | 209 | 149 | 145 | 16 | 4 | | |
| 麻薬等特例法 | 33 | 25 | 25 | 2 | | | | 6 | 5 | 5 | 1 | | | |
| 医薬品医療機器等法 | 10 | 5 | 5 | 1 | | | | 3 | 1 | 1 | 1 | | | |
| 毒劇物法 | 8 | 9 | 9 | 2 | | | | 4 | 4 | 4 | | | | |
| 医師法 | 1 | 1 | 1 | 1 | | | | | | | | | | |
| 食品衛生法 | | | | | | | | | | | | | | |
| 廃棄物処理法 | 143 | 156 | 153 | 18 | 3 | 1 | | 175 | 206 | 205 | 20 | 1 | | |
| 狂犬病予防法 | 12 | 13 | 13 | 4 | | | | 6 | 5 | 5 | 2 | | | |
| 労働基準法 | 2 | 2 | 1 | 1 | 1 | | | | | | | | | |
| 職業安定法 | | | | | | | | | | | | | | |
| 特定商取引法 | 2 | 1 | 1 | | | | | | | | | | | |
| 森林法 | 3 | 8 | 8 | | | | | 2 | 4 | 4 | 1 | | | |
| 漁業法 | 26 | 36 | 36 | 3 | | | | 24 | 28 | 28 | 2 | | | |
| 鉄道営業法 | 11 | 11 | 8 | 1 | 3 | | | 8 | 8 | 7 | 3 | 1 | | |
| 新幹線特例法 | | | | | | | | 2 | 2 | 1 | | 1 | 1 | |
| 電波法 | 21 | 21 | 21 | 1 | | | | 22 | 22 | 22 | | | | |
| 不正アクセス禁止法 | 15 | 3 | 2 | 1 | 1 | | | 9 | 4 | 4 | 1 | | | |
| 携帯電話不正利用防止法 | | | | | | | | | | | | | | |
| 商標法 | 2 | 2 | 2 | 1 | | | | 6 | 3 | 3 | 2 | | | |
| 著作権法 | 4 | 4 | 4 | | | | | | | | | | | |
| その他 | 33 | 43 | 43 | 4 | | | | 34 | 50 | 50 | 17 | | | |

注：他機関引継ぎを含む。

本県集計

# 67　違反法令別 年齢・少年学職別　検挙・補導人員（総数）

| 区分 / 違反法令 | 総数 | 少年 | 年齢別 14歳未満 | 14歳 | 15歳 | 16歳 | 17歳 | 18歳 | 19歳 | 学職別 有職者 | 無職者 | 小学生 | 中学生 | 高校生 | 大学生 | その他の学生 | 20歳以上 被疑者 | 20歳～24歳 | 25歳～29歳 | 30歳～39歳 | 40歳～49歳 | 50歳～59歳 | 60歳～64歳 | 65歳以上 |
|---|---|---|---|---|---|---|---|---|---|---|---|---|---|---|---|---|---|---|---|---|---|---|---|---|
| **総数** | **1,367** | **167** | **5** | **19** | **20** | **39** | **25** | **21** | **38** | **41** | **6** | **3** | **29** | **74** | **7** | **7** | **1,200** | **183** | **141** | **209** | **229** | **182** | **63** | **193** |
| 公職選挙法 | 1 | | | | | | | | | | | | | | | | 1 | | | | | | | 1 |
| 入管法 | 53 | | | | | | | | | | | | | | | | 53 | 8 | 10 | 16 | 8 | 4 | 2 | 5 |
| 軽犯罪法 | 166 | 18 | 2 | | 2 | 8 | | 2 | 4 | 6 | 1 | 2 | | 9 | | | 148 | 13 | 9 | 23 | 23 | 21 | 16 | 43 |
| 酩酊者規制法 | 1 | | | | | | | | | | | | | | | | 1 | | | | | | 1 | |
| 迷惑行為等防止条例 | 120 | 20 | 2 | 2 | 2 | | 6 | 6 | 2 | 2 | | 1 | 5 | 7 | 2 | 3 | 100 | 9 | 7 | 27 | 29 | 13 | 5 | 10 |
| 暴力団員不当行為防止法 | | | | | | | | | | | | | | | | | | | | | | | | |
| ストーカー規制法 | 25 | | | | | | | | | | | | | | | | 25 | 2 | 2 | 8 | 4 | 3 | 4 | 2 |
| 自転車競技法 | | | | | | | | | | | | | | | | | | | | | | | | |
| モーターボート競走法 | | | | | | | | | | | | | | | | | | | | | | | | |
| 小型自動車競走法 | | | | | | | | | | | | | | | | | | | | | | | | |
| 風営適正化法 | 18 | | | | | | | | | | | | | | | | 18 | 2 | 4 | 5 | 2 | 4 | | 1 |
| 売春防止法 | | | | | | | | | | | | | | | | | | | | | | | | |
| 児童福祉法 | 3 | | | | | | | | | | | | | | | | 3 | 1 | | | 2 | | | |
| 二十歳未満ノ者ノ飲酒ノ禁止ニ関スル法律 | | | | | | | | | | | | | | | | | | | | | | | | |
| 二十歳未満ノ者ノ喫煙ノ禁止ニ関スル法律 | 10 | | | | | | | | | | | | | | | | 10 | | | 2 | 7 | 1 | | |
| 青少年保護育成条例 | 38 | 5 | | | | | | 1 | 4 | 3 | | | | 1 | | 1 | 33 | 12 | 7 | 9 | 4 | 1 | | |
| 児童買春・児童ポルノ法 | 95 | 73 | 1 | 17 | 13 | 21 | 14 | 4 | 3 | 1 | | | 23 | 46 | 2 | 1 | 22 | 6 | 4 | 6 | 5 | 1 | | |
| 出会い系サイト規制法 | 3 | 3 | | | 1 | 2 | | | | | | | 1 | 2 | | | | | | | | | | |
| 古物営業法 | 1 | | | | | | | | | | | | | | | | 1 | | | | 1 | | | |
| 出資法 | | | | | | | | | | | | | | | | | | | | | | | | |
| 貸金業法 | | | | | | | | | | | | | | | | | | | | | | | | |
| 犯罪収益移転防止法 | 58 | 1 | | | | | | | 1 | 1 | | | | | | | 57 | 13 | 7 | 9 | 7 | 12 | 2 | 7 |
| 銃刀法 | 60 | 5 | | | | 2 | | 2 | 1 | 1 | 1 | | | 2 | 1 | | 55 | 2 | 2 | 8 | 7 | 10 | 5 | 21 |
| 狩猟法 | 3 | | | | | | | | | | | | | | | | 3 | | | | | | | 3 |
| 火薬類取締法 | 2 | | | | | | | | | | | | | | | | 2 | | | | 1 | | | 1 |
| 麻薬等取締法 | 17 | | | | | | | | | | | | | | | | 17 | 10 | 3 | 1 | 2 | 1 | | |
| あへん法 | 1 | | | | | | | | | | | | | | | | 1 | | | | | | | 1 |
| 大麻取締法 | 196 | 31 | | | 2 | 5 | 2 | 4 | 18 | 22 | 4 | | | 2 | 1 | 2 | 165 | 67 | 42 | 27 | 22 | 6 | 1 | |
| 覚醒剤取締法 | 156 | 3 | | | | 1 | | | 2 | 2 | | | | 1 | | | 153 | 11 | 16 | 25 | 41 | 45 | 4 | 11 |
| 医薬品医療機器等法 | 5 | | | | | | | | | | | | | | | | 5 | | 4 | | 1 | | | |
| 毒劇物法 | 9 | | | | | | | | | | | | | | | | 9 | | | 1 | 2 | 5 | 1 | |
| 医師法 | 1 | | | | | | | | | | | | | | | | 1 | | 1 | | | | | |
| 食品衛生法 | | | | | | | | | | | | | | | | | | | | | | | | |
| 廃棄物処理法 | 156 | 3 | | | | | 1 | 1 | 1 | 2 | | | | 1 | | | 153 | 13 | 12 | 18 | 25 | 27 | 11 | 47 |
| 狂犬病予防法 | 13 | | | | | | | | | | | | | | | | 13 | 1 | 1 | | 1 | 3 | 2 | 5 |
| 労働基準法 | 2 | 1 | | | | | | 1 | | 1 | | | | | | | 1 | | | 1 | | | | |
| 職業安定法 | | | | | | | | | | | | | | | | | | | | | | | | |
| 特定商取引法 | 1 | | | | | | | | | | | | | | | | 1 | | | | | 1 | | |
| 森林法 | 8 | | | | | | | | | | | | | | | | 8 | | | | 2 | | 1 | 5 |
| 漁業法 | 36 | | | | | | | | | | | | | | | | 36 | 6 | 2 | 4 | 7 | 1 | 4 | 12 |
| 鉄道営業法 | 11 | 3 | | | | | 2 | | 1 | | | | | 2 | 1 | | 8 | 3 | 1 | 1 | | 1 | | 2 |
| 新幹線特例法 | | | | | | | | | | | | | | | | | | | | | | | | |
| 電波法 | 21 | | | | | | | | | | | | | | | | 21 | 1 | | | 3 | 6 | 1 | 10 |
| 不正アクセス禁止法 | 3 | 1 | | | | | | | 1 | | | | | 1 | | | 2 | 1 | 1 | | | | | |
| 携帯電話不正利用防止法 | | | | | | | | | | | | | | | | | | | | | | | | |
| 商標法 | 2 | | | | | | | | | | | | | | | | 2 | | | | 2 | | | |
| 著作権法 | 4 | | | | | | | | | | | | | | | | 4 | | | 1 | | 1 | 1 | 1 |
| その他 | 68 | | | | | | | | | | | | | | | | 68 | 2 | 6 | 17 | 21 | 15 | 2 | 5 |

注：他機関引継ぎを含む。

本県集計

# 違反法令別　年齢・少年学職別　検挙・補導人員（女子）

| 区分 / 違反法令 | 総数 | 少年 | 年齢別 14歳未満 | 14歳 | 15歳 | 16歳 | 17歳 | 18歳 | 19歳 | 学職別 有職者 | 無職者 | 小学生 | 中学生 | 高校生 | 大学生 | その他の学生 | 20歳以上 | 被疑者 | 20歳～24歳 | 25歳～29歳 | 30歳～39歳 | 40歳～49歳 | 50歳～59歳 | 60歳～64歳 | 65歳以上 |
|---|---|---|---|---|---|---|---|---|---|---|---|---|---|---|---|---|---|---|---|---|---|---|---|---|---|
| **総数** | **167** | **12** | | **1** | **1** | **4** | **1** | | **5** | **4** | **2** | | **1** | **5** | | | **155** | | **22** | **17** | **27** | **35** | **32** | **2** | **20** |
| 公職選挙法 | | | | | | | | | | | | | | | | | | | | | | | | | |
| 入管法 | 13 | | | | | | | | | | | | | | | | 13 | | | 3 | 3 | 7 | | | |
| 軽犯罪法 | 12 | 4 | | | | 4 | | | | | 1 | | | 3 | | | 8 | | | 1 | 2 | | 2 | | 3 |
| 酩酊者規制法 | | | | | | | | | | | | | | | | | | | | | | | | | |
| 迷惑行為等防止条例 | 1 | | | | | | | | | | | | | | | | 1 | | | | 1 | | | | |
| 暴力団員不当行為防止法 | | | | | | | | | | | | | | | | | | | | | | | | | |
| ストーカー規制法 | 3 | | | | | | | | | | | | | | | | 3 | | | 1 | | 1 | 1 | | |
| 自転車競技法 | | | | | | | | | | | | | | | | | | | | | | | | | |
| モーターボート競走法 | | | | | | | | | | | | | | | | | | | | | | | | | |
| 小型自動車競走法 | | | | | | | | | | | | | | | | | | | | | | | | | |
| 風営適正化法 | 6 | | | | | | | | | | | | | | | | 6 | | 1 | | 1 | 1 | 2 | | 1 |
| 売春防止法 | | | | | | | | | | | | | | | | | | | | | | | | | |
| 児童福祉法 | | | | | | | | | | | | | | | | | | | | | | | | | |
| 二十歳未満ノ者ノ飲酒ノ禁止ニ関スル法律 | | | | | | | | | | | | | | | | | | | | | | | | | |
| 二十歳未満ノ者ノ喫煙ノ禁止ニ関スル法律 | 7 | | | | | | | | | | | | | | | | 7 | | | | 2 | 4 | 1 | | |
| 青少年保護育成条例 | 2 | | | | | | | | | | | | | | | | 2 | | | 1 | 1 | | | | |
| 児童買春・児童ポルノ法 | 2 | 2 | | 1 | 1 | | | | | | | | 1 | 1 | | | | | | | | | | | |
| 出会い系サイト規制法 | | | | | | | | | | | | | | | | | | | | | | | | | |
| 古物営業法 | | | | | | | | | | | | | | | | | | | | | | | | | |
| 出資法 | | | | | | | | | | | | | | | | | | | | | | | | | |
| 貸金業法 | | | | | | | | | | | | | | | | | | | | | | | | | |
| 犯罪収益移転防止法 | 21 | 1 | | | | | | | 1 | 1 | | | | | | | 20 | | 3 | | 2 | 5 | 6 | 1 | 3 |
| 銃刀法 | 2 | | | | | | | | | | | | | | | | 2 | | | | 2 | | | | |
| 狩猟法 | | | | | | | | | | | | | | | | | | | | | | | | | |
| 火薬類取締法 | | | | | | | | | | | | | | | | | | | | | | | | | |
| 麻薬等取締法 | 4 | | | | | | | | | | | | | | | | 4 | | 2 | | | 1 | 1 | | |
| あへん法 | 1 | | | | | | | | | | | | | | | | 1 | | | | | | | | 1 |
| 大麻取締法 | 23 | 4 | | | | | | | 4 | 3 | 1 | | | | | | 19 | | 12 | 1 | 3 | 3 | | | |
| 覚醒剤取締法 | 29 | | | | | | | | | | | | | | | | 29 | | 2 | 4 | 6 | 8 | 9 | | |
| 医薬品医療機器等法 | 1 | | | | | | | | | | | | | | | | 1 | | | 1 | | | | | |
| 毒劇物法 | 2 | | | | | | | | | | | | | | | | 2 | | | | | | 2 | | |
| 医師法 | 1 | | | | | | | | | | | | | | | | 1 | | | 1 | | | | | |
| 食品衛生法 | | | | | | | | | | | | | | | | | | | | | | | | | |
| 廃棄物処理法 | 19 | 1 | | | | | 1 | | | | | | | 1 | | | 18 | | 1 | 2 | 1 | | 7 | | 7 |
| 狂犬病予防法 | 4 | | | | | | | | | | | | | | | | 4 | | | 1 | | 1 | 1 | | 1 |
| 労働基準法 | 1 | | | | | | | | | | | | | | | | 1 | | | | 1 | | | | |
| 職業安定法 | | | | | | | | | | | | | | | | | | | | | | | | | |
| 特定商取引法 | | | | | | | | | | | | | | | | | | | | | | | | | |
| 森林法 | | | | | | | | | | | | | | | | | | | | | | | | | |
| 漁業法 | 3 | | | | | | | | | | | | | | | | 3 | | | | | | | 1 | 2 |
| 鉄道営業法 | 1 | | | | | | | | | | | | | | | | 1 | | | | | | | | 1 |
| 新幹線特例法 | | | | | | | | | | | | | | | | | | | | | | | | | |
| 電波法 | 1 | | | | | | | | | | | | | | | | 1 | | | | | 1 | | | |
| 不正アクセス禁止法 | 1 | | | | | | | | | | | | | | | | 1 | | | 1 | | | | | |
| 携帯電話不正利用防止法 | | | | | | | | | | | | | | | | | | | | | | | | | |
| 商標法 | 1 | | | | | | | | | | | | | | | | 1 | | | | | 1 | | | |
| 著作権法 | | | | | | | | | | | | | | | | | | | | | | | | | |
| その他 | 6 | | | | | | | | | | | | | | | | 6 | | 1 | | 2 | 2 | | | 1 |

注：他機関引継ぎを含む。

本県集計

# 68　違反法令別　警察署別　検挙件数及び検挙人員（1）

| 違反法令／警察署 | 総数 | | 公職選挙法 | | 入管法 | | 軽犯罪法 | | 酩酊者規制法 | | 動物愛護法 | | 迷惑行為等防止条例 | | ストーカー規制法 | | 風営適正化法 | | 児童福祉法 | | 二十歳未満ノ者ノ喫煙ノ禁止ニ関スル法律 | | 青少年保護育成条例 | |
|---|---|---|---|---|---|---|---|---|---|---|---|---|---|---|---|---|---|---|---|---|---|---|---|---|
| | 件 | 人 | 件 | 人 | 件 | 人 | 件 | 人 | 件 | 人 | 件 | 人 | 件 | 人 | 件 | 人 | 件 | 人 | 件 | 人 | 件 | 人 | 件 | 人 |
| **総数** | **1,567** | **1,360** | **1** | **1** | **80** | **51** | **161** | **164** | **1** | **1** | **5** | **6** | **153** | **118** | **30** | **25** | **11** | **18** | **4** | **3** | **10** | **10** | **44** | **38** |
| 下田 | 41 | 36 | | | 5 | 2 | 3 | 2 | | | | | 4 | 3 | | | | | | | 1 | 1 | 1 | 1 |
| 伊豆中央 | 40 | 28 | | | | | 5 | 5 | | | | | 2 | 1 | | | | | | | | | | |
| 三島 | 47 | 46 | | | 2 | 1 | 5 | 5 | | | | | 3 | 2 | 5 | 3 | 1 | 4 | | | | | 4 | 4 |
| 伊東 | 32 | 32 | | | | | 2 | 2 | | | | | 4 | 3 | 1 | 1 | 1 | 2 | | | | | | |
| 熱海 | 36 | 32 | | | | | 10 | 11 | | | | | 11 | 5 | 1 | 1 | | | | | | | | |
| 沼津 | 116 | 104 | | | 7 | 6 | 22 | 22 | | | 2 | 3 | 5 | 5 | | | | | | | 1 | 1 | 3 | 3 |
| 裾野 | 47 | 36 | | | 3 | 3 | 1 | 1 | | | | | 4 | 3 | 1 | 1 | | | | | | | 5 | 4 |
| 御殿場 | 77 | 63 | 1 | 1 | 11 | 7 | 8 | 13 | | | | | 6 | 5 | 2 | 1 | | | | | | | 1 | |
| 富士 | 80 | 65 | | | 2 | 1 | 2 | 2 | | | | | 10 | 6 | | | 2 | 4 | | | | | | |
| 富士宮 | 42 | 38 | | | 2 | | 3 | 2 | | | | | 4 | 3 | 2 | 1 | | | | | | | 1 | 1 |
| 清水 | 106 | 82 | | | 2 | | 12 | 12 | | | | | 4 | 2 | 1 | 1 | | | | | 1 | 1 | 2 | 2 |
| 静岡中央 | 146 | 121 | | | 8 | 7 | 11 | 11 | 1 | 1 | 1 | 1 | 26 | 22 | 3 | 2 | 2 | 1 | 1 | | | | 5 | 4 |
| 静岡南 | 64 | 49 | | | 6 | 2 | 5 | 5 | | | | | 6 | 6 | 1 | 1 | 1 | 1 | | | | | 2 | 1 |
| 藤枝 | 44 | 40 | | | 1 | 1 | 3 | 3 | | | | | 11 | 8 | 1 | 1 | | | | | | | 2 | 3 |
| 焼津 | 44 | 41 | | | 2 | 1 | 10 | 10 | | | | | 2 | 1 | 2 | 2 | | | | | 1 | 1 | 4 | 3 |
| 島田 | 24 | 20 | | | | | | | | | | | 3 | 3 | | | | | 1 | 1 | | | 3 | 2 |
| 牧之原 | 37 | 35 | | | | | 7 | 7 | | | | | 6 | 4 | 1 | 1 | | | 1 | 1 | | | | |
| 菊川 | 36 | 32 | | | 4 | 3 | 9 | 8 | | | | | 3 | 4 | | | | | | | | | 1 | 1 |
| 掛川 | 28 | 28 | | | 3 | 4 | 3 | 2 | | | 1 | 1 | 2 | 2 | 1 | 1 | 1 | 3 | | | | | 1 | 1 |
| 袋井 | 42 | 39 | | | 1 | 1 | | | | | | | 9 | 5 | | | | | | | | | 1 | |
| 磐田 | 65 | 55 | | | 7 | 4 | 5 | 4 | | | | | 2 | 1 | 2 | 1 | | | | | 1 | 1 | 1 | 1 |
| 天竜 | 12 | 14 | | | | | 3 | 5 | | | | | | | | | | | | | | | | |
| 浜北 | 27 | 31 | | | | | 7 | 7 | | | | | | | | | | | | | 1 | 1 | 1 | 1 |
| 浜松東 | 85 | 77 | | | 3 | 2 | 6 | 6 | | | | | 4 | 4 | 4 | 5 | | | 1 | 1 | 1 | 1 | 2 | 2 |
| 浜松中央 | 136 | 109 | | | 3 | 1 | 7 | 6 | | | | | 14 | 13 | 1 | 1 | 3 | 3 | | | 1 | 1 | | |
| 浜松西 | 59 | 60 | | | 4 | 3 | 4 | 5 | | | 1 | 1 | 5 | 5 | | | | | | | 1 | 1 | 2 | 2 |
| 細江 | 31 | 22 | | | 4 | 2 | 3 | 3 | | | | | 2 | 1 | 1 | 1 | | | | | | | 1 | 1 |
| 湖西 | 23 | 25 | | | | | 5 | 5 | | | | | 1 | 1 | | | | | | | 1 | 1 | 1 | 1 |

注：「件」は検挙件数、「人」は検挙人員を示す。

本県集計

# 違反法令別　警察署別　検挙件数及び検挙人員（2）

| 違反法令 / 警察署 | 児童ポルノ法 児童買春 | | 規制法 出会い系サイト | | 移転防止法 犯罪収益 | | 銃刀法 | | 狩猟法 | | 火薬類取締法 | | 麻薬等取締法 | | 大麻取締法 | | 覚醒剤取締法 | | 医薬品医療機器等法 | | 毒劇物法 | | 麻薬等特例法 | |
|---|---|---|---|---|---|---|---|---|---|---|---|---|---|---|---|---|---|---|---|---|---|---|---|---|
| | 件 | 人 | 件 | 人 | 件 | 人 | 件 | 人 | 件 | 人 | 件 | 人 | 件 | 人 | 件 | 人 | 件 | 人 | 件 | 人 | 件 | 人 | 件 | 人 |
| **総数** | **108** | **94** | **3** | **3** | **64** | **58** | **78** | **60** | **3** | **3** | **2** | **2** | **24** | **17** | **241** | **196** | **221** | **156** | **10** | **5** | **8** | **9** | **33** | **25** |
| 下田 | 4 | 4 | | | | | 2 | 2 | | | | | 1 | 1 | 4 | 4 | 3 | 2 | | | | | | |
| 伊豆中央 | 1 | 1 | | | | | 1 | | | | | | 3 | 1 | 19 | 10 | 2 | 2 | | | 1 | 1 | | |
| 三島 | 1 | 1 | | | 2 | 2 | | | | | | | 1 | 1 | 8 | 7 | 9 | 7 | | | | | | |
| 伊東 | 1 | 1 | | | 1 | | 3 | | | | | | 1 | 1 | 3 | 2 | 5 | 4 | | | | | | |
| 熱海 | 2 | 2 | | | | | 2 | 2 | | | | | | | 1 | 1 | 1 | 1 | | | 1 | 1 | | |
| 沼津 | 15 | 14 | | | 6 | 6 | 2 | 2 | 1 | 1 | | | | | 14 | 14 | 18 | 13 | 2 | | | | | |
| 裾野 | 9 | 6 | | | | | 3 | 2 | | | | | | | 9 | 6 | 3 | 1 | | | | | | |
| 御殿場 | 5 | 4 | | | 5 | 5 | 2 | 2 | | | | | 2 | 1 | 11 | 6 | 11 | 7 | | | | | 2 | 1 |
| 富士 | 4 | 3 | | | 1 | 1 | 7 | 4 | | | | | 1 | 1 | 16 | 16 | 29 | 20 | 1 | 1 | | | | |
| 富士宮 | 6 | 5 | | | 4 | 4 | 4 | 4 | | | | | | | 3 | 3 | 6 | 5 | | | | | 1 | 1 |
| 清水 | 6 | 5 | | | 5 | 5 | 7 | 6 | | | | | 1 | | 5 | 1 | 38 | 28 | 2 | | | | 3 | 1 |
| 静岡中央 | 10 | 9 | 1 | 1 | 6 | 3 | 8 | 5 | 1 | 1 | | | | | 12 | 7 | 19 | 13 | 2 | | 1 | 1 | 2 | 2 |
| 静岡南 | 2 | 2 | 1 | 1 | | | 4 | 3 | | | | | 3 | 3 | 14 | 9 | 4 | 4 | | | | | 2 | |
| 藤枝 | 6 | 3 | | | 1 | | 2 | 2 | | | | | | | 5 | 6 | 1 | 1 | 2 | 2 | | | | |
| 焼津 | 2 | 2 | | | 1 | 1 | 4 | 2 | | | | | | | 3 | 6 | 3 | 2 | | | | | | |
| 島田 | 3 | 2 | | | | | 1 | 1 | | | | | | | 2 | 2 | 5 | 3 | | | | | | |
| 牧之原 | 3 | 3 | | | | | 1 | 1 | | | | | | | 6 | 5 | | | | | | | | |
| 菊川 | 1 | 1 | | | 3 | 3 | | | | | | | | | 6 | 3 | 5 | 3 | | | | | | |
| 掛川 | 1 | 1 | | | 2 | 2 | 1 | | | | | | | | 3 | 2 | 4 | 4 | | | | | | |
| 袋井 | 5 | 5 | | | 4 | 4 | 4 | 4 | | | | | | | 7 | 8 | 1 | 1 | | | | | | |
| 磐田 | 7 | 6 | | | 6 | 4 | 3 | 2 | | | | | | | 19 | 18 | 3 | 3 | | | | | | |
| 天竜 | 2 | 2 | 1 | 1 | 1 | 1 | | | 1 | 1 | | | | | 1 | 1 | 2 | 2 | | | | | | |
| 浜北 | 1 | 1 | | | 3 | 3 | 2 | 2 | | | | | | | 4 | 7 | | | | | | | | |
| 浜松東 | 2 | 2 | | | 4 | 4 | 5 | 4 | | | 1 | 1 | 3 | 3 | 22 | 14 | 10 | 9 | 1 | 2 | 2 | 2 | | |
| 浜松中央 | 3 | 3 | | | 5 | 6 | 4 | 4 | | | | | 5 | 3 | 32 | 27 | 26 | 11 | | | 1 | 1 | 23 | 20 |
| 浜松西 | 2 | 2 | | | 2 | 2 | 2 | 2 | | | 1 | 1 | 3 | 2 | 6 | 6 | 7 | 6 | | | 2 | 3 | | |
| 細江 | 2 | 2 | | | 1 | 1 | 1 | 1 | | | | | | | 3 | 1 | 4 | 2 | | | | | | |
| 湖西 | 2 | 2 | | | 1 | 1 | 3 | 3 | | | | | | | 3 | 4 | 2 | 2 | | | | | | |

注：「件」は検挙件数、「人」は検挙人員を示す。

本県集計

# 違反法令別　警察署別　検挙件数及び検挙人員（3）

| 違反法令 / 警察署 | 医師法 | | 廃棄物処理法 | | 狂犬病予防法 | | 特定商取引法 | | 森林法 | | 漁業法 | | 鉄道営業法 | | 航空法 | | 電波法 | | 禁止法 不正アクセス | | 著作権法 | | その他の法令 | |
|---|---|---|---|---|---|---|---|---|---|---|---|---|---|---|---|---|---|---|---|---|---|---|---|---|
| | 件 | 人 | 件 | 人 | 件 | 人 | 件 | 人 | 件 | 人 | 件 | 人 | 件 | 人 | 件 | 人 | 件 | 人 | 件 | 人 | 件 | 人 | 件 | 人 |
| **総数** | **1** | **1** | **143** | **156** | **12** | **13** | **2** | **1** | **3** | **8** | **26** | **36** | **11** | **11** | **4** | **4** | **21** | **21** | **15** | **3** | **4** | **4** | **30** | **39** |
| 下田 | | | 3 | 3 | | | | | | | 7 | 7 | | | | | 1 | 1 | | | | | 2 | 3 |
| 伊豆中央 | | | 3 | 4 | | | | | | | 2 | 2 | | | | | | | | | 1 | 1 | | |
| 三島 | | | 2 | 2 | | | 1 | | | | | | 1 | 1 | | | | | | | | | 2 | 6 |
| 伊東 | | | 5 | 7 | | | | | | | 5 | 9 | | | | | | | | | | | | |
| 熱海 | | | 2 | 2 | | | | | | | 1 | 2 | 1 | 1 | 2 | 2 | | | | | | | 1 | 1 |
| 沼津 | | | 6 | 7 | | | | | | | | | | | 1 | 1 | 1 | 1 | 7 | 2 | | | 3 | 3 |
| 裾野 | | | 3 | 3 | 1 | 1 | | | | | | | 4 | 4 | | | | | | | | | 1 | 1 |
| 御殿場 | | | 4 | 4 | | | | | | | | | 1 | 1 | | | 4 | 4 | | | | | 1 | 1 |
| 富士 | | | 3 | 4 | | | | | | | | | | | | | | | | | | | 2 | 2 |
| 富士宮 | | | 4 | 6 | 1 | 2 | | | 1 | 1 | | | | | | | | | | | | | | |
| 清水 | | | 7 | 7 | 1 | 1 | | | | | | | | | | | 6 | 6 | 1 | 1 | | | 2 | 3 |
| 静岡中央 | | | 13 | 13 | 2 | 2 | | | 1 | 6 | | | | | | | 1 | 1 | | | 2 | 2 | 7 | 6 |
| 静岡南 | | | 4 | 5 | | | | | | | 1 | 1 | | | | | 1 | 1 | 5 | | | | 2 | 4 |
| 藤枝 | | | 7 | 8 | | | 1 | 1 | 1 | 1 | | | | | | | | | | | | | | |
| 焼津 | | | 6 | 6 | 4 | 4 | | | | | | | | | | | | | | | | | | |
| 島田 | | | 4 | 4 | | | | | | | | | | | | | 1 | 1 | | | | | 1 | 1 |
| 牧之原 | | | 10 | 9 | | | | | | | 1 | 4 | | | | | | | 1 | | | | | |
| 菊川 | | | 3 | 5 | | | | | | | | | | | | | | | | | | | 1 | 1 |
| 掛川 | | | 3 | 3 | 1 | 1 | | | | | | | 1 | 1 | | | | | | | | | | |
| 袋井 | | | 7 | 8 | | | | | | | | | 2 | 2 | | | 1 | 1 | | | | | | |
| 磐田 | | | 5 | 5 | 1 | 1 | | | | | 1 | 1 | | | | | 1 | 1 | | | | | 1 | 2 |
| 天竜 | | | 1 | 1 | | | | | | | | | | | | | | | | | | | | |
| 浜北 | | | 7 | 8 | | | | | | | | | | | | | | | | | | | 1 | 1 |
| 浜松東 | | | 12 | 13 | 1 | 1 | | | | | | | | | | | 1 | 1 | | | | | | |
| 浜松中央 | 1 | 1 | 6 | 6 | | | | | | | | | | | | | | | | | | | 1 | 2 |
| 浜松西 | | | 7 | 7 | | | | | | | 6 | 8 | 1 | 1 | 1 | 1 | | | | | 1 | 1 | 1 | 1 |
| 細江 | | | 4 | 4 | | | | | | | 1 | 1 | | | | | 2 | 2 | 1 | | | | 1 | |
| 湖西 | | | 2 | 2 | | | | | | | 1 | 1 | | | | | 1 | 1 | | | | | | 1 |

注：「件」は検挙件数、「人」は検挙人員を示す。

本庁集計

# 69　麻薬・あへん・大麻・覚醒剤事犯　検挙状況

| 件数・人員・数量 ／ 違反対象物件 | 総数 | | | | 暴力団 | | | | ゴロ・総会屋等 | | | |
|---|---|---|---|---|---|---|---|---|---|---|---|---|
| | 検挙件数 | 検挙人員 | うち）女 | 押収物件 | 検挙件数 | 検挙人員 | うち）女 | 押収物件 | 検挙件数 | 検挙人員 | うち）女 | 押収物件 |
| **麻薬** | **24** | **17** | **4** | **82.392** | | | | | | | | |
| ヘロイン（g） | 1 | 1 | 1 | | | | | | | | | |
| 〃（cc） | | | | | | | | | | | | |
| 固型モルヒネ（g） | | | | | | | | | | | | |
| LSD（錠） | 3 | 4 | 1 | 5 | | | | | | | | |
| モルヒネ（医療麻薬）（g） | | | | | | | | | | | | |
| 〃（cc） | | | | | | | | | | | | |
| 〃（錠） | | | | | | | | | | | | |
| コデイン（g） | | | | | | | | | | | | |
| 〃（cc） | | | | | | | | | | | | |
| 〃（錠） | | | | | | | | | | | | |
| コカイン（g） | 7 | 5 | 1 | 9.681 | | | | | | | | |
| 〃（cc） | | | | | | | | | | | | |
| 〃（錠） | | | | | | | | | | | | |
| 合成麻薬（g） | 3 | | | | | | | | | | | |
| 〃（cc） | | | | | | | | | | | | |
| 〃（錠） | | | | | | | | | | | | |
| MDMA（錠） | 6 | 4 | 1 | 18 | | | | | | | | |
| 覚醒剤との混合錠剤（錠） | | | | | | | | | | | | |
| ケタミン（g） | 1 | 1 | | 47.920 | | | | | | | | |
| 〃（cc） | | | | | | | | | | | | |
| 〃（錠） | | | | | | | | | | | | |
| α－PVP（g） | | | | | | | | | | | | |
| 〃（cc） | | | | | | | | | | | | |
| 〃（錠） | | | | | | | | | | | | |
| MDPV（g） | | | | | | | | | | | | |
| 〃（cc） | | | | | | | | | | | | |
| 〃（錠） | | | | | | | | | | | | |
| その他（g） | 3 | 2 | | 1.791 | | | | | | | | |
| 〃（cc） | | | | | | | | | | | | |
| 〃（錠） | | | | | | | | | | | | |
| 〃（本） | | | | | | | | | | | | |
| **向精神薬** | | | | | | | | | | | | |
| 鎮静剤　バルビツール酸系（g） | | | | | | | | | | | | |
| 〃（cc） | | | | | | | | | | | | |
| 〃（錠） | | | | | | | | | | | | |
| 鎮静剤　ベンゾジアゼピン系（g） | | | | | | | | | | | | |
| 〃（cc） | | | | | | | | | | | | |
| 〃（錠） | | | | | | | | | | | | |
| 鎮静剤　その他（g） | | | | | | | | | | | | |
| 〃（cc） | | | | | | | | | | | | |
| 〃（錠） | | | | | | | | | | | | |
| 興奮剤（g） | | | | | | | | | | | | |
| 〃（cc） | | | | | | | | | | | | |
| 〃（錠） | | | | | | | | | | | | |
| **あへん** | **1** | **1** | **1** | **2** | | | | | | | | |
| 生あへん（g） | | | | | | | | | | | | |
| あへん煙こう（g） | | | | | | | | | | | | |
| あへん水溶液（cc） | | | | | | | | | | | | |
| けし・けしがら（g） | 1 | 1 | 1 | | | | | | | | | |
| 〃（本） | | | | 2 | | | | | | | | |
| **大麻** | **241** | **196** | **23** | **10328.066** | **24** | **21** | **1** | **4301.108** | | | | |
| 大麻樹脂（g） | | | | | | | | | | | | |
| 大麻たばこ（g） | 6 | 9 | | 1.602 | 1 | 1 | | | | | | |
| 乾燥大麻（g） | 204 | 159 | 19 | 5637.755 | 19 | 13 | 1 | 4217.443 | | | | |
| 大麻草（g） | 11 | 12 | 1 | 3472.898 | 2 | 6 | | | | | | |
| 〃（本） | | | | 175 | | | | 73 | | | | |
| 大麻液（cc） | 1 | | | | | | | | | | | |
| 電子たばこ用大麻濃縮物（g） | 17 | 12 | 2 | 33.977 | 2 | 1 | | 10.665 | | | | |
| その他の大麻濃縮物（g） | 1 | 3 | 1 | 964.48 | | | | | | | | |
| 大麻食品（g） | 1 | 1 | | 42.354 | | | | | | | | |
| 〃（cc） | | | | | | | | | | | | |
| **覚醒剤** | **221** | **156** | **29** | **126.919** | **64** | **46** | **5** | **27.154** | | | | |
| 覚醒剤（g） | 204 | 141 | 26 | 126.919 | 60 | 42 | 5 | 27.154 | | | | |
| 〃（cc） | 16 | 15 | 3 | | 4 | 4 | | | | | | |
| 〃（錠） | | | | | | | | | | | | |
| 覚醒剤原料（g） | | | | | | | | | | | | |
| 〃（cc） | 1 | | | | | | | | | | | |
| 〃（錠） | | | | | | | | | | | | |
| 麻薬との混合錠剤（錠） | | | | | | | | | | | | |

本庁集計

# 70　銃砲刀剣類所持等取締法違反　検挙状況

| 違反態様＼物件の種類 | | 総数 | 銃砲 計 | 拳銃 | 小銃・機関銃・砲 | ライフル銃 | 散弾銃 | 空気銃 | 準空気銃 | 建設用銃 | 救命索発射銃等 | その他の銃砲 | クロスボウ | 拳銃部品 計 | 銃身 | 機関部体 | 回転弾倉 | スライド | 拳銃実包 | 刀剣類 計 | 刀 | 剣 | やり・なぎなた | あいくち | 飛出しナイフ | スポーツナイフ | サバイバルナイフ | その他の刃物 | 模造拳銃 | 模擬銃器 | 模造刀剣類 | 違反対象物件なし |
|---|---|---|---|---|---|---|---|---|---|---|---|---|---|---|---|---|---|---|---|---|---|---|---|---|---|---|---|---|---|---|---|---|
| **総数** | **検挙件数** | **78** | **5** | | | **1** | **2** | **1** | | | | **1** | | | | | | | | **5** | **3** | | | **1** | **1** | | **9** | **57** | | | **2** | |
| | **検挙人員** | **60** | **5** | | | **1** | **2** | **1** | | | | **1** | | | | | | | | **4** | **2** | | | **1** | **1** | | **7** | **43** | | | **1** | |
| | **物件数** | **49** | **3** | | | **1** | **1** | | | | | **1** | | | | | | | | **4** | **4** | | | | | | **9** | **28** | | | **5** | |
| 密輸入関係 | 検挙件数 | | | | | | | | | | | | | | | | | | | | | | | | | | | | | | | |
| | 検挙人員 | | | | | | | | | | | | | | | | | | | | | | | | | | | | | | | |
| | 物件数 | | | | | | | | | | | | | | | | | | | | | | | | | | | | | | | |
| 発射の禁止及び不法所持関係 | 検挙件数 | 5 | 1 | | | | | | | | | 1 | | | | | | | | 4 | 2 | | | 1 | 1 | | | | | | | |
| | 検挙人員 | 4 | 1 | | | | | | | | | 1 | | | | | | | | 3 | 1 | | | 1 | 1 | | | | | | | |
| | 物件数 | 5 | 1 | | | | | | | | | 1 | | | | | | | | 4 | 4 | | | | | | | | | | | |
| 譲渡・譲受違反関係 | 検挙件数 | | | | | | | | | | | | | | | | | | | | | | | | | | | | | | | |
| | 検挙人員 | | | | | | | | | | | | | | | | | | | | | | | | | | | | | | | |
| | 物件数 | | | | | | | | | | | | | | | | | | | | | | | | | | | | | | | |
| 携帯・運搬の制限違反関係 | 検挙件数 | 70 | 2 | | | 1 | 1 | | | | | | | | | | | | | | | | | | | | 9 | 57 | | | 2 | |
| | 検挙人員 | 53 | 2 | | | 1 | 1 | | | | | | | | | | | | | | | | | | | | 7 | 43 | | | 1 | |
| | 物件数 | 44 | 2 | | | 1 | 1 | | | | | | | | | | | | | | | | | | | | 9 | 28 | | | 5 | |
| 届出その他の義務違反関係 | 検挙件数 | 3 | 2 | | | | 1 | 1 | | | | | | | | | | | | 1 | 1 | | | | | | | | | | | |
| | 検挙人員 | 3 | 2 | | | | 1 | 1 | | | | | | | | | | | | 1 | 1 | | | | | | | | | | | |
| | 物件数 | | | | | | | | | | | | | | | | | | | | | | | | | | | | | | | |

注１：違反態様は該当のある態様のみを記載
注２：拳銃の押収物件数は調査していない。

本庁集計

# 71　風営適正化法違反等　検挙状況

| 違反態様(法令) / 被疑者の営業(形態) | 総数 | 風営適正化法 計 | 無許可営業 | 客引き行為 | 年少者使用 風俗接待 | 年少者使用 飲食店 | 立ち入らせる行為 | 20歳未満酒類等提供 | 禁止区域内営業(法規制) | 禁止区域内営業(条例規制) | 従業者名簿の備付け義務 | その他 | その他の法令 計 | 売春防止法 | 児童福祉法 | 児童ポルノ法 | 職業安定法 | 労働基準法 | 公衆浴場法 | 興行場法 | 食品衛生法 | 旅館業法 |
|---|---|---|---|---|---|---|---|---|---|---|---|---|---|---|---|---|---|---|---|---|---|---|
| 総数 | (18) | (18) | (1) | | (4) | | | (9) | | | (3) | (1) | | | | | | | | | | |
| | 11 | 11 | 1 | | 1 | | | 3 | | | 3 | 3 | | | | | | | | | | |
| 風俗営業等 計 | (8) | (8) | | | (4) | | | | | | (3) | (1) | | | | | | | | | | |
| | 5 | 5 | | | 1 | | | | | | 3 | 1 | | | | | | | | | | |
| 第1号営業 | (7) | (7) | | | (4) | | | | | | (3) | | | | | | | | | | | |
| (和風設備・その他カフェ等) | 4 | 4 | | | 1 | | | | | | 3 | | | | | | | | | | | |
| 第2号営業 | | | | | | | | | | | | | | | | | | | | | | |
| (低照度飲食店) | | | | | | | | | | | | | | | | | | | | | | |
| 第3号営業 | | | | | | | | | | | | | | | | | | | | | | |
| (区画席飲食店) | | | | | | | | | | | | | | | | | | | | | | |
| 第4号営業 | | | | | | | | | | | | | | | | | | | | | | |
| (ぱちんこ屋等) | | | | | | | | | | | | | | | | | | | | | | |
| 第5号営業 | (1) | (1) | | | | | | | | | | (1) | | | | | | | | | | |
| (ゲームセンター・飲食店併設等) | 1 | 1 | | | | | | | | | | 1 | | | | | | | | | | |
| 特定遊興飲食店営業 | | | | | | | | | | | | | | | | | | | | | | |
| (ナイトクラブ等) | | | | | | | | | | | | | | | | | | | | | | |
| 性風俗特殊営業等 計 | | | | | | | | | | | | | | | | | | | | | | |
| 店舗型性風俗特殊営業 | | | | | | | | | | | | | | | | | | | | | | |
| 第1号営業 | | | | | | | | | | | | | | | | | | | | | | |
| (個室付浴場業) | | | | | | | | | | | | | | | | | | | | | | |
| 第2号営業 | | | | | | | | | | | | | | | | | | | | | | |
| (ファッションヘルス等) | | | | | | | | | | | | | | | | | | | | | | |
| 第3号営業 | | | | | | | | | | | | | | | | | | | | | | |
| (ストリップ劇場等) | | | | | | | | | | | | | | | | | | | | | | |
| 第4号営業 | | | | | | | | | | | | | | | | | | | | | | |
| (モーテル等) | | | | | | | | | | | | | | | | | | | | | | |
| 第5号営業 | | | | | | | | | | | | | | | | | | | | | | |
| (アダルトショップ等) | | | | | | | | | | | | | | | | | | | | | | |
| 第6号営業 | | | | | | | | | | | | | | | | | | | | | | |
| (その他) | | | | | | | | | | | | | | | | | | | | | | |
| 無店舗型性風俗特殊営業 | | | | | | | | | | | | | | | | | | | | | | |
| 第1号営業 | | | | | | | | | | | | | | | | | | | | | | |
| (派遣型ファッションヘルス営業) | | | | | | | | | | | | | | | | | | | | | | |
| 第2号営業 | | | | | | | | | | | | | | | | | | | | | | |
| (アダルトビデオ等通信販売業) | | | | | | | | | | | | | | | | | | | | | | |
| 映像送信型性風俗特殊営業 | | | | | | | | | | | | | | | | | | | | | | |
| 店舗型電話異性紹介営業 | | | | | | | | | | | | | | | | | | | | | | |
| 無店舗型電話異性紹介営業 | | | | | | | | | | | | | | | | | | | | | | |
| 特定性風俗物品販売等営業 | | | | | | | | | | | | | | | | | | | | | | |
| 接客業務受託営業 | | | | | | | | | | | | | | | | | | | | | | |
| 飲食店 計 | (10) | (10) | (1) | | | | | (9) | | | | | | | | | | | | | | |
| | 4 | 4 | | | | | | 3 | | | | 1 | | | | | | | | | | |
| 深夜飲食店 | (7) | (7) | (1) | | | | | (6) | | | | | | | | | | | | | | |
| | 3 | 3 | | | | | | 2 | | | | 1 | | | | | | | | | | |
| その他の飲食店 | (3) | (3) | | | | | | (3) | | | | | | | | | | | | | | |
| | 1 | 1 | | | | | | 1 | | | | | | | | | | | | | | |
| その他 計 | | | | | | | | | | | | | | | | | | | | | | |
| | 2 | 2 | 1 | | | | | | | | | 1 | | | | | | | | | | |
| サウナ等浴場業 | | | | | | | | | | | | | | | | | | | | | | |
| 映画館等興行場営業 | | | | | | | | | | | | | | | | | | | | | | |
| 旅館・ホテル等 | | | | | | | | | | | | | | | | | | | | | | |
| その他の有職者 | | | | | | | | | | | | | | | | | | | | | | |
| | 1 | 1 | | | | | | | | | | 1 | | | | | | | | | | |
| 無職 | | | | | | | | | | | | | | | | | | | | | | |
| | 1 | 1 | 1 | | | | | | | | | | | | | | | | | | | |

注1：違反検挙にかかる営業所数も示す。
注2：(　　)内は、検挙人員を示す。

本庁集計

# 72　売春関係事犯　検挙状況

| 被疑者の営業区分<br>暴力団関係・再犯関係<br>要保護女子 ＼ 違反態様(法令) | | | 総数 | 売春防止法 | | | | | | | | | | | 刑法 | | | 職業安定法 | | 児童福祉法 | | 労働基準法 | | 児童買春・ポルノ法 | | |
|---|---|---|---|---|---|---|---|---|---|---|---|---|---|---|---|---|---|---|---|---|---|---|---|---|---|---|
| | | | | 計 | 勧誘等 | 周旋等 | 困惑等による売春 | 脅迫・暴行による売春 | 対償の収受等 | 売春をさせる契約 | 場所提供 | 場所提供業 | 売春をさせる業 | 資金等の提供 | 略取誘拐・人身売買 | 逮捕監禁 | その他 | 有害業務への紹介業 | その他 | 児童に淫行させる行為 | その他 | 中間搾取 | その他 | 児童買春等 | 児童の売買 | 居住圏外移送 |
| 検挙件数 | | | | | | | | | | | | | | | | | | | | | | | | | | |
| 検挙人員 | | | | | | | | | | | | | | | | | | | | | | | | | | |
| 被疑者の営業区分 | 風俗営業等 | 計 | | | | | | | | | | | | | | | | | | | | | | | | |
| | | 第1号営業（和風設備・その他カフェ等） | | | | | | | | | | | | | | | | | | | | | | | | |
| | | 第2号営業（低照度飲食店） | | | | | | | | | | | | | | | | | | | | | | | | |
| | | 第3号営業（区画席飲食店） | | | | | | | | | | | | | | | | | | | | | | | | |
| | | 第4号営業（ぱちんこ屋等） | | | | | | | | | | | | | | | | | | | | | | | | |
| | | 第5号営業（ゲームセンター・飲食店併設等） | | | | | | | | | | | | | | | | | | | | | | | | |
| | | 特定遊興飲食店営業 | | | | | | | | | | | | | | | | | | | | | | | | |
| | 性風俗特殊営業等 | 計 | | | | | | | | | | | | | | | | | | | | | | | | |
| | | 店舗型性風俗特殊営業 | | | | | | | | | | | | | | | | | | | | | | | | |
| | | 第1号営業（個室付浴場業） | | | | | | | | | | | | | | | | | | | | | | | | |
| | | 第2号営業（ファッションヘルス等） | | | | | | | | | | | | | | | | | | | | | | | | |
| | | 第3号営業（ストリップ劇場等） | | | | | | | | | | | | | | | | | | | | | | | | |
| | | 第4号営業（モーテル等） | | | | | | | | | | | | | | | | | | | | | | | | |
| | | 第5号営業（アダルトショップ等） | | | | | | | | | | | | | | | | | | | | | | | | |
| | | 第6号営業（その他） | | | | | | | | | | | | | | | | | | | | | | | | |
| | | 無店舗型性風俗特殊営業 | | | | | | | | | | | | | | | | | | | | | | | | |
| | | 第1号営業（派遣型ファッションヘルス営業） | | | | | | | | | | | | | | | | | | | | | | | | |
| | | 第2号営業（アダルトビデオ等通信販売業） | | | | | | | | | | | | | | | | | | | | | | | | |
| | | 映像送信型性風俗特殊営業 | | | | | | | | | | | | | | | | | | | | | | | | |
| | | 店舗型電話異性紹介営業 | | | | | | | | | | | | | | | | | | | | | | | | |
| | | 無店舗型電話異性紹介営業 | | | | | | | | | | | | | | | | | | | | | | | | |
| | | 特定性風俗物品販売等営業 | | | | | | | | | | | | | | | | | | | | | | | | |
| | | 接客業務受託営業 | | | | | | | | | | | | | | | | | | | | | | | | |
| | 飲食店 | 計 | | | | | | | | | | | | | | | | | | | | | | | | |
| | | 深夜飲食店 酒類提供飲食業 | | | | | | | | | | | | | | | | | | | | | | | | |
| | | 深夜飲食店 喫茶店 | | | | | | | | | | | | | | | | | | | | | | | | |
| | | 深夜飲食店 その他 | | | | | | | | | | | | | | | | | | | | | | | | |
| | | その他の飲食店 | | | | | | | | | | | | | | | | | | | | | | | | |
| | その他 | 計 | | | | | | | | | | | | | | | | | | | | | | | | |
| | | サウナ等浴場業 | | | | | | | | | | | | | | | | | | | | | | | | |
| | | 映画館等興行場営業 | | | | | | | | | | | | | | | | | | | | | | | | |
| | | 旅館・ホテル等 | | | | | | | | | | | | | | | | | | | | | | | | |
| | | 露店・行商 | | | | | | | | | | | | | | | | | | | | | | | | |
| | | 土建・建設業 | | | | | | | | | | | | | | | | | | | | | | | | |
| | | その他の有職者 | | | | | | | | | | | | | | | | | | | | | | | | |
| | | 無職者 | | | | | | | | | | | | | | | | | | | | | | | | |
| 暴力団関係 | | 暴力団関係者 | | | | | | | | | | | | | | | | | | | | | | | | |
| | | 暴力団関係者ではない | | | | | | | | | | | | | | | | | | | | | | | | |
| 再犯関係 | | 初犯者 | | | | | | | | | | | | | | | | | | | | | | | | |
| | | 再犯者 | | | | | | | | | | | | | | | | | | | | | | | | |
| 売春事犯の要保護女子 | | 18歳未満 | | | | | | | | | | | | | | | | | | | | | | | | |
| | | 18歳～19歳 | | | | | | | | | | | | | | | | | | | | | | | | |
| | | 20歳～29歳 | | | | | | | | | | | | | | | | | | | | | | | | |
| | | 30歳～39歳 | | | | | | | | | | | | | | | | | | | | | | | | |
| | | 40歳以上 | | | | | | | | | | | | | | | | | | | | | | | | |

本庁集計

# 73　少年の福祉を害する犯罪　違反法令別　検挙状況

| 件数・人員・被害者 ＼ 違反法令 | 検挙件数 | 検挙人員 | うち）暴力団等関係者 | 福祉犯の被害者 計 | うち）家出 | うち）女 | うち）売春 | 学齢に達しない者 計 | うち）家出 | うち）女 | うち）売春 | 小学生 計 | うち）家出 | うち）女 | うち）売春 | 中学生 計 | うち）家出 | うち）女 | うち）売春 | 高校生 計 | うち）家出 | うち）女 | うち）売春 | 大学生等 計 | うち）家出 | うち）女 | うち）売春 | 有職少年 計 | うち）家出 | うち）女 | うち）売春 | 無職少年 計 | うち）家出 | うち）女 | うち）売春 |
|---|---|---|---|---|---|---|---|---|---|---|---|---|---|---|---|---|---|---|---|---|---|---|---|---|---|---|---|---|---|---|---|---|---|---|---|
| **総数** | **175** | **163** | **4** | **105** | **4** | **75** | | | | | | **6** | | **4** | | **28** | **1** | **20** | | **57** | **1** | **42** | | | | | | **11** | **2** | **8** | | **3** | | **1** | |
| 私事性的画像被害防止法 | | | | | | | | | | | | | | | | | | | | | | | | | | | | | | | | | | | |
| 私事性的画像記録の公表 | | | | | | | | | | | | | | | | | | | | | | | | | | | | | | | | | | | |
| 私事性的画像記録物の公表 | | | | | | | | | | | | | | | | | | | | | | | | | | | | | | | | | | | |
| 公表目的の私事性的画像記録(物)の提供 | | | | | | | | | | | | | | | | | | | | | | | | | | | | | | | | | | | |
| 二十歳未満ノ者ノ飲酒ノ禁止ニ関スル法律 | | | | | | | | | | | | | | | | | | | | | | | | | | | | | | | | | | | |
| 親権者等の不制止 | | | | | | | | | | | | | | | | | | | | | | | | | | | | | | | | | | | |
| 営業者の知情販売等 | | | | | | | | | | | | | | | | | | | | | | | | | | | | | | | | | | | |
| 二十歳未満ノ者ノ喫煙ノ禁止ニ関スル法律 | 10 | 10 | | 10 | | 4 | | | | | | | | | | 1 | | | | 4 | | 1 | | | | | | 4 | | 2 | | 1 | | 1 | |
| 親権者等の不制止 | 10 | 10 | | 10 | | 4 | | | | | | | | | | 1 | | | | 4 | | 1 | | | | | | 4 | | 2 | | 1 | | 1 | |
| 営業者の知情販売 | | | | | | | | | | | | | | | | | | | | | | | | | | | | | | | | | | | |
| 風営適正化法 | 4 | 13 | 4 | 19 | 1 | 16 | | | | | | | | | | | | | | 16 | | 13 | | | | | | 3 | 1 | 3 | | | | | |
| 風俗営業の接待業務 | 1 | 4 | 4 | 2 | 1 | 2 | | | | | | | | | | | | | | | | | | | | | | 2 | 1 | 2 | | | | | |
| 飲食店営業の接客業務 | | | | | | | | | | | | | | | | | | | | | | | | | | | | | | | | | | | |
| 飲食店営業の深夜立ち入らせ | | | | | | | | | | | | | | | | | | | | | | | | | | | | | | | | | | | |
| 飲食店営業の酒類提供 | 3 | 9 | | 17 | | 14 | | | | | | | | | | | | | | 16 | | 13 | | | | | | 1 | | 1 | | | | | |
| 売春防止法 | | | | | | | | | | | | | | | | | | | | | | | | | | | | | | | | | | | |
| 周旋等 | | | | | | | | | | | | | | | | | | | | | | | | | | | | | | | | | | | |
| 欺罔、困惑、親族関係利用による売春 | | | | | | | | | | | | | | | | | | | | | | | | | | | | | | | | | | | |
| 脅迫、暴行による売春 | | | | | | | | | | | | | | | | | | | | | | | | | | | | | | | | | | | |
| 売春をさせる契約 | | | | | | | | | | | | | | | | | | | | | | | | | | | | | | | | | | | |
| 場所の提供 | | | | | | | | | | | | | | | | | | | | | | | | | | | | | | | | | | | |
| 児童福祉法 | 4 | 3 | | 4 | 1 | 4 | | | | | | | | | | 2 | | 2 | | 2 | 1 | 2 | | | | | | | | | | | | | |
| 酒席に侍らせる行為 | | | | | | | | | | | | | | | | | | | | | | | | | | | | | | | | | | | |
| 淫行させる行為 | 4 | 3 | | 4 | 1 | 4 | | | | | | | | | | 2 | | 2 | | 2 | 1 | 2 | | | | | | | | | | | | | |
| 児童を引き渡す行為 | | | | | | | | | | | | | | | | | | | | | | | | | | | | | | | | | | | |
| 児童買春・児童ポルノ禁止法 | 108 | 94 | | 28 | | 21 | | | | | | 6 | | 4 | | 11 | | 10 | | 9 | | 6 | | | | | | 1 | | 1 | | 1 | | | |
| 学校教育法 | | | | | | | | | | | | | | | | | | | | | | | | | | | | | | | | | | | |
| 労働基準法 | 2 | 2 | | 1 | | | | | | | | | | | | 1 | | | | | | | | | | | | | | | | | | | |
| 職業安定法 | | | | | | | | | | | | | | | | | | | | | | | | | | | | | | | | | | | |
| 労働者派遣法 | | | | | | | | | | | | | | | | | | | | | | | | | | | | | | | | | | | |
| 火薬類取締法 | | | | | | | | | | | | | | | | | | | | | | | | | | | | | | | | | | | |
| 医薬品医療機器等法 | | | | | | | | | | | | | | | | | | | | | | | | | | | | | | | | | | | |
| 毒物及び劇物取締法 | | | | | | | | | | | | | | | | | | | | | | | | | | | | | | | | | | | |
| 覚醒剤取締法 | | | | | | | | | | | | | | | | | | | | | | | | | | | | | | | | | | | |
| 麻薬及び向精神薬取締法 | | | | | | | | | | | | | | | | | | | | | | | | | | | | | | | | | | | |
| 大麻取締法 | | | | | | | | | | | | | | | | | | | | | | | | | | | | | | | | | | | |
| あへん法 | | | | | | | | | | | | | | | | | | | | | | | | | | | | | | | | | | | |
| 青少年保護育成条例 | 44 | 38 | | 43 | 2 | 30 | | | | | | | | | | 13 | 1 | 8 | | 26 | | 20 | | | | | | 3 | 1 | 2 | | 1 | | | |
| スポーツ振興投票の実施等に関する法律 | | | | | | | | | | | | | | | | | | | | | | | | | | | | | | | | | | | |
| 出会い系サイト規制法 | 3 | 3 | | | | | | | | | | | | | | | | | | | | | | | | | | | | | | | | | |

# 第9　暴力団犯罪統計表

# 第10　外国人犯罪統計表

本県集計

# 74　暴力団犯罪　罪種別　警察署別　検挙件数及び検挙人員

| 罪種／警察署 | 総数 | | 殺人 | | 強盗 | | 放火 | | 不同意性交等 | | 凶器準備集合 | | 暴行 | | 傷害 | | 脅迫 | | 恐喝 | | 窃盗 | | 詐欺 | | 賭博 | | わいせつ物頒布等 | | 公務執行妨害 | | 犯人蔵匿 | | 証人威迫 | | 逮捕監禁 | | 業務妨害 | | 器物損壊等 | | その他 | |
|---|---|---|---|---|---|---|---|---|---|---|---|---|---|---|---|---|---|---|---|---|---|---|---|---|---|---|---|---|---|---|---|---|---|---|---|---|---|---|---|---|---|---|
| | 件 | 人 | 件 | 人 | 件 | 人 | 件 | 人 | 件 | 人 | 件 | 人 | 件 | 人 | 件 | 人 | 件 | 人 | 件 | 人 | 件 | 人 | 件 | 人 | 件 | 人 | 件 | 人 | 件 | 人 | 件 | 人 | 件 | 人 | 件 | 人 | 件 | 人 | 件 | 人 | 件 | 人 |
| **総数** | **185** | **172** | | | **2** | **1** | | | **1** | **1** | | | **19** | **21** | **37** | **48** | **5** | **5** | **15** | **17** | **47** | **14** | **36** | **47** | **2** | **2** | | | | | | | | | **2** | **5** | **1** | **1** | **6** | **2** | **12** | **8** |
| **前年同期** | 186 | 162 | 1 | 1 | 2 | 4 | | | 1 | 1 | | | 23 | 17 | 32 | 34 | 15 | 11 | 12 | 19 | 48 | 22 | 27 | 36 | | | | | 2 | 2 | 1 | 1 | | | 3 | 2 | 2 | 5 | 2 | 1 | 15 | 6 |
| 下田 | 4 | 4 | | | | | | | | | | | | | 1 | 2 | | | 1 | | 1 | 1 | 1 | 1 | | | | | | | | | | | | | | | | | | |
| 伊豆中央 | 2 | 2 | | | | | | | | | | | 1 | 1 | 1 | 1 | | | | | | | | | | | | | | | | | | | | | | | | | | |
| 三島 | 8 | 6 | | | | | | | | | | | 1 | 1 | 2 | 2 | | | | | 3 | | 1 | 2 | | | | | | | | | | | | | | | | | 1 | 1 |
| 伊東 | 2 | 5 | | | | | | | | | | | | | 1 | 1 | | | | | | | 1 | 4 | | | | | | | | | | | | | | | | | | |
| 熱海 | 3 | 6 | | | | | | | | | | | | | | | | | 3 | 5 | | | | | | | | | | | | | | | | | | | | | | 1 |
| 沼津 | 7 | 11 | | | | | | | | | | | 1 | 1 | 2 | 2 | | | | | 1 | | 3 | 7 | | | | | | | | | | | | 1 | | | | | | |
| 裾野 | 3 | 4 | | | | | | | | | | | | | | | | | | | 1 | 1 | 2 | 3 | | | | | | | | | | | | | | | | | | |
| 御殿場 | 28 | 8 | | | | | | | | | | | | | | | | | 2 | 3 | 22 | 1 | 2 | 4 | | | | | | | | | | | | | | | | | 2 | |
| 富士 | 22 | 24 | | | | | | | | | | | 1 | 1 | 6 | 10 | | | 3 | 1 | 6 | 4 | 2 | 4 | | | | | | | | | | | 2 | 3 | | | 1 | | 1 | 1 |
| 富士宮 | 6 | 7 | | | | | | | | | | | | | | | | | 2 | 1 | 1 | 1 | | 2 | | | | | | | | | | | | 1 | | | | | 3 | 2 |
| 清水 | 11 | 9 | | | | | | | | | | | 1 | 2 | 2 | 2 | 2 | 2 | | | 2 | | 4 | 3 | | | | | | | | | | | | | | | | | | |
| 静岡中央 | 5 | 6 | | | | | | | | | | | 1 | 1 | | 1 | | | 1 | 2 | | | 1 | | | | | | | | | | | | | | | | 1 | 1 | 1 | 1 |
| 静岡南 | 9 | 7 | | | | | | | | | | | 2 | 2 | 3 | 2 | 1 | 1 | | | | | 2 | 2 | | | | | | | | | | | | | | | | | 1 | |
| 藤枝 | 3 | 7 | | | | | | | | | | | | 1 | 3 | 6 | | | | | | | | | | | | | | | | | | | | | | | | | | |
| 焼津 | 5 | 6 | | | | | | | | | | | | | | 3 | | | | | 1 | 1 | | | | | | | | | | | | | | | 1 | 1 | 1 | 1 | 2 | |
| 島田 | 3 | 2 | | | | | | | | | | | | | 1 | 1 | 1 | 1 | | | | | | | | | | | | | | | | | | | | | 1 | | | |
| 牧之原 | 1 | 1 | | | | | | | | | | | | | | | | | | | 1 | 1 | | | | | | | | | | | | | | | | | | | | |
| 菊川 | 3 | 4 | | | | | | | | | | | | | 1 | 1 | | | | | | | 2 | 3 | | | | | | | | | | | | | | | | | | |
| 掛川 | 2 | 2 | | | | | | | | | | | 1 | 1 | 1 | 1 | | | | | | | | | | | | | | | | | | | | | | | | | | |
| 袋井 | 10 | 2 | | | 1 | | | | | | | | 1 | 1 | 1 | 1 | | | | | | | 7 | | | | | | | | | | | | | | | | | | | |
| 磐田 | 8 | 9 | | | | | | | | | | | 1 | 1 | 1 | 1 | | | 1 | 1 | | | 2 | 3 | 2 | 2 | | | | | | | | | | | | | | | 1 | 1 |
| 天竜 | 1 | | | | | | | | | | | | | | | | | | | | 1 | | | | | | | | | | | | | | | | | | | | | |
| 浜北 | 5 | 5 | | | | | | | | | | | 1 | 1 | 2 | 2 | | | | | 1 | 1 | | 1 | | | | | | | | | | | | | | | 1 | | | |
| 浜松東 | 13 | 15 | | | 1 | 1 | | | 1 | 1 | | | 4 | 4 | 3 | 3 | | | 1 | 3 | 2 | 1 | 1 | 2 | | | | | | | | | | | | | | | | | | |
| 浜松中央 | 16 | 16 | | | | | | | | | | | 3 | 3 | 5 | 5 | 1 | 1 | | | 2 | 2 | 4 | 4 | | | | | | | | | | | | | | | 1 | | | 1 |
| 浜松西 | 1 | 1 | | | | | | | | | | | | | | | | | | | | | 1 | 1 | | | | | | | | | | | | | | | | | | |
| 細江 | 1 | 1 | | | | | | | | | | | | | | | | | 1 | 1 | | | | | | | | | | | | | | | | | | | | | | |
| 湖西 | 3 | 2 | | | | | | | | | | | | | 1 | 1 | | | | | 2 | | | 1 | | | | | | | | | | | | | | | | | | |

注：「件」は検挙件数、「人」は検挙人員を示す。

本県集計

# 75　暴力団犯罪　違反法令別　警察署別　検挙件数及び検挙人員

| 違反法令／警察署 | 総数 | | 軽犯罪法 | | 酩酊者規制法 | | 迷惑行為等防止条例 | | 暴力団員不当行為防止法 | | 暴力団排除条例 | | 自転車競技法 | | 風営適正化法 | | 売春防止法 | | 児童福祉法 | | 青少年保護育成条例 | | 出資法 | | 貸金業法 | | 銃刀法 | | 麻薬等取締法 | | 大麻取締法 | | 覚醒剤取締法 | | 毒劇物法 | | 労働基準法 | | 職業安定法 | | その他 | |
|---|---|---|---|---|---|---|---|---|---|---|---|---|---|---|---|---|---|---|---|---|---|---|---|---|---|---|---|---|---|---|---|---|---|---|---|---|---|---|---|---|---|---|
| | 件 | 人 | 件 | 人 | 件 | 人 | 件 | 人 | 件 | 人 | 件 | 人 | 件 | 人 | 件 | 人 | 件 | 人 | 件 | 人 | 件 | 人 | 件 | 人 | 件 | 人 | 件 | 人 | 件 | 人 | 件 | 人 | 件 | 人 | 件 | 人 | 件 | 人 | 件 | 人 | 件 | 人 |
| **総数** | **113** | **100** | | | | | **1** | **1** | | | **6** | **12** | | | **5** | **6** | | | | | | | | | | | **2** | **1** | | | **24** | **21** | **64** | **46** | **3** | **4** | | | | | **8** | **9** |
| **前年同期** | 82 | 67 | 1 | | | | | | | | 2 | 3 | | | | | | | | | | | | | | | 1 | | 2 | 2 | 8 | 5 | 64 | 53 | 1 | 1 | | | | | 3 | 3 |
| 下田 | 2 | 2 | | | | | | | | | | | | | | | | | | | | | | | | | | | | | | | 2 | 2 | | | | | | | | |
| 伊豆中央 | 6 | 6 | | | | | | | | | | | | | | | | | | | | | | | | | | | | | 6 | 6 | | | | | | | | | | |
| 三島 | 6 | 13 | | | | | | | | | | | | | 1 | 4 | | | | | | | | | | | | | | | 1 | 1 | 2 | 2 | | | | | | | 2 | 6 |
| 伊東 | 4 | 3 | | | | | | | | | | | | | | | | | | | | | | | | | | | | | | | 4 | 3 | | | | | | | | |
| 熱海 | | | | | | | | | | | | | | | | | | | | | | | | | | | | | | | | | | | | | | | | | | |
| 沼津 | 8 | 5 | | | | | | | | | | | | | | | | | | | | | | | | | | | | | 1 | 2 | 6 | 3 | | | | | | | 1 | |
| 裾野 | 2 | 1 | | | | | | | | | | | | | | | | | | | | | | | | | | | | | 1 | 1 | 1 | | | | | | | | | |
| 御殿場 | 6 | 3 | | | | | | | | | | | | | | | | | | | | | | | | | | | | | 1 | | 5 | 3 | | | | | | | | |
| 富士 | 26 | 18 | | | | | | | | | | | | | 1 | | | | | | | | | | | | | | | | 6 | 6 | 18 | 11 | | | | | | | 1 | 1 |
| 富士宮 | 6 | 6 | | | | | | | | | | | | | | | | | | | | | | | | | | | | | | 1 | 6 | 5 | | | | | | | | |
| 清水 | 5 | 4 | | | | | | | | | | | | | | | | | | | | | | | | | | | | | 1 | | 4 | 4 | | | | | | | | |
| 静岡中央 | 13 | 9 | | | | | 1 | 1 | | | 5 | 6 | | | 2 | 1 | | | | | | | | | | | 1 | | | | 1 | | 1 | 1 | | | | | | | 2 | |
| 静岡南 | 4 | 7 | | | | | | | | | | 3 | | | 1 | 1 | | | | | | | | | | | 1 | 1 | | | | | 2 | 2 | | | | | | | | |
| 藤枝 | | | | | | | | | | | | | | | | | | | | | | | | | | | | | | | | | | | | | | | | | | |
| 焼津 | | | | | | | | | | | | | | | | | | | | | | | | | | | | | | | | | | | | | | | | | | |
| 島田 | 2 | 1 | | | | | | | | | | | | | | | | | | | | | | | | | | | | | | | 2 | 1 | | | | | | | | |
| 牧之原 | | | | | | | | | | | | | | | | | | | | | | | | | | | | | | | | | | | | | | | | | | |
| 菊川 | 3 | 1 | | | | | | | | | | | | | | | | | | | | | | | | | | | | | 1 | | 2 | 1 | | | | | | | | |
| 掛川 | 1 | 1 | | | | | | | | | | | | | | | | | | | | | | | | | | | | | | | 1 | 1 | | | | | | | | |
| 袋井 | 2 | 1 | | | | | | | | | | | | | | | | | | | | | | | | | | | | | 2 | 1 | | | | | | | | | | |
| 磐田 | 2 | 2 | | | | | | | | | | | | | | | | | | | | | | | | | | | | | | | 1 | 1 | | | | | | | 1 | 1 |
| 天竜 | 2 | 2 | | | | | | | | | | | | | | | | | | | | | | | | | | | | | 1 | 1 | 1 | 1 | | | | | | | | |
| 浜北 | 1 | 1 | | | | | | | | | | | | | | | | | | | | | | | | | | | | | | | | | | | | | | | 1 | 1 |
| 浜松東 | 4 | 3 | | | | | | | | | | | | | | | | | | | | | | | | | | | | | 1 | 1 | 2 | 1 | 1 | 1 | | | | | | |
| 浜松中央 | 4 | 5 | | | | | | | | | 1 | 2 | | | | | | | | | | | | | | | | | | | 1 | 1 | 2 | 2 | | | | | | | | |
| 浜松西 | 3 | 4 | | | | | | | | | | | | | | | | | | | | | | | | | | | | | | | 1 | 1 | 2 | 3 | | | | | | |
| 細江 | 1 | 1 | | | | | | | | | | | | | | | | | | | | | | | | | | | | | | | 1 | 1 | | | | | | | | |
| 湖西 | | 1 | | | | | | | | | | 1 | | | | | | | | | | | | | | | | | | | | | | | | | | | | | | |

注：「件」は検挙件数、「人」は検挙人員を示す。

本県集計

# 76　外国人犯罪　警察署別　罪種・違反法令別　検挙件数及び検挙人員（来日外国人）

| 罪種・違反法令＼警察署 | 総数 | | 下田 | | 伊豆中央 | | 三島 | | 伊東 | | 熱海 | | 沼津 | | 裾野 | | 御殿場 | | 富士 | | 富士宮 | | 清水 | | 静岡中央 | | 静岡南 | | 藤枝 | | 焼津 | | 島田 | | 牧之原 | | 菊川 | | 掛川 | | 袋井 | | 磐田 | | 天竜 | | 浜北 | | 浜松東 | | 浜松中央 | | 浜松西 | | 細江 | | 湖西 | |
|---|---|---|---|---|---|---|---|---|---|---|---|---|---|---|---|---|---|---|---|---|---|---|---|---|---|---|---|---|---|---|---|---|---|---|---|---|---|---|---|---|---|---|---|---|---|---|---|---|---|---|---|---|---|---|---|---|---|---|---|---|
| | 件 | 人 | 件 | 人 | 件 | 人 | 件 | 人 | 件 | 人 | 件 | 人 | 件 | 人 | 件 | 人 | 件 | 人 | 件 | 人 | 件 | 人 | 件 | 人 | 件 | 人 | 件 | 人 | 件 | 人 | 件 | 人 | 件 | 人 | 件 | 人 | 件 | 人 | 件 | 人 | 件 | 人 | 件 | 人 | 件 | 人 | 件 | 人 | 件 | 人 | 件 | 人 | 件 | 人 | 件 | 人 | 件 | 人 | 件 | 人 |
| **総数** | **458** | **311** | **8** | **5** | **4** | **3** | **7** | **7** | **1** | **2** | **2** | **2** | **28** | **18** | **6** | **3** | **19** | **16** | **11** | **11** | **9** | **6** | **15** | **16** | **17** | **16** | **19** | **10** | **12** | **6** | **50** | **13** | **3** | **2** | **14** | **9** | **13** | **11** | **11** | **11** | **19** | **22** | **62** | **34** | **2** | | **6** | **4** | **39** | **30** | **22** | **14** | **26** | **22** | **5** | **1** | **28** | **17** |
| 刑法犯 計 | **308** | **198** | **3** | **3** | **3** | **3** | **5** | **6** | **1** | **1** | **1** | **1** | **15** | **11** | **4** | **2** | **8** | **9** | **9** | **10** | **6** | **6** | **10** | **13** | **10** | **9** | **5** | **4** | **10** | **4** | **45** | **7** | **2** | **1** | **12** | **8** | **5** | **4** | **7** | **6** | **13** | **16** | **48** | **23** | **2** | | **5** | **3** | **26** | **17** | **13** | **8** | **14** | **9** | **1** | | **25** | **14** |
| 凶悪犯 | 9 | 11 | | | 1 | | | | | | | | | | | | 1 | 1 | 1 | 1 | | | | | | | | | | | 1 | 1 | 1 | | | | | | | | 3 | 4 | 1 | 1 | | | | | | 3 | | | | | | | | |
| 粗暴犯 | 59 | 67 | 3 | 3 | 1 | 2 | 5 | 6 | 1 | 1 | 1 | 1 | 2 | 1 | | | 1 | 1 | 1 | 2 | 1 | 1 | 1 | 1 | 2 | 2 | 1 | 1 | | | | | | | 4 | 5 | 3 | 2 | 1 | 1 | 6 | 9 | 8 | 11 | | | 2 | 2 | 3 | 3 | 1 | 2 | 3 | 3 | | | 8 | 7 |
| 窃盗犯 | 197 | 79 | | | 1 | | | | | | | | 7 | 4 | 4 | 2 | 5 | 5 | 5 | 5 | 5 | 4 | 5 | 4 | 5 | 4 | 2 | 3 | 9 | 3 | 42 | 3 | 1 | 1 | 4 | 2 | 2 | 2 | 4 | 4 | 3 | 2 | 32 | 6 | 2 | | 3 | 1 | 21 | 10 | 9 | 3 | 9 | 5 | | | 17 | 6 |
| 侵入窃盗 | 35 | 6 | | | | | | | | | | | | | | | | | | | | | | | 1 | 1 | | 1 | | | | | | | | | | | | | 1 | | 18 | 1 | 1 | | | 9 | 1 | | | 4 | 1 | | | 1 | 1 |
| 乗り物盗 | 11 | 5 | | | | | | | | | | | | | | | | | | | | | | | | | | | | | | | | | | | | | 1 | 1 | | | 2 | 2 | | | | | 1 | | 1 | 1 | | | | | 6 | 1 |
| 非侵入窃盗 | 151 | 68 | | | 1 | | | | | | | | 7 | 4 | 4 | 2 | 5 | 5 | 5 | 5 | 5 | 4 | 5 | 4 | 4 | 3 | 2 | 2 | 9 | 3 | 42 | 3 | 1 | 1 | 4 | 2 | 2 | 2 | 3 | 3 | 2 | 2 | 12 | 3 | 1 | | 3 | 1 | 11 | 9 | 8 | 2 | 5 | 4 | | | 10 | 4 |
| 知能犯 | 13 | 8 | | | | | | | | | | | 2 | 2 | | | 1 | 1 | | | | | | | | | 1 | | | | 1 | 2 | | | 3 | | | | 1 | | 1 | 1 | | | | | | | 1 | 1 | 1 | 1 | | | 1 | | | |
| 風俗犯 | 8 | 10 | | | | | | | | | | | 3 | 2 | | | | | 1 | 1 | | 1 | 2 | 4 | | | | | | | | | | | | | | | | | | | 1 | 1 | | | | | | | 1 | 1 | | | | | | |
| その他 | 22 | 23 | | | | 1 | | | | | | | 1 | 2 | | | | 1 | 1 | 1 | | | 2 | 4 | 3 | 3 | 1 | | 1 | 1 | 1 | 1 | | | 1 | 1 | | | 1 | 1 | | | 6 | 4 | | | | | 1 | | 1 | 1 | 2 | 1 | | | | 1 |
| 特別法犯 計 | **150** | **113** | **5** | **2** | **1** | | **2** | **1** | | **1** | **1** | **1** | **13** | **7** | **2** | **1** | **11** | **7** | **2** | **1** | **3** | | **5** | **3** | **7** | **7** | **14** | **6** | **2** | **2** | **5** | **6** | **1** | **1** | **2** | **1** | **8** | **7** | **4** | **5** | **6** | **6** | **14** | **11** | | | **1** | **1** | **13** | **13** | **9** | **6** | **12** | **13** | **4** | **1** | **3** | **3** |
| 入管法 | 74 | 46 | 5 | 2 | | | 2 | 1 | | | | | 6 | 5 | 2 | 1 | 11 | 7 | 2 | 1 | 2 | | 2 | | 6 | 6 | 6 | 3 | 1 | 1 | 2 | 1 | | | | | 4 | 3 | 3 | 4 | 1 | 1 | 7 | 4 | | | | | 3 | 2 | 3 | 1 | 3 | 2 | 3 | 1 | | |
| 軽犯罪法 | 4 | 4 | | | | | | | | | | | | | | | | | | | | | | | | | | | | | | | | | | | | | | | | | 1 | 1 | | | | | 2 | 2 | 1 | 1 | | | | | | |
| 酩酊者規制法 | | | | | | | | | | | | | | | | | | | | | | | | | | | | | | | | | | | | | | | | | | | | | | | | | | | | | | | | | | |
| 児童買春・児童ポルノ禁止法 | 1 | 1 | | | | | | | | | | | | | | | | | | | | | | | | | | | | | 1 | 1 | | | | | | | | | | | | | | | | | | | | | | | | | | |
| 風営適正化法 | | 1 | | | | | | | | 1 | | | | | | | | | | | | | | | | | | | | | | | | | | | | | | | | | | | | | | | | | | | | | | | | | |
| 迷惑防止条例 | 3 | 2 | | | 1 | | | | | | | | | | | | | | | | | | | | | | | | | | | | | | | | | | | | | | | | | | | | | | 1 | 1 | 1 | 1 | | | | |
| 犯罪収益移転防止法 | 2 | 2 | | | | | | | | | | | 1 | 1 | | | | | | | | | | | | | | | | | | | | | | | | | | | 1 | 1 | | | | | | | | | | | | | | | | |
| 銃砲刀剣類所持等取締法 | 1 | 1 | | | | | | | | | | | | | | | | | | | | | | | | | | | | | | | | | | | | | | | | | 1 | 1 | | | | | | | | | | | | | | |
| 麻薬等取締法 | 5 | 4 | | | | | | | | | | | | | | | | | | | | | | | | | 2 | 2 | | | | | | | | | | | | | | | | | | | | | | | | | 3 | 2 | | | | |
| 大麻取締法 | 21 | 21 | | | | | | | | | | | | | | | | | | | 1 | | | | | | | | | | 1 | 3 | 1 | 1 | | | 3 | 2 | | | 1 | 1 | 5 | 5 | | | | | 3 | 2 | 3 | 2 | 2 | 4 | | | 1 | 1 |
| 覚醒剤取締法 | 11 | 11 | | | | | | | | | | | 1 | 1 | | | | | | | | | 2 | 1 | | | | | | | 1 | 1 | | | | | | | | | 1 | 1 | | | | | | | | 2 | 3 | 1 | 1 | 1 | 1 | | | 2 | 2 |
| 麻薬等特例法 | | | | | | | | | | | | | | | | | | | | | | | | | | | | | | | | | | | | | | | | | | | | | | | | | | | | | | | | | | |
| 廃棄物処理法 | 6 | 8 | | | | | | | | | | | | | | | | | | | | | | | | | | | | | | | | | 1 | 1 | 1 | 2 | | | 2 | 2 | | | | | 1 | 1 | 1 | 2 | | | | | | | | |
| 銀行法 | 2 | 2 | | | | | | | | | | | | | | | | | | | | | 1 | 2 | | | | | | | | | | | | | | | | | | | | | | | | | | | | | | | 1 | | | |
| 不正アクセス禁止法 | 11 | | | | | | | | | | | | 5 | | | | | | | | | | | | | | 5 | | | | | | | | 1 | | | | | | | | | | | | | | | | | | | | | | | | |
| 商標法 | | | | | | | | | | | | | | | | | | | | | | | | | | | | | | | | | | | | | | | | | | | | | | | | | | | | | | | | | | |
| その他 | 9 | 10 | | | | | | | | | 1 | 1 | | | | | | | | | | | | | 1 | 1 | 1 | 1 | 1 | 1 | | | | | | | | | 1 | 1 | | | | | | | | | 2 | 2 | | | 2 | 3 | | | | |

注１：「件」は検挙件数、「人」は検挙人員を示す。
注２：入管法で他機関へ引継ぎしたものについては検挙件数・検挙人員に含まない。

本県集計

# 77　外国人犯罪　国籍　罪種・違反法令別　検挙件数及び検挙人員（来日外国人）

| 国籍 ＼ 罪種・違反法令 ＼ 件数・人員 | 総数 | | 刑法犯 | | 凶悪犯 | | 粗暴犯 | | 窃盗犯 | | 侵入窃盗 | | 乗り物盗 | | 非侵入窃盗 | | 万引き | | 知能犯 | | 風俗犯 | | その他 | | 特別法犯 | | 入管法 | | 軽犯罪法 | | 風営適正化法 | | 売春防止法 | | 銃刀法 | | 廃棄物処理法 | | 大麻取締法 | | 覚醒剤取締法 | | その他 | |
|---|---|---|---|---|---|---|---|---|---|---|---|---|---|---|---|---|---|---|---|---|---|---|---|---|---|---|---|---|---|---|---|---|---|---|---|---|---|---|---|---|---|---|---|---|
| | 件 | 人 | 件 | 人 | 件 | 人 | 件 | 人 | 件 | 人 | 件 | 人 | 件 | 人 | 件 | 人 | 件 | 人 | 件 | 人 | 件 | 人 | 件 | 人 | 件 | 人 | 件 | 人 | 件 | 人 | 件 | 人 | 件 | 人 | 件 | 人 | 件 | 人 | 件 | 人 | 件 | 人 | 件 | 人 |
| 総数 | 458 | 311 | 308 | 198 | 9 | 11 | 59 | 67 | 197 | 79 | 35 | 6 | 11 | 5 | 151 | 68 | 109 | 51 | 13 | 8 | 8 | 10 | 22 | 23 | 150 | 113 | 74 | 46 | 4 | 4 | | 1 | | | 1 | 1 | 6 | 8 | 21 | 21 | 11 | 11 | 33 | 21 |
| アジア州 計 | 286 | 188 | 178 | 117 | 4 | 3 | 28 | 32 | 114 | 53 | 7 | 4 | 2 | 2 | 105 | 47 | 84 | 34 | 11 | 6 | 7 | 9 | 14 | 14 | 108 | 71 | 67 | 42 | 1 | 1 | | 1 | | | | | 4 | 4 | 8 | 7 | 3 | 2 | 25 | 14 |
| 韓国・北朝鮮 | 4 | 4 | 3 | 3 | | | 2 | 2 | | | | | | | | | | | | | | | 1 | 1 | 1 | 1 | | | | | | | | | | | | | | | | | 1 | 1 |
| 中国 | 53 | 31 | 34 | 29 | 2 | 2 | 4 | 5 | 19 | 13 | 1 | | | | 18 | 13 | 9 | 7 | 3 | 2 | 3 | 2 | 3 | 5 | 19 | 2 | 7 | 2 | | | | | | | | | | | 1 | | | | 11 | |
| イスラエル | | | | | | | | | | | | | | | | | | | | | | | | | | | | | | | | | | | | | | | | | | | | |
| イラン | | | | | | | | | | | | | | | | | | | | | | | | | | | | | | | | | | | | | | | | | | | | |
| インド | 2 | 2 | 2 | 2 | | | 1 | 1 | | | | | | | | | | | | | 1 | 1 | | | | | | | | | | | | | | | | | | | | | | |
| インドネシア | 6 | 7 | | 1 | | | | | | | | | | | | | | | | | | 1 | | | 6 | 6 | 6 | 6 | | | | | | | | | | | | | | | | |
| シンガポール | 1 | 1 | 1 | 1 | | | | | 1 | 1 | | | | | 1 | 1 | 1 | 1 | | | | | | | | | | | | | | | | | | | | | | | | | | |
| スリランカ | 23 | 20 | 9 | 10 | | | 5 | 6 | 3 | 3 | | | | | 3 | 3 | 2 | 2 | | | | | 1 | 1 | 14 | 10 | 11 | 8 | | | | | | | | | | | 2 | 1 | | | 1 | 1 |
| タイ | 3 | 4 | 2 | 2 | | | | | 2 | 2 | | | | | 2 | 2 | 1 | 1 | | | | | | | 1 | 2 | 1 | 1 | | | | 1 | | | | | | | | | | | | |
| パキスタン | 1 | 1 | 1 | 1 | | | | | | | | | | | | | | | 1 | 1 | | | | | | | | | | | | | | | | | | | | | | | | |
| バングラデシュ | | | | | | | | | | | | | | | | | | | | | | | | | | | | | | | | | | | | | | | | | | | | |
| フィリピン | 29 | 27 | 18 | 17 | | | 5 | 7 | 8 | 5 | 3 | 3 | | | 5 | 2 | 4 | 2 | 1 | 1 | 1 | 1 | 3 | 3 | 11 | 10 | 6 | 6 | | | | | | | | | | | 4 | 3 | | | 1 | 1 |
| ベトナム | 142 | 73 | 95 | 38 | 2 | 1 | 7 | 7 | 76 | 24 | 3 | 1 | 2 | 2 | 71 | 21 | 64 | 18 | 5 | 1 | 2 | 4 | 3 | 1 | 47 | 35 | 31 | 17 | | | | | | | | | 4 | 4 | 1 | 3 | 1 | 1 | 10 | 10 |
| マレーシア | 2 | 2 | 2 | 2 | | | | | 2 | 2 | | | | | 2 | 2 | 2 | 2 | | | | | | | | | | | | | | | | | | | | | | | | | | |
| ミャンマー | 2 | 2 | 1 | 1 | | | | | | | | | | | | | | | | | | | 1 | 1 | 1 | 1 | 1 | 1 | | | | | | | | | | | | | | | | |
| その他 | 18 | 14 | 10 | 10 | | | 4 | 4 | 3 | 3 | | | | | 3 | 3 | 1 | 1 | 1 | 1 | | | 2 | 2 | 8 | 4 | 4 | 1 | 1 | 1 | | | | | | | | | | | 2 | 1 | 1 | 1 |
| ヨーロッパ州 計 | 5 | 3 | 4 | 3 | | | | | 3 | 2 | | | | | 3 | 2 | 3 | 2 | | | | | 1 | 1 | 1 | | 1 | | | | | | | | | | | | | | | | | |
| イギリス | | | | | | | | | | | | | | | | | | | | | | | | | | | | | | | | | | | | | | | | | | | | |
| イタリア | | | | | | | | | | | | | | | | | | | | | | | | | | | | | | | | | | | | | | | | | | | | |
| オーストリア | | | | | | | | | | | | | | | | | | | | | | | | | | | | | | | | | | | | | | | | | | | | |
| オランダ | | | | | | | | | | | | | | | | | | | | | | | | | | | | | | | | | | | | | | | | | | | | |
| スウェーデン | | | | | | | | | | | | | | | | | | | | | | | | | | | | | | | | | | | | | | | | | | | | |
| スペイン | | | | | | | | | | | | | | | | | | | | | | | | | | | | | | | | | | | | | | | | | | | | |
| ドイツ | | | | | | | | | | | | | | | | | | | | | | | | | | | | | | | | | | | | | | | | | | | | |
| フランス | 1 | 1 | 1 | 1 | | | | | | | | | | | | | | | | | | | 1 | 1 | | | | | | | | | | | | | | | | | | | | |
| ロシア | 2 | 1 | 1 | 1 | | | | | 1 | 1 | | | | | 1 | 1 | 1 | 1 | | | | | | | 1 | | 1 | | | | | | | | | | | | | | | | | |
| その他 | 2 | 1 | 2 | 1 | | | | | 2 | 1 | | | | | 2 | 1 | 2 | 1 | | | | | | | | | | | | | | | | | | | | | | | | | | |
| 南北アメリカ州 計 | 165 | 118 | 125 | 77 | 5 | 8 | 30 | 34 | 80 | 24 | 28 | 2 | 9 | 3 | 43 | 19 | 22 | 15 | 2 | 2 | 1 | 1 | 7 | 8 | 40 | 41 | 6 | 4 | 3 | 3 | | | | | 1 | 1 | 2 | 4 | 13 | 14 | 8 | 9 | 7 | 6 |
| アメリカ | 2 | 2 | 2 | 2 | | | 2 | 2 | | | | | | | | | | | | | | | | | | | | | | | | | | | | | | | | | | | | |
| カナダ | 1 | 1 | | | | | | | | | | | | | | | | | | | | | | | 1 | 1 | | | | | | | | | | | | | | | | | 1 | 1 |
| アルゼンチン | | | | | | | | | | | | | | | | | | | | | | | | | | | | | | | | | | | | | | | | | | | | |
| コロンビア | 1 | 1 | 1 | 1 | 1 | 1 | | | | | | | | | | | | | | | | | | | | | | | | | | | | | | | | | | | | | | |
| ブラジル | 144 | 99 | 108 | 62 | 4 | 7 | 25 | 27 | 71 | 21 | 28 | 2 | 9 | 3 | 34 | 16 | 17 | 14 | 2 | 1 | 1 | 1 | 5 | 5 | 36 | 37 | 5 | 3 | 3 | 3 | | | | | 1 | 1 | 2 | 4 | 13 | 14 | 7 | 8 | 5 | 4 |
| ペルー | 16 | 13 | 13 | 10 | | | 3 | 5 | 9 | 3 | | | | | 9 | 3 | 5 | 1 | | 1 | | | 1 | 1 | 3 | 3 | 1 | 1 | | | | | | | | | | | | | 1 | 1 | 1 | 1 |
| その他 | 1 | 2 | 1 | 2 | | | | | | | | | | | | | | | | | | | 1 | 2 | | | | | | | | | | | | | | | | | | | | |
| アフリカ州 計 | 2 | 2 | 1 | 1 | | | 1 | 1 | | | | | | | | | | | | | | | | | 1 | 1 | | | | | | | | | | | | | | | | | 1 | 1 |
| エジプト | | | | | | | | | | | | | | | | | | | | | | | | | | | | | | | | | | | | | | | | | | | | |
| ナイジェリア | 1 | 1 | | | | | | | | | | | | | | | | | | | | | | | 1 | 1 | | | | | | | | | | | | | | | | | 1 | 1 |
| その他 | 1 | 1 | 1 | 1 | | | 1 | 1 | | | | | | | | | | | | | | | | | | | | | | | | | | | | | | | | | | | | |
| オセアニア州 計 | | | | | | | | | | | | | | | | | | | | | | | | | | | | | | | | | | | | | | | | | | | | |
| オーストラリア | | | | | | | | | | | | | | | | | | | | | | | | | | | | | | | | | | | | | | | | | | | | |
| ニュージーランド | | | | | | | | | | | | | | | | | | | | | | | | | | | | | | | | | | | | | | | | | | | | |
| その他 | | | | | | | | | | | | | | | | | | | | | | | | | | | | | | | | | | | | | | | | | | | | |
| 無国籍 | | | | | | | | | | | | | | | | | | | | | | | | | | | | | | | | | | | | | | | | | | | | |
| 国籍不明 | | | | | | | | | | | | | | | | | | | | | | | | | | | | | | | | | | | | | | | | | | | | |

注：「中国」には台湾を含む。

本県集計

# 78　外国人犯罪　警察署別　国籍別　検挙件数及び検挙人員（来日外国人）

| 国籍＼警察署 | 総数 | | 下田 | | 伊豆中央 | | 三島 | | 伊東 | | 熱海 | | 沼津 | | 裾野 | | 御殿場 | | 富士 | | 富士宮 | | 清水 | | 静岡中央 | | 静岡南 | | 藤枝 | | 焼津 | | 島田 | | 牧之原 | | 菊川 | | 掛川 | | 袋井 | | 磐田 | | 天竜 | | 浜北 | | 浜松東 | | 浜松中央 | | 浜松西 | | 細江 | | 湖西 | |
|---|---|---|---|---|---|---|---|---|---|---|---|---|---|---|---|---|---|---|---|---|---|---|---|---|---|---|---|---|---|---|---|---|---|---|---|---|---|---|---|---|---|---|---|---|---|---|---|---|---|---|---|---|---|---|---|---|---|---|---|---|
| | 件 | 人 | 件 | 人 | 件 | 人 | 件 | 人 | 件 | 人 | 件 | 人 | 件 | 人 | 件 | 人 | 件 | 人 | 件 | 人 | 件 | 人 | 件 | 人 | 件 | 人 | 件 | 人 | 件 | 人 | 件 | 人 | 件 | 人 | 件 | 人 | 件 | 人 | 件 | 人 | 件 | 人 | 件 | 人 | 件 | 人 | 件 | 人 | 件 | 人 | 件 | 人 | 件 | 人 | 件 | 人 | 件 | 人 | 件 | 人 |
| **総数** | **458** | **311** | **8** | **5** | **4** | **3** | **7** | **7** | **1** | **2** | **2** | **2** | **28** | **18** | **6** | **3** | **19** | **16** | **11** | **11** | **9** | **6** | **15** | **16** | **17** | **16** | **19** | **10** | **12** | **6** | **50** | **13** | **3** | **2** | **14** | **9** | **13** | **11** | **11** | **11** | **19** | **22** | **62** | **34** | **2** | | **6** | **4** | **39** | **30** | **22** | **14** | **26** | **22** | **5** | **1** | **28** | **17** |
| 中国 | 53 | 31 | 3 | 1 | 1 | 1 | 1 | 1 | | | | | 7 | 1 | | | 1 | 1 | 1 | 1 | | | 3 | 3 | 3 | 2 | 8 | 2 | 2 | 2 | 3 | 2 | 2 | 1 | | | | | 2 | 2 | 3 | 4 | 3 | 2 | | | | | 6 | 3 | 1 | 1 | 1 | 1 | 2 | | | |
| 韓国・北朝鮮 | 4 | 4 | | | | | 1 | 1 | 1 | 1 | | | | | | | | | | | | | | | 1 | 1 | | | | | | | | | | | | | | | | | | | | | | | | | | | 1 | 1 | | | | | |
| モンゴル | 1 | 1 | | | | | | | | | | | | | | | | | | | 1 | 1 | | | | | | | | | | | | | | | | | | | | | | | | | | | | | | | | | | | | |
| ネパール | 8 | 7 | | | | | | | | | | | 1 | 1 | 2 | 1 | | | | | | | 1 | 1 | 2 | 2 | | | | | | | | | | | | | | | | | | | | | 1 | 1 | | | 1 | 1 | | | | | | |
| フィリピン | 29 | 27 | | | | | | | | | | | 1 | 1 | | | | | 1 | 1 | 1 | 1 | 1 | 1 | 3 | 4 | 1 | 1 | | | 2 | 2 | 1 | 1 | 1 | 1 | 4 | 3 | 1 | 1 | 1 | 1 | 5 | 5 | | | 2 | | | | 1 | 2 | 1 | 1 | | | 2 | 1 |
| インド | 2 | 2 | | | | | | | | | | | 1 | 1 | | | | | | | | | | | | | | | | | | | | | | | | | | | | | | | | | | | | | 1 | 1 | | | | | |
| インドネシア | 6 | 7 | | | | | | | | | | | | | | | 1 | 1 | | | | 1 | | | 5 | 4 | | | | | | | | | | | | | | 1 | | | | | | | | | | | | | | | | | | |
| ベトナム | 142 | 73 | 2 | 1 | 3 | 2 | 1 | 1 | | | 1 | 1 | 10 | 5 | 4 | 2 | 14 | 10 | 1 | 1 | 2 | 1 | 5 | 8 | | | 9 | 6 | 8 | 1 | 39 | 6 | | | 11 | 5 | 3 | 2 | 2 | 2 | 3 | 3 | | | | | 2 | 2 | 4 | 4 | 3 | 1 | 11 | 6 | 3 | 1 | 1 | 2 |
| スリランカ | 23 | 20 | | | | | 2 | 1 | | | | | 2 | 2 | | | | | 2 | 3 | 2 | 1 | | | 2 | 2 | | | 1 | 1 | | | | | | | 1 | 1 | 3 | 3 | 2 | 2 | 5 | 3 | | | | | | | | | 1 | 1 | | | | |
| オーストラリア | | | | | | | | | | | | | | | | | | | | | | | | | | | | | | | | | | | | | | | | | | | | | | | | | | | | | | | | | | | |
| ロシア | 2 | 1 | | | | | | | | | | | | | | | | | 2 | 1 | | | | | | | | | | | | | | | | | | | | | | | | | | | | | | | | | | | | | | |
| ボリビア | | 1 | | | | | | | | | | | | 1 | | | | | | | | | | | | | | | | | | | | | | | | | | | | | | | | | | | | | | | | | | | | |
| アメリカ | 2 | 2 | | | | | | | | | | | | | | | | | | | | | 1 | 1 | | | | | | | | | | | 1 | 1 | | | | | | | | | | | | | | | | | | | | | | |
| ブラジル | 144 | 99 | | | | | 1 | 1 | | | | | 2 | 2 | | | | 1 | 2 | 2 | 3 | 1 | | 1 | | | | | 1 | 2 | | | | | 1 | 1 | 4 | 4 | 1 | | 9 | 10 | 46 | 21 | 2 | | 1 | 1 | 29 | 23 | 14 | 7 | 9 | 10 | | | 19 | 12 |
| ペルー | 16 | 13 | | | | | 1 | 2 | | | | | 1 | 2 | | | | | 1 | 1 | | | | | | | | | | | 5 | 2 | | | | 1 | | | 2 | 2 | | 1 | | | | | | | | | | | | | | | | |
| その他 | 26 | 23 | 3 | 3 | | | | | | 1 | 1 | 1 | 3 | 2 | | | 3 | 3 | 1 | 1 | | | 4 | 1 | 1 | 1 | 1 | 1 | | | 1 | 1 | | | | | 1 | 1 | | | 1 | 1 | 3 | 3 | | | | | | | | | 3 | 3 | | | | |

注１：「中国」には台湾を含む。
注２：「件」は検挙件数、「人」は検挙人員を示す。
注３：入管法で他機関へ引継ぎしたものについては検挙件数・検挙人員に含まない。

本県集計

# 79　外国人犯罪　警察署別　国籍別　入管法違反　他機関引継被疑者取扱人員（来日外国人）

| 国籍 / 警察署 | 国籍別計 | 韓国 | 北朝鮮 | 中国 | フィリピン | インドネシア | タイ | バングラデシュ | スリランカ | ラオス | モンゴル | ネパール | ベトナム | イラン | ブラジル | ペルー | コロンビア | ドミニカ | ボリビア | その他 |
|---|---|---|---|---|---|---|---|---|---|---|---|---|---|---|---|---|---|---|---|---|
| **検挙署別計** | 2 | | | | | 1 | | | | | | | 1 | | | | | | | |
| 下田 | | | | | | | | | | | | | | | | | | | | |
| 伊豆中央 | | | | | | | | | | | | | | | | | | | | |
| 三島 | | | | | | | | | | | | | | | | | | | | |
| 伊東 | | | | | | | | | | | | | | | | | | | | |
| 熱海 | | | | | | | | | | | | | | | | | | | | |
| 沼津 | | | | | | | | | | | | | | | | | | | | |
| 裾野 | | | | | | | | | | | | | | | | | | | | |
| 御殿場 | | | | | | | | | | | | | | | | | | | | |
| 富士 | | | | | | | | | | | | | | | | | | | | |
| 富士宮 | | | | | | | | | | | | | | | | | | | | |
| 清水 | | | | | | | | | | | | | | | | | | | | |
| 静岡中央 | 1 | | | | | 1 | | | | | | | | | | | | | | |
| 静岡南 | 1 | | | | | | | | | | | | 1 | | | | | | | |
| 藤枝 | | | | | | | | | | | | | | | | | | | | |
| 焼津 | | | | | | | | | | | | | | | | | | | | |
| 島田 | | | | | | | | | | | | | | | | | | | | |
| 牧之原 | | | | | | | | | | | | | | | | | | | | |
| 菊川 | | | | | | | | | | | | | | | | | | | | |
| 掛川 | | | | | | | | | | | | | | | | | | | | |
| 袋井 | | | | | | | | | | | | | | | | | | | | |
| 磐田 | | | | | | | | | | | | | | | | | | | | |
| 天竜 | | | | | | | | | | | | | | | | | | | | |
| 浜北 | | | | | | | | | | | | | | | | | | | | |
| 浜松東 | | | | | | | | | | | | | | | | | | | | |
| 浜松中央 | | | | | | | | | | | | | | | | | | | | |
| 浜松西 | | | | | | | | | | | | | | | | | | | | |
| 細江 | | | | | | | | | | | | | | | | | | | | |
| 湖西 | | | | | | | | | | | | | | | | | | | | |

注：「中国」には台湾を含む。

# 第11　参　考　資　料

〔全国統計表
累年統計表〕

# 80　刑法犯　認知件数（都道府県別）

| 都道府県 | 認知件数 |
|---|---|
| 総　数 | 703,351 |
| 警視庁 | 89,098 |
| 大　阪 | 80,148 |
| 埼　玉 | 49,653 |
| 愛　知 | 46,832 |
| 神奈川 | 43,846 |
| 千　葉 | 37,538 |
| 兵　庫 | 37,267 |
| 福　岡 | 33,284 |
| 北海道 | 22,232 |
| 茨　城 | 19,767 |
| 静　岡 | 15,612 |
| 広　島 | 14,188 |
| 群　馬 | 13,326 |
| 栃　木 | 11,932 |
| 岐　阜 | 11,919 |
| 京　都 | 11,885 |
| 宮　城 | 11,583 |
| 三　重 | 9,955 |
| 岡　山 | 9,230 |
| 沖　縄 | 9,124 |
| 新　潟 | 8,672 |
| 福　島 | 8,003 |
| 滋　賀 | 7,771 |
| 長　野 | 7,769 |
| 愛　媛 | 6,809 |
| 鹿児島 | 6,721 |
| 熊　本 | 6,174 |
| 奈　良 | 5,852 |
| 香　川 | 5,761 |
| 青　森 | 4,815 |
| 石　川 | 4,775 |
| 富　山 | 4,501 |
| 宮　崎 | 4,214 |
| 山　口 | 4,186 |
| 和歌山 | 4,028 |
| 長　崎 | 3,786 |
| 佐　賀 | 3,750 |
| 山　梨 | 3,365 |
| 高　知 | 3,179 |
| 大　分 | 2,993 |
| 山　形 | 2,980 |
| 岩　手 | 2,856 |
| 福　井 | 2,840 |
| 徳　島 | 2,673 |
| 秋　田 | 2,403 |
| 鳥　取 | 2,100 |
| 島　根 | 1,956 |

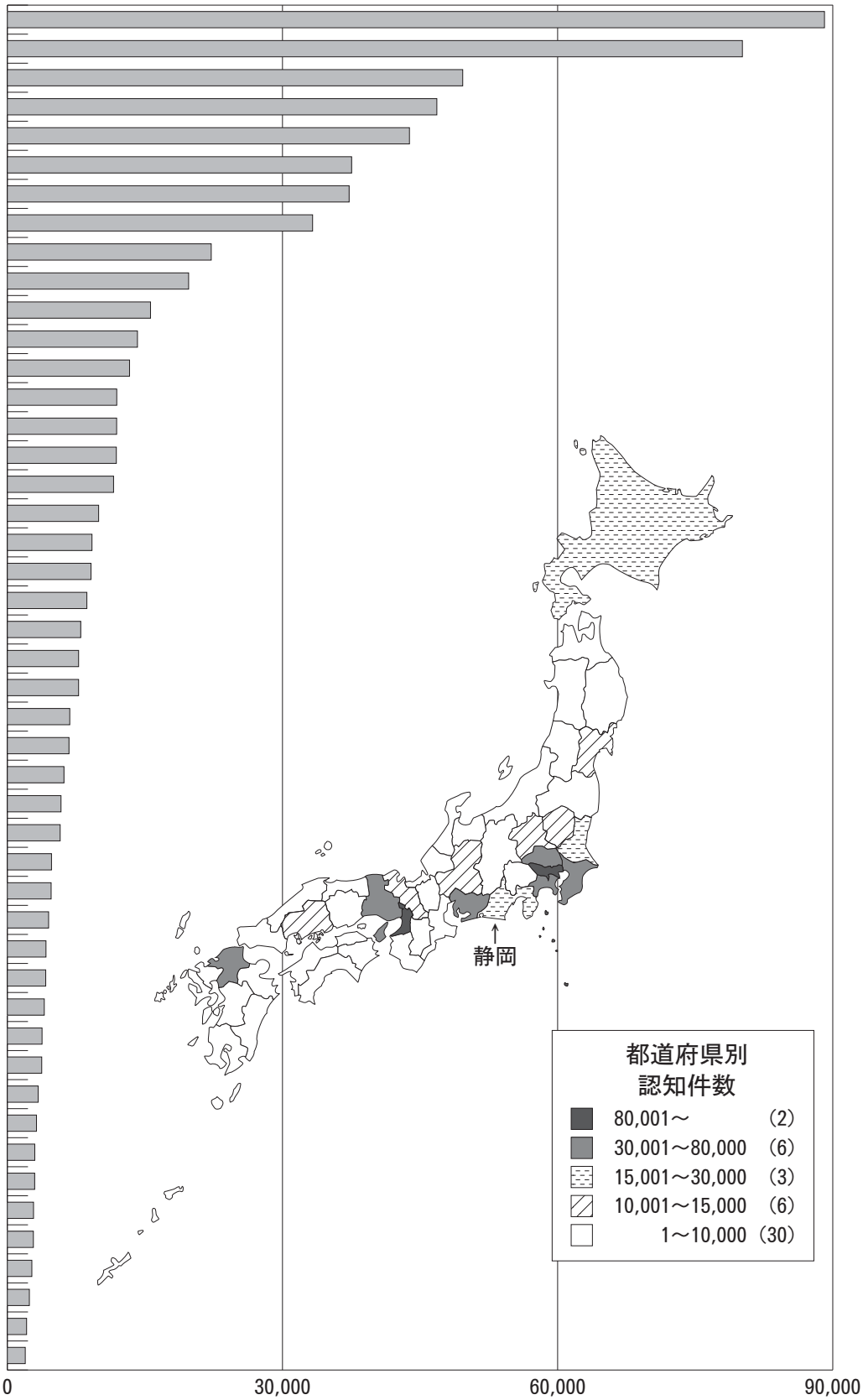

# 81　都道府県別　重要犯罪　認知・検挙状況（全国順位）

| 区分 / 都道府県 | 認知件数 | 順位 | 検挙件数 | 順位 | 検挙人員 | 順位 | 犯罪率 | 順位 | 負担率 | 順位 | 警察官100人当たりの検挙件数 | 順位 |
|---|---|---|---|---|---|---|---|---|---|---|---|---|
| **総数** | **12,372** | **—** | **10,118** | **—** | **9,137** | **—** | **9.86** | **—** | **4.88** | **—** | **3.99** | **—** |
| 関東管区 | 3,548 | — | 2,832 | — | 2,452 | — | 9.26 | — | 5.60 | — | 4.47 | — |
| 北海道 | 462 | 9 | 417 | 7 | 379 | 7 | 8.99 | 14 | 4.45 | 19 | 4.02 | 13 |
| 青森 | 118 | 23 | 88 | 25 | 73 | 27 | 9.63 | 10 | 5.12 | 11 | 3.82 | 17 |
| 岩手 | 82 | 32 | 66 | 33 | 55 | 35 | 6.89 | 28 | 3.84 | 24 | 3.09 | 28 |
| 宮城 | 280 | 11 | 224 | 11 | 189 | 11 | 12.40 | 4 | 7.55 | 3 | 6.04 | 2 |
| 秋田 | 41 | 45 | 33 | 45 | 28 | 46 | 4.36 | 46 | 2.10 | 46 | 1.69 | 45 |
| 山形 | 50 | 40 | 43 | 42 | 33 | 44 | 4.80 | 45 | 2.52 | 43 | 2.17 | 43 |
| 福島 | 111 | 26 | 84 | 27 | 65 | 29 | 6.10 | 37 | 3.37 | 32 | 2.55 | 40 |
| 東京 | 1,608 | 1 | 1,396 | 1 | 1,364 | 1 | 11.62 | 6 | 3.77 | 26 | 3.27 | 24 |
| 茨城 | 231 | 13 | 181 | 14 | 155 | 15 | 8.02 | 22 | 4.80 | 13 | 3.76 | 18 |
| 栃木 | 153 | 18 | 134 | 16 | 109 | 18 | 7.93 | 23 | 4.52 | 17 | 3.96 | 14 |
| 群馬 | 135 | 20 | 125 | 17 | 116 | 16 | 6.99 | 27 | 3.96 | 23 | 3.66 | 20 |
| 埼玉 | 1,084 | 3 | 862 | 3 | 739 | 3 | 14.69 | 2 | 9.53 | 1 | 7.58 | 1 |
| 千葉 | 541 | 7 | 409 | 8 | 347 | 9 | 8.57 | 17 | 5.59 | 7 | 4.22 | 11 |
| 神奈川 | 790 | 4 | 601 | 5 | 543 | 5 | 8.58 | 16 | 5.18 | 10 | 3.94 | 15 |
| 新潟 | 125 | 21 | 112 | 21 | 96 | 20 | 5.78 | 40 | 3.02 | 37 | 2.70 | 37 |
| 山梨 | 42 | 44 | 28 | 46 | 30 | 45 | 5.17 | 43 | 2.52 | 43 | 1.68 | 46 |
| 長野 | 116 | 24 | 91 | 23 | 77 | 25 | 5.68 | 41 | 3.42 | 29 | 2.68 | 38 |
| **静岡** | 331 | 10 | 289 | 10 | 240 | 10 | 9.11 | 13 | 5.34 | 9 | 4.67 | 6 |
| 富山 | 62 | 37 | 57 | 37 | 47 | 39 | 6.03 | 38 | 3.20 | 34 | 2.94 | 33 |
| 石川 | 73 | 34 | 62 | 34 | 63 | 30 | 6.53 | 34 | 3.69 | 27 | 3.14 | 27 |
| 福井 | 50 | 40 | 48 | 41 | 38 | 41 | 6.58 | 31 | 2.89 | 40 | 2.77 | 35 |
| 岐阜 | 104 | 27 | 86 | 26 | 79 | 24 | 5.25 | 42 | 2.99 | 38 | 2.47 | 41 |
| 愛知 | 725 | 6 | 593 | 6 | 539 | 6 | 9.65 | 9 | 5.48 | 8 | 4.48 | 8 |
| 三重 | 116 | 24 | 90 | 24 | 82 | 23 | 6.54 | 33 | 3.82 | 25 | 2.96 | 32 |
| 滋賀 | 165 | 16 | 121 | 18 | 109 | 18 | 11.67 | 5 | 7.35 | 4 | 5.39 | 4 |
| 京都 | 218 | 14 | 194 | 13 | 182 | 13 | 8.72 | 15 | 3.39 | 31 | 3.02 | 30 |
| 大阪 | 1,602 | 2 | 1,221 | 2 | 1,103 | 2 | 18.24 | 1 | 7.65 | 2 | 5.83 | 3 |
| 兵庫 | 758 | 5 | 628 | 4 | 590 | 4 | 13.88 | 3 | 6.48 | 5 | 5.37 | 5 |
| 奈良 | 85 | 31 | 73 | 32 | 74 | 26 | 6.41 | 36 | 3.46 | 28 | 2.97 | 31 |
| 和歌山 | 62 | 37 | 60 | 36 | 55 | 35 | 6.71 | 30 | 2.89 | 40 | 2.80 | 34 |
| 鳥取 | 40 | 46 | 39 | 43 | 35 | 42 | 7.32 | 25 | 3.29 | 33 | 3.20 | 26 |
| 島根 | 43 | 43 | 37 | 44 | 35 | 42 | 6.53 | 34 | 2.84 | 42 | 2.45 | 42 |
| 岡山 | 159 | 17 | 160 | 15 | 167 | 14 | 8.52 | 18 | 4.60 | 16 | 4.63 | 7 |
| 広島 | 260 | 12 | 215 | 12 | 187 | 12 | 9.38 | 12 | 5.12 | 11 | 4.23 | 10 |
| 山口 | 55 | 39 | 55 | 39 | 58 | 33 | 4.15 | 47 | 1.78 | 47 | 1.78 | 44 |
| 徳島 | 36 | 47 | 25 | 47 | 20 | 47 | 5.01 | 44 | 2.35 | 45 | 1.63 | 47 |
| 香川 | 63 | 36 | 62 | 34 | 56 | 34 | 6.58 | 31 | 3.42 | 29 | 3.37 | 21 |
| 愛媛 | 99 | 28 | 78 | 29 | 68 | 28 | 7.46 | 24 | 4.08 | 22 | 3.21 | 25 |
| 高知 | 49 | 42 | 49 | 40 | 40 | 40 | 7.15 | 26 | 3.07 | 36 | 3.07 | 29 |
| 福岡 | 483 | 8 | 366 | 9 | 351 | 8 | 9.46 | 11 | 4.45 | 19 | 3.37 | 21 |
| 佐賀 | 79 | 33 | 74 | 31 | 62 | 31 | 9.79 | 8 | 4.64 | 15 | 4.35 | 9 |
| 長崎 | 89 | 30 | 81 | 28 | 54 | 37 | 6.81 | 29 | 2.94 | 39 | 2.67 | 39 |
| 熊本 | 145 | 19 | 101 | 22 | 87 | 22 | 8.34 | 20 | 4.77 | 14 | 3.32 | 23 |
| 大分 | 65 | 35 | 56 | 38 | 53 | 38 | 5.79 | 39 | 3.15 | 35 | 2.72 | 36 |
| 宮崎 | 90 | 29 | 75 | 30 | 61 | 32 | 8.42 | 19 | 4.48 | 18 | 3.73 | 19 |
| 鹿児島 | 175 | 15 | 116 | 19 | 92 | 21 | 10.99 | 7 | 5.82 | 6 | 3.86 | 16 |
| 沖縄 | 122 | 22 | 113 | 20 | 112 | 17 | 8.21 | 21 | 4.44 | 21 | 4.12 | 12 |

# 82　都道府県別　重要窃盗犯　認知・検挙状況（全国順位）

| 区分 / 都道府県 | 認知件数 | 順位 | 検挙件数 | 順位 | 検挙人員 | 順位 | 犯罪率 | 順位 | 負担率 | 順位 | 警察官10人当たりの検挙件数 | 順位 |
|---|---|---|---|---|---|---|---|---|---|---|---|---|
| **総数** | **51,984** | **—** | **26,704** | **—** | **6,703** | **—** | **0.41** | **—** | **0.21** | **—** | **1.05** | **—** |
| 関東管区 | 23,190 | — | 10,215 | — | 1,534 | — | 0.61 | — | 0.37 | — | 1.61 | — |
| 北海道 | 1,131 | 15 | 761 | 13 | 236 | 8 | 0.22 | 37 | 0.11 | 37 | 0.73 | 38 |
| 青森 | 546 | 23 | 440 | 17 | 84 | 27 | 0.45 | 13 | 0.24 | 13 | 1.91 | 7 |
| 岩手 | 220 | 44 | 150 | 42 | 52 | 37 | 0.18 | 45 | 0.10 | 40 | 0.70 | 39 |
| 宮城 | 1,176 | 14 | 589 | 14 | 127 | 11 | 0.52 | 9 | 0.32 | 8 | 1.59 | 10 |
| 秋田 | 202 | 45 | 150 | 42 | 34 | 44 | 0.21 | 39 | 0.10 | 40 | 0.77 | 35 |
| 山形 | 159 | 46 | 120 | 45 | 38 | 42 | 0.15 | 47 | 0.08 | 43 | 0.61 | 43 |
| 福島 | 940 | 17 | 430 | 19 | 67 | 30 | 0.52 | 9 | 0.29 | 9 | 1.31 | 15 |
| 東京 | 2,934 | 6 | 2,162 | 2 | 927 | 1 | 0.21 | 39 | 0.07 | 47 | 0.51 | 45 |
| 茨城 | 3,212 | 5 | 1,119 | 7 | 110 | 16 | 1.12 | 1 | 0.67 | 1 | 2.32 | 2 |
| 栃木 | 2,051 | 10 | 371 | 24 | 59 | 34 | 1.06 | 3 | 0.61 | 2 | 1.10 | 21 |
| 群馬 | 2,082 | 9 | 779 | 11 | 102 | 21 | 1.08 | 2 | 0.61 | 2 | 2.28 | 3 |
| 埼玉 | 5,009 | 1 | 2,562 | 1 | 438 | 3 | 0.68 | 6 | 0.44 | 4 | 2.25 | 5 |
| 千葉 | 4,013 | 2 | 1,663 | 4 | 233 | 9 | 0.64 | 7 | 0.41 | 7 | 1.72 | 9 |
| 神奈川 | 3,714 | 4 | 2,122 | 3 | 288 | 7 | 0.40 | 18 | 0.24 | 13 | 1.39 | 12 |
| 新潟 | 880 | 19 | 395 | 23 | 110 | 16 | 0.41 | 17 | 0.21 | 17 | 0.95 | 26 |
| 山梨 | 357 | 31 | 175 | 35 | 36 | 43 | 0.44 | 15 | 0.21 | 17 | 1.05 | 22 |
| 長野 | 923 | 18 | 528 | 15 | 61 | 33 | 0.45 | 13 | 0.27 | 11 | 1.56 | 11 |
| **静岡** | 949 | 16 | 501 | 16 | 97 | 23 | 0.26 | 34 | 0.15 | 30 | 0.81 | 31 |
| 富山 | 332 | 33 | 167 | 38 | 54 | 36 | 0.32 | 29 | 0.17 | 24 | 0.86 | 29 |
| 石川 | 488 | 25 | 404 | 21 | 109 | 18 | 0.44 | 15 | 0.25 | 12 | 2.04 | 6 |
| 福井 | 278 | 36 | 170 | 37 | 52 | 37 | 0.37 | 20 | 0.16 | 28 | 0.98 | 24 |
| 岐阜 | 1,451 | 12 | 792 | 10 | 123 | 12 | 0.73 | 5 | 0.42 | 6 | 2.27 | 4 |
| 愛知 | 3,749 | 3 | 1,207 | 6 | 417 | 4 | 0.50 | 11 | 0.28 | 10 | 0.91 | 27 |
| 三重 | 1,329 | 13 | 763 | 12 | 89 | 25 | 0.75 | 4 | 0.44 | 4 | 2.51 | 1 |
| 滋賀 | 477 | 27 | 294 | 28 | 105 | 20 | 0.34 | 21 | 0.21 | 17 | 1.31 | 15 |
| 京都 | 484 | 26 | 415 | 20 | 162 | 10 | 0.19 | 42 | 0.08 | 43 | 0.65 | 42 |
| 大阪 | 2,496 | 7 | 968 | 8 | 610 | 2 | 0.28 | 33 | 0.12 | 34 | 0.46 | 46 |
| 兵庫 | 1,654 | 11 | 880 | 9 | 311 | 5 | 0.30 | 32 | 0.14 | 33 | 0.75 | 36 |
| 奈良 | 406 | 29 | 319 | 26 | 95 | 24 | 0.31 | 30 | 0.17 | 24 | 1.30 | 17 |
| 和歌山 | 242 | 40 | 172 | 36 | 79 | 28 | 0.26 | 34 | 0.11 | 37 | 0.80 | 32 |
| 鳥取 | 132 | 47 | 85 | 47 | 33 | 45 | 0.24 | 36 | 0.11 | 37 | 0.70 | 39 |
| 島根 | 224 | 43 | 193 | 33 | 22 | 46 | 0.34 | 21 | 0.15 | 30 | 1.28 | 18 |
| 岡山 | 641 | 20 | 433 | 18 | 114 | 15 | 0.34 | 21 | 0.19 | 21 | 1.25 | 19 |
| 広島 | 609 | 21 | 399 | 22 | 123 | 12 | 0.22 | 37 | 0.12 | 34 | 0.79 | 34 |
| 山口 | 254 | 38 | 280 | 30 | 99 | 22 | 0.19 | 42 | 0.08 | 43 | 0.90 | 28 |
| 徳島 | 237 | 42 | 106 | 46 | 17 | 47 | 0.33 | 26 | 0.15 | 30 | 0.69 | 41 |
| 香川 | 315 | 34 | 157 | 40 | 64 | 32 | 0.33 | 26 | 0.17 | 24 | 0.85 | 30 |
| 愛媛 | 448 | 28 | 332 | 25 | 74 | 29 | 0.34 | 21 | 0.18 | 22 | 1.37 | 13 |
| 高知 | 370 | 30 | 295 | 27 | 56 | 35 | 0.54 | 8 | 0.23 | 15 | 1.85 | 8 |
| 福岡 | 2,376 | 8 | 1,473 | 5 | 298 | 6 | 0.47 | 12 | 0.22 | 16 | 1.36 | 14 |
| 佐賀 | 275 | 37 | 164 | 39 | 40 | 40 | 0.34 | 21 | 0.16 | 28 | 0.96 | 25 |
| 長崎 | 243 | 39 | 123 | 44 | 39 | 41 | 0.19 | 42 | 0.08 | 43 | 0.41 | 47 |
| 熊本 | 301 | 35 | 178 | 34 | 106 | 19 | 0.17 | 46 | 0.10 | 40 | 0.59 | 44 |
| 大分 | 241 | 41 | 153 | 41 | 65 | 31 | 0.21 | 39 | 0.12 | 34 | 0.74 | 37 |
| 宮崎 | 333 | 32 | 244 | 31 | 42 | 39 | 0.31 | 30 | 0.17 | 24 | 1.21 | 20 |
| 鹿児島 | 530 | 24 | 240 | 32 | 89 | 25 | 0.33 | 26 | 0.18 | 22 | 0.80 | 32 |
| 沖縄 | 571 | 22 | 281 | 29 | 117 | 14 | 0.38 | 19 | 0.21 | 17 | 1.02 | 23 |

本県集計

# 83　重要犯罪　警察署別　年次別　認知・検挙状況

| 区分 / 警察署 | 認知件数 | | | | | | | | | | 検挙件数 | | | | | | | | | |
|---|---|---|---|---|---|---|---|---|---|---|---|---|---|---|---|---|---|---|---|---|
| | 平26 | 平27 | 平28 | 平29 | 平30 | 令元 | 令2 | 令3 | 令4 | 令5 | 平26 | 平27 | 平28 | 平29 | 平30 | 令元 | 令2 | 令3 | 令4 | 令5 |
| **総数** | **320** | **265** | **293** | **268** | **290** | **292** | **243** | **242** | **252** | **331** | **235** | **201** | **206** | **198** | **233** | **212** | **214** | **225** | **216** | **289** |
| 下田 | 5 | 7 | 7 | 1 | 8 | 4 | 2 | 2 | 5 | 1 | 1 | 7 | 7 | 2 | 7 | 3 | 2 | 2 | 3 | 1 |
| 伊豆中央 | 7 | 11 | 5 | 5 | 5 | | 4 | 4 | 4 | 3 | 3 | 9 | 5 | 4 | 6 | | 3 | 5 | 3 | 1 |
| 三島 | 17 | 14 | 18 | 14 | 12 | 10 | 4 | 11 | 10 | 13 | 14 | 10 | 10 | 13 | 10 | 7 | 5 | 8 | 8 | 8 |
| 伊東 | 10 | 7 | 7 | | 6 | 9 | 3 | 3 | 4 | 10 | 4 | 4 | 5 | 1 | 4 | 9 | 3 | 3 | 2 | 11 |
| 熱海 | 4 | 3 | | 3 | 3 | 3 | 4 | 3 | 21 | 2 | 3 | 2 | 1 | 2 | 2 | 4 | 2 | 3 | 19 | 2 |
| 沼津 | 17 | 22 | 21 | 31 | 27 | 32 | 20 | 14 | 40 | 30 | 25 | 17 | 18 | 10 | 20 | 20 | 21 | 26 | 24 | 28 |
| 裾野 | 7 | 4 | 4 | 4 | 8 | 6 | 6 | 4 | 3 | 7 | 5 | 3 | 3 | 3 | 6 | 4 | 7 | 4 | 3 | 8 |
| 御殿場 | 13 | 14 | 14 | 2 | 8 | 8 | 10 | 5 | 5 | 12 | 5 | 11 | 10 | 7 | 8 | 7 | 9 | 7 | 2 | 10 |
| 富士 | 25 | 18 | 22 | 27 | 33 | 18 | 15 | 23 | 17 | 31 | 16 | 20 | 12 | 14 | 32 | 13 | 12 | 22 | 15 | 27 |
| 富士宮 | 9 | 1 | 10 | 14 | 8 | 7 | 12 | 9 | 15 | 11 | 4 | 1 | 8 | 13 | 11 | 6 | 10 | 11 | 12 | 8 |
| 清水 | 11 | 9 | 11 | 21 | 12 | 11 | 20 | 18 | 14 | 12 | 8 | 11 | 8 | 13 | 11 | 9 | 18 | 10 | 14 | 7 |
| 静岡中央 | 31 | 18 | 17 | 13 | 11 | 20 | 24 | 26 | 19 | 23 | 30 | 16 | 18 | 14 | 10 | 19 | 19 | 19 | 20 | 15 |
| 静岡南 | 23 | 16 | 18 | 15 | 21 | 24 | 18 | 20 | 12 | 13 | 10 | 11 | 17 | 10 | 15 | 19 | 16 | 16 | 15 | 15 |
| 藤枝 | 8 | 6 | 9 | 5 | 5 | 13 | 3 | 6 | 9 | 13 | 8 | 5 | 5 | 4 | 4 | 8 | 3 | 5 | 10 | 13 |
| 焼津 | 13 | 10 | 15 | 14 | 12 | 16 | 8 | 6 | 8 | 14 | 7 | 4 | 12 | 8 | 4 | 12 | 8 | 3 | 7 | 11 |
| 島田 | 5 | 3 | 6 | 3 | 11 | 3 | 3 | 6 | 1 | 13 | 4 | 2 | 7 | 2 | 10 | 4 | 3 | 5 | 2 | 12 |
| 牧之原 | 7 | 8 | 8 | 7 | 8 | 6 | 6 | 3 | 4 | 8 | 1 | 14 | 4 | 8 | 10 | 4 | 4 | 4 | 4 | 4 |
| 菊川 | 8 | 6 | 7 | 5 | 3 | 5 | 4 | | 3 | 4 | 3 | 2 | 3 | 4 | 4 | 3 | 6 | 2 | 2 | 4 |
| 掛川 | 3 | 4 | 4 | 7 | 4 | 4 | 3 | 6 | 3 | 9 | 4 | 4 | 3 | 6 | 4 | 4 | 2 | 5 | 2 | 10 |
| 袋井 | 10 | 8 | 5 | 9 | 8 | 8 | 7 | 1 | 2 | 15 | 7 | 6 | 2 | 4 | 7 | 6 | 9 | 1 | 3 | 14 |
| 磐田 | 15 | 13 | 18 | 9 | 10 | 11 | 11 | 7 | 7 | 16 | 17 | 7 | 9 | 8 | 9 | 10 | 9 | 5 | 7 | 15 |
| 天竜 | 1 | | 2 | 1 | 1 | 1 | 1 | 4 | | 2 | 2 | | 1 | 1 | 1 | 1 | | 3 | | 2 |
| 浜北 | 8 | 4 | 5 | 7 | 8 | 7 | 4 | 3 | 4 | 7 | 7 | 1 | 2 | 7 | 4 | 3 | 5 | 5 | 4 | 6 |
| 浜松東 | 23 | 10 | 8 | 10 | 34 | 25 | 17 | 26 | 13 | 22 | 23 | 8 | 4 | 6 | 12 | 15 | 14 | 24 | 15 | 13 |
| 浜松中央 | 31 | 28 | 40 | 32 | 18 | 23 | 24 | 16 | 17 | 25 | 14 | 19 | 21 | 23 | 14 | 11 | 12 | 14 | 8 | 27 |
| 浜松西 | | | | | | 8 | 6 | 7 | 6 | 4 | | | | | | 4 | 6 | 4 | 6 | 4 |
| 細江 | 4 | 18 | 9 | 6 | 2 | 4 | 3 | 4 | 5 | 5 | 5 | 5 | 8 | 11 | 2 | 3 | 2 | 5 | 5 | 7 |
| 湖西 | 5 | 3 | 3 | 3 | 4 | 6 | 1 | 5 | 1 | 6 | 5 | 2 | 3 | | 6 | 4 | 4 | 4 | 1 | 6 |

注：浜松西警察署は平成31年４月１日より計上

本県集計

# 84　重要窃盗犯　警察署別　年次別　認知・検挙状況

| 区分／警察署 | 認知件数 | | | | | | | | | | 検挙件数 | | | | | | | | | |
|---|---|---|---|---|---|---|---|---|---|---|---|---|---|---|---|---|---|---|---|---|
| | 平26 | 平27 | 平28 | 平29 | 平30 | 令元 | 令2 | 令3 | 令4 | 令5 | 平26 | 平27 | 平28 | 平29 | 平30 | 令元 | 令2 | 令3 | 令4 | 令5 |
| **総数** | **2,189** | **2,174** | **1,912** | **2,245** | **1,760** | **1,613** | **1,144** | **1,276** | **947** | **949** | **1,093** | **1,301** | **1,004** | **957** | **952** | **969** | **772** | **1,058** | **598** | **501** |
| 下田 | 56 | 38 | 29 | 33 | 42 | 56 | 43 | 110 | 23 | 10 | 12 | 18 | 10 | 3 | 10 | 8 | 22 | 93 | 39 | 2 |
| 伊豆中央 | 73 | 60 | 59 | 123 | 86 | 45 | 38 | 20 | 25 | 32 | 17 | 17 | 17 | 56 | 48 | 26 | 8 | 12 | 4 | 4 |
| 三島 | 104 | 70 | 78 | 97 | 68 | 53 | 44 | 53 | 36 | 48 | 44 | 17 | 36 | 68 | 24 | 53 | 39 | 13 | 19 | 36 |
| 伊東 | 75 | 63 | 43 | 63 | 55 | 35 | 33 | 17 | 39 | 17 | 63 | 11 | 13 | 8 | 33 | 37 | 24 | 33 | 59 | 21 |
| 熱海 | 32 | 44 | 30 | 18 | 29 | 22 | 24 | 11 | 6 | 20 | 28 | 21 | 23 | 6 | 10 | 7 | 6 | 5 | 3 | 4 |
| 沼津 | 145 | 154 | 181 | 177 | 149 | 161 | 115 | 97 | 71 | 82 | 77 | 35 | 67 | 56 | 93 | 148 | 43 | 83 | 16 | 54 |
| 裾野 | 59 | 44 | 44 | 54 | 68 | 40 | 33 | 20 | 29 | 28 | 31 | 17 | 29 | 28 | 43 | 66 | 21 | 19 | 2 | 14 |
| 御殿場 | 63 | 89 | 56 | 63 | 98 | 49 | 53 | 30 | 57 | 51 | 23 | 34 | 40 | 20 | 21 | 14 | 10 | 38 | 7 | 47 |
| 富士 | 176 | 149 | 157 | 131 | 150 | 98 | 97 | 83 | 43 | 65 | 159 | 111 | 18 | 23 | 35 | 73 | 84 | 70 | 29 | 14 |
| 富士宮 | 70 | 57 | 50 | 56 | 57 | 53 | 34 | 46 | 39 | 26 | 37 | 19 | 15 | 12 | 37 | 22 | 36 | 59 | 11 | 9 |
| 清水 | 99 | 91 | 98 | 138 | 72 | 88 | 80 | 81 | 53 | 62 | 58 | 89 | 61 | 90 | 37 | 72 | 73 | 32 | 57 | 55 |
| 静岡中央 | 101 | 92 | 89 | 100 | 68 | 97 | 63 | 43 | 43 | 66 | 44 | 84 | 71 | 94 | 64 | 54 | 52 | 31 | 36 | 22 |
| 静岡南 | 154 | 145 | 117 | 163 | 79 | 87 | 61 | 41 | 33 | 32 | 49 | 51 | 14 | 103 | 79 | 17 | 41 | 16 | 15 | 5 |
| 藤枝 | 49 | 83 | 72 | 79 | 46 | 97 | 50 | 53 | 16 | 22 | 24 | 162 | 78 | 32 | 8 | 17 | 38 | 116 | 8 | 5 |
| 焼津 | 70 | 107 | 69 | 102 | 88 | 67 | 36 | 57 | 23 | 48 | 28 | 66 | 49 | 43 | 42 | 14 | 13 | 158 | 12 | 12 |
| 島田 | 27 | 42 | 33 | 62 | 43 | 37 | 17 | 23 | 20 | 23 | 36 | 12 | 16 | 41 | 6 | 32 | 10 | 18 | 13 | 13 |
| 牧之原 | 54 | 42 | 36 | 53 | 33 | 31 | 31 | 25 | 20 | 12 | 31 | 13 | 21 | 28 | 7 | 7 | 14 | 5 | 2 | 4 |
| 菊川 | 39 | 26 | 39 | 23 | 21 | 25 | 17 | 30 | 7 | 16 | 20 | 55 | 31 | 19 | 14 | 9 | 15 | 8 | 11 | 1 |
| 掛川 | 92 | 72 | 57 | 88 | 51 | 38 | 26 | 61 | 24 | 21 | 15 | 66 | 37 | 20 | 52 | 7 | 2 | 27 | 29 | 15 |
| 袋井 | 60 | 59 | 52 | 61 | 43 | 27 | 18 | 35 | 21 | 29 | 22 | 15 | 14 | 20 | 21 | 25 | 57 | 19 | 12 | 2 |
| 磐田 | 124 | 109 | 95 | 102 | 82 | 79 | 41 | 58 | 65 | 40 | 48 | 104 | 75 | 41 | 11 | 46 | 27 | 10 | 92 | 22 |
| 天竜 | 11 | 19 | 10 | 13 | 26 | 11 | 8 | 9 | 11 | 15 | 4 | 30 | 27 | 9 | 44 | 17 | 3 | 6 | 5 | 13 |
| 浜北 | 27 | 25 | 41 | 43 | 29 | 33 | 16 | 20 | 29 | 10 | 6 | 19 | 10 | 30 | 16 | 9 | 1 | 42 | 23 | 5 |
| 浜松東 | 169 | 188 | 135 | 109 | 89 | 104 | 58 | 76 | 73 | 40 | 73 | 164 | 104 | 50 | 35 | 21 | 53 | 38 | 47 | 51 |
| 浜松中央 | 171 | 197 | 135 | 198 | 123 | 84 | 56 | 76 | 70 | 56 | 88 | 21 | 91 | 31 | 110 | 81 | 58 | 45 | 29 | 34 |
| 浜松西 | | | | | | 42 | 15 | 44 | 32 | 36 | | | | | | 3 | 15 | 21 | 9 | 21 |
| 細江 | 40 | 56 | 64 | 45 | 44 | 27 | 12 | 34 | 14 | 22 | 17 | 32 | 9 | 14 | 35 | 18 | 1 | 16 | 5 | 9 |
| 湖西 | 49 | 53 | 43 | 51 | 21 | 27 | 25 | 23 | 25 | 20 | 39 | 18 | 28 | 12 | 17 | 66 | 6 | 25 | 4 | 7 |

注：浜松西警察署は平成31年４月１日より計上

本県集計

# 85　刑法犯　警察署別　年次別　認知・検挙状況

| 区分 / 警察署 | 認知件数 | | | | | | | | | | 検挙件数 | | | | | | | | | |
|---|---|---|---|---|---|---|---|---|---|---|---|---|---|---|---|---|---|---|---|---|
| | 平26 | 平27 | 平28 | 平29 | 平30 | 令元 | 令2 | 令3 | 令4 | 令5 | 平26 | 平27 | 平28 | 平29 | 平30 | 令元 | 令2 | 令3 | 令4 | 令5 |
| **総　数** | **25,601** | **23,480** | **22,097** | **20,869** | **19,659** | **17,876** | **15,370** | **14,440** | **14,269** | **15,612** | **9,691** | **9,709** | **9,600** | **8,864** | **8,078** | **8,114** | **8,043** | **8,067** | **7,096** | **7,454** |
| 下　田 | 376 | 313 | 329 | 229 | 272 | 294 | 272 | 316 | 216 | 198 | 146 | 125 | 162 | 106 | 112 | 120 | 123 | 212 | 150 | 121 |
| 伊豆中央 | 644 | 498 | 405 | 504 | 550 | 384 | 286 | 240 | 282 | 304 | 259 | 185 | 195 | 270 | 280 | 199 | 151 | 140 | 128 | 123 |
| 三　島 | 1,140 | 949 | 918 | 909 | 794 | 587 | 513 | 592 | 685 | 627 | 454 | 685 | 379 | 411 | 333 | 325 | 262 | 299 | 288 | 329 |
| 伊　東 | 412 | 365 | 401 | 409 | 363 | 324 | 258 | 245 | 293 | 257 | 229 | 126 | 171 | 185 | 172 | 191 | 152 | 160 | 194 | 176 |
| 熱　海 | 302 | 341 | 249 | 218 | 248 | 271 | 194 | 163 | 166 | 167 | 186 | 133 | 102 | 90 | 95 | 150 | 115 | 115 | 88 | 97 |
| 沼　津 | 2,077 | 1,894 | 2,016 | 1,949 | 1,686 | 1,613 | 1,289 | 1,206 | 1,238 | 1,349 | 675 | 594 | 791 | 610 | 667 | 653 | 597 | 587 | 539 | 571 |
| 裾　野 | 580 | 525 | 573 | 463 | 485 | 429 | 340 | 262 | 292 | 372 | 224 | 211 | 247 | 168 | 178 | 267 | 201 | 171 | 169 | 136 |
| 御殿場 | 824 | 725 | 599 | 578 | 656 | 512 | 521 | 439 | 476 | 619 | 328 | 304 | 318 | 309 | 286 | 263 | 270 | 266 | 243 | 277 |
| 富　士 | 1,901 | 1,843 | 1,653 | 1,620 | 1,486 | 1,461 | 1,114 | 979 | 923 | 1,028 | 658 | 886 | 587 | 643 | 560 | 652 | 561 | 689 | 560 | 460 |
| 富士宮 | 843 | 603 | 593 | 595 | 521 | 509 | 483 | 428 | 383 | 448 | 370 | 292 | 245 | 375 | 273 | 228 | 406 | 300 | 221 | 249 |
| 清　水 | 1,424 | 1,256 | 1,199 | 1,246 | 1,143 | 1,007 | 834 | 867 | 762 | 855 | 512 | 610 | 469 | 538 | 422 | 402 | 450 | 402 | 437 | 429 |
| 静岡中央 | 2,099 | 1,848 | 1,589 | 1,453 | 1,499 | 1,613 | 1,383 | 1,133 | 1,203 | 1,318 | 741 | 753 | 732 | 779 | 726 | 699 | 678 | 582 | 535 | 522 |
| 静岡南 | 1,979 | 1,968 | 1,729 | 1,560 | 1,362 | 1,333 | 1,078 | 907 | 835 | 927 | 569 | 502 | 593 | 631 | 468 | 431 | 504 | 392 | 344 | 356 |
| 藤　枝 | 681 | 654 | 592 | 550 | 535 | 592 | 468 | 446 | 423 | 371 | 301 | 398 | 298 | 239 | 194 | 197 | 263 | 344 | 279 | 232 |
| 焼　津 | 1,034 | 846 | 793 | 753 | 671 | 604 | 442 | 463 | 514 | 594 | 396 | 454 | 462 | 379 | 283 | 220 | 356 | 400 | 272 | 308 |
| 島　田 | 429 | 476 | 441 | 477 | 359 | 334 | 301 | 251 | 267 | 368 | 216 | 181 | 210 | 222 | 162 | 172 | 163 | 141 | 157 | 170 |
| 牧之原 | 413 | 356 | 366 | 317 | 306 | 240 | 245 | 189 | 212 | 235 | 122 | 128 | 143 | 138 | 134 | 99 | 151 | 92 | 105 | 133 |
| 菊　川 | 359 | 276 | 309 | 270 | 285 | 205 | 167 | 210 | 175 | 225 | 178 | 155 | 209 | 127 | 100 | 97 | 109 | 114 | 130 | 117 |
| 掛　川 | 636 | 470 | 490 | 479 | 443 | 465 | 403 | 413 | 301 | 386 | 278 | 218 | 199 | 155 | 183 | 179 | 147 | 198 | 155 | 204 |
| 袋　井 | 700 | 629 | 640 | 506 | 564 | 465 | 479 | 360 | 357 | 447 | 237 | 308 | 222 | 198 | 237 | 308 | 276 | 260 | 178 | 191 |
| 磐　田 | 1,044 | 1,014 | 1,007 | 980 | 912 | 750 | 744 | 681 | 744 | 688 | 419 | 577 | 394 | 422 | 345 | 392 | 404 | 251 | 449 | 368 |
| 天　竜 | 85 | 99 | 75 | 63 | 120 | 92 | 70 | 53 | 57 | 81 | 48 | 64 | 106 | 41 | 95 | 64 | 38 | 36 | 21 | 41 |
| 浜　北 | 514 | 446 | 543 | 446 | 391 | 344 | 323 | 279 | 308 | 308 | 212 | 176 | 220 | 239 | 258 | 180 | 204 | 183 | 211 | 189 |
| 浜松東 | 1,774 | 1,745 | 1,480 | 1,337 | 1,396 | 1,179 | 1,120 | 1,178 | 1,023 | 1,095 | 668 | 638 | 694 | 513 | 455 | 462 | 494 | 577 | 449 | 497 |
| 浜松中央 | 2,640 | 2,506 | 2,420 | 2,262 | 1,964 | 1,369 | 1,266 | 1,287 | 1,337 | 1,437 | 866 | 726 | 1,026 | 774 | 744 | 729 | 535 | 673 | 420 | 764 |
| 浜松西 | | | | | | 353 | 320 | 378 | 343 | 397 | | | | | | 89 | 170 | 192 | 141 | 162 |
| 細　江 | 385 | 520 | 412 | 332 | 345 | 246 | 218 | 265 | 195 | 254 | 244 | 175 | 242 | 186 | 188 | 149 | 150 | 167 | 116 | 129 |
| 湖　西 | 306 | 315 | 276 | 364 | 303 | 301 | 239 | 210 | 259 | 257 | 155 | 105 | 184 | 116 | 128 | 197 | 113 | 124 | 117 | 103 |

注：浜松西警察署は平成31年４月１日より計上

本県集計

# 86　窃盗犯　警察署別　年次別　認知・検挙状況

| 区分 / 警察署 | 認知件数 | | | | | | | | | | 検挙件数 | | | | | | | | | |
|---|---|---|---|---|---|---|---|---|---|---|---|---|---|---|---|---|---|---|---|---|
| | 平26 | 平27 | 平28 | 平29 | 平30 | 令元 | 令2 | 令3 | 令4 | 令5 | 平26 | 平27 | 平28 | 平29 | 平30 | 令元 | 令2 | 令3 | 令4 | 令5 |
| **総数** | **18,514** | **16,615** | **15,463** | **14,674** | **13,293** | **11,970** | **9,922** | **9,181** | **9,050** | **10,145** | **6,351** | **6,204** | **5,930** | **5,531** | **4,786** | **4,810** | **4,738** | **4,802** | **3,976** | **4,135** |
| 下田 | 246 | 184 | 218 | 139 | 170 | 199 | 151 | 202 | 112 | 94 | 94 | 59 | 91 | 51 | 58 | 79 | 60 | 138 | 91 | 43 |
| 伊豆中央 | 496 | 345 | 281 | 351 | 354 | 263 | 177 | 153 | 181 | 203 | 191 | 110 | 116 | 177 | 170 | 118 | 90 | 82 | 79 | 64 |
| 三島 | 794 | 609 | 609 | 606 | 527 | 391 | 343 | 319 | 388 | 340 | 285 | 504 | 185 | 215 | 156 | 190 | 156 | 134 | 142 | 170 |
| 伊東 | 272 | 229 | 261 | 269 | 207 | 152 | 137 | 140 | 175 | 140 | 155 | 69 | 104 | 125 | 111 | 96 | 94 | 101 | 125 | 92 |
| 熱海 | 189 | 226 | 149 | 131 | 137 | 157 | 119 | 92 | 72 | 101 | 131 | 72 | 56 | 45 | 43 | 85 | 60 | 71 | 32 | 36 |
| 沼津 | 1,536 | 1,398 | 1,475 | 1,432 | 1,167 | 1,114 | 895 | 813 | 820 | 948 | 387 | 325 | 450 | 380 | 401 | 421 | 355 | 353 | 311 | 343 |
| 裾野 | 430 | 372 | 411 | 324 | 333 | 311 | 228 | 187 | 205 | 241 | 146 | 130 | 163 | 111 | 126 | 183 | 122 | 116 | 113 | 67 |
| 御殿場 | 599 | 492 | 405 | 384 | 466 | 331 | 330 | 261 | 285 | 397 | 226 | 177 | 169 | 186 | 150 | 151 | 159 | 138 | 121 | 168 |
| 富士 | 1,316 | 1,290 | 1,120 | 1,153 | 955 | 927 | 694 | 611 | 593 | 632 | 405 | 531 | 309 | 424 | 246 | 310 | 311 | 462 | 313 | 233 |
| 富士宮 | 629 | 458 | 418 | 405 | 337 | 377 | 314 | 293 | 253 | 309 | 296 | 195 | 148 | 258 | 147 | 135 | 303 | 210 | 125 | 155 |
| 清水 | 1,092 | 967 | 897 | 954 | 767 | 731 | 585 | 568 | 473 | 577 | 370 | 428 | 322 | 396 | 272 | 278 | 290 | 261 | 252 | 282 |
| 静岡中央 | 1,482 | 1,351 | 1,137 | 1,006 | 1,050 | 1,085 | 923 | 732 | 774 | 865 | 388 | 446 | 452 | 492 | 428 | 344 | 364 | 311 | 274 | 263 |
| 静岡南 | 1,539 | 1,559 | 1,330 | 1,158 | 975 | 981 | 777 | 595 | 581 | 642 | 385 | 343 | 372 | 431 | 309 | 260 | 332 | 225 | 181 | 193 |
| 藤枝 | 534 | 508 | 454 | 412 | 378 | 369 | 307 | 264 | 265 | 236 | 207 | 287 | 221 | 175 | 121 | 112 | 141 | 220 | 147 | 133 |
| 焼津 | 713 | 575 | 557 | 494 | 482 | 411 | 299 | 303 | 328 | 397 | 230 | 293 | 300 | 222 | 170 | 124 | 261 | 292 | 143 | 188 |
| 島田 | 304 | 322 | 298 | 310 | 239 | 226 | 205 | 163 | 172 | 244 | 168 | 123 | 128 | 145 | 83 | 107 | 101 | 76 | 99 | 102 |
| 牧之原 | 258 | 230 | 246 | 201 | 212 | 148 | 153 | 105 | 117 | 132 | 85 | 60 | 77 | 82 | 71 | 57 | 67 | 44 | 46 | 60 |
| 菊川 | 261 | 188 | 212 | 199 | 225 | 139 | 104 | 142 | 117 | 142 | 125 | 111 | 167 | 80 | 70 | 59 | 74 | 50 | 87 | 66 |
| 掛川 | 497 | 341 | 383 | 342 | 314 | 297 | 259 | 261 | 181 | 269 | 209 | 156 | 142 | 101 | 120 | 91 | 70 | 101 | 87 | 111 |
| 袋井 | 486 | 407 | 458 | 342 | 359 | 291 | 304 | 233 | 212 | 264 | 149 | 206 | 153 | 116 | 136 | 220 | 169 | 163 | 91 | 72 |
| 磐田 | 740 | 684 | 690 | 690 | 589 | 491 | 435 | 402 | 462 | 409 | 298 | 419 | 246 | 225 | 203 | 234 | 250 | 91 | 271 | 172 |
| 天竜 | 48 | 58 | 49 | 44 | 84 | 53 | 38 | 32 | 24 | 51 | 27 | 41 | 89 | 29 | 65 | 33 | 10 | 18 | 11 | 24 |
| 浜北 | 358 | 289 | 324 | 299 | 252 | 225 | 196 | 186 | 184 | 184 | 145 | 110 | 138 | 139 | 180 | 116 | 123 | 103 | 129 | 128 |
| 浜松東 | 1,317 | 1,203 | 1,053 | 942 | 930 | 782 | 683 | 722 | 653 | 748 | 425 | 430 | 480 | 323 | 282 | 278 | 268 | 327 | 268 | 283 |
| 浜松中央 | 1,871 | 1,725 | 1,560 | 1,587 | 1,324 | 931 | 774 | 839 | 895 | 959 | 545 | 373 | 542 | 416 | 462 | 470 | 255 | 415 | 234 | 455 |
| 浜松西 | | | | | | 232 | 203 | 250 | 233 | 274 | | | | | | 40 | 96 | 122 | 72 | 97 |
| 細江 | 294 | 379 | 270 | 238 | 250 | 171 | 138 | 180 | 123 | 173 | 181 | 132 | 163 | 113 | 132 | 95 | 102 | 103 | 72 | 76 |
| 湖西 | 213 | 226 | 198 | 262 | 210 | 185 | 151 | 133 | 172 | 174 | 98 | 74 | 147 | 74 | 74 | 124 | 55 | 75 | 60 | 59 |

注：浜松西警察署は平成31年４月１日より計上

本県集計

# 87　特別法犯　警察署別　年次別　検挙状況

| 区分 / 警察署 | 検挙件数 | | | | | | | | | | 検挙人員 | | | | | | | | | |
|---|---|---|---|---|---|---|---|---|---|---|---|---|---|---|---|---|---|---|---|---|
| | 平26 | 平27 | 平28 | 平29 | 平30 | 令元 | 令2 | 令3 | 令4 | 令5 | 平26 | 平27 | 平28 | 平29 | 平30 | 令元 | 令2 | 令3 | 令4 | 令5 |
| **総数** | **1,868** | **1,836** | **1,636** | **1,784** | **1,860** | **1,747** | **1,805** | **1,677** | **1,519** | **1,569** | **1,839** | **1,738** | **1,512** | **1,579** | **1,671** | **1,562** | **1,604** | **1,464** | **1,365** | **1,362** |
| 下田 | 52 | 31 | 56 | 30 | 40 | 59 | 48 | 42 | 44 | 41 | 52 | 34 | 53 | 40 | 44 | 57 | 59 | 41 | 44 | 36 |
| 伊豆中央 | 48 | 41 | 43 | 38 | 50 | 49 | 40 | 54 | 43 | 40 | 39 | 42 | 43 | 30 | 45 | 41 | 36 | 41 | 35 | 28 |
| 三島 | 90 | 94 | 87 | 67 | 86 | 82 | 68 | 50 | 55 | 47 | 87 | 83 | 73 | 56 | 70 | 63 | 58 | 57 | 58 | 46 |
| 伊東 | 39 | 25 | 49 | 44 | 31 | 46 | 38 | 29 | 30 | 32 | 42 | 25 | 41 | 38 | 28 | 41 | 33 | 26 | 25 | 32 |
| 熱海 | 29 | 35 | 18 | 35 | 40 | 26 | 25 | 22 | 20 | 36 | 30 | 36 | 17 | 34 | 43 | 24 | 32 | 19 | 18 | 32 |
| 沼津 | 137 | 153 | 136 | 105 | 134 | 125 | 138 | 115 | 97 | 116 | 125 | 134 | 123 | 98 | 127 | 109 | 107 | 101 | 82 | 104 |
| 裾野 | 47 | 46 | 33 | 34 | 44 | 36 | 33 | 44 | 43 | 47 | 49 | 50 | 34 | 31 | 37 | 31 | 25 | 43 | 41 | 36 |
| 御殿場 | 44 | 58 | 46 | 58 | 50 | 66 | 50 | 57 | 61 | 77 | 35 | 58 | 42 | 58 | 48 | 53 | 41 | 55 | 46 | 63 |
| 富士 | 107 | 105 | 98 | 98 | 129 | 115 | 133 | 137 | 101 | 80 | 102 | 97 | 86 | 94 | 113 | 100 | 114 | 114 | 90 | 65 |
| 富士宮 | 55 | 56 | 42 | 63 | 59 | 45 | 67 | 68 | 46 | 42 | 50 | 50 | 49 | 58 | 49 | 36 | 60 | 52 | 51 | 38 |
| 清水 | 109 | 95 | 83 | 98 | 96 | 91 | 102 | 87 | 103 | 106 | 107 | 102 | 78 | 84 | 85 | 80 | 86 | 64 | 78 | 82 |
| 静岡中央 | 149 | 172 | 177 | 147 | 162 | 117 | 119 | 108 | 98 | 147 | 150 | 165 | 169 | 130 | 155 | 107 | 108 | 99 | 97 | 122 |
| 静岡南 | 91 | 80 | 81 | 79 | 103 | 92 | 130 | 89 | 97 | 65 | 96 | 80 | 67 | 62 | 86 | 72 | 108 | 82 | 81 | 50 |
| 藤枝 | 57 | 72 | 54 | 51 | 46 | 52 | 47 | 47 | 53 | 44 | 59 | 70 | 63 | 44 | 37 | 47 | 41 | 39 | 43 | 40 |
| 焼津 | 70 | 58 | 38 | 69 | 54 | 54 | 49 | 55 | 63 | 44 | 70 | 52 | 33 | 55 | 51 | 41 | 40 | 50 | 55 | 41 |
| 島田 | 40 | 40 | 28 | 46 | 52 | 35 | 22 | 30 | 23 | 24 | 37 | 41 | 26 | 40 | 40 | 33 | 20 | 22 | 24 | 20 |
| 牧之原 | 51 | 38 | 32 | 42 | 36 | 43 | 35 | 39 | 34 | 37 | 46 | 38 | 32 | 39 | 36 | 35 | 35 | 34 | 28 | 35 |
| 菊川 | 61 | 48 | 19 | 28 | 44 | 34 | 45 | 44 | 43 | 36 | 57 | 49 | 19 | 32 | 43 | 27 | 34 | 38 | 42 | 32 |
| 掛川 | 54 | 44 | 50 | 62 | 60 | 52 | 50 | 43 | 33 | 28 | 48 | 44 | 38 | 56 | 53 | 54 | 51 | 41 | 30 | 28 |
| 袋井 | 52 | 49 | 48 | 47 | 36 | 45 | 61 | 61 | 38 | 42 | 52 | 44 | 38 | 45 | 31 | 40 | 58 | 59 | 36 | 39 |
| 磐田 | 121 | 131 | 105 | 129 | 108 | 96 | 82 | 74 | 55 | 65 | 121 | 109 | 93 | 113 | 96 | 100 | 74 | 65 | 45 | 55 |
| 天竜 | 16 | 18 | 7 | 26 | 29 | 15 | 18 | 17 | 14 | 12 | 23 | 29 | 7 | 12 | 25 | 15 | 19 | 12 | 18 | 14 |
| 浜北 | 23 | 33 | 30 | 41 | 34 | 29 | 46 | 27 | 28 | 27 | 21 | 30 | 28 | 34 | 30 | 29 | 42 | 21 | 26 | 31 |
| 浜松東 | 88 | 78 | 86 | 103 | 93 | 117 | 99 | 81 | 97 | 85 | 76 | 65 | 89 | 82 | 85 | 105 | 87 | 70 | 82 | 77 |
| 浜松中央 | 190 | 157 | 145 | 167 | 151 | 125 | 110 | 132 | 113 | 136 | 202 | 147 | 132 | 147 | 138 | 126 | 97 | 110 | 103 | 109 |
| 浜松西 | | | | | | 24 | 59 | 38 | 38 | 59 | | | | | | 24 | 54 | 37 | 34 | 60 |
| 細江 | 23 | 31 | 25 | 41 | 49 | 46 | 51 | 40 | 22 | 31 | 36 | 28 | 22 | 38 | 43 | 44 | 43 | 29 | 27 | 22 |
| 湖西 | 25 | 48 | 20 | 36 | 44 | 31 | 40 | 47 | 27 | 23 | 27 | 36 | 17 | 29 | 33 | 28 | 42 | 43 | 26 | 25 |

注１：浜松西警察署は平成31年４月１日より計上
注２：検挙件数は他機関引継ぎを含む。

# 88　30年間における刑法犯・窃盗犯の認知・検挙状況

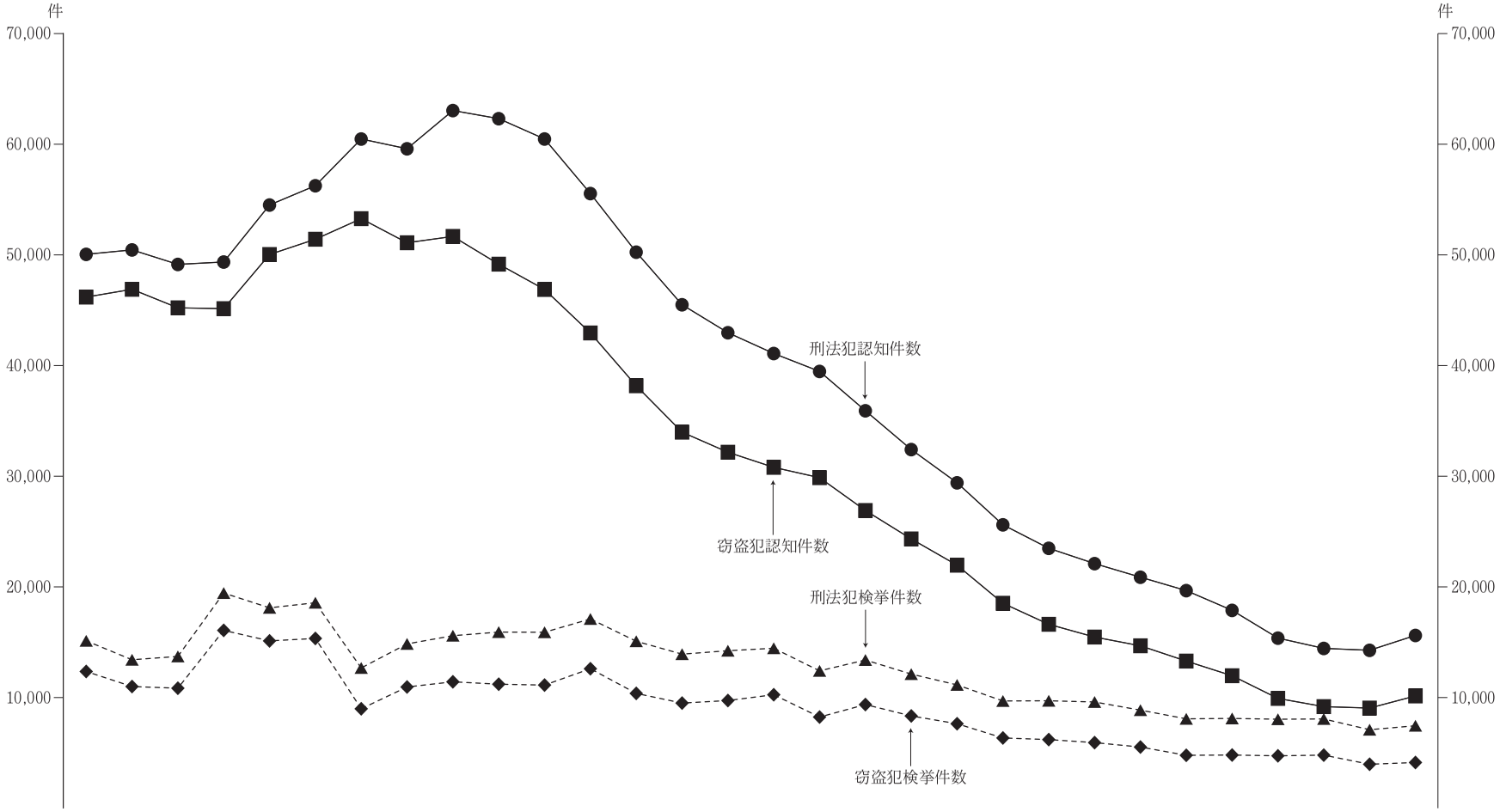


| 区分＼年 | | 平 6 | 平 7 | 平 8 | 平 9 | 平10 | 平11 | 平12 | 平13 | 平14 | 平15 | 平16 | 平17 | 平18 | 平19 | 平20 | 平21 | 平22 | 平23 | 平24 | 平25 | 平26 | 平27 | 平28 | 平29 | 平30 | 令元 | 令 2 | 令 3 | 令 4 | 令 5 |
|---|---|---|---|---|---|---|---|---|---|---|---|---|---|---|---|---|---|---|---|---|---|---|---|---|---|---|---|---|---|---|---|
| 刑法犯 | 認知件数 | 50,024 | 50,424 | 49,114 | 49,331 | 54,478 | 56,220 | 60,438 | 59,556 | 63,008 | 62,275 | 60,440 | 55,513 | 50,221 | 45,472 | 42,946 | 41,069 | 39,451 | 35,900 | 32,396 | 29,395 | 25,601 | 23,480 | 22,097 | 20,869 | 19,659 | 17,876 | 15,370 | 14,440 | 14,269 | 15,612 |
| | 検挙件数 | 15,123 | 13,412 | 13,714 | 19,438 | 18,102 | 18,561 | 12,672 | 14,844 | 15,585 | 15,912 | 15,897 | 17,097 | 15,084 | 13,919 | 14,228 | 14,453 | 12,410 | 13,392 | 12,118 | 11,144 | 9,691 | 9,709 | 9,600 | 8,864 | 8,078 | 8,114 | 8,043 | 8,067 | 7,096 | 7,454 |
| 窃盗犯 | 認知件数 | 46,160 | 46,864 | 45,191 | 45,117 | 50,005 | 51,385 | 53,242 | 51,067 | 51,639 | 49,135 | 46,850 | 42,922 | 38,154 | 33,965 | 32,152 | 30,787 | 29,855 | 26,890 | 24,324 | 21,951 | 18,514 | 16,615 | 15,463 | 14,674 | 13,293 | 11,970 | 9,922 | 9,181 | 9,050 | 10,145 |
| | 検挙件数 | 12,355 | 10,995 | 10,843 | 16,067 | 15,116 | 15,337 | 8,985 | 10,954 | 11,421 | 11,205 | 11,126 | 12,603 | 10,376 | 9,501 | 9,731 | 10,255 | 8,239 | 9,367 | 8,340 | 7,635 | 6,351 | 6,204 | 5,930 | 5,531 | 4,786 | 4,810 | 4,738 | 4,802 | 3,976 | 4,135 |

犯罪統計書
**静 岡 県 の 犯 罪**（令和 5 年）

令和 6 年 10 月 31 日　印刷
令和 6 年 10 月 31 日　発行

編集・発行　静岡市葵区追手町 9 番 6 号
静岡県警察本部　刑事部　捜査支援分析課

印　　刷　静岡市駿河区中原 746 番の 1
池田屋印刷株式会社

板紙へのリサイクル可