

犯罪統計書

# 静岡県 の犯罪

令和4年

静岡県警察本部



# 凡 例

- 1 この統計書は、犯罪統計規則（昭和40年9月16日 国家公安委員会規則第4号）等に基づき、令和4年中に県下各警察署から報告された犯罪統計原票をもとに、警察庁及び静岡県警察本部の電子計算システムにより分析集計した統計表を分類整理し、集録したものである。
- 2 本書の件数、人員の計上方法は、次のとおりである。
  - (1) 件 数  
原則として被疑者の行為数によって計上している。ただし、1人数件又は数人数件の場合で、一定の条件に該当するときは、包括1件とする等の計上方法をとっている。
  - (2) 人 員  
同一人が数罪を犯し、又は数人が数罪を犯した場合は、法定刑の最も重い罪（法定刑が同じときは主たる罪）につき、1人又は数人として計上している。
- 3 予備罪等の一定の犯罪については、次のような計上方法をとっている。
  - (1) 未遂罪及び予備罪は、それぞれの既遂の本罪に含めている。（殺人予備罪を除く。）
  - (2) 盗犯等ノ防止及処分ニ関スル法律第2条、第3条及び第4条に規定する犯罪は、その行為態様に応じ強盗又は窃盗の罪に含めている。
  - (3) 暴力行為等処罰ニ関スル法律第1条、第1条の2及び第1条の3に規定する罪は、その行為態様に応じ暴行、傷害、脅迫又は器物損壊等の罪に含めている。
- 4 本書における用語等の意義は、次のとおりである。
  - (1) 刑 法 犯 刑法（交通関係の業務上過失致死傷を除く。）、爆発物取締罰則、決闘罪ニ関スル件、暴力行為等処罰ニ関スル法律、盗犯等ノ防止及処分ニ関スル法律、航空機の強取等の処罰に関する法律、火炎びんの使用等の処罰に関する法律、航空の危険を生じさせる行為等の処罰に関する法律、人質による強要行為等の処罰に関する法律、流通食品への毒物の混入等の防止等に関する特別措置法、サリン等による人身被害の防止に関する法律、組織的な犯罪の処罰及び犯罪収益の規制等に関する法律、公職にある者等のあせん行為による利得等の処罰に関する法律及び公衆等脅迫目的の犯罪行為等のための資金等の提供等の処罰に関する法律に規定する罪をいう。
  - (2) 特 別 法 犯 刑法犯及び交通法令違反以外の罪（条例に規定するものを含む。）をいう。
  - (3) 包 括 罪 種 刑法犯のうち、被害法益、犯罪態様等の観点から類似性の強い罪種を包括した分類名称をいう。  
なお、包括罪種の名称及び内訳罪名の一覧は、別表のとおりである。
  - (4) 重要犯罪・重要窃盗犯 治安情勢を観察する場合において、統計上、その指標となる犯罪として掲げるものをいう。  
重要犯罪とは、殺人、強盗、放火、強制性交等、略取誘拐・人身売買及び強制わいせつをいう。  
重要窃盗犯とは、侵入窃盗、自動車盗、ひったくり及びすりをいう。
  - (5) 認 知 件 数 警察において発生を認知した事件の数をいう。
  - (6) 検 挙 件 数 警察において検挙した事件（解決事件を含む。）の件数をいう。
  - (7) 解決事件（件数） 刑法犯として認知され、既に統計に計上されている事件であって、これを捜査した結果、刑事責任無能力者の行為であること、基本事実がないこと、その他の理由により犯罪が成立しないこと又は訴訟条件・処罰条件を欠くことが確認された事件（件数）をいう。
  - (8) 検 挙 人 員 警察において検挙した事件の被疑者（解決事件に係る者を除く。）の数をいう。
  - (9) 補 導 人 員 警察において触法少年として補導した少年の数をいう。

- (10) 犯罪少年 犯行時及び処理時の年齢が14歳以上20歳未満の少年をいう。
- (11) 触法少年 14歳未満で刑罰法令に触れる行為をした少年をいう。
- (12) 既届(事件) 犯罪の発生について、警察が認知する以前に、被害者又はその代理人等から自発的に警察に対し届出があったこと(事件)をいう。
- (13) 非少年事件 非少年事件とは20歳以上の者が犯した事件を、少年事件とは14歳以上20歳未満の者が犯した事件をいい、両者の共犯事件を20歳以上の者と少年の共犯事件という。
- (14) 特別な名称について
- ア 嬰兒殺… 1歳未満の乳児を殺害(未遂を含む。)したものをいう。
- イ 侵入窃盗… 住宅又は住宅以外の建物に侵入し、金品を窃取するものをいう。
- ウ 乗り物盗… 自動車・オートバイ又は自転車を窃取するものをいう。
- エ 非侵入窃盗… 侵入窃盗及び乗り物盗以外の窃盗をいう。
- オ 検挙率… 認知件数に対する検挙件数の割合を百分比(%)で表したものをいい、その算式は次による。

$$\frac{\text{検挙件数}}{\text{認知件数}} \times 100$$

なお、検挙件数には、当該年の前年以前の認知事件の検挙が含まれることから、検挙率が100%を超える場合がある。

- カ 犯罪率… 人口千人に対する犯罪の認知件数の割合をいう。但し、重要犯罪は人口10万人とする。(人口は、住民基本台帳人口要覧令和4年1月1日現在による。)
- キ 負担率… 警察官1人当たりに対する犯罪の認知件数の割合をいう。但し、重要犯罪は警察官100人当たりとする。
- ク 来日外国人… 我が国にいる外国人のうち、いわゆる定着居住者(永住権を有する者等)、在日米軍関係者及び在留資格不明者以外の者をいう。
- ケ 他機関引継… 出入国管理及び難民認定法(昭和26年政令第319号)違反の被疑者につき同法第62条第2項の規定により入国審査官若しくは入国警備官への通報をしたとき又は同法第65条第1項の規定により入国警備官への身柄の引渡しをしたものをいう。注積がないかぎり、特別法犯の検挙件数・検挙人員に含まない。

## 5 警察署再編に伴い

- ・松崎警察署は、平成25年3月31日まで
- ・袋井警察署は、平成23年4月1日から
- ・裾野警察署は、平成25年4月1日から
- ・浜松西警察署は、平成31年4月1日から

の数値をそれぞれ計上している。

## 6 その他

- (1) この統計書に使用されている年次は、すべて暦年である。
- (2) 符号「-」は、数字が得られないもの。
- (3) 本統計書の図表による構成比については、四捨五入の関係で、合計の数値と内訳の数値の計が一致しない場合がある。

別 表

包括罪種・罪種の名称及び内訳罪名一覧表

(包括罪種)	(罪種)	(内 訳 罪 名)
凶悪犯	殺	人……殺人罪、嬰兒殺、殺人予備罪、自殺関与罪
	強盗	盗……強盗殺人罪（致死を含む。）、強盗傷人罪、強盗・強制性交等罪（致死を含む。） 強盗罪・準強盗罪（強盗予備、事後強盗、昏睡強盗）
	放火	火……放火罪、消火妨害罪
	強制性交等	強制性交等……強制性交等罪（致死傷を含む。）、準強制性交等罪、監護者性交等罪
粗暴犯	凶器準備集合	……凶器準備集合罪、凶器準備結集罪
	暴行	……暴行罪
	傷害	……傷害罪、傷害致死罪、現場助勢罪
	脅迫	……脅迫罪、強要罪
	恐喝	……恐喝罪
窃盗犯	窃盗	……窃盗罪
知能犯	詐欺	……詐欺罪、準詐欺罪
	横領	……横領罪、業務上横領罪
	偽造	……通貨偽造罪、文書偽造罪、支払用カード偽造罪、有価証券偽造罪、 印章偽造罪
	汚職	……賄賂罪（収賄罪・贈賄罪）、職権濫用罪（致死傷を含む。）
	あっせん利得処罰法	……公職にある者等のあっせん行為による利得等の処罰に関する法律に規定する罪
	背任	……背任罪
風俗犯	賭博	……普通賭博罪、常習賭博罪、賭博開張等罪
	わいせつ	……強制わいせつ罪（致死傷を含む。）、準強制わいせつ罪、監護者わいせつ罪、 公然わいせつ罪、わいせつ物頒布等罪
その他の刑法犯	———	上記以外の罪種  （占有離脱物横領罪、公務執行妨害罪、住居侵入罪、器物損壊等罪など）

※刑法等の一部を改正する法律が平成29年7月13日施行され、「強姦」から「強制性交等」へ変更となった。

# 令和4年 静岡県 の 犯罪

## 目 次

凡 例

### 令和4年の犯罪概況

第1 刑 法 犯 .....	1
1 刑法犯総括 .....	1
2 重要犯罪 .....	3
3 重要窃盗犯 .....	5
4 罪種別にみた認知状況 .....	7
(1) 凶 悪 犯 .....	7
(2) 粗 暴 犯 .....	9
(3) 窃 盗 犯 .....	11
ア 侵入窃盗 .....	13
イ 乗り物盗 .....	14
ウ 非侵入窃盗 .....	15
(4) 知 能 犯 .....	16
(5) 風 俗 犯 .....	18
(6) その他の刑法犯 .....	20
5 警察署別 認知状況 .....	22
6 月 別 発生状況 .....	24
7 曜 日 別 発生状況 .....	25
8 時間帯別 発生状況 .....	26
9 犯罪の被害状況 .....	28
(1) 死 傷 者 .....	28
(2) 財産犯の被害 .....	29
第2 特 別 法 犯 .....	30
第3 少 年 犯 罪 .....	33
1 犯 罪 少 年 .....	33
(1) 刑法犯検挙状況 .....	33
(2) 刑法犯犯罪少年の年齢別・学職別検挙状況 .....	35
(3) 特別法犯検挙状況 .....	36
2 触 法 少 年 .....	37
(1) 刑法犯補導状況 .....	37
(2) 特別法犯補導状況 .....	38

第4	暴力団犯罪	39
1	暴力団犯罪検挙状況	39
2	包括罪種別検挙状況	40
3	特別法犯主要違反法令別検挙状況	41
第5	覚醒剤事犯	42
1	覚醒剤事犯検挙状況	42
2	男女別検挙状況	43
3	少年検挙状況	43
第6	来日外国人犯罪	44
第7	刑法犯統計表	
	総合表	
1	罪種別 認知・検挙件数及び検挙・補導人員	47
2	窃盗手口別 認知・検挙件数及び検挙・補導人員	49
3	殺人・強盗・恐喝・詐欺・性的犯罪手口別 認知・検挙件数及び検挙・補導人員	50
4	警察署別 認知・検挙件数及び検挙・補導人員	51
5	罪種別 警察署別 認知件数	52
6	罪種別 警察署別 検挙件数	53
7	罪種別 警察署別 検挙人員	54
8	罪種別 警察署別 犯罪少年 検挙人員	55
9	罪種別 警察署別 触法少年 補導人員	56
10	罪種別 認知・検挙件数（前年比較）	57
11	罪種別 検挙・補導人員（前年比較）	58
12	警察署別 認知・検挙件数（前年比較）	59
13	警察署別 検挙・補導人員（前年比較）	60
	認知・検挙状況表	
14	包括罪種別 警察署別 認知件数（前年比較）	61
15	窃盗犯 警察署別 認知・検挙件数	63
16	窃盗手口別 警察署別 認知・検挙件数	64
17	罪種別 認知の端緒別 認知件数	71
18	窃盗手口別 認知の端緒別 認知件数	72
19	罪種別 月別 発生件数	73
20	窃盗手口別 月別 発生件数	74
21	罪種別 時間帯・曜日別 発生件数	75
22	窃盗手口別 時間帯・曜日別 発生件数	76
23	罪種別 発生場所別 認知件数	77
24	窃盗手口別 発生場所別 認知件数	80

25	財産犯	被害額・被害回復額及び被害品別	認知・検挙件数	83
26	財産犯	警察署別	被害額・被害回復額及び回復率	86
27	財産犯	被害程度別	認知件数	87
28	窃盗手口別	被害程度別	認知件数	88
29	罪種別	被害者の職業別	認知件数	90
30	罪種別	被害者の年齢・性別	認知件数	93
31	侵入強盗・侵入窃盗	侵入手段別	認知件数	95
32	器物損壊	損壊器物・損壊状況別	認知件数	96
33	特定罪種別	犯罪供用物別	認知件数	97
34	特定罪種別	犯罪供用物別	検挙件数	98
35	罪種別	主たる被疑者の犯行時の年齢別	検挙件数	99
36	窃盗手口別	主たる被疑者の犯行時の年齢別	検挙件数	100
37	罪種別	被疑者と被害者との関係別	検挙件数	101
38	罪種別	主たる被疑者特定の端緒別	検挙件数（警察活動）	102
39	罪種別	主たる被疑者特定の端緒別	検挙件数（民間協力等）	103
40	窃盗手口別	主たる被疑者特定の端緒別	検挙件数（警察活動）	104
41	窃盗手口別	主たる被疑者特定の端緒別	検挙件数（民間協力等）	105
42	罪種別	主たる被疑者特定の端緒を得た係別	検挙件数	106
43	窃盗手口別	主たる被疑者特定の端緒を得た係別	検挙件数	107
44	罪種別	主たる被疑者の逃走時の交通手段別	検挙件数	108
45	窃盗手口別	主たる被疑者の逃走時の交通手段別	検挙件数	109
46	罪種別	犯行の動機・原因別	検挙件数	110

#### 被疑者状況表

47	罪種別	年齢別	検挙・補導人員	111
48	窃盗手口別	年齢別	検挙・補導人員	113
49	罪種別	犯行時の職業別	検挙人員	115
50	窃盗手口別	犯行時の職業別	検挙人員	118
51	罪種別	精神障害等の有無別	検挙人員	121
52	罪種別	身柄措置・送致別	検挙人員	122
53	窃盗手口別	身柄措置・送致別	検挙人員	123
54	罪種別	初犯者・再犯者及び再犯者の前回処分別	検挙人員	124
55	罪種別	被疑者特定の端緒を得た係別	検挙人員	126
56	窃盗手口別	被疑者特定の端緒を得た係別	検挙人員	127

#### 少年関係表

57	罪種別	学職別	犯罪・触法少年	検挙・補導人員	129
58	窃盗手口別	学職別	犯罪・触法少年	検挙・補導人員	131



59	包括罪種（手口）別 非行時間帯別 犯罪・触法少年 検挙・補導人員	133
60	非行の動機・原因別 犯罪少年 検挙人員	134
61	非行場所別 犯罪少年 検挙人員	135
62	非行場所別 触法少年 補導人員	136
63	罪種別 被疑者特定の端緒を得た係別 犯罪少年 検挙人員	137
64	窃盗手口別 被疑者特定の端緒を得た係別 犯罪少年 検挙人員	138
65	補導歴・非行歴別 犯罪少年 検挙人員	139

## 第8 特別法犯統計表

66	違反法令別 検挙件数及び検挙人員等（前年比較）	141
67	違反法令別 年齢・少年学職別 検挙・補導人員	142
68	違反法令別 警察署別 検挙件数及び検挙人員	144
69	麻薬・あへん・大麻・覚醒剤事犯 検挙状況	147
70	銃砲刀剣類所持等取締法違反 検挙状況	148
71	風営適正化法違反等 検挙状況	149
72	売春関係事犯 検挙状況	150
73	少年の福祉を害する犯罪 違反法令別 検挙状況	151

## 第9 暴力団犯罪統計表

74	暴力団犯罪 罪種別 警察署別 検挙件数及び検挙人員	153
75	暴力団犯罪 違反法令別 警察署別 検挙件数及び検挙人員	154

## 第10 外国人犯罪統計表

76	外国人犯罪 警察署別 罪種・違反法令別 検挙件数及び検挙人員（来日外国人）	155
77	外国人犯罪 国籍 罪種・違反法令別 検挙件数及び検挙人員（来日外国人）	156
78	外国人犯罪 警察署別 国籍別 検挙件数及び検挙人員（来日外国人）	157
79	外国人犯罪 警察署別 国籍別 入管法違反 他機関引継被疑者取扱人員（来日外国人）	158

## 第11 参 考 資 料

80	刑法犯 認知件数（都道府県別）	159
81	都道府県別 重要犯罪 認知・検挙状況（全国順位）	160
82	都道府県別 重要窃盗犯 認知・検挙状況（全国順位）	161
83	重要犯罪 警察署別 年次別 認知・検挙状況	162
84	重要窃盗犯 警察署別 年次別 認知・検挙状況	163
85	刑法犯 警察署別 年次別 認知・検挙状況	164
86	窃盗犯 警察署別 年次別 認知・検挙状況	165
87	特別法犯 警察署別 年次別 検挙状況	166
88	30年間に於ける刑法犯・窃盗犯の認知・検挙状況	167



# 令和4年の犯罪概況



# 令和4年の犯罪概況

## 第1 刑法犯

### 1 刑法犯総括

本年中の刑法犯の認知件数は14,269件で、対前年比171件（1.2%）減少した。

包括罪種別に見ると、窃盗犯が9,050件で全体の63.4%を占めている。

検挙件数は7,096件で、対前年比971件（12.0%）、検挙人員は5,018人で対前年比470人（8.6%）といずれも減少した。

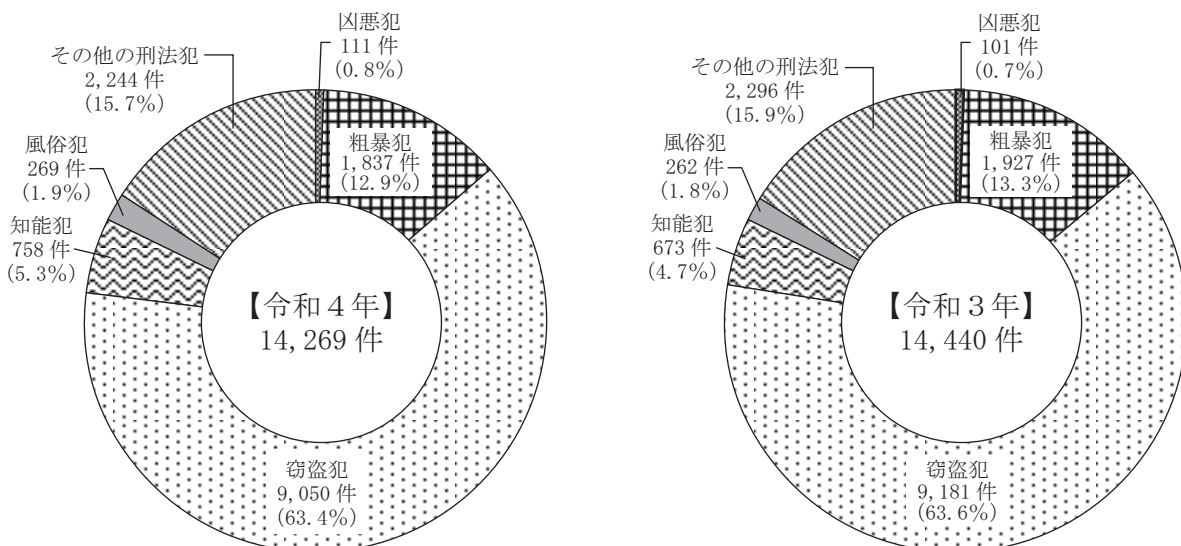
また、検挙率は49.7%で前年より6.2ポイント低下した。

第1表 刑法犯包括罪種別認知・検挙件数、検挙人員（前年比較）

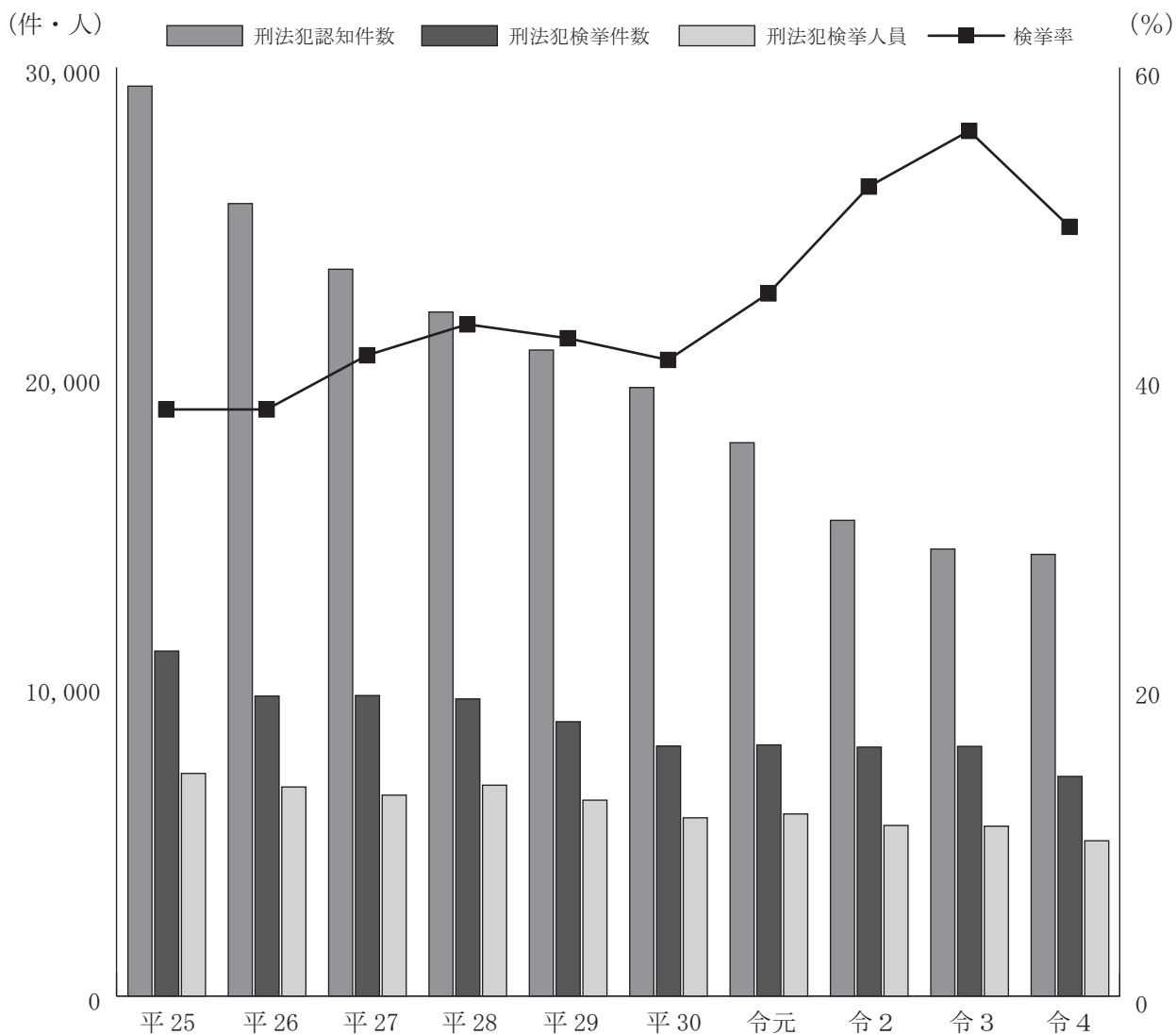
罪種	認知件数				検挙件数			
	令和4	令和3	増減		令和4	令和3	増減	
			件数	%			件数	%
総数	14,269	14,440	-171	-1.2	7,096	8,067	-971	-12.0
凶悪犯	111	101	10	9.9	93	107	-14	-13.1
粗暴犯	1,837	1,927	-90	-4.7	1,661	1,758	-97	-5.5
窃盗犯	9,050	9,181	-131	-1.4	3,976	4,802	-826	-17.2
知能犯	758	673	85	12.6	351	393	-42	-10.7
風俗犯	269	262	7	2.7	247	196	51	26.0
その他の刑法犯	2,244	2,296	-52	-2.3	768	811	-43	-5.3

罪種	検挙人員				検挙率		
	令和4	令和3	増減		令和4	令和3	増減
			人員	%			
総数	5,018	5,488	-470	-8.6	49.7	55.9	-6.2
凶悪犯	101	114	-13	-11.4	83.8	105.9	-22.1
粗暴犯	1,816	1,912	-96	-5.0	90.4	91.2	-0.8
窃盗犯	2,192	2,427	-235	-9.7	43.9	52.3	-8.4
知能犯	285	327	-42	-12.8	46.3	58.4	-12.1
風俗犯	116	133	-17	-12.8	91.8	74.8	17.0
その他の刑法犯	508	575	-67	-11.7	34.2	35.3	-1.1

第1図 刑法犯包括罪種別認知件数（前年比較）



第2図 刑法犯の推移（10年間）



年次	平成25	平成26	平成27	平成28	平成29	平成30	令和元	令和2	令和3	令和4
区分										
刑法犯認知件数	29,395	25,601	23,480	22,097	20,869	19,659	17,876	15,370	14,440	14,269
刑法犯検挙件数	11,144	9,691	9,709	9,600	8,864	8,078	8,114	8,043	8,067	7,096
刑法犯検挙人員	7,192	6,754	6,491	6,812	6,329	5,758	5,883	5,513	5,488	5,018
検 挙 率	37.9	37.9	41.4	43.4	42.5	41.1	45.4	52.3	55.9	49.7

## 2 重要犯罪（殺人、強盗、放火、強制性交等、略取誘拐・人身売買及び強制わいせつ）

本年中の重要犯罪の認知件数は252件で、対前年比10件（4.1%）増加した。

罪種別認知件数を前年と比べると、第2表のとおり、「強盗」、「放火」、「強制性交等」、「略取誘拐・人身売買」が増加し、「殺人」、「強制わいせつ」は減少した。

検挙件数は216件で、対前年比9件（4.0%）、検挙人員は184人で対前年比21人（10.2%）といずれも減少した。

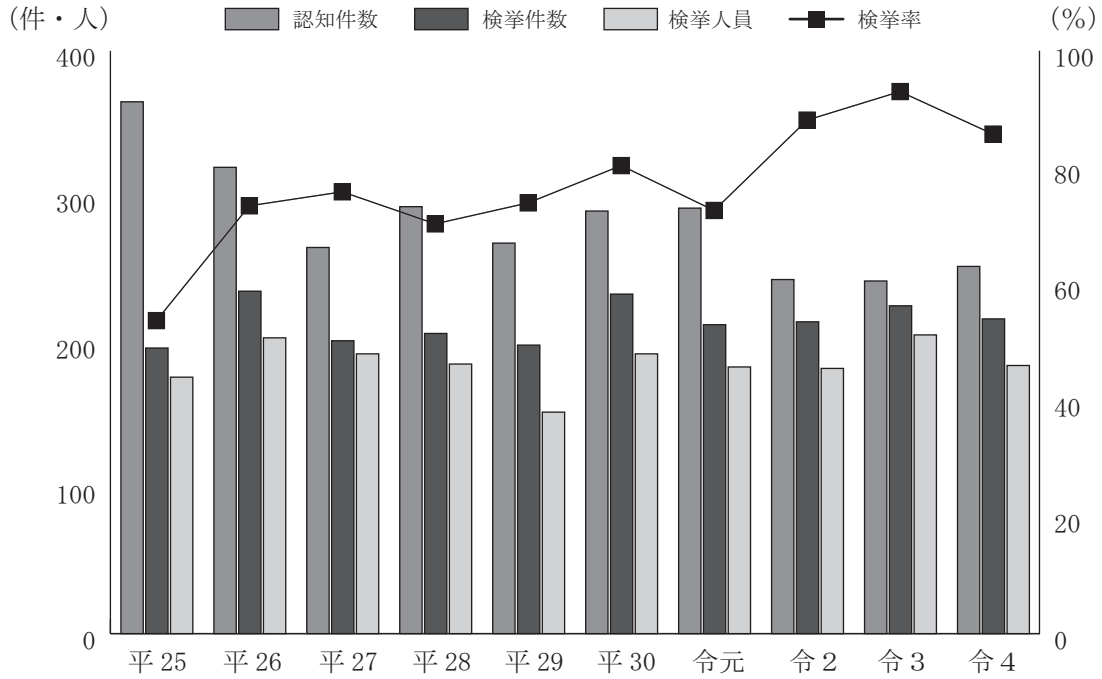
また、検挙率は85.7%で対前年比7.3ポイント低下した。

第2表 重要犯罪の認知・検挙件数、検挙人員（前年比較）

罪種	認知件数				検挙件数			
	令和4	令和3	増減		令和4	令和3	増減	
			件数	%			件数	%
総数	252	242	10	4.1	216	225	-9	-4.0
殺人	27	30	-3	-10.0	23	30	-7	-23.3
強盗	29	26	3	11.5	25	29	-4	-13.8
放火	18	13	5	38.5	13	13	-	-
強制性交等	37	32	5	15.6	32	35	-3	-8.6
略取誘拐・人身売買	17	15	2	13.3	13	14	-1	-7.1
強制わいせつ	124	126	-2	-1.6	110	104	6	5.8

罪種	検挙人員				検挙率		
	令和4	令和3	増減		令和4	令和3	増減
			人員	%			
総数	184	205	-21	-10.2	85.7	93.0	-7.3
殺人	26	26	-	-	85.2	100.0	-14.8
強盗	35	39	-4	-10.3	86.2	111.5	-25.3
放火	10	15	-5	-33.3	72.2	100.0	-27.8
強制性交等	30	34	-4	-11.8	86.5	109.4	-22.9
略取誘拐・人身売買	18	18	-	-	76.5	93.3	-16.8
強制わいせつ	65	73	-8	-11.0	88.7	82.5	6.2

第3図 重要犯罪の推移（10年間）



	区 分	平成25	平成26	平成27	平成28	平成29	平成30	令和元	令和 2	令和 3	令和 4
重要犯罪総数	認知件数	365	320	265	293	268	290	292	243	242	252
	検挙件数	196	235	201	206	198	233	212	214	225	216
	検挙人員	176	203	192	185	152	192	183	182	205	184
	検 挙 率	53.7	73.4	75.8	70.3	73.9	80.3	72.6	88.1	93.0	85.7

重要犯罪（罪種別）の推移（10年間）

罪 種	区 分	平成25	平成26	平成27	平成28	平成29	平成30	令和元	令和 2	令和 3	令和 4
殺 人	認知件数	29	30	28	32	34	30	34	26	30	27
	検挙件数	27	29	28	32	30	28	41	27	30	23
	検挙人員	22	21	47	20	29	19	37	31	26	26
	検 挙 率	93.1	96.7	100.0	100.0	88.2	93.3	120.6	103.8	100.0	85.2
強 盗	認知件数	86	63	54	57	42	48	37	40	26	29
	検挙件数	59	57	43	42	36	47	31	41	29	25
	検挙人員	66	68	51	46	29	52	42	33	39	35
	検 挙 率	68.6	90.5	79.6	73.7	85.7	97.9	83.8	102.5	111.5	86.2
放 火	認知件数	33	40	42	27	23	26	42	24	13	18
	検挙件数	9	34	17	18	24	28	25	17	13	13
	検挙人員	11	26	11	26	12	20	13	15	15	10
	検 挙 率	27.3	85.0	40.5	66.7	104.3	107.7	59.5	70.8	100.0	72.2
強 制 性 交 等	認知件数	26	33	20	25	30	36	31	39	32	37
	検挙件数	14	25	27	21	23	25	28	33	35	32
	検挙人員	12	21	18	17	19	27	28	27	34	30
	検 挙 率	53.8	75.8	135.0	84.0	76.7	69.4	90.3	84.6	109.4	86.5
略 取 誘 拐 ・ 人 身 売 買	認知件数	5	4	1	8	4	15	8	16	15	17
	検挙件数	4	4	1	8	3	16	8	16	14	13
	検挙人員	3	3	1	7	4	10	9	11	18	18
	検 挙 率	80.0	100.0	100.0	100.0	75.0	106.7	100.0	100.0	93.3	76.5
強 制 わ い せ つ	認知件数	186	150	120	144	135	135	140	98	126	124
	検挙件数	83	86	85	85	82	89	79	80	104	110
	検挙人員	62	64	64	69	59	64	54	65	73	65
	検 挙 率	44.6	57.3	70.8	59.0	60.7	65.9	56.4	81.6	82.5	88.7



### 3 重要窃盗犯（侵入窃盗、自動車盗、ひったくり及びすり）

重要窃盗犯の認知件数は947件で、対前年比329件（25.8%）減少した。

手口別認知件数をみると、第3表のとおりで、「ひったくり」が増加し、「侵入窃盗」、「自動車盗」、「すり」は減少した。

検挙件数は598件で、対前年比460件（43.5%）減少し、検挙人員は125人で、対前年比7人（5.9%）増加した。

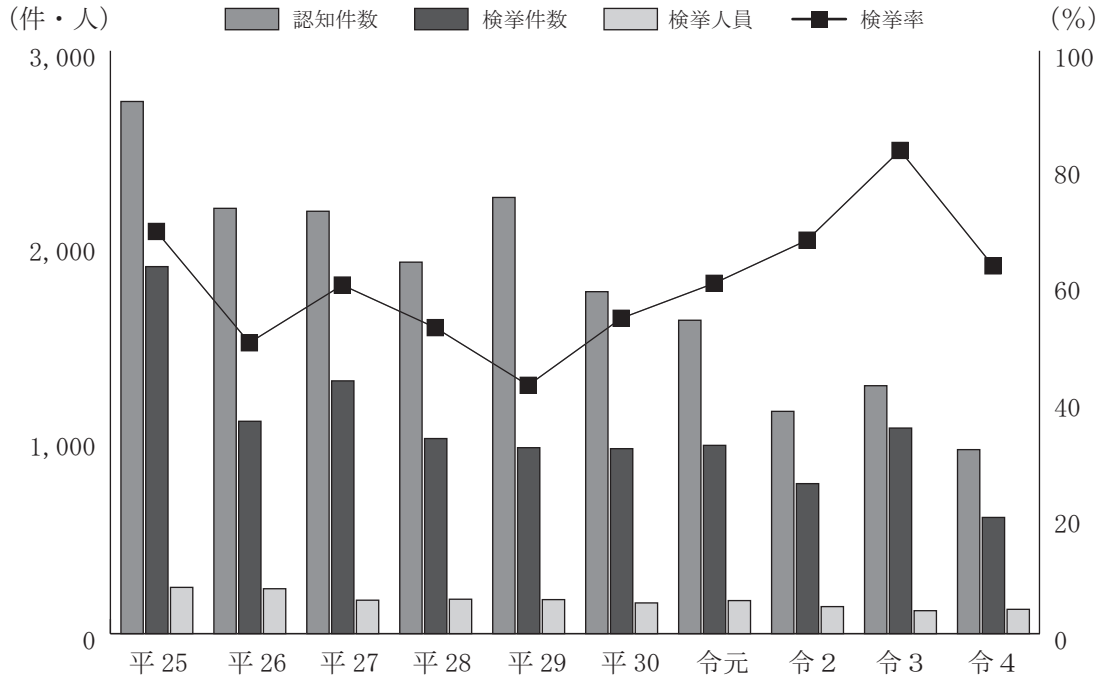
また、検挙率は63.1%で対前年比19.8ポイント低下した。

第3表 重要窃盗犯の認知・検挙件数、検挙人員（前年比較）

罪 種	認 知 件 数				検 挙 件 数			
	令和4	令和3	増 減		令和4	令和3	増 減	
			件数	%			件数	%
総 数	947	1,276	-329	-25.8	598	1,058	-460	-43.5
侵 入 窃 盗	878	1,182	-304	-25.7	545	931	-386	-41.5
住宅対象	378	563	-185	-32.9	266	296	-30	-10.1
そ の 他	500	619	-119	-19.2	279	635	-356	-56.1
自 動 車 盗	58	80	-22	-27.5	45	113	-68	-60.2
ひ っ た く り	4	2	2	100.0	3	3	-	-
す り	7	12	-5	-41.7	5	11	-6	-54.5

罪 種	検 挙 人 員				検 挙 率		
	令和4	令和3	増 減		令和4	令和3	増 減
			人員	%			
総 数	125	118	7	5.9	63.1	82.9	-19.8
侵 入 窃 盗	99	94	5	5.3	62.1	78.8	-16.7
住宅対象	35	31	4	12.9	70.4	52.6	17.8
そ の 他	64	63	1	1.6	55.8	102.6	-46.8
自 動 車 盗	19	19	-	-	77.6	141.3	-63.7
ひ っ た く り	1	1	-	-	75.0	150.0	-75.0
す り	6	4	2	50.0	71.4	91.7	-20.3

第4図 重要窃盗犯の推移（10年間）



区分		平成25	平成26	平成27	平成28	平成29	平成30	令和元	令和2	令和3	令和4
総 数	認知件数	2,739	2,189	2,174	1,912	2,245	1,760	1,613	1,144	1,276	947
	検挙件数	1,889	1,093	1,301	1,004	957	952	969	772	1,058	598
	検挙人員	238	231	172	177	175	158	170	139	118	125
	検挙率	69.0	49.9	59.8	52.5	42.6	54.1	60.1	67.5	82.9	63.1

重要窃盗犯（手口別）の推移（10年間）

手口	区分	平成25	平成26	平成27	平成28	平成29	平成30	令和元	令和2	令和3	令和4
侵入窃盗	認知件数	2,376	1,901	1,967	1,586	1,978	1,583	1,441	1,052	1,182	878
	検挙件数	1,540	926	968	852	771	784	813	710	931	545
	検挙人員	155	174	131	135	131	115	124	115	94	99
	検挙率	64.8	48.7	49.2	53.7	39.0	49.5	56.4	67.5	78.8	62.1
自動車盗	認知件数	276	232	169	244	200	140	130	65	80	58
	検挙件数	321	150	314	118	150	79	129	42	113	45
	検挙人員	66	45	31	31	34	24	30	16	19	19
	検挙率	116.3	64.7	185.8	48.4	75.0	56.4	99.2	64.6	141.3	77.6
ひったくり	認知件数	64	44	18	61	45	18	18	10	2	4
	検挙件数	19	10	12	21	21	74	12	3	3	3
	検挙人員	9	4	6	4	4	6	6	2	1	1
	検挙率	29.7	22.7	66.7	34.4	46.7	411.1	66.7	30.0	150.0	75.0
すり	認知件数	23	12	20	21	22	19	24	17	12	7
	検挙件数	9	7	7	13	15	15	15	17	11	5
	検挙人員	8	8	4	7	6	13	10	6	4	6
	検挙率	39.1	58.3	35.0	61.9	68.2	78.9	62.5	100.0	91.7	71.4

#### 4 罪種別にみた認知状況

刑法犯の包括罪種別の状況は、次のとおりである。

##### (1) 凶 悪 犯

認知件数は111件で、対前年比10件（9.9%）増加した。

これを罪種別にみると第4表のとおりで、「強盗」、「放火」、「強制性交等」が増加し、「殺人」は減少した。

検挙件数は93件で、対前年比14件（13.1%）、検挙人員は101人で対前年比13人（11.4%）といずれも減少した。

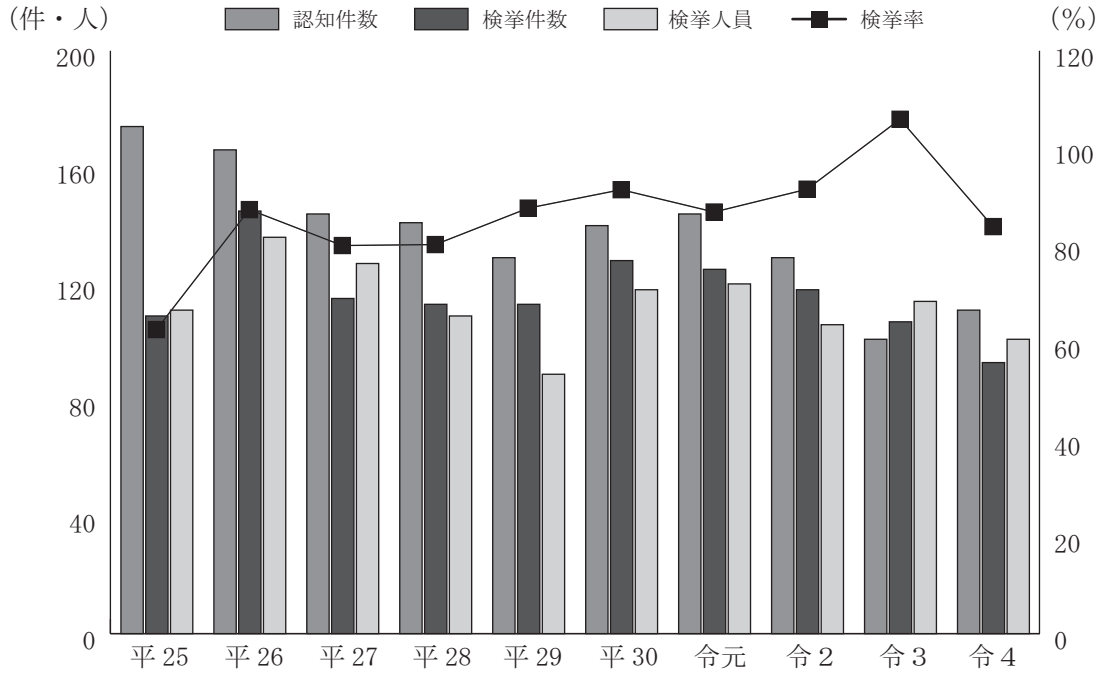
また、検挙率は83.8%で前年より22.1ポイント低下した。

第4表 凶悪犯の認知・検挙件数、検挙人員（前年比較）

罪 種	認 知 件 数				検 挙 件 数			
	令和4	令和3	増 減		令和4	令和3	増 減	
			件数	%			件数	%
総 数	111	101	10	9.9	93	107	-14	-13.1
殺 人	27	30	-3	-10.0	23	30	-7	-23.3
強 盗	29	26	3	11.5	25	29	-4	-13.8
放 火	18	13	5	38.5	13	13	-	-
強 制 性 交 等	37	32	5	15.6	32	35	-3	-8.6

罪 種	検 挙 人 員				検 挙 率		
	令和4	令和3	増 減		令和4	令和3	増 減
			人員	%			
総 数	101	114	-13	-11.4	83.8	105.9	-22.1
殺 人	26	26	-	-	85.2	100.0	-14.8
強 盗	35	39	-4	-10.3	86.2	111.5	-25.3
放 火	10	15	-5	-33.3	72.2	100.0	-27.8
強 制 性 交 等	30	34	-4	-11.8	86.5	109.4	-22.9

第5図 凶悪犯の推移（10年間）



区分	平成25	平成26	平成27	平成28	平成29	平成30	令和元	令和2	令和3	令和4
認知件数	174	166	144	141	129	140	144	129	101	111
検挙件数	109	145	115	113	113	128	125	118	107	93
検挙人員	111	136	127	109	89	118	120	106	114	101
検挙率	62.6	87.3	79.9	80.1	87.6	91.4	86.8	91.5	105.9	83.8

凶悪犯（罪種別）の推移（10年間）

罪種	区分	平成25	平成26	平成27	平成28	平成29	平成30	令和元	令和2	令和3	令和4
殺人	認知件数	29	30	28	32	34	30	34	26	30	27
	検挙件数	27	29	28	32	30	28	41	27	30	23
	検挙人員	22	21	47	20	29	19	37	31	26	26
	検挙率	93.1	96.7	100.0	100.0	88.2	93.3	120.6	103.8	100.0	85.2
強盗	認知件数	86	63	54	57	42	48	37	40	26	29
	検挙件数	59	57	43	42	36	47	31	41	29	25
	検挙人員	66	68	51	46	29	52	42	33	39	35
	検挙率	68.6	90.5	79.6	73.7	85.7	97.9	83.8	102.5	111.5	86.2
放火	認知件数	33	40	42	27	23	26	42	24	13	18
	検挙件数	9	34	17	18	24	28	25	17	13	13
	検挙人員	11	26	11	26	12	20	13	15	15	10
	検挙率	27.3	85.0	40.5	66.7	104.3	107.7	59.5	70.8	100.0	72.2
強制性交等	認知件数	26	33	20	25	30	36	31	39	32	37
	検挙件数	14	25	27	21	23	25	28	33	35	32
	検挙人員	12	21	18	17	19	27	28	27	34	30
	検挙率	53.8	75.8	135.0	84.0	76.7	69.4	90.3	84.6	109.4	86.5

(2) 粗 暴 犯

認知件数は1,837件で、対前年比90件（4.7%）減少した。

これを罪種別にみると第5表のとおりで、「傷害」、「脅迫」、「恐喝」が増加し、「暴行」は減少した。

検挙件数は1,661件で、対前年比97件（5.5%）、検挙人員は1,816人で対前年比96人（5.0%）といずれも減少した。

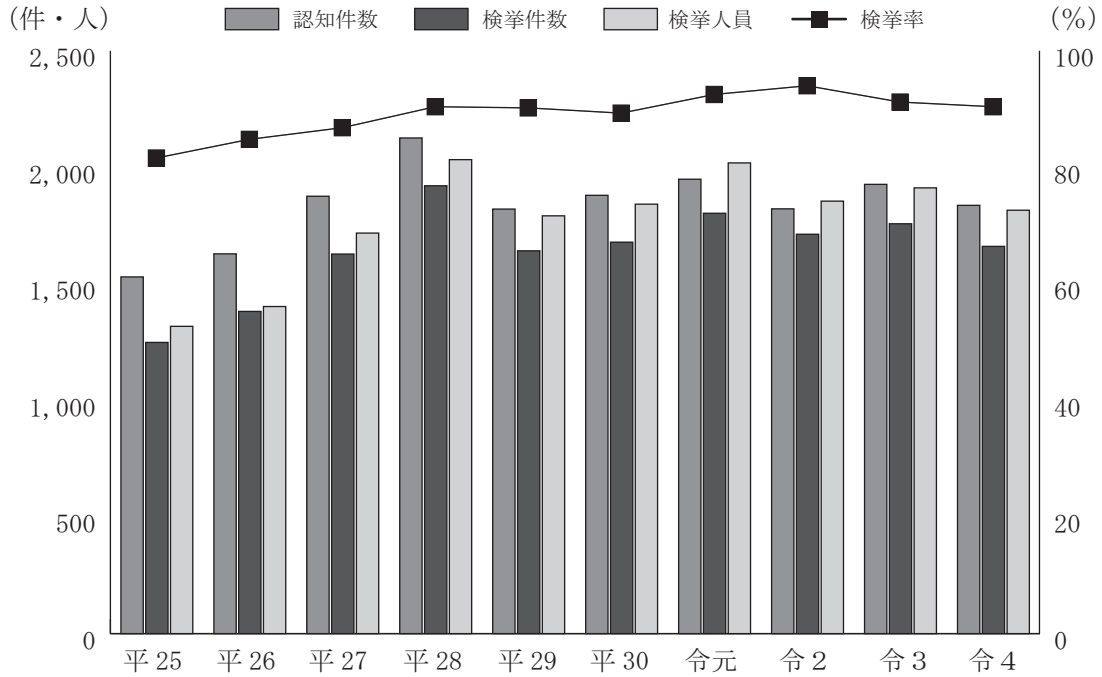
また、検挙率は90.4%で、前年より0.8ポイント低下した。

第5表 粗暴犯の認知・検挙件数、検挙人員（前年比較）

罪 種	認 知 件 数				検 挙 件 数			
	令和4	令和3	増 減		令和4	令和3	増 減	
			件数	%			件数	%
総 数	1,837	1,927	-90	-4.7	1,661	1,758	-97	-5.5
凶器準備集合	-	-	-	-	-	-	-	-
暴 行	1,108	1,233	-125	-10.1	1,049	1,157	-108	-9.3
傷 害	574	562	12	2.1	493	491	2	0.4
脅 迫	118	109	9	8.3	95	89	6	6.7
恐 喝	37	23	14	60.9	24	21	3	14.3

罪 種	検 挙 人 員				検 挙 率		
	令和4	令和3	増 減		令和4	令和3	増 減
			人員	%			
総 数	1,816	1,912	-96	-5.0	90.4	91.2	-0.8
凶器準備集合	-	-	-	-	-	-	-
暴 行	1,180	1,292	-112	-8.7	94.7	93.8	0.9
傷 害	525	515	10	1.9	85.9	87.4	-1.5
脅 迫	75	77	-2	-2.6	80.5	81.7	-1.2
恐 喝	36	28	8	28.6	64.9	91.3	-26.4

第6図 粗暴犯の推移（10年間）



		区 分	平成25	平成26	平成27	平成28	平成29	平成30	令和元	令和 2	令和 3	令和 4
総	数	認知件数	1,530	1,629	1,876	2,126	1,821	1,880	1,949	1,822	1,927	1,837
		検挙件数	1,249	1,382	1,628	1,921	1,642	1,679	1,803	1,713	1,758	1,661
		検挙人員	1,318	1,403	1,718	2,033	1,792	1,842	2,019	1,855	1,912	1,816
		検 挙 率	81.6	84.8	86.8	90.4	90.2	89.3	92.5	94.0	91.2	90.4

粗暴犯（罪種別）の推移（10年間）

罪 種	区 分	平成25	平成26	平成27	平成28	平成29	平成30	令和元	令和 2	令和 3	令和 4
凶器準備集合	認知件数	—	—	2	—	—	—	—	—	—	—
	検挙件数	—	—	2	—	—	—	—	—	—	—
	検挙人員	—	—	27	—	—	—	—	—	—	—
	検 挙 率	—	—	100.0	—	—	—	—	—	—	—
暴 行	認知件数	657	800	926	1,215	1,038	1,112	1,153	1,095	1,233	1,108
	検挙件数	574	688	845	1,122	976	998	1,099	1,040	1,157	1,049
	検挙人員	570	664	874	1,207	1,055	1,107	1,240	1,167	1,292	1,180
	検 挙 率	87.4	86.0	91.3	92.3	94.0	89.7	95.3	95.0	93.8	94.7
傷 害	認知件数	727	661	727	741	642	633	640	568	562	574
	検挙件数	550	561	605	652	545	579	573	524	491	493
	検挙人員	635	598	654	699	594	619	640	556	515	525
	検 挙 率	75.7	84.9	83.2	88.0	84.9	91.5	89.5	92.3	87.4	85.9
脅 迫	認知件数	66	86	137	107	93	76	110	119	109	118
	検挙件数	56	68	110	93	82	60	88	114	89	95
	検挙人員	45	62	86	82	71	53	74	93	77	75
	検 挙 率	84.8	79.1	80.3	86.9	88.2	78.9	80.0	95.8	81.7	80.5
恐 喝	認知件数	80	82	84	63	48	59	46	40	23	37
	検挙件数	69	65	66	54	39	42	43	35	21	24
	検挙人員	68	79	77	45	72	63	65	39	28	36
	検 挙 率	86.3	79.3	78.6	85.7	81.3	71.2	93.5	87.5	91.3	64.9

(3) 窃盗犯

窃盗犯の認知件数は9,050件で、対前年比131件（1.4%）減少した。

検挙件数は3,976件で、対前年比826件（17.2%）、検挙人員は2,192人で対前年比235人（9.7%）といずれも減少した。

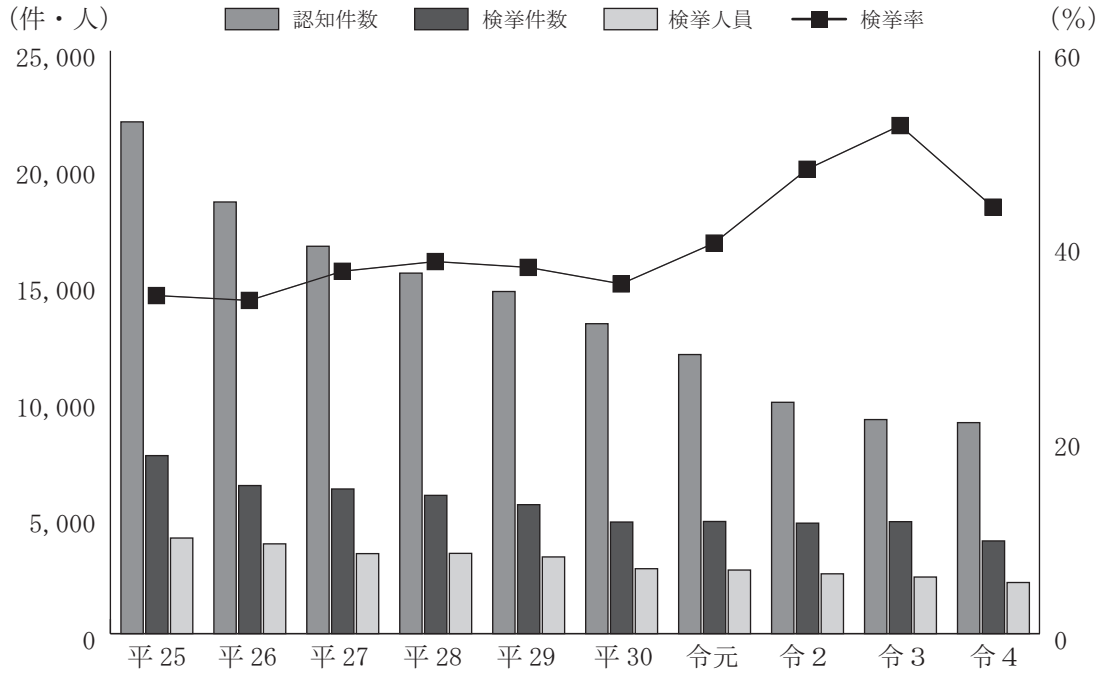
また、検挙率は43.9%で、前年より8.4ポイント低下した。

第6表 窃盗犯の認知・検挙件数、検挙人員（前年比較）

手 口	認 知 件 数				検 挙 件 数			
	令和4	令和3	増 減		令和4	令和3	増 減	
			件数	%			件数	%
総 数	9,050	9,181	-131	-1.4	3,976	4,802	-826	-17.2
侵入窃盗	878	1,182	-304	-25.7	545	931	-386	-41.5
乗り物盗	2,449	2,214	235	10.6	260	359	-99	-27.6
非侵入窃盗	5,723	5,785	-62	-1.1	3,171	3,512	-341	-9.7

手 口	検 挙 人 員				検 挙 率		
	令和4	令和3	増 減		令和4	令和3	増 減
			人員	%			
総 数	2,192	2,427	-235	-9.7	43.9	52.3	-8.4
侵入窃盗	99	94	5	5.3	62.1	78.8	-16.7
乗り物盗	154	168	-14	-8.3	10.6	16.2	-5.6
非侵入窃盗	1,939	2,165	-226	-10.4	55.4	60.7	-5.3

第7図 窃盗犯の推移（10年間）



区分	平成25	平成26	平成27	平成28	平成29	平成30	令和元	令和2	令和3	令和4
認知件数	21,951	18,514	16,615	15,463	14,674	13,293	11,970	9,922	9,181	9,050
検挙件数	7,635	6,351	6,204	5,930	5,531	4,786	4,810	4,738	4,802	3,976
検挙人員	4,100	3,850	3,431	3,442	3,289	2,784	2,727	2,565	2,427	2,192
検挙率	34.8	34.3	37.3	38.3	37.7	36.0	40.2	47.8	52.3	43.9

窃盗犯（手口別）の推移（10年間）

手口	区分	平成25	平成26	平成27	平成28	平成29	平成30	令和元	令和2	令和3	令和4
侵入窃盗	認知件数	2,376	1,901	1,967	1,586	1,978	1,583	1,441	1,052	1,182	878
	検挙件数	1,540	926	968	852	771	784	813	710	931	545
	検挙人員	155	174	131	135	131	115	124	115	94	99
	検挙率	64.8	48.7	49.2	53.7	39.0	49.5	56.4	67.5	78.8	62.1
乗り物盗	認知件数	7,373	5,912	5,350	4,803	4,172	3,669	3,295	2,490	2,214	2,449
	検挙件数	999	663	713	545	560	412	391	336	359	260
	検挙人員	477	378	296	251	258	213	221	213	168	154
	検挙率	13.5	11.2	13.3	11.3	13.4	11.2	11.9	13.5	16.2	10.6
非侵入窃盗	認知件数	12,202	10,701	9,298	9,074	8,524	8,041	7,234	6,380	5,785	5,723
	検挙件数	5,096	4,762	4,523	4,533	4,200	3,590	3,606	3,692	3,512	3,171
	検挙人員	3,468	3,298	3,004	3,056	2,900	2,456	2,382	2,237	2,165	1,939
	検挙率	41.8	44.5	48.6	50.0	49.3	44.6	49.8	57.9	60.7	55.4

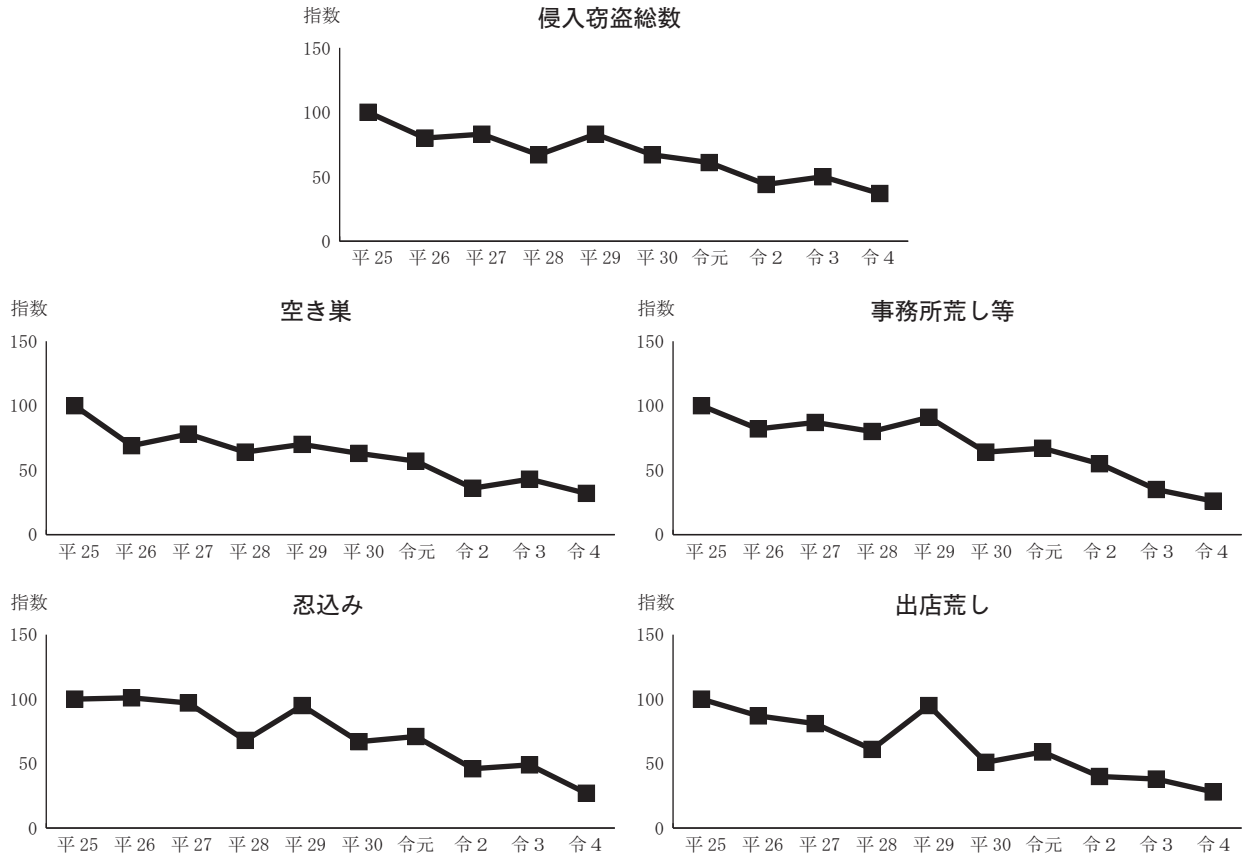


ア 侵入窃盗

侵入窃盗の認知件数は878件で、対前年比304件（25.7%）減少した。

このうち、侵入窃盗の総数と件数の多い「空き巣」、「忍込み」、「事務所荒し等」及び「出店荒し」の4つの手口の推移は、第8図のとおりである。

第8図 侵入窃盗認知件数（指数）の推移（10年間）



年次 総数・手口	平成25	平成26	平成27	平成28	平成29	平成30	令和元	令和2	令和3	令和4
侵入窃盗総数	(100) 2,376	(80) 1,901	(83) 1,967	(67) 1,586	(83) 1,978	(67) 1,583	(61) 1,441	(44) 1,052	(50) 1,182	(37) 878
うち) 空き巣	(100) 813	(69) 563	(78) 637	(64) 518	(70) 566	(63) 515	(57) 465	(36) 290	(43) 347	(32) 261
うち) 忍込み	(100) 377	(101) 379	(97) 364	(68) 256	(95) 358	(67) 251	(71) 267	(46) 175	(49) 183	(27) 103
うち) 事務所荒し等	(100) 276	(82) 227	(87) 239	(80) 221	(91) 251	(64) 177	(67) 186	(55) 151	(35) 97	(26) 73
うち) 出店荒し	(100) 379	(87) 328	(81) 306	(61) 233	(95) 360	(51) 192	(59) 224	(40) 150	(38) 143	(28) 107

注1：（ ）内は、平成25年を100とした指数を示す。

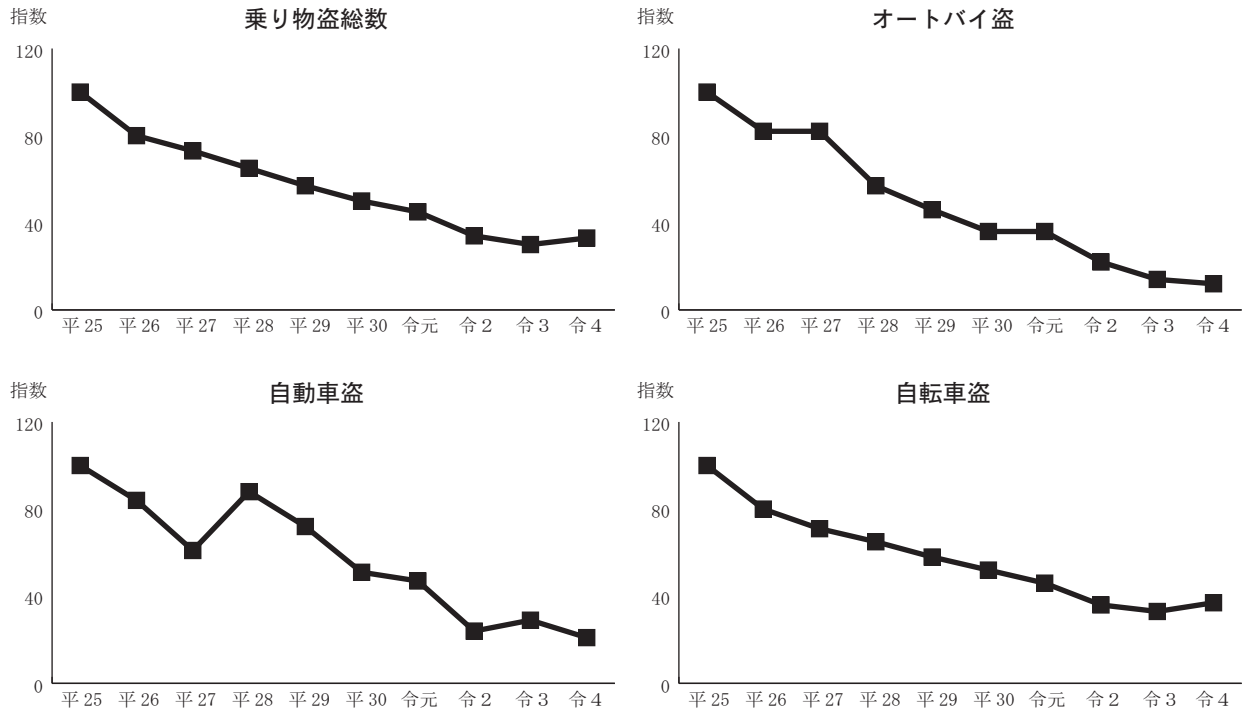
注2：事務所荒し等には、金庫破り、官公署荒しを含む。

イ 乗り物盗

乗り物盗の認知件数は2,449件で、対前年比235件（10.6%）増加した。

乗り物盗の総数と「自動車盗」、「オートバイ盗」及び「自転車盗」の推移は、第9図のとおりである。

第9図 乗り物盗認知件数（指数）の推移（10年間）



年次 総数・手口	平成25	平成26	平成27	平成28	平成29	平成30	令和元	令和2	令和3	令和4
乗り物盗総数	(100) 7,373	(80) 5,912	(73) 5,350	(65) 4,803	(57) 4,172	(50) 3,669	(45) 3,295	(34) 2,490	(30) 2,214	(33) 2,449
自動車盗	(100) 276	(84) 232	(61) 169	(88) 244	(72) 200	(51) 140	(47) 130	(24) 65	(29) 80	(21) 58
オートバイ盗	(100) 1,039	(82) 853	(82) 856	(57) 593	(46) 473	(36) 375	(36) 369	(22) 231	(14) 143	(12) 127
自転車盗	(100) 6,058	(80) 4,827	(71) 4,325	(65) 3,966	(58) 3,499	(52) 3,154	(46) 2,796	(36) 2,194	(33) 1,991	(37) 2,264

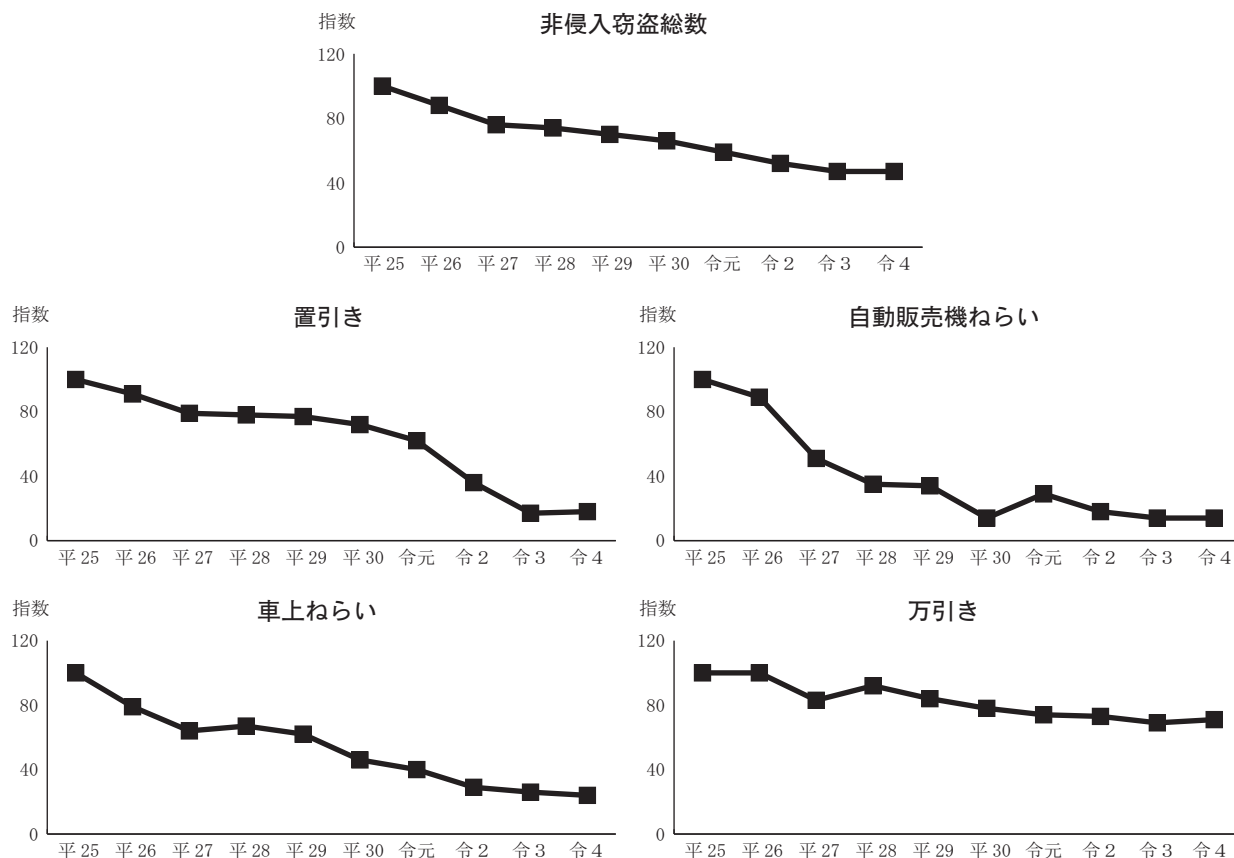
注：（ ）内は、平成25年を100とした指数を示す。

ウ 非侵入窃盗

非侵入窃盗の認知件数は5,723件で、対前年比62件（1.1％）減少した。

このうち、非侵入窃盗の総数と主要手口である「置き引き」、「車上ねらい」、「自動販売機ねらい」及び「万引き」の推移は、第10図のとおりである。

第10図 非侵入窃盗認知件数（指数）の推移（10年間）



年次 総数・手口	平成25	平成26	平成27	平成28	平成29	平成30	令和元	令和2	令和3	令和4
非侵入窃盗総数	(100) 12,202	(88) 10,701	(76) 9,298	(74) 9,074	(70) 8,524	(66) 8,041	(59) 7,234	(52) 6,380	(47) 5,785	(47) 5,723
うち) 置き引き	(100) 1,279	(91) 1,159	(79) 1,016	(78) 998	(77) 984	(72) 921	(62) 788	(36) 466	(17) 220	(18) 232
うち) 車上ねらい	(100) 2,271	(79) 1,794	(64) 1,452	(67) 1,511	(62) 1,410	(46) 1,048	(40) 914	(29) 655	(26) 583	(24) 551
うち) 自動販売機ねらい	(100) 407	(89) 363	(51) 206	(35) 144	(34) 138	(14) 56	(29) 118	(18) 73	(14) 55	(14) 55
うち) 万引き	(100) 3,291	(100) 3,280	(83) 2,716	(92) 3,020	(84) 2,764	(78) 2,562	(74) 2,451	(73) 2,415	(69) 2,261	(71) 2,349

注1：（ ）内は、平成25年を100とした指数を示す。

注2：非侵入窃盗は、乗り物盗を除く。

(4) 知能犯

知能犯の認知件数は758件で、対前年比85件（12.6%）増加した。

これを罪種別にみると、第7表のとおりで、「詐欺」、「横領」、「背任」が増加し、「偽造」が減少、「汚職」が同数であった。

検挙件数は351件で、対前年比42件（10.7%）、検挙人員285人で対前年比42人（12.8%）といずれも減少した。

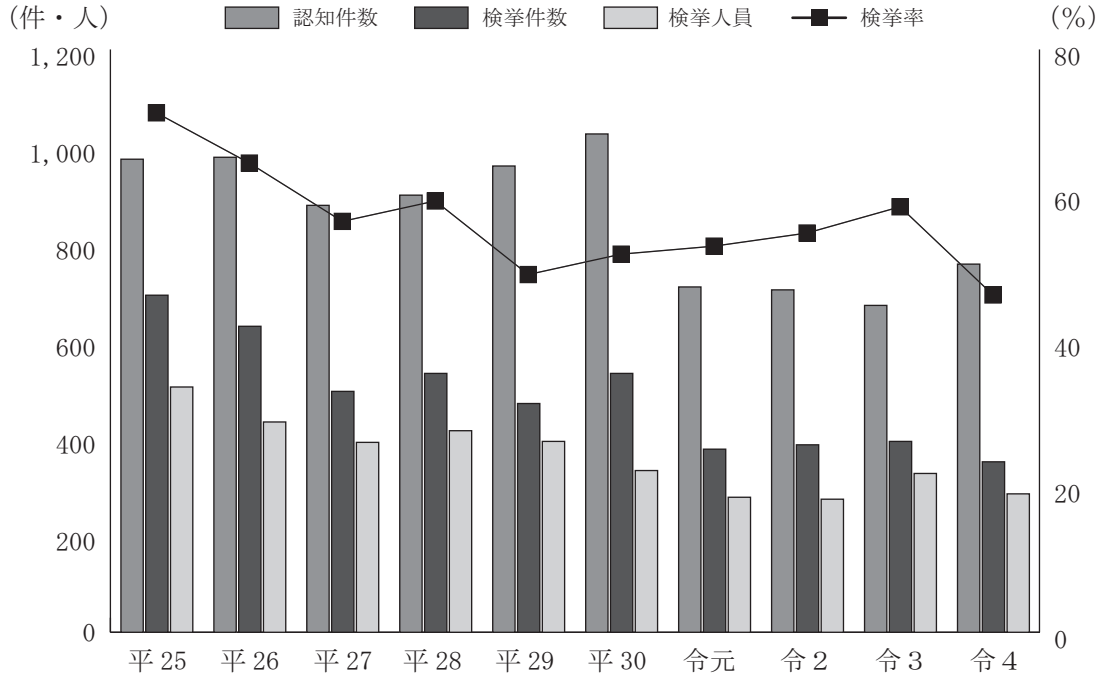
また、検挙率は46.3%で、前年より12.1ポイント低下した。

第7表 知能犯の認知・検挙件数、検挙人員（前年比較）

罪種	認知件数				検挙件数			
	令和4	令和3	増減		令和4	令和3	増減	
			件数	%			件数	%
総数	758	673	85	12.6	351	393	-42	-10.7
詐欺	675	610	65	10.7	295	339	-44	-13.0
横領	41	21	20	95.2	20	23	-3	-13.0
偽造	38	41	-3	-7.3	34	29	5	17.2
汚職	1	1	-	-	1	2	-1	-50.0
あっせん利得	-	-	-	-	-	-	-	-
背任	3	-	3	300.0	1	-	1	100.0

罪種	検挙人員				検挙率		
	令和4	令和3	増減		令和4	令和3	増減
			人員	%			
総数	285	327	-42	-12.8	46.3	58.4	-12.1
詐欺	242	277	-35	-12.6	43.7	55.6	-11.9
横領	21	15	6	40.0	48.8	109.5	-60.7
偽造	21	31	-10	-32.3	89.5	70.7	18.8
汚職	-	4	-4	-100.0	100.0	200.0	-100.0
あっせん利得	-	-	-	-	-	-	-
背任	1	-	1	100.0	33.3	-	-

第11図 知能犯の推移（10年間）



区分	平成25	平成26	平成27	平成28	平成29	平成30	令和元	令和2	令和3	令和4
認知件数	974	978	879	900	960	1,026	711	705	673	758
検挙件数	694	630	496	533	471	533	377	386	393	351
検挙人員	505	433	391	415	393	333	278	274	327	285
検挙率	71.3	64.4	56.4	59.2	49.1	51.9	53.0	54.8	58.4	46.3

知能犯（罪種別）の推移（10年間）

罪種	区分	平成25	平成26	平成27	平成28	平成29	平成30	令和元	令和2	令和3	令和4
うち) 詐欺	認知件数	874	879	813	828	885	933	629	654	610	675
	検挙件数	616	546	445	477	420	461	311	339	339	295
	検挙人員	423	361	326	354	340	270	236	213	277	242
	検挙率	70.5	62.1	54.7	57.6	47.5	49.4	49.4	51.8	55.6	43.7
うち) 横領	認知件数	41	52	25	23	33	40	33	17	21	41
	検挙件数	33	43	22	18	17	31	27	19	23	20
	検挙人員	24	31	19	19	16	31	21	14	15	21
	検挙率	80.5	82.7	88.0	78.3	51.5	77.5	81.8	111.8	109.5	48.8
うち) 偽造	認知件数	55	42	39	48	39	48	46	34	41	38
	検挙件数	41	36	29	37	31	39	37	27	29	34
	検挙人員	53	38	44	41	32	31	20	43	31	21
	検挙率	74.5	85.7	74.4	77.1	79.5	81.3	80.4	79.4	70.7	89.5

(5) 風 俗 犯

風俗犯の認知件数は269件で、対前年比7件（2.7%）増加した。

これを罪種別にみると、第8表のとおりで、「賭博」が増加し、「強制わいせつ」、「その他のわいせつ」は減少した。

検挙件数は247件で、対前年比51件（26.0%）増加し、検挙人員は116人で、対前年比17人（12.8%）減少した。

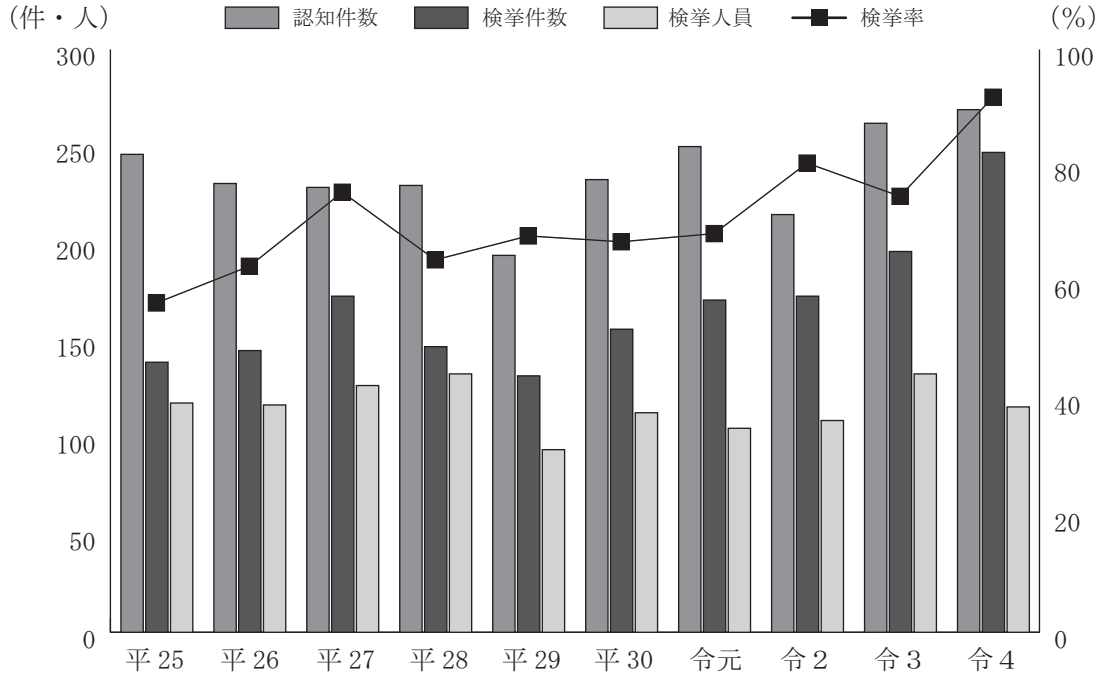
また、検挙率は91.8%で、前年より17.0ポイント上昇した。

第8表 風俗犯の認知・検挙件数、検挙人員（前年比較）

罪 種	認 知 件 数				検 挙 件 数			
	令和4	令和3	増 減		令和4	令和3	増 減	
			件数	%			件数	%
総 数	269	262	7	2.7	247	196	51	26.0
賭 博	25	—	25	2,500.0	25	—	25	2,500.0
強制わいせつ	124	126	—2	—1.6	110	104	6	5.8
その他のわいせつ	120	136	—16	—11.8	112	92	20	21.7

罪 種	検 挙 人 員				検 挙 率		
	令和4	令和3	増 減		令和4	令和3	増 減
			人員	%			
総 数	116	133	—17	—12.8	91.8	74.8	17.0
賭 博	6	13	—7	—53.8	100.0	—	100.0
強制わいせつ	65	73	—8	—11.0	88.7	82.5	6.2
その他のわいせつ	45	47	—2	—4.3	93.3	67.6	25.7

第12図 風俗犯の推移（10年間）



		区 分	平成25	平成26	平成27	平成28	平成29	平成30	令和元	令和2	令和3	令和4
総	数	認知件数	246	231	229	230	194	233	250	215	262	269
		検挙件数	139	145	173	147	132	156	171	173	196	247
		検挙人員	118	117	127	133	94	113	105	109	133	116
		検 挙 率	56.5	62.8	75.5	63.9	68.0	67.0	68.4	80.5	74.8	91.8

風俗犯（罪種別）の過去10年の推移

罪 種	区 分	平成25	平成26	平成27	平成28	平成29	平成30	令和元	令和2	令和3	令和4
賭 博	認知件数	—	1	16	—	3	—	—	1	—	25
	検挙件数	—	1	14	—	3	—	—	1	—	25
	検挙人員	—	4	20	—	6	—	—	3	13	6
	検 挙 率	—	100.0	87.5	—	100.0	—	—	100.0	—	100.0
強制わいせつ	認知件数	186	150	120	144	135	135	140	98	126	124
	検挙件数	83	86	85	85	82	89	79	80	104	110
	検挙人員	62	64	64	69	59	64	54	65	73	65
	検 挙 率	44.6	57.3	70.8	59.0	60.7	65.9	56.4	81.6	82.5	88.7
その他のわいせつ	認知件数	60	80	93	86	56	98	110	116	136	120
	検挙件数	56	58	74	62	47	67	92	92	92	112
	検挙人員	56	49	43	64	29	49	51	41	47	45
	検 挙 率	93.3	72.5	79.6	72.1	83.9	68.4	83.6	79.3	67.6	93.3

(6) その他の刑法犯

その他の刑法犯の認知件数は2,244件で、対前年比52件（2.3%）減少した。

検挙件数は768件で、対前年比43件（5.3%）、検挙人員は508人で、対前年比67人（11.7%）といずれも減少した。

また、検挙率は34.2%で、前年より1.1ポイント低下した。

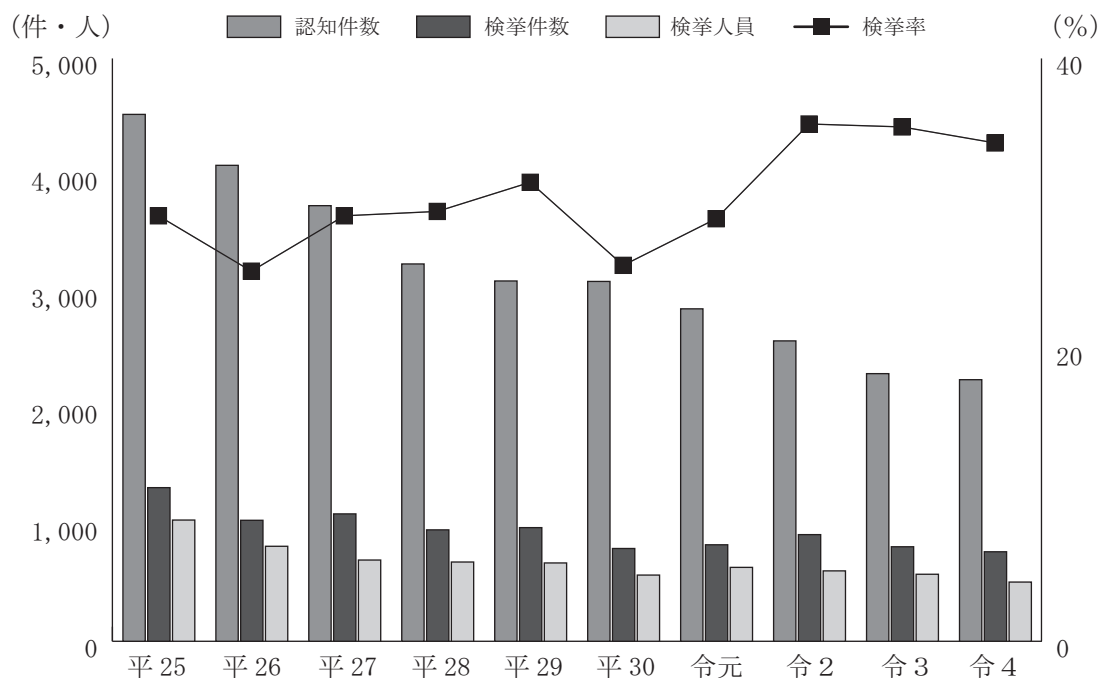
第9表 その他の刑法犯の認知・検挙件数、検挙人員（前年比較）

罪 種	認 知 件 数				検 挙 件 数			
	令和4	令和3	増 減		令和4	令和3	増 減	
			件数	%			件数	%
総 数	2,244	2,296	-52	-2.3	768	811	-43	-5.3
占有離脱物横領	316	297	19	6.4	205	201	4	2.0
公務執行妨害	60	51	9	17.6	56	50	6	12.0
住居侵入	277	366	-89	-24.3	187	170	17	10.0
逮捕監禁	11	4	7	175.0	8	7	1	14.3
略取誘拐・人身売買	17	15	2	13.3	13	14	-1	-7.1
器物損壊等	1,371	1,378	-7	-0.5	207	252	-45	-17.9
そ の 他	192	185	7	3.8	92	117	-25	-21.4

罪 種	検 挙 人 員				検 挙 率		
	令和4	令和3	増 減		令和4	令和3	増 減
			人員	%			
総 数	508	575	-67	-11.7	34.2	35.3	-1.1
占有離脱物横領	189	188	1	0.5	64.9	67.7	-2.8
公務執行妨害	29	36	-7	-19.4	93.3	98.0	-4.7
住居侵入	92	83	9	10.8	67.5	46.4	21.1
逮捕監禁	4	8	-4	-50.0	72.7	175.0	-102.3
略取誘拐・人身売買	18	18	-	-	76.5	93.3	-16.8
器物損壊等	106	132	-26	-19.7	15.1	18.3	-3.2
そ の 他	70	110	-40	-36.4	47.9	63.2	-15.3



第13図 その他の刑法犯の推移（10年間）



		区分	平成25	平成26	平成27	平成28	平成29	平成30	令和元	令和2	令和3	令和4
総	数	認知件数	4,520	4,083	3,737	3,237	3,091	3,087	2,852	2,577	2,296	2,244
		検挙件数	1,318	1,038	1,093	956	975	796	828	915	811	768
		検挙人員	1,040	815	697	680	672	568	634	604	575	508
		検挙率	29.2	25.4	29.2	29.5	31.5	25.8	29.0	35.5	35.3	34.2

その他の刑法犯（罪種別）の推移（10年間）

罪種	区分	平成25	平成26	平成27	平成28	平成29	平成30	令和元	令和2	令和3	令和4
うち) 占有離脱物横領	認知件数	602	378	360	322	315	280	287	304	297	316
	検挙件数	509	345	283	293	281	189	231	186	201	205
	検挙人員	502	334	272	279	266	187	223	180	188	189
	検挙率	84.6	91.3	78.6	91.0	89.2	67.5	80.5	61.2	67.7	64.9
うち) 住居侵入	認知件数	661	548	537	441	518	419	492	373	366	277
	検挙件数	320	212	234	217	197	182	172	245	170	187
	検挙人員	190	174	106	92	98	88	119	106	83	92
	検挙率	48.4	38.7	43.6	49.2	38.0	43.4	35.0	65.7	46.4	67.5
うち) 器物損壊等	認知件数	2,998	2,900	2,596	2,205	2,027	2,124	1,797	1,621	1,378	1,371
	検挙件数	307	289	410	254	314	233	252	257	252	207
	検挙人員	160	144	168	136	151	127	131	143	132	106
	検挙率	10.2	10.0	15.8	11.5	15.5	11.0	14.0	15.9	18.3	15.1

## 5 警察署別認知状況

刑法犯認知件数の警察署平均は510件で、対前年比6件（1.2%）減少した。

県下28署中、前年より増加した警察署は16署あり、その状況は第10表のとおりである。

増加率が高かった警察署は、湖西署（23.3%）、伊東署（19.6%）、大仁署（17.5%）の順であった。

一方、減少率の高かった警察署は、下田署（31.6%）、掛川署（27.1%）、細江署（26.4%）の順であった。

次に、刑法犯認知件数の上位5警察署は、第11表のとおりである。

この上位5署で5,724件を認知し、認知総数の40.1%を占めている。

第10表 警察署別認知・検挙件数及び増減表

警察署	認知件数				検挙件数				検挙率		
	令和4	令和3	増減	率	令和4	令和3	増減	率	令和4	令和3	増減
総数	14,269	14,440	-171	-1.2	7,096	8,067	-971	-12.0	49.7	55.9	-6.2
下田	216	316	-100	-31.6	150	212	-62	-29.2	69.4	67.1	2.3
大仁	282	240	42	17.5	128	140	-12	-8.6	45.4	58.3	-12.9
三島	685	592	93	15.7	288	299	-11	-3.7	42.0	50.5	-8.5
伊東	293	245	48	19.6	194	160	34	21.3	66.2	65.3	0.9
熱海	166	163	3	1.8	88	115	-27	-23.5	53.0	70.6	-17.6
沼津	1,238	1,206	32	2.7	539	587	-48	-8.2	43.5	48.7	-5.2
裾野	292	262	30	11.5	169	171	-2	-1.2	57.9	65.3	-7.4
御殿場	476	439	37	8.4	243	266	-23	-8.6	51.1	60.6	-9.5
富士	923	979	-56	-5.7	560	689	-129	-18.7	60.7	70.4	-9.7
富士宮	383	428	-45	-10.5	221	300	-79	-26.3	57.7	70.1	-12.4
清水	762	867	-105	-12.1	437	402	35	8.7	57.3	46.4	10.9
静岡中央	1,203	1,133	70	6.2	535	582	-47	-8.1	44.5	51.4	-6.9
静岡南	835	907	-72	-7.9	344	392	-48	-12.2	41.2	43.2	-2.0
藤枝	423	446	-23	-5.2	279	344	-65	-18.9	66.0	77.1	-11.1
焼津	514	463	51	11.0	272	400	-128	-32.0	52.9	86.4	-33.5
島田	267	251	16	6.4	157	141	16	11.3	58.8	56.2	2.6
牧之原	212	189	23	12.2	105	92	13	14.1	49.5	48.7	0.8
菊川	175	210	-35	-16.7	130	114	16	14.0	74.3	54.3	20.0
掛川	301	413	-112	-27.1	155	198	-43	-21.7	51.5	47.9	3.6
袋井	357	360	-3	-0.8	178	260	-82	-31.5	49.9	72.2	-22.3
磐田	744	681	63	9.3	449	251	198	78.9	60.3	36.9	23.4
天竜	57	53	4	7.5	21	36	-15	-41.7	36.8	67.9	-31.1
浜北	308	279	29	10.4	211	183	28	15.3	68.5	65.6	2.9
浜松東	1,023	1,178	-155	-13.2	449	577	-128	-22.2	43.9	49.0	-5.1
浜松中央	1,337	1,287	50	3.9	420	673	-253	-37.6	31.4	52.3	-20.9
浜松西	343	378	-35	-9.3	141	192	-51	-26.6	41.1	50.8	-9.7
細江	195	265	-70	-26.4	116	167	-51	-30.5	59.5	63.0	-3.5
湖西	259	210	49	23.3	117	124	-7	-5.6	45.2	59.0	-13.8

第11表 刑法犯認知件数上位警察署

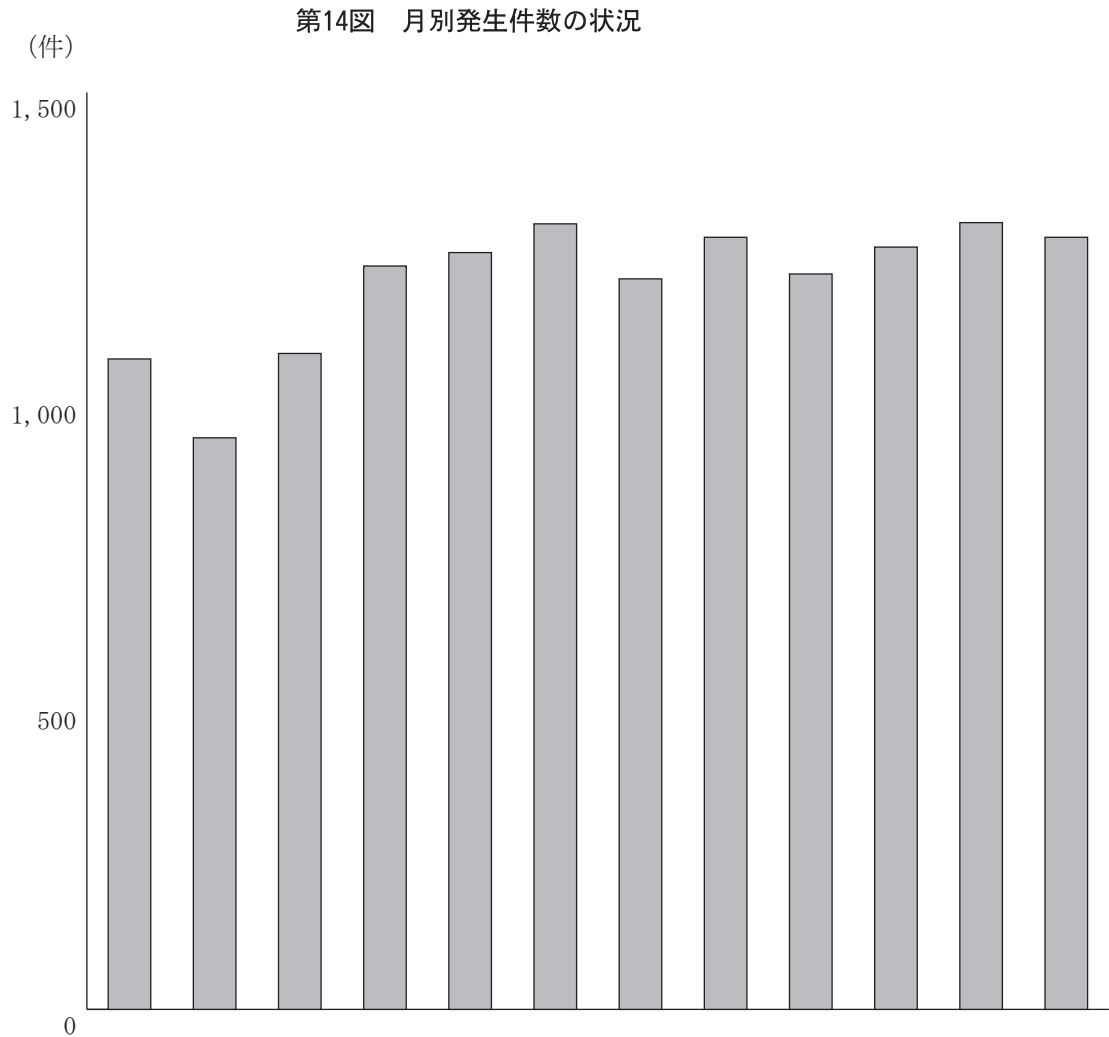
警察署	認知件数	構成比 (%)
浜 松 中 央	1,337	9.4
沼 津	1,238	8.7
静 岡 中 央	1,203	8.4
浜 松 東	1,023	7.2
富 士	923	6.5

## 6 月別発生状況

刑法犯認知件数14,269件を月別に分類した発生状況は、第14図のとおりである。

犯罪発生のもっとも多い月は、11月の1,287件（9.0％）で、最も少ない月は、2月の935件（6.6％）である。

また、包括罪種別に分類した多発月は、凶悪犯が8月の13件（11.7％）、粗暴犯が5月の189件（10.3％）、窃盗犯が11月の871件（9.6％）、知能犯が4月の82件（10.8％）、風俗犯が1月の41件（15.2％）となっている。



罪種	月	総数	1月	2月	3月	4月	5月	6月	7月	8月	9月	10月	11月	12月
総数		14,269	1,064	935	1,073	1,216	1,238	1,285	1,195	1,263	1,203	1,247	1,287	1,263
凶悪犯		111	7	7	11	9	12	11	10	13	10	10	7	4
粗暴犯		1,837	123	140	128	159	189	164	171	157	156	143	144	163
窃盗犯		9,050	669	603	705	739	774	808	727	806	743	790	871	815
知能犯		758	61	52	65	82	59	66	73	72	66	64	45	53
風俗犯		269	41	19	19	20	23	31	26	23	20	14	16	17
その他の刑法犯		2,244	163	114	145	207	181	205	188	192	208	226	204	211

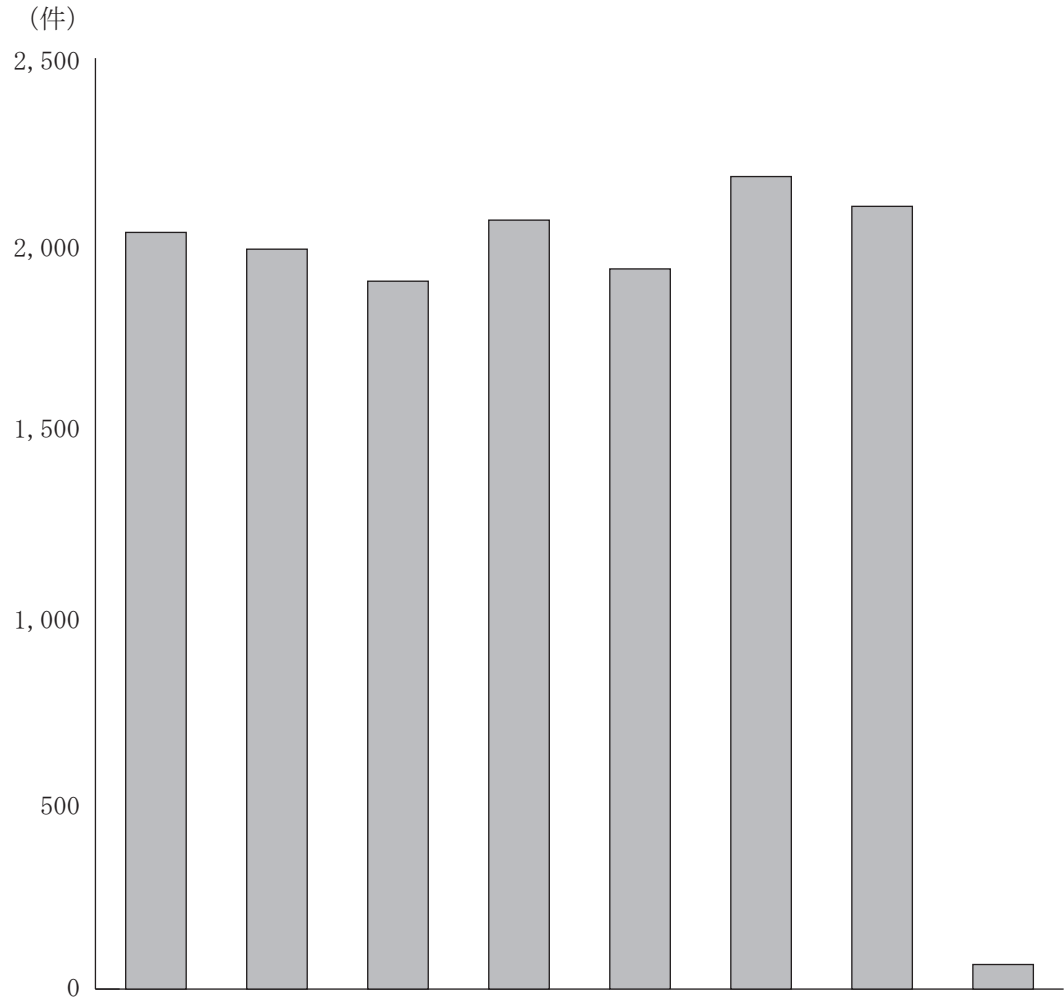
## 7 曜日別発生状況

刑法犯認知件数を曜日別に分類した発生状況は、第15図のとおりである。

発生の最も多い曜日は、金曜日の2,182件(15.3%)、次いで土曜日の2,102件(14.7%)である。

一方、最も少ない曜日は、火曜日の1,901件(13.3%)である。

第15図 曜日別発生件数の状況



罪種	曜日									
	総数	日	月	火	水	木	金	土	不明	
総数	14,269	2,032	1,987	1,901	2,065	1,934	2,182	2,102	66	
凶悪犯	111	15	17	13	15	17	13	20	1	
粗暴犯	1,837	335	280	238	251	242	243	246	2	
窃盗犯	9,050	1,256	1,215	1,246	1,324	1,222	1,405	1,341	41	
知能犯	758	67	105	118	124	130	117	91	6	
風俗犯	269	38	38	40	39	27	47	39	1	
その他の刑法犯	2,244	321	332	246	312	296	357	365	15	

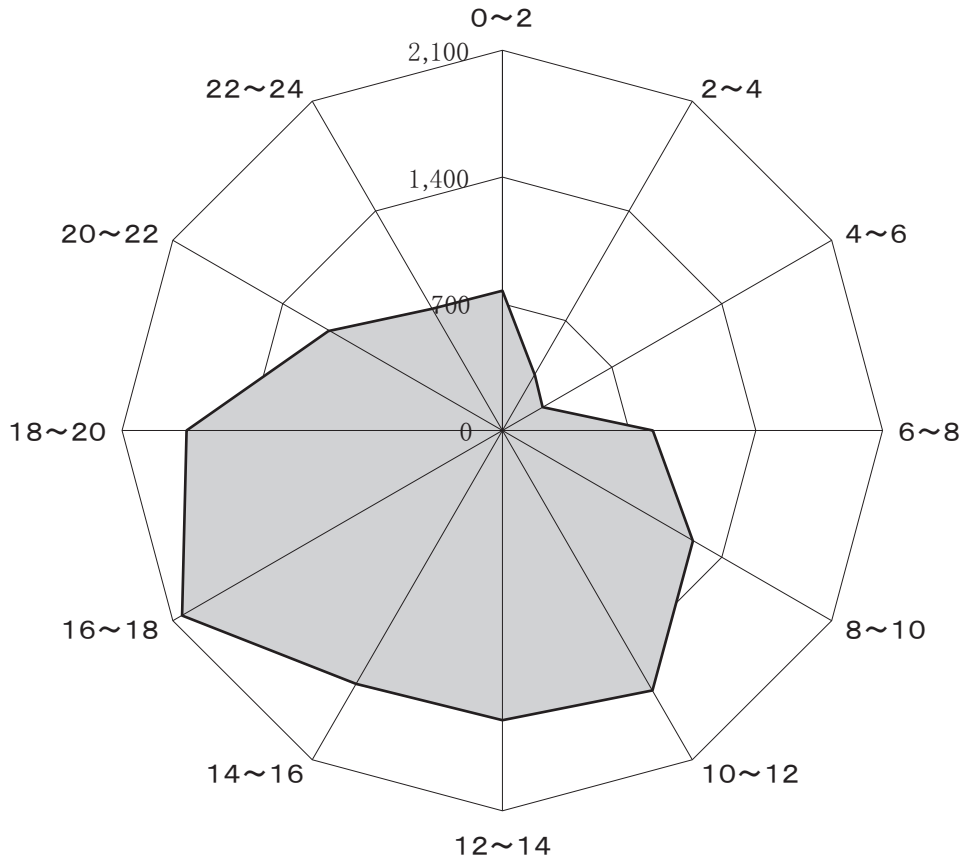
## 8 時間帯別発生状況

刑法犯認知件数の時間帯別（2時間単位）発生状況は、第16図及び第12表のとおりである。

最も多い時間帯は、「16時～18時」の2,032件（14.2%）、次いで「18時～20時」の1,747件（12.2%）であり、「10時～18時」の8時間が全体の48.9%を占めている。

また、昼間を「6時～18時」、夜間を「18時～6時」に大別した発生状況は、昼間が9,026件、夜間が5,041件で昼間が上回っている。

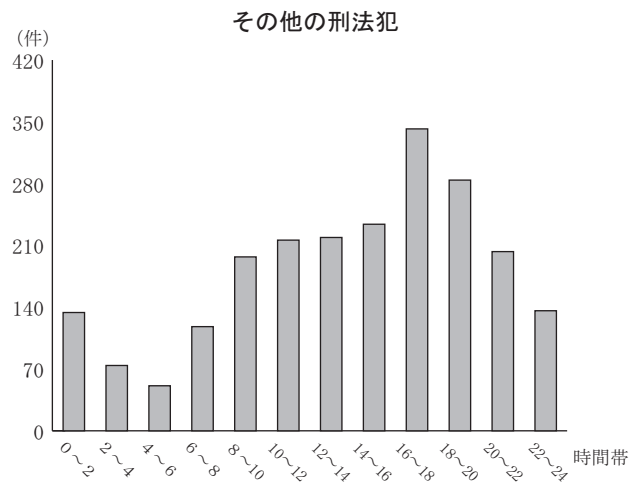
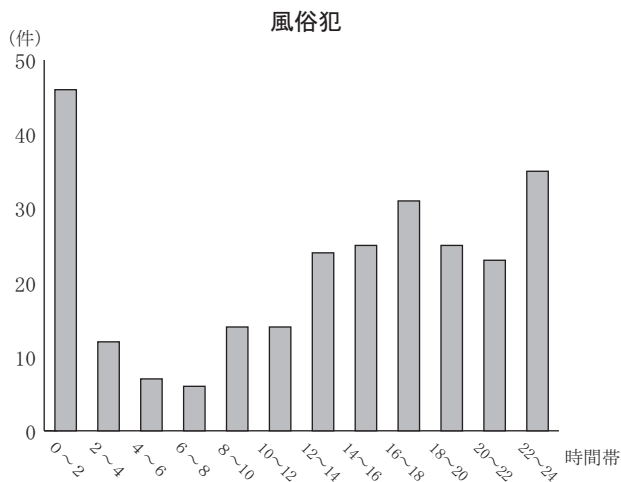
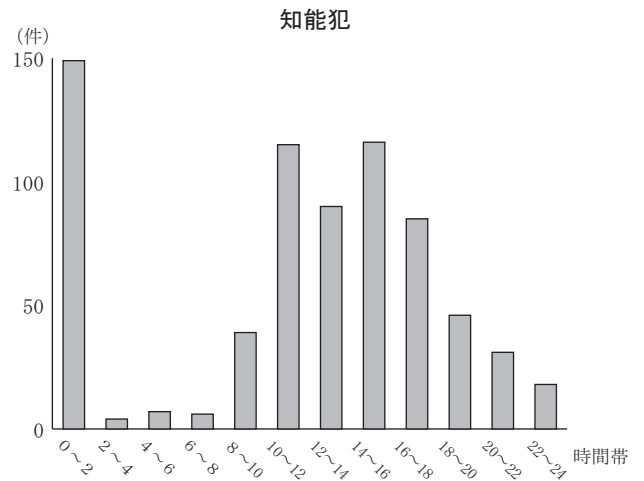
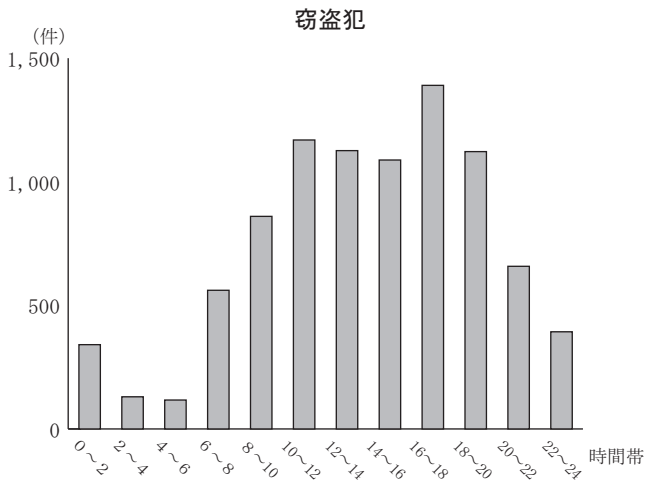
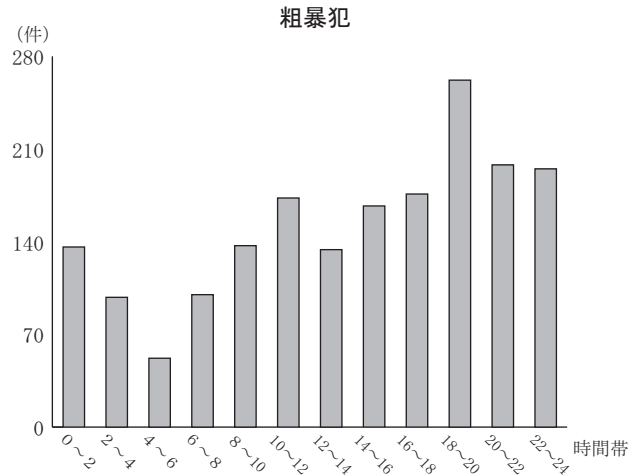
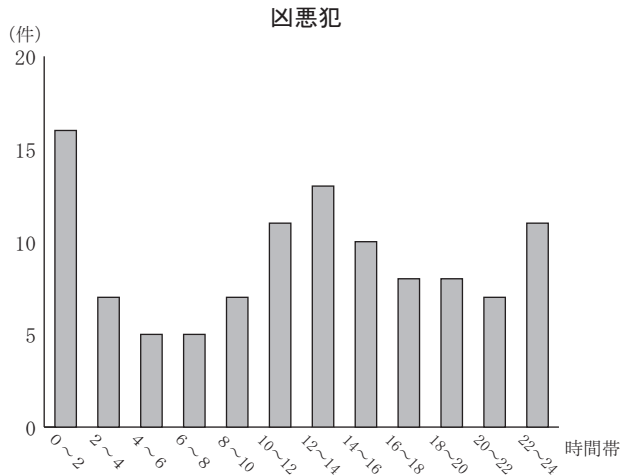
第16図 時間帯別認知件数の状況（総数）



第12表 刑法犯包括罪種別時間帯別認知件数

罪種	総数	時 間 帯												
		0~2	2~4	4~6	6~8	8~10	10~12	12~14	14~16	16~18	18~20	20~22	22~24	不明
総数	14,269	822	325	239	796	1,254	1,698	1,606	1,640	2,032	1,747	1,120	788	202
凶悪犯	111	16	7	5	5	7	11	13	10	8	8	7	11	3
粗暴犯	1,837	136	98	52	100	137	173	134	167	176	262	198	195	9
窃盗犯	9,050	341	130	117	561	860	1,169	1,126	1,088	1,390	1,122	658	393	95
知能犯	758	149	4	7	6	39	115	90	116	85	46	31	18	52
風俗犯	269	46	12	7	6	14	14	24	25	31	25	23	35	7
その他の刑法犯	2,244	134	74	51	118	197	216	219	234	342	284	203	136	36

第17図 時間帯別認知件数の状況（包括罪種別）



## 9 犯罪の被害状況

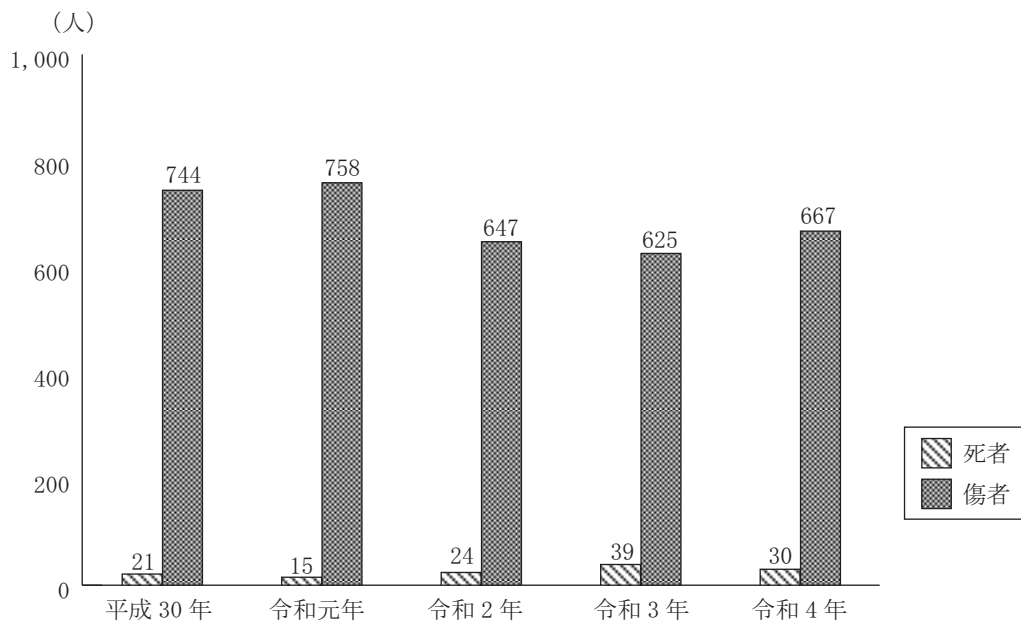
### (1) 死 傷 者

県下で死亡又は負傷した被害者の総数は697人で、対前年比33人（5.0%）減少した。

過去5年間の状況は、第13表のとおりである。

第13表 死傷被害者数の推移（5年間）

罪 種	平成30年		令和元年		令和2年		令和3年		令和4年	
	死者	傷者	死者	傷者	死者	傷者	死者	傷者	死者	傷者
総 数	21	744	15	758	24	647	39	625	30	667
殺 人	7	19	6	23	4	18	8	18	15	16
強 盗	—	26	—	20	—	21	—	10	1	18
放 火	1	—	—	—	1	1	—	—	1	2
強 制 性 交 等	—	3	—	3	—	1	—	2	—	3
傷害（同致死）	1	667	3	664	4	584	—	580	—	592
過 失 致 死 傷	—	5	—	7	1	4	—	3	1	6
業務上過失致死傷	11	18	5	26	12	13	31	5	11	16
失 火	—	—	1	1	—	—	—	—	—	—
そ の 他	1	6	—	14	2	5	—	7	1	14





(2) 財産犯の被害

財産犯（強盗、恐喝、窃盗、詐欺、横領及び占有離脱物横領）による被害総額は29億9,525万8千円で、対前年比11億5,534万8千円（62.8%）増加した。

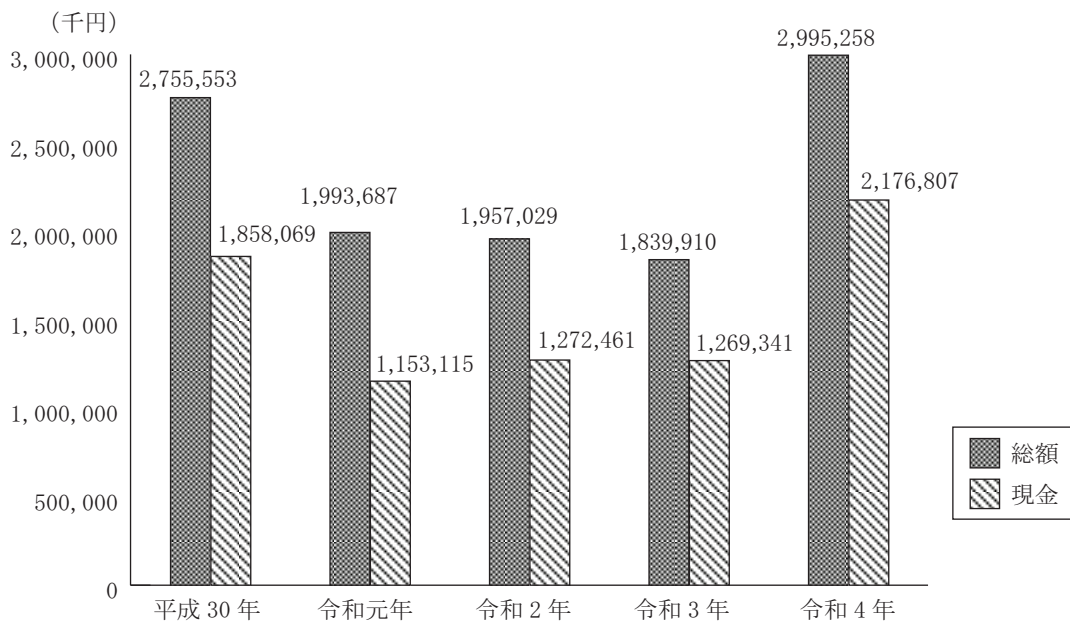
このうち、現金の被害額は21億7,680万7千円で、対前年比9億746万6千円(71.5%)増加しており、被害総額の72.7%が現金である。

罪種別に分類すると、詐欺が14億4,858万1千円（構成比48.4%）で最も多く、次いで窃盗が13億4,750万2千円（構成比45.0%）の順となっている。

第14表 主要罪種別被害額の推移（5年間）

（単位：千円）

罪種	平成30年		令和元年		令和2年		令和3年		令和4年	
	総額	うち)現金	総額	うち)現金	総額	うち)現金	総額	うち)現金	総額	うち)現金
総数	2,755,553	1,858,069	1,993,687	1,153,115	1,957,029	1,272,461	1,839,910	1,269,341	2,995,258	2,176,807
強盗	2,196	1,707	8,899	8,358	2,788	2,356	851	100	10,391	3,323
恐喝	29,571	10,971	12,588	12,588	7,585	7,546	16,105	15,738	21,125	20,653
窃盗	1,166,596	388,467	1,182,970	410,735	1,099,723	485,994	857,439	398,730	1,347,502	673,150
詐欺	1,437,723	1,362,110	598,202	541,540	810,994	747,164	865,393	814,167	1,448,581	1,326,806
横領	114,626	92,146	180,834	173,604	25,553	24,806	89,875	33,449	159,303	147,607
占有離脱物横領	4,841	2,668	10,194	6,290	10,386	4,595	10,247	7,157	8,356	5,268



## 第2 特別法犯

特別法犯（交通関係法令違反を除く。）は、検挙件数は1,519件で、対前年比158件（9.4%）、検挙人員は1,365人で、対前年比99人（6.8%）といずれも減少した。

第15表 特別法犯検挙件数・検挙人員（前年比較）

区 分	令和4	令和3	増 減	
			件数・人員	%
検 挙 件 数	1,519	1,677	-158	-9.4
検 挙 人 員	1,365	1,464	-99	-6.8
他機関引継人員	-	1	-1	-100.0

注：検挙件数には他機関引継を含む。

主要法令別の検挙状況は、第16表のとおりで、件数では「覚醒剤取締法」が209件（構成比13.8%）で最も多く、次いで、「大麻取締法」202件（構成比13.3%）、「廃棄物処理法」175件（構成比11.5%）の順になっている。

一方、人員では「廃棄物処理法」が206人（構成比15.1%）で最も多く、次いで、「大麻取締法」156人（構成比11.4%）、「覚醒剤取締法」149人（構成比10.9%）の順となっている。

第16表 特別法犯主要法令別検挙件数・検挙人員（前年比較）

違 反 法 令	検 挙 件 数				検 挙 人 員			
	令和4	令和3	増 減		令和4	令和3	増 減	
			件数	%			人員	%
公 職 選 挙 法	1	3	-2	-66.7	1	3	-2	-66.7
出入国管理及び難民認定法	61	62	-1	-1.6	48	39	9	23.1
風 営 適 正 化 法	14	19	-5	-26.3	23	36	-13	-36.1
売 春 防 止 法	1	7	-6	-85.7	-	7	-7	-100.0
青少年保護育成条例	41	58	-17	-29.3	39	42	-3	-7.1
銃砲刀剣類所持等取締法	81	107	-26	-24.3	63	93	-30	-32.3
大 麻 取 締 法	202	233	-31	-13.3	156	180	-24	-13.3
覚 醒 剤 取 締 法	209	283	-74	-26.1	149	201	-52	-25.9
毒物及び劇物取締法	4	6	-2	-33.3	4	6	-2	-33.3
廃 棄 物 処 理 法	175	180	-5	-2.8	206	212	-6	-2.8

注：検挙件数には他機関引継を含む。

10年間における主要法令別の検挙件数及び検挙人員は、第17表、第18表のとおりである。

第17表 特別法犯主要法令別検挙件数の推移（10年間）

違反法令	年 次									
	平成25	平成26	平成27	平成28	平成29	平成30	令和元	令和2	令和3	令和4
公 職 選 挙 法	8	—	5	1	—	3	6	1	3	1
出入国管理及び難民認定法	134	106	78	60	136	119	160	119	62	61
風 営 適 正 化 法	179	206	154	52	49	43	33	23	19	14
売 春 防 止 法	8	2	5	—	1	1	—	4	7	1
青少年保護育成条例	77	66	60	36	49	54	56	55	58	41
銃砲刀剣類所持等取締法	107	75	88	87	105	93	129	140	107	81
大 麻 取 締 法	77	71	88	145	173	163	188	200	233	202
覚 醒 剤 取 締 法	414	338	362	371	332	386	267	279	283	209
毒物及び劇物取締法	9	8	11	4	6	4	2	10	6	4
廃 棄 物 処 理 法	182	175	173	162	160	153	165	167	180	175

注：他機関引継を含む。

第18表 特別法犯主要法令別検挙人員の推移（10年間）

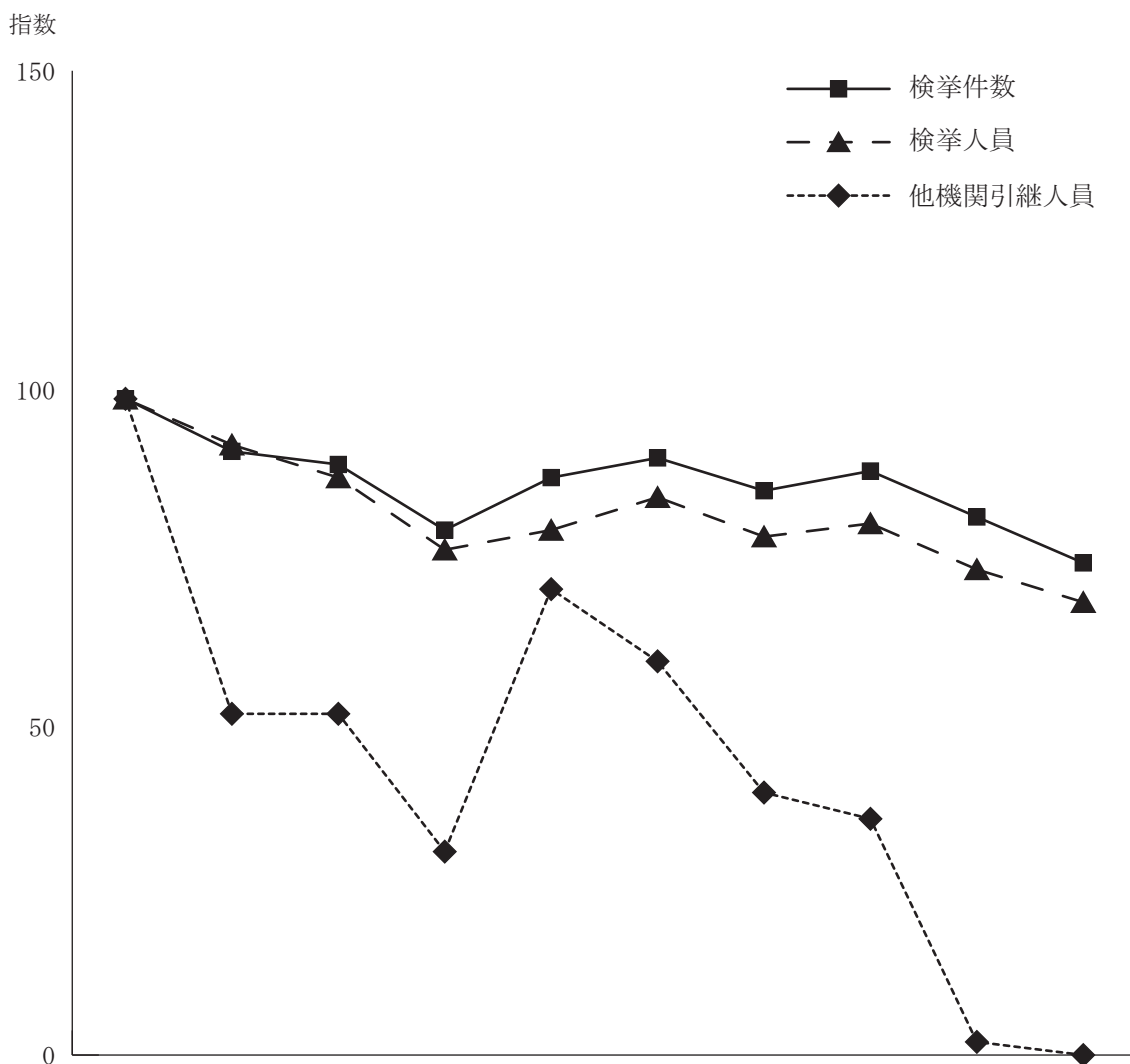
違反法令	年 次									
	平成25	平成26	平成27	平成28	平成29	平成30	令和元	令和2	令和3	令和4
公 職 選 挙 法	5	—	35	1	—	4	7	2	3	1
出入国管理及び難民認定法	82	54	42	44	86	74	107	76	39	48
風 営 適 正 化 法	238	240	189	84	72	114	56	34	36	23
売 春 防 止 法	8	1	1	—	1	1	—	2	7	—
青少年保護育成条例	72	63	49	34	47	47	55	49	42	39
銃砲刀剣類所持等取締法	93	65	66	70	83	74	113	123	93	63
大 麻 取 締 法	62	55	64	107	112	115	145	156	180	156
覚 醒 剤 取 締 法	350	272	312	286	258	275	202	202	201	149
毒物及び劇物取締法	9	6	11	1	5	4	2	10	6	4
廃 棄 物 処 理 法	193	221	200	191	183	167	197	186	212	206

第18-1表 特別法犯他機関引継人員の推移（10年間）

違反法令	年 次									
	平成25	平成26	平成27	平成28	平成29	平成30	令和元	令和2	令和3	令和4
出入国管理及び難民認定法	42	22	22	13	30	25	17	15	1	—

10年間における特別法犯検挙状況の推移は、第18図のとおりである。

第18図 特別法犯検挙状況（指数）の推移（10年間）



区分 \ 年次	平成25	平成26	平成27	平成28	平成29	平成30	令和元	令和2	令和3	令和4
検挙件数	(100) 2,034	(92) 1,868	(90) 1,836	(80) 1,636	(88) 1,784	(91) 1,860	(86) 1,747	(89) 1,805	(82) 1,677	(75) 1,519
検挙人員	(100) 1,970	(93) 1,839	(88) 1,738	(77) 1,512	(80) 1,579	(85) 1,671	(79) 1,562	(81) 1,604	(74) 1,464	(69) 1,365
うち) 少年	(100) 146	(90) 132	(71) 103	(69) 101	(52) 76	(43) 63	(90) 131	(103) 150	(106) 155	(120) 175
他機関引継人員	(100) 42	(52) 22	(52) 22	(31) 13	(71) 30	(60) 25	(40) 17	(36) 15	(2) 1	(0) -

注1：（ ）内は、平成25年を100とした指数を示す。

注2：検挙件数には他機関引継を含む。

# 第3 少年犯罪

## 1 犯罪少年

### (1) 刑法犯検挙状況

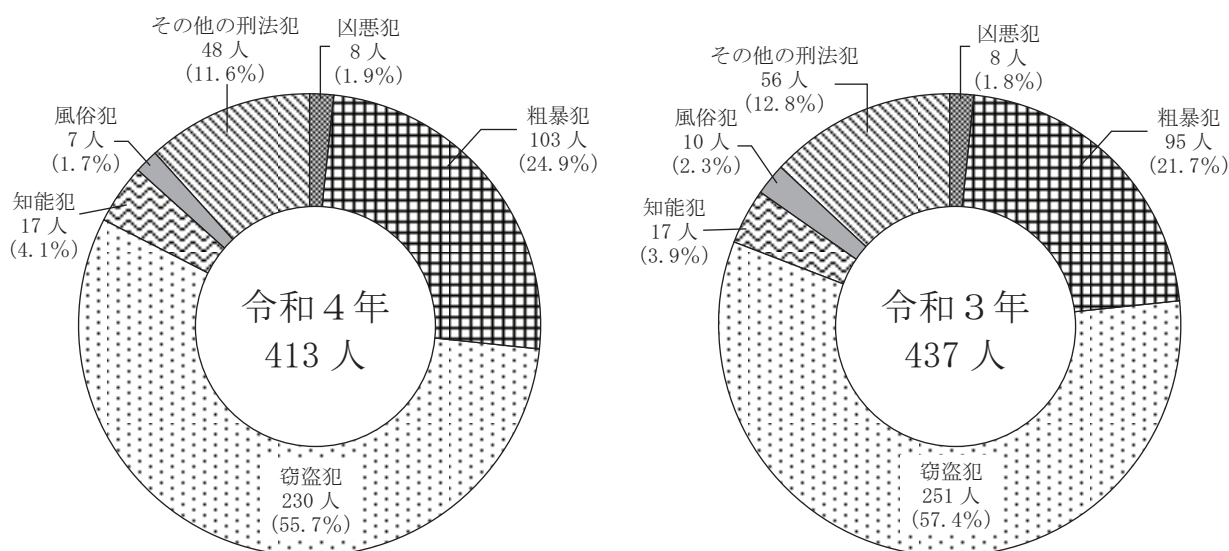
刑法犯における犯罪少年の検挙人員は413人で、対前年比24人（5.5%）減少した。

包括罪種別にみると、第19表のとおり粗暴犯は増加し、窃盗犯、風俗犯、その他の刑法犯は減少、凶悪犯、知能犯は同数であった。

第19表 刑法犯犯罪少年包括罪種別検挙人員（前年比較）

罪 種	令 和 4		令 和 3		増 減	
	人 員	構 成 比	人 員	構 成 比	人 員	%
総 数	413	100.0	437	100.0	-24	-5.5
凶 悪 犯	8	1.9	8	1.8	-	-
粗 暴 犯	103	24.9	95	21.7	8	8.4
窃 盗 犯	230	55.7	251	57.4	-21	-8.4
知 能 犯	17	4.1	17	3.9	-	-
風 俗 犯	7	1.7	10	2.3	-3	-30.0
その他の刑法犯	48	11.6	56	12.8	-8	-14.3

第19図 刑法犯犯罪少年包括罪種別検挙人員（前年比較）



10年間における検挙人員は、第20表のとおりである。

全検挙人員5,018人に占める少年の割合は8.2%であった。

第20表 刑法犯犯罪少年男女別検挙人員の推移（10年間）

区 分	年 次									
	平成25	平成26	平成27	平成28	平成29	平成30	令和元	令和2	令和3	令和4
検 挙 人 員	1,405	1,108	928	808	678	559	528	442	437	413
男	1,162	931	798	704	563	474	459	359	355	354
女	243	177	130	104	115	85	69	83	82	59
全検挙人員中に占める 少年の割合（％）	19.5	16.4	14.3	11.9	10.7	9.7	9.0	8.0	8.0	8.2

第21表 刑法犯犯罪少年包括罪種別検挙件数（前年比較）

罪 種	令 和 4 年		令 和 3 年		増 減			
	少 年 事 件	20歳以上の者と 少年の共犯事件	少 年 事 件	20歳以上の者と 少年の共犯事件	少 年 事 件		20歳以上の者と少年の共犯事件	
						％		％
総 数	483	45	487	23	-4	-0.8	22	95.7
凶 悪 犯	5	-	7	1	-2	-28.6	-1	-100.0
粗 暴 犯	84	6	81	4	3	3.7	2	50.0
窃 盗 犯	251	33	279	14	-28	-10.0	19	135.7
うち) 侵入窃盗	8	3	5	2	3	60.0	1	50.0
うち) 非侵入窃盗	167	29	189	10	-22	-11.6	19	190.0
知 能 犯	19	6	12	3	7	58.3	3	100.0
風 俗 犯	71	-	54	-	17	31.5	-	-
その他の刑法犯	53	-	54	1	-1	-1.9	-1	-100.0

注：非侵入窃盗は乗り物盗を除く。

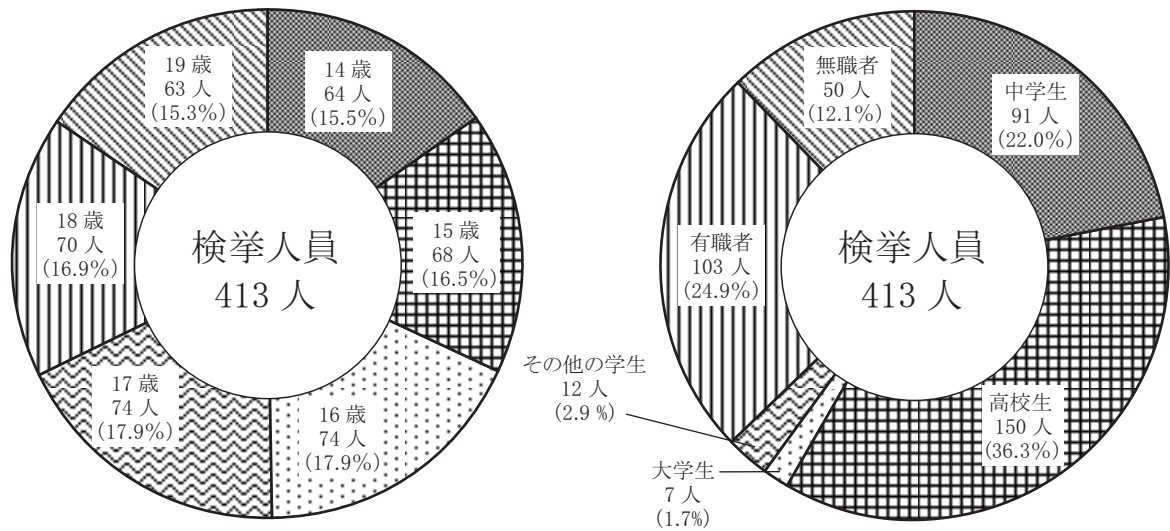
(2) 刑法犯犯罪少年の年齢別・学職別検挙状況

刑法犯における犯罪少年の年齢別・学職別検挙状況は第20図のとおりである。

年齢別では、16歳・17歳が74人（17.9％）で最も多く、次いで18歳の70人（16.9％）、以下15歳、14歳、19歳の順となっている。

また、学職別では高校生が150人（36.3％）で最も多く、次いで有職者の103人（24.9％）、以下中学生、無職者、その他の学生、大学生の順となっている。

第20図 刑法犯犯罪少年年齢別・学職別検挙人員



(3) 特別法犯検挙状況

特別法犯において検挙された犯罪少年は175人で、対前年比20人（12.9%）増加した。

検挙人員の状況は、第22表、第23表のとおりである。

第22表 特別法犯犯罪少年主要法令別検挙人員（前年比較）

違反法令	令和4		令和3		増減	
		構成比		構成比	人員	%
総数	175	100.0	155	100.0	20	12.9
児童買春・児童ポルノ法	91	52.0	67	43.2	24	35.8
軽犯罪法	33	18.9	18	11.6	15	83.3
迷惑行為等防止条例	17	9.7	14	9.0	3	21.4
大麻取締法	16	9.1	15	9.7	1	6.7
青少年保護育成条例	11	6.3	8	5.2	3	37.5
その他	7	4.0	33	21.3	-26	-78.8

第23表 特別法犯犯罪少年検挙人員の推移（10年間）

区分	年次									
	平成25	平成26	平成27	平成28	平成29	平成30	令和元	令和2	令和3	令和4
検挙人員	146	132	103	101	76	63	131	150	155	175
男	129	112	80	88	67	61	120	133	146	164
女	17	20	23	13	9	2	11	17	9	11
全検挙人員中に占める 少年の割合（%）	7.4	7.2	5.9	6.7	4.8	3.8	8.4	9.4	10.6	12.8



## 2 触法少年

### (1) 刑法犯補導状況

刑法犯における触法少年の補導人員は161人で、対前年比25人（18.4％）増加した。

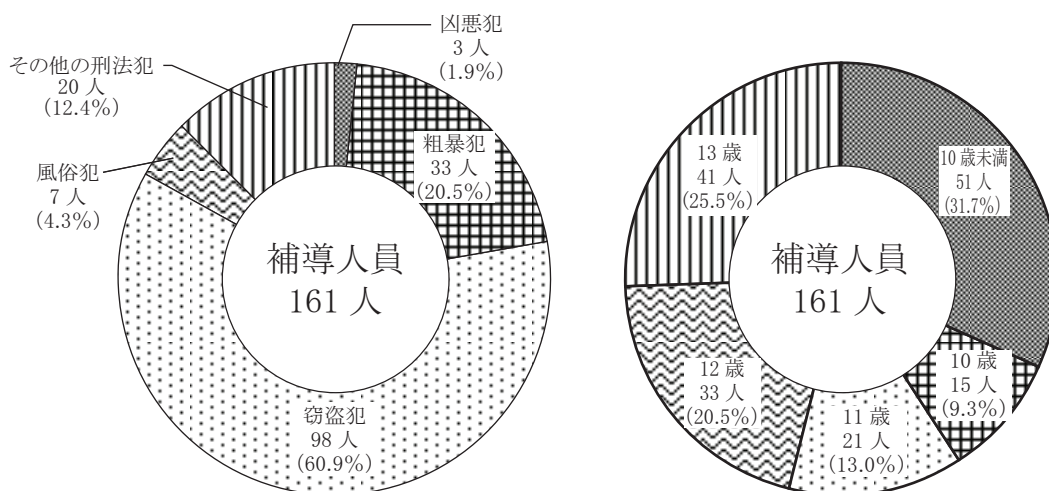
包括罪種別の補導人員は、第24表のとおりである。

「凶悪犯」、「粗暴犯」、「窃盗犯」、「風俗犯」、「その他の刑法犯」は増加し、「知能犯」は同数であった。

第24表 刑法犯触法少年包括罪種別補導人員（前年比較）

罪種	令和4		令和3		増減	
	数	構成比	数	構成比	人員	%
総数	161	100.0	136	100.0	25	18.4
凶悪犯	3	1.9	1	0.7	2	200.0
粗暴犯	33	20.5	18	13.2	15	83.3
窃盗犯	98	60.9	79	58.1	19	24.1
知能犯	—	—	—	—	—	—
風俗犯	7	4.3	4	2.9	3	75.0
その他の刑法犯	20	12.4	34	25.0	-14	-41.2

第21図 刑法犯触法少年包括罪種別・年齢別補導人員



(2) 特別法犯補導状況

特別法犯における触法少年の補導人員は11人で、対前年比6人(35.3%)減少した。

補導人員の状況は、第25表、第26表のとおりである。

第25表 特別法犯触法少年主要法令別補導人員（前年比較）

違反法令	令和4		令和3		増減	
	数	構成比	数	構成比	人員	%
総数	11	100.0	17	100.0	-6	-35.3
軽犯罪法	9	81.8	9	52.9	-	-
迷惑行為等防止条例	1	9.1	3	17.6	-2	-66.7
児童買春・児童ポルノ法	1	9.1	3	17.6	-2	-66.7
銃砲刀剣類所持等取締法	-	-	-	-	-	-
その他	-	-	2	11.8	-2	-100.0

第26表 特別法犯触法少年補導人員の推移（10年間）

年次 区分	平成25	平成26	平成27	平成28	平成29	平成30	令和元	令和2	令和3	令和4
補導人員	21	6	14	17	13	4	12	6	17	11
男	19	6	11	12	11	4	11	5	13	11
女	2	-	3	5	2	-	1	1	4	-

# 第4 暴力団犯罪

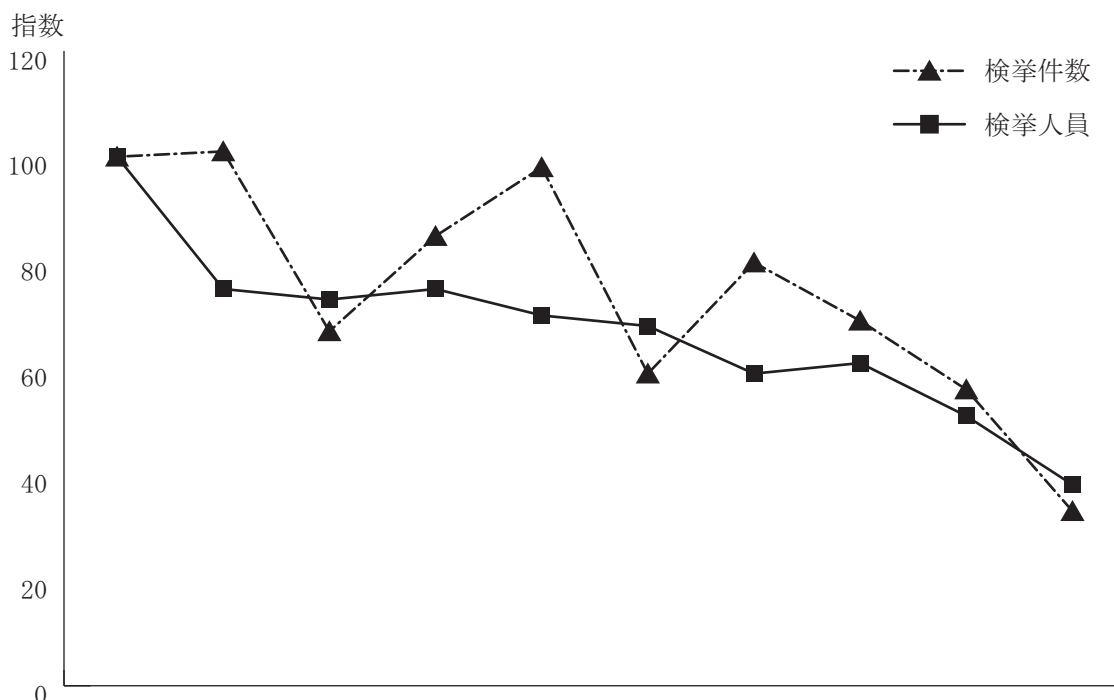
## 1 暴力団犯罪検挙状況

検挙件数は268件で、対前年比197件（42.4%）、検挙人員は229人で、対前年比75人（24.7%）といずれも減少した。

刑法犯の検挙件数は186件で、対前年比100件（35.0%）、検挙人員は162人で、対前年比18人（10.0%）といずれも減少した。

特別法犯の検挙件数は82件で、対前年比97件（54.2%）、検挙人員は67人で、対前年比57人（46.0%）といずれも減少した。

第22図 暴力団犯罪検挙状況（指数）の推移（10年間）



年次		平成25	平成26	平成27	平成28	平成29	平成30	令和元	令和2	令和3	令和4
検 挙 件 数		(100)	(101)	(67)	(85)	(98)	(59)	(80)	(69)	(56)	(33)
		824	834	549	702	806	485	662	567	465	268
検 挙 人 員		(100)	(75)	(73)	(75)	(70)	(68)	(59)	(61)	(51)	(38)
		601	451	441	451	421	407	353	369	304	229
刑法犯	検挙件数	494	595	336	469	603	272	494	336	286	186
	検挙人員	306	256	274	264	249	236	218	203	180	162
特別法犯	検挙件数	330	239	213	233	203	213	168	231	179	82
	検挙人員	295	195	167	187	172	171	135	166	124	67

注：（ ）内は、平成25年を100とした指数を示す。

## 2 包括罪種別検挙状況

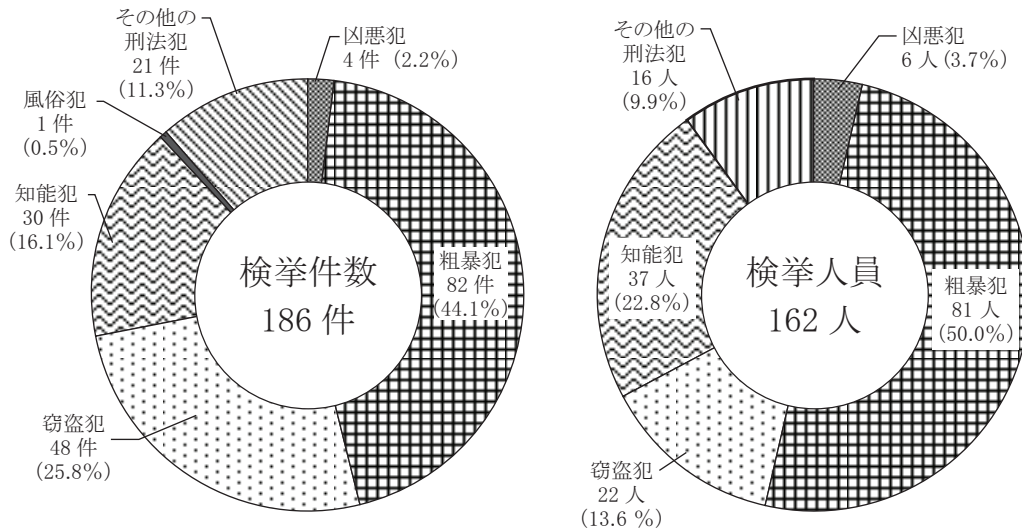
包括罪種別の検挙件数及び検挙人員は、第27表及び第23図のとおりである。

包括罪種別にみると、検挙件数は「粗暴犯」、「風俗犯」が増加し、検挙人員は「窃盗犯」が増加した。

第27表 刑法犯暴力団犯罪包括罪種別検挙件数・検挙人員（前年比較）

罪 種	検 挙 件 数				検 挙 人 員			
	令和4	令和3	増 減		令和4	令和3	増 減	
			件数	%			人員	%
総 数	186	286	-100	-35.0	162	180	-18	-10.0
凶 悪 犯	4	4	-	-	6	11	-5	-45.5
粗 暴 犯	82	81	1	1.2	81	87	-6	-6.9
窃 盗 犯	48	138	-90	-65.2	22	18	4	22.2
知 能 犯	30	36	-6	-16.7	37	42	-5	-11.9
風 俗 犯	1	-	1	100.0	-	1	-1	-100.0
そ の 他 の 刑 法 犯	21	27	-6	-22.2	16	21	-5	-23.8

第23図 刑法犯暴力団犯罪検挙件数・検挙人員



### 3 特別法犯主要違反法令別検挙状況

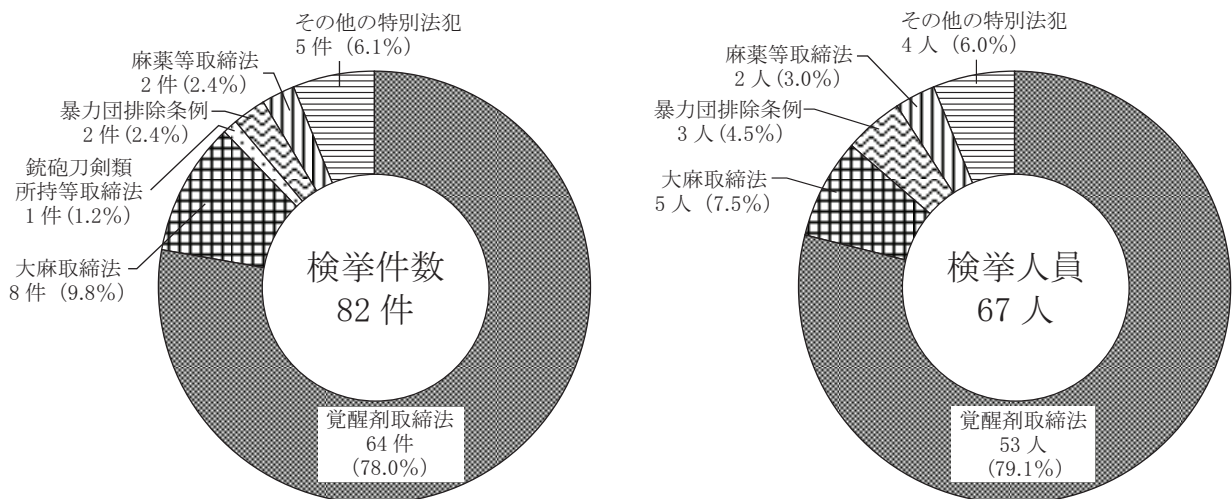
特別法犯の主要違反法令別の検挙件数及び検挙人員は、第28表及び第24図のとおりである。

違反法令別にみると、「覚醒剤取締法」の検挙件数及び検挙人員がそれぞれ64件、53人と最も多く、「大麻取締法」が8件、5人、「暴力団排除条例」が2件、3人の順で続く。

第28表 特別法犯暴力団犯罪主要違反法令別検挙件数・検挙人員（前年比較）

違反法令	検 挙 件 数				検 挙 人 員			
	令和4	令和3	増 減		令和4	令和3	増 減	
			件数	%			人員	%
総 数	82	179	-97	-54.2	67	124	-57	-46.0
覚 醒 剤 取 締 法	64	113	-49	-43.4	53	82	-29	-35.4
大 麻 取 締 法	8	31	-23	-74.2	5	18	-13	-72.2
銃砲刀剣類所持等取締法	1	2	-1	-50.0	-	2	-2	-100.0
風 営 適 正 化 法	-	2	-2	-100.0	-	5	-5	-100.0
暴 力 団 排 除 条 例	2	5	-3	-60.0	3	6	-3	-50.0
貸 金 業 法	-	2	-2	-100.0	-	2	-2	-100.0
麻 薬 等 取 締 法	2	4	-2	-50.0	2	-	2	200.0
児 童 福 祉 法	-	-	-	-	-	-	-	-
そ の 他 の 特 別 法 犯	5	20	-15	-75.0	4	9	-5	-55.6

第24図 特別法犯暴力団犯罪検挙件数・検挙人員



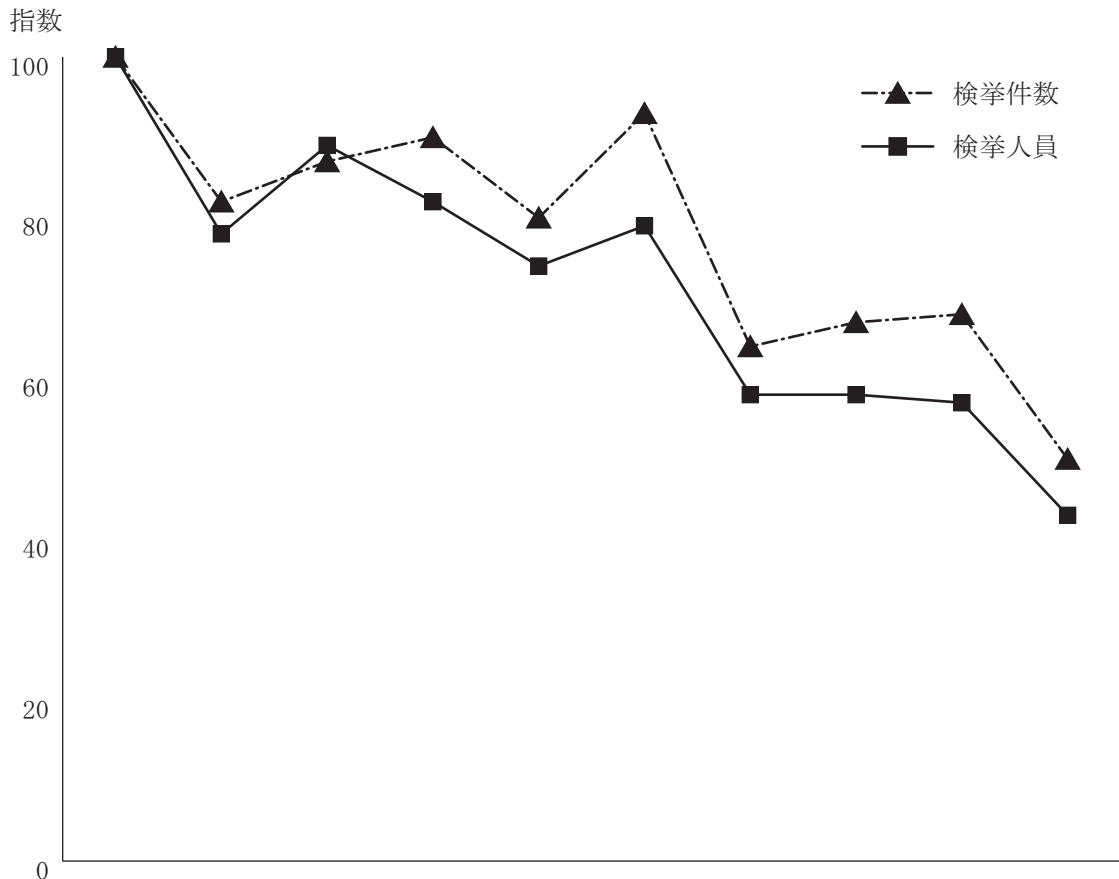
# 第5 覚醒剤事犯

## 1 覚醒剤事犯検挙状況

特別法犯の検挙件数1,519件、検挙人員1,365人のうち「覚醒剤取締法」違反の占める割合は、検挙件数209件（13.8%）、検挙人員149人（10.9%）である。

検挙件数は対前年比74件（26.1%）、検挙人員は対前年比52人（25.9%）といずれも減少した。

第25図 覚醒剤事犯検挙状況（指数）の推移（10年間）



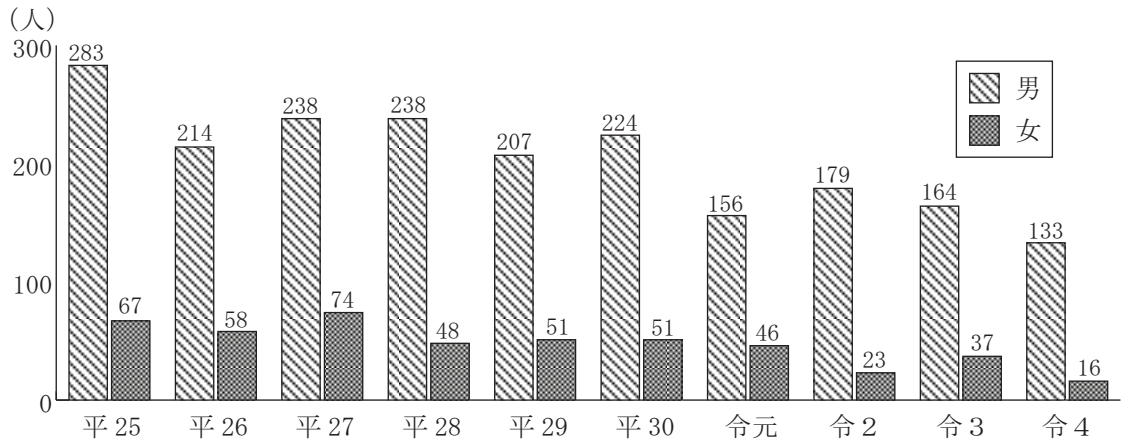
区分 \ 年次	平成25	平成26	平成27	平成28	平成29	平成30	令和元	令和2	令和3	令和4
検挙件数	(100) 414	(82) 338	(87) 362	(90) 371	(80) 332	(93) 386	(64) 267	(67) 279	(68) 283	(50) 209
検挙人員	(100) 350	(78) 272	(89) 312	(82) 286	(74) 258	(79) 275	(58) 202	(58) 202	(57) 201	(43) 149
男	283	214	238	238	207	224	156	179	164	133
女	67	58	74	48	51	51	46	23	37	16

注：（ ）内は、平成25年を100とした指数を示す。

## 2 男女別検挙状況

覚醒剤事犯における検挙人員の男女別は、総数149人のうち男性は133人で、対前年比31人（18.9%）減少し、女性は16人で、対前年比21人（56.8%）減少した。

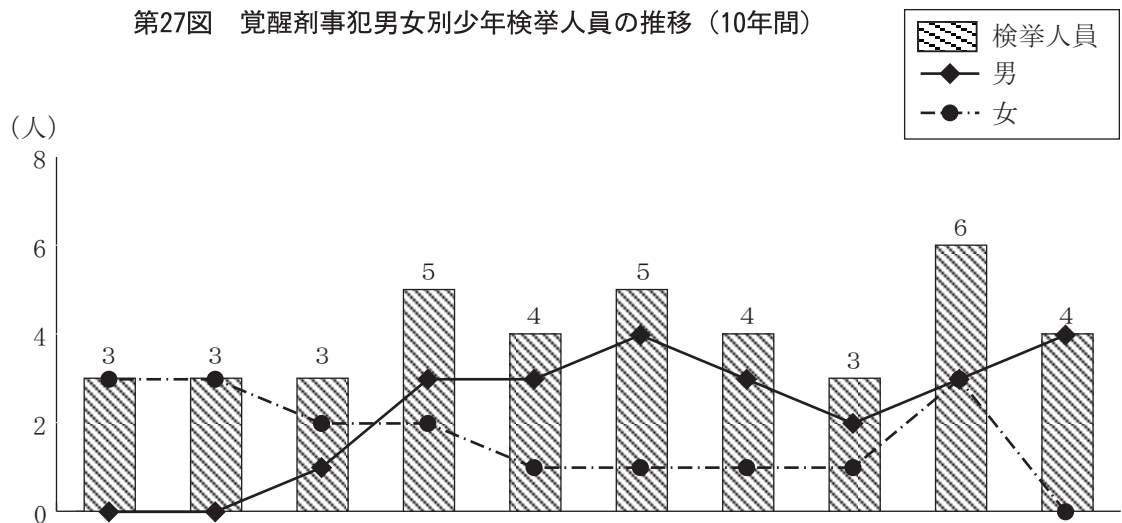
第26図 覚醒剤事犯男女別検挙人員の推移（10年間）



## 3 少年検挙状況

覚醒剤事犯の検挙人員149人のうち、少年は4人であり、対前年比2人（33.3%）減少した。

第27図 覚醒剤事犯男女別少年検挙人員の推移（10年間）



区分	年次									
	平成25	平成26	平成27	平成28	平成29	平成30	令和元	令和2	令和3	令和4
検挙人員	(100) 3	(100) 3	(100) 3	(167) 5	(133) 4	(167) 5	(133) 4	(100) 3	(200) 6	(133) 4
男	—	—	1	3	3	4	3	2	3	4
女	3	3	2	2	1	1	1	1	3	—

注：（ ）内は、平成25年を100とした指数を示す。

## 第6 来日外国人犯罪

来日外国人犯罪の刑法犯検挙件数は397件で、対前年比143件（26.5%）、検挙人員は185人で対前年比57人（23.6%）といずれも減少した。

来日外国人の特別法犯検挙件数は136件で、対前年比8件（6.3%）増加し、検挙人員は104人で、対前年比5人（4.6%）減少した。

第29表 来日外国人による刑法犯包括罪種別検挙件数・検挙人員（前年比較）

罪 種	検 挙 件 数				検 挙 人 員			
	令和4	令和3	増 減		令和4	令和3	増 減	
			件数	%			人員	%
総 数	397	540	-143	-26.5	185	242	-57	-23.6
凶 悪 犯	2	3	-1	-33.3	2	3	-1	-33.3
粗 暴 犯	46	74	-28	-37.8	51	89	-38	-42.7
窃 盗 犯	273	413	-140	-33.9	92	103	-11	-10.7
知 能 犯	11	10	1	10.0	8	10	-2	-20.0
風 俗 犯	31	4	27	675.0	10	3	7	233.3
そ の 他 の 刑 法 犯	34	36	-2	-5.6	22	34	-12	-35.3

第30表 来日外国人による特別法犯主要違反法令別検挙件数・検挙人員（前年比較）

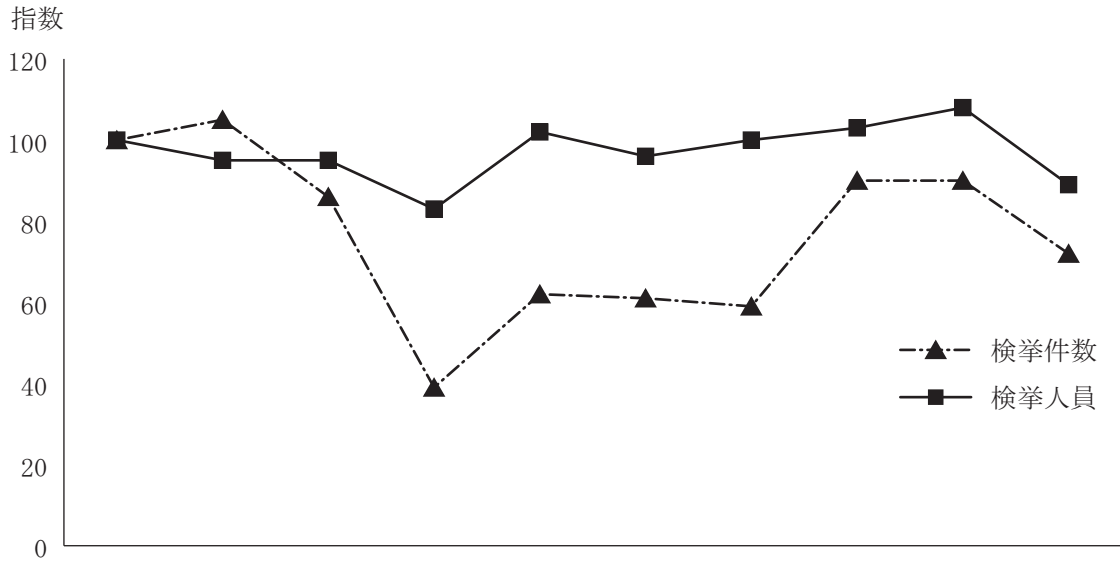
違 反 法 令	検 挙 件 数				検 挙 人 員			
	令和4	令和3	増 減		令和4	令和3	増 減	
			件数	%			人員	%
総 数	136	128	8	6.3	104	109	-5	-4.6
出入国管理及び難民認定法	58	55	3	5.5	45	34	11	32.4
覚 醒 剤 取 締 法	22	21	1	4.8	16	17	-1	-5.9
大 麻 取 締 法	22	27	-5	-18.5	15	21	-6	-28.6
銃砲刀剣類所持等取締法	4	5	-1	-20.0	3	4	-1	-25.0
そ の 他 の 特 別 法 犯	30	20	10	50.0	25	33	-8	-24.2

第30-1表 来日外国人による特別法犯他機関引継人員（前年比較）

出入国管理及び難民認定法	他機関引継人員			
	令和4	令和3	増 減	
			人員	%
	-	1	-1	-100.0



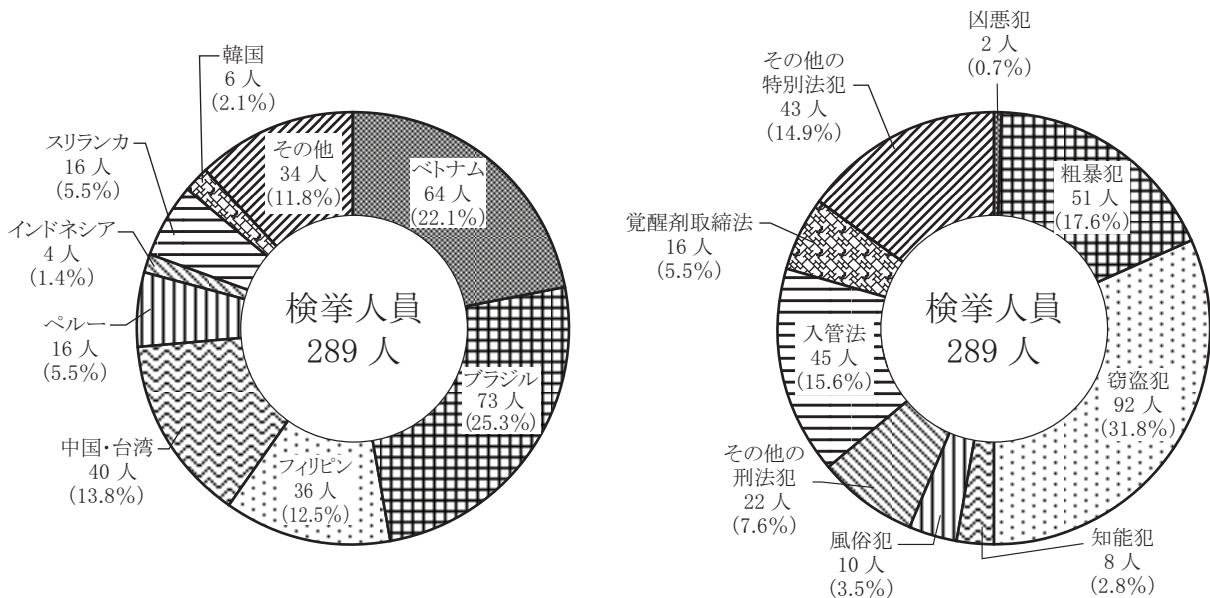
第28図 来日外国人犯罪検挙状況（指数）の推移（10年間）



年次		平成25	平成26	平成27	平成28	平成29	平成30	令和元	令和2	令和3	令和4
区 分	検 挙 件 数	(100) 745	(105) 779	(86) 641	(39) 289	(62) 461	(61) 451	(59) 443	(90) 669	(90) 668	(72) 533
	検 挙 人 員	(100) 324	(95) 307	(95) 309	(83) 270	(102) 331	(96) 311	(100) 323	(103) 334	(108) 351	(89) 289
刑法犯	検挙件数	622	660	534	199	294	279	255	523	540	397
	検挙人員	208	214	212	194	208	174	176	226	242	185
特別法犯	検挙件数	123	119	107	90	167	172	188	146	128	136
	検挙人員	116	93	97	76	123	137	147	108	109	104

注：（ ）内は、平成25年を100とした指数を示す。

第29図 来日外国人犯罪検挙人員国籍別、罪種・違反法令別検挙人員





第7 刑法犯統計表  
總 合 表



# 1 罪種別 認知・検挙件数及び検挙・補導人員(1)

罪種	区分	認知件数	検挙件数	うち)解決事件	検挙人員			触法少年		被殺傷者数		
					うち)女	うち)少年	うち)女	死	重傷者	軽傷者		
総数	数	14,269	7,096	195	5,018	1,088	413	59	161	30	72	595
凶悪犯	人	111	93	2	101	5	8		3	17	5	34
殺人	人	27	23		26	2				15	4	12
殺児	人	26	22		25	2				14	4	12
殺人予備												
自殺関与	1	1	1		1					1		
強盗	29	25	35		35	3	6			1	1	17
殺人	1	1	1		1					1		
傷人	18	17	27		27	3	6			1	1	17
強制性交等			2		2							
普通	10	7	5		5							
放火	18	13	10	2	10		1		3	1		2
強制性交等	37	32	30		30		1					3
粗暴犯	1,837	1,661	3	3	1,816	309	103	12	33		52	540
凶器準備集合												
暴行	1,108	1,049	1	1	1,180	235	34	5	13			
傷害	574	493	2	2	525	58	55	4	19		52	540
脅迫	118	95			75	9	5		1			
恐喝	37	24			36	7	9	3				
窃盗犯	9,050	3,976	135	135	2,192	663	230	43	98			
侵入窃盗	878	545	9	9	99	8	7		2			
乗り物盗	2,449	260	57	57	154	10	68	2	9			
非侵入窃盗	5,723	3,171	69	69	1,939	645	155	41	87			
知能犯	758	351	7	7	285	43	17					
詐欺	675	295	5	5	242	34	16					
横領	41	20			21	4						
うち)業務上横領	23	12			14	3						
偽造	38	34	1	1	21	5	1					
うち)通貨偽造	3	1			1		1					
うち)文書偽造	35	33	1	1	20	5						
うち)支払用カード偽造												
うち)有価証券偽造												
うち)印章偽造												
汚職	1	1	1	1								
うち)賄賂												
あっせん利得												
背任	3	1			1							
風俗犯	269	247	1	1	116	2	7		7			9
賭博	25	25			6							
強制わいせつ	124	110	1	1	65		3		6			9
公然わいせつ	42	39			37	2	1		1			
わいせつ物頒布等	78	73			8		3					
その他の刑法犯	2,244	788	47	47	508	66	48	4	20	13	15	12

# 罪種別 認知・検挙件数及び検挙・補導人員 (2)

本県集計

罪種	区分	認知件数	検挙件数	うち)解決事件	検挙人員	うち)女		うち)少年	うち)少年	被殺傷者数		
						うち)女	うち)少年			死者	重傷者	軽傷者
その他の刑法犯		2,244	768	47	508	66	48	20	13	15	12	
占有離脱物横領		316	205	7	189	31	15	2				
危険運転致死傷		7	3		3	2			1	2	4	
過失致死		25	13		15	3	1		11	12	4	
業務上等過失致死傷												
内乱												
外国												
父												
公務執行妨害		60	56		29	4						
逃走												
犯人蔵匿証拠隠滅		10	5		7	3	2	1				
騒乱												
失火		3	1		1							
劇物破裂・ガス漏出												
出水・水利妨害												
往来妨害		3	1		1							
住居侵入		277	187	1	92	2	20	3				
秘密侵害												
あへん煙吸食所持												
飲料水汚染												
偽証												
虚偽告訴・重婚		1										
淫行勧誘・重婚												
富												
礼拝所不敬		6	6		3	1						
墮胎												
遺棄		2	2		3				1			
禁												
逮捕監禁		11	8		4	1						
略取誘拐・人身売買		17	13		18	3	1			1	4	
名誉毀		20	9		8	2						
信用毀損・威力業務妨害		18	7		10	1	2	1				
不動産侵奪		2										
盗品等		7	7		6		1					
文書等毀		3	3		2	1						
建造物等損壊		68	16		9	1						
境界損												
器物損壊等		1,371	207	39	106	10	6	15				
不正指令電磁的記録												
暴力行為等処罰法												
決闘罪ニ関スル件												
爆発物取締罰則												
航空機強取等処罰法												
火炎びん使用処罰法												
航空危険行為処罰法												
人質強要行為処罰法												
毒物混入等防止等法												
サリン等被害防止法												
組織的犯罪処罰等法律					2	1						
公衆等資金提供等処罰法		16	19									

## 2 窃盗手口別 認知・検挙件数及び検挙・補導人員

本県集計

手口	区分	認知件数	検挙件数	検挙人員	うち) 少年	うち) 女	触法少年
窃盗犯総数	計	9,050	3,976	2,192	230	663	98
	空き巣	878	545	99	7	8	2
	忍込	261	163	26	3	4	2
	居室	103	71	7			
	ATM破り	14	32	2		1	
	金庫破り						
	旅館荒し	13	12				
	官公署荒し	2	2	1			
	学校荒し	4	1				
	病院荒し	17	12	2			
	給油所荒し	32	12				
	事務所荒し	4	6				
	出店荒し	56	11	8	1		
	工場荒し	107	93	15			
	更衣室荒し	5	3	2			
倉庫荒し	3	4	2		1		
その他	108	60	21	2	1		
計	149	63	13	1	1		
計	8,172	3,431	2,093	223	655	43	
非侵入窃盗	職権盗	91	49	11	2		
	慶弔盗						
	追出し盗						
	買物盗	11	3	2			
	訪問盗	35	9	3		2	1
その他	8	3					

手口	区分	認知件数	検挙件数	検挙人員	うち) 少年	うち) 女	触法少年
乗り物盗	自動車盗	58	45	19	8		1
	キーあり	40	29	11	8		1
	キーなし	18	16	8			
	オートバイ盗	127	31	19	16		
	キーあり	66	23	18	15		
	キーなし	61	8	1	1		
	自転車盗	2,264	184	116	44	10	2
	施錠した	586	52	16	1	2	1
	施錠せず	1,678	132	100	43	8	2
	その他	4		1			
	払出盗	188	176	7		3	
	ATMねらい						
	窓口ねらい						
	途中ねらい						
	室内ねらい	9	6	1			
客室ねらい	1	1	1				
病室ねらい	3						
ひったくり	4	3	1				
すり	7	5	6	1	2		
置き引き	232	92	77	14	2	4	
仮睡者ねらい	17	3					
車上ねらい	551	102	24		3	1	
施錠した	182	7	2				
施錠せず	369	95	22		3	1	
部品ねらい	216	79	8		3	1	
脱衣場ねらい	25	1	1				
自動売機ねらい	55	9	2		1		
色情ねらい	237	158	24				
工場ねらい	86	59	12				
万引き	2,349	1,756	1,326	519	131	39	
職場ねらい	170	43	38	8	3	1	
同居ねらい	16	7	8	4			
さい銭ねらい	74	36	15				
非侵入窃盗その他	1,334	571	371	91	9	1	
ゴト	1	1	1				
その他	1,333	570	370	91	9	1	

### 3 殺人・強盗・恐喝・詐欺・性的犯罪手口別 認知・検挙件数及び検挙・補導人員

本県集計

手口	区分	認知件数	検挙件数	検挙人員	検挙人員			触法少年
					うち) 女	うち) 少年	うち) 女	
殺人	総数	27	23	26	2			
	持凶器殺人	8	8	7				
強盗	その他	19	15	19	2			
	総数	29	25	35	3	6		
侵入強盗	計	6	4	7				
	住宅強盗	3	3	4				
強盗	金融機関強盗	1	1	1				
	コンビニ強盗			1				
盗	その他の店舗強盗	1						
	その他	1		1				
非侵入強盗	計	23	21	28	3	6		
	途中強盗							
強盗	タクシー強盗	1	1	1				
	その他の自動車強盗							
恐喝	路上強盗	4	4	6		3		
	その他	18	16	21	3	3		
恐喝	総数	37	24	36	7	9	3	
	通信恐喝	8	5	6	1	1		
たかり		1						
	恐喝その他	28	19	30	6	8	3	
性的犯罪	総数	74	64	53		11	1	
	計	10	6	6		2		
損傷	身体損傷			1		1		
	汚損	6	5	4		1		
その他	損傷その他	4	1	1				
	計	64	58	47		9	1	
性的犯罪	性的住居侵入	50	45	40		8	1	
	性的犯罪その他	14	13	7		1		

手口	区分	認知件数	検挙件数	検挙人員	検挙人員			触法少年
					うち) 女	うち) 少年	うち) 女	
詐欺	総数	675	295	242	34	16		
	計	88	8	4	1			
売り付け	インターネット利用(オークション)	1	1					
	インターネット利用(ショッピング/フリマ/ネットを記)	53						
買受け	インターネット利用(その他)	23						
	その他	11	7	4	1			
携帯電話契約	計	16	7	7	3			
	その他	2						
生	命	14	7	7	3			
	計	2	6	9	6			
自動車(自賠責を含む)			1	1	1			
	計	1	3	6	3			
傷	害							
	計	1						
火災								
	計		2	2	2			
借	用	23	10	8	2			
	計	12	1					
有価証券等	利用	9	3	3				
	計	83	63	50	3			
職	集	1		1				
	計	25	18	12	1			
釣	権	1	2	1	1			
	計	134	67	48		15		
横	取	3						
	計	2	3	1				
詐欺	計	276	107	98	17	1		
	口座開設	12	12	10	2	1		
その他	その他	264	95	88	15			



### 4 警察署別 認知・検挙件数及び検挙・補導人員

区 警察署	認知 件数	検 挙 件 数	検 挙 率		検 挙 人 員				犯 罪 少 年				触 法 少 年	
			自 署 事 件 を 挙	他 署 を 挙	20 歳 以 上 者	男	女	男	女	男	女	男	女	
総 数	14,269	7,096	49.7	6,081	4,605	3,576	1,029	413	354	59	161	124	37	
下 田	216	150	69.4	135	77	60	17	2	2					
大 仁	282	128	45.4	118	97	70	27	4	3	1	5	2	3	
三 島	685	288	42.0	276	240	176	64	19	19		5	2	3	
伊 東	293	194	66.2	173	86	68	18	17	17		1	1		
熱 海	166	88	53.0	83	58	51	7	7	7					
沼 津	1,238	539	43.5	479	360	269	91	41	30	11	13	10	3	
裾 野	292	169	57.9	129	79	65	14	10	10		1	1		
御 殿 場	476	243	51.1	204	176	139	37	4	4		4	4		
富 士	923	560	60.7	479	372	289	83	10	9	1	7	6	1	
富 士 宮	383	221	57.7	174	141	106	35	13	11	2				
清 水	762	437	57.3	364	307	233	74	23	22	1	31	22	9	
静 岡 中 央	1,203	535	44.5	500	357	274	83	55	44	11	11	7	4	
静 岡 南	835	344	41.2	320	220	182	38	28	25	3	6	3	3	
藤 枝	423	279	66.0	224	199	159	40	24	16	8	2	2		
焼 津	514	272	52.9	256	164	136	28	16	13	3	1	1		
島 田	267	157	58.8	121	105	74	31	2	2		7	3	4	
牧 之 原	212	105	49.5	96	73	57	16	5	4	1	2	2		
菊 川	175	130	74.3	86	69	51	18	3	3		8	6	2	
掛 川	301	155	51.5	118	97	75	22	7	6	1	1	1		
袋 井	357	178	49.9	166	132	103	29	14	10	4	13	12	1	
磐 田	744	449	60.3	323	237	195	42	24	20	4	24	22	2	
天 竜	57	21	36.8	20	12	11	1	1	1					
浜 北	308	211	68.5	169	127	107	20	1	1		4	4		
浜 松 東	1,023	449	43.9	352	295	223	72	24	23	1	6	5	1	
浜 松 中 央	1,337	420	31.4	381	259	203	56	36	33	3	4	3	1	
浜 松 西	343	141	41.1	122	97	77	20	5	4	1	4	4		
細 江	195	116	59.5	106	75	56	19	8	6	2	1	1		
湖 西	259	117	45.2	107	94	67	27	10	9	1				









9 罪種別 警察署別 触法少年 補導人員

警察署	罪種	総数	凶悪犯			粗暴犯			窃盗犯			知能犯			風俗犯						その他の犯											
			殺人	強盗	強姦等	殺人	強盗	強姦等	侵入窃盗	非侵入窃盗	詐欺	横領	文書	支払用カード	偽造有価証券	その他	汚職	あせん利得	背任	賭博	強わいせつ	公然わいせつ	わいせつ物頒布等	占奪	公務執行妨害	住居侵入	失火	逮捕監禁	略奪拐人身売買	器物損壊等	その他	
総計		161	3	3		33	13	19	1	98	2	9	87						7	6	1		20	2	3				15			
下田																																
大仁		5								5			5																			
三島		5	1		1	1		1		3			3																			
伊東		1																												1		
熱海																																
沼津		13			3	3				8			8																			
裾野		1								1		1																				
御殿場		4								4		4																				
富士		7			1	1		1		5		5																	1	1		
富士宮																																
清水		31	1		1	5	2	2	1	17	1	1	15																3			
静岡中央		11			1	1	1			10	1	9																				
静岡南		6			2	2		2		4		1	3																			
藤枝		2								1		1																				
焼津		1																													1	
島田		7			1	1		1		4		1	3																	2		
牧之原		2			2	2		2																								
菊川		8			1	1		1		4		1	3																		2	
掛川		1								1		1																				
袋井		13			1	1		1		12		2	10																			
磐田		24	1		1	8	4	4		9		9																		6	1	5
天竜																																
浜北		4			3	3		3		1		1																				
浜東		6								5		1	4																			
浜中央		4			1	1		1		2		2																			1	
浜西		4			2	1		1		2		2																				
細江		1			1	1		1																								
湖西																																

# 10 罪種別 認知・検挙件数 (前年比較)

本県集計

区 分 罪 種	認 知			件 数			検 挙			件 数		
	令 和 4 年	令 和 3 年	減 率 (%)	件 数	増 減	率 (%)	令 和 4 年	令 和 3 年	件 数	増 減	率 (%)	
												増
総 数	14,269	14,440	-1.2	-171		-1.2	7,096	8,067	-971		-12.0	
凶 悪 犯 人	111	101	9.9	10		9.9	93	107	-14		-13.1	
殺 強 放	27	30	-10.0	-3		-10.0	23	30	-7		-23.3	
盗 火	29	26	11.5	3		11.5	25	29	-4		-13.8	
強 制 性 交 等	18	13	38.5	5		38.5	13	13				
強 制 性 交 等	37	32	15.6	5		15.6	32	35	-3		-8.6	
組 暴 犯	1,837	1,927	-4.7	-90		-4.7	1,661	1,758	-97		-5.5	
凶 器 準 備 集 合												
暴 行	1,108	1,233	-10.1	-125		-10.1	1,049	1,157	-108		-9.3	
傷 害 迫 喝	574	562	2.1	12		2.1	493	491	2		0.4	
脅 迫 喝	118	109	8.3	9		8.3	95	89	6		6.7	
恐 喝	37	23	60.9	14		60.9	24	21	3		14.3	
窃 盗 犯	9,050	9,181	-1.4	-131		-1.4	3,976	4,802	-826		-17.2	
侵 入 窃 盗	878	1,182	-25.7	-304		-25.7	545	931	-386		-41.5	
乗 り 物 窃 盗	2,449	2,214	10.6	235		10.6	260	359	-99		-27.6	
非 侵 入 窃 盗	5,723	5,785	-1.1	-62		-1.1	3,171	3,512	-341		-9.7	
知 能 犯	758	673	12.6	85		12.6	351	393	-42		-10.7	
詐 欺	675	610	10.7	65		10.7	295	339	-44		-13.0	
横 領	41	21	95.2	20		95.2	20	23	-3		-13.0	
偽 造	38	41	-7.3	-3		-7.3	34	29	5		17.2	
汚 職	1	1					1	2	-1		-50.0	
あ っ せ ん 利 得												
背 任	3			3			1		1			
風 俗 犯	269	262	2.7	7		2.7	247	196	51		26.0	
賭 博	25			25			25		25			
強 制 わ い せ つ	124	126	-1.6	-2		-1.6	110	104	6		5.8	
公 然 わ い せ つ	42	57	-26.3	-15		-26.3	39	40	-1		-2.5	
わ い せ つ 物 頒 布 等	78	79	-1.3	-1		-1.3	73	52	21		40.4	
そ の 他 の 刑 法 犯	2,244	2,296	-2.3	-52		-2.3	768	811	-43		-5.3	
占 有 離 脱 物 横 領	316	297	6.4	19		6.4	205	201	4		2.0	
公 務 執 行 妨 害	60	51	17.6	9		17.6	56	50	6		12.0	
住 居 侵 入	277	366	-24.3	-89		-24.3	187	170	17		10.0	
略 取 誘 拐 ・ 人 身 売 買	17	15	13.3	2		13.3	13	14	-1		-7.1	
器 物 損 壊 等	1,371	1,378	-0.5	-7		-0.5	207	252	-45		-17.9	
そ の 他	203	189	7.4	14		7.4	100	124	-24		-19.4	

# 11 罪種別 検挙・補導人員 (前年比較)

本県集計

区 分 罪 種	検 挙 人 員						20 歳 以上 被 疑 者						犯 罪 少 年						触 法 少 年					
	令 和 4 年		令 和 3 年		増 人 員 (%)		令 和 4 年		令 和 3 年		増 人 員 (%)		令 和 4 年		令 和 3 年		増 人 員 (%)		令 和 4 年		令 和 3 年		増 人 員 (%)	
	うち) 女	うち) 男	うち) 女	うち) 男	うち) 女	うち) 男	うち) 女	うち) 男	うち) 女	うち) 男	うち) 女	うち) 男	うち) 女	うち) 男	うち) 女	うち) 男	うち) 女	うち) 男	うち) 女	うち) 男	うち) 女	うち) 男	うち) 女	うち) 男
総 数	5,018	1,088	5,488	1,223	-470	-8.6	4,605	1,029	5,051	1,141	-446	-8.8	4,133	59	437	82	-24	161	37	136	30	25	18.4	
凶 悪 犯	101	5	114	11	-13	-11.4	93	5	106	10	-13	-12.3	8		8	1		3	1	1		2	200.0	
殺 人	26	2	26	4			26	2	26	4														
強 盗	35	3	39	2	-4	-10.3	29	3	34	1	-5	-14.7	6		5	1	1							
放 火	10	15	5	-5	-33.3	9	15	5	15	5	-6	-40.0	1				1	3	1	1		2	200.0	
強 制 性 交 等	30		34		-4	-11.8	29		31		-2	-6.5	1		3		-2							
組 暴 犯	1,816	309	1,912	305	-96	-5.0	1,713	297	1,817	297	-104	-5.7	103	12	95	8	8	33	3	18	3	15	83.3	
凶 器 準 備 集 合																								
暴 行	1,180	235	1,292	236	-112	-8.7	1,146	230	1,256	232	-110	-8.8	34	5	36	4	-2	13		14	1	-1	-7.1	
傷 害	525	58	515	55	10	1.9	470	54	461	51	9	2.0	55	4	54	4	1	19	2	3	1	16	533.3	
脅 迫	75	9	77	12	-2	-2.6	70	9	74	12	-4	-5.4	5		3		2	66.7	1	1	1			
恐 喝	36	7	28	2	8	28.6	27	4	26	2	1	3.8	9	3	2		7	350.0						
窃 盗 犯	2,192	663	2,427	764	-235	-9.7	1,962	620	2,176	696	-214	-9.8	230	43	251	68	-21	98	29	79	24	19	24.1	
侵入 窃 盗	99	8	94	8	5	5.3	92	8	88	7	4	4.5	7		6	1	1	2		3		-1	-33.3	
乗り 物 窃 盗	154	10	168	19	-14	-8.3	86	8	95	8	-9	-9.5	68	2	73	11	-5	9	1	8		1	12.5	
非 侵 入 窃 盗	1,939	645	2,165	737	-226	-10.4	1,784	604	1,993	681	-209	-10.5	155	41	172	56	-17	87	28	68	24	19	27.9	
知 能 犯	285	43	327	66	-42	-12.8	268	43	310	65	-42	-13.5	17		17	1								
詐 欺	242	34	277	54	-35	-12.6	226	34	264	53	-38	-14.4	16		13	1	3							
横 領	21	4	15	7	6	40.0	21	4	15	7	6	40.0												
偽 造	21	5	31	5	-10	-32.3	20	5	27	5	-7	-25.9	1		4		-3							
汚 職			4		-4	-100.0	4				-4	-100.0												
あっせん利得																								
背 任	1				1		1																	
風 俗 犯	116	2	133		-17	-12.8	109	2	123		-14	-11.4	7		10		-3	7		4		3	75.0	
賭 博	6		13		-7	-53.8	6		13		-7	-53.8												
強 制 わいせつ	65		73		-8	-11.0	62		68		-6	-8.8	3		5		-2	6		4		2	50.0	
公然 わいせつ	37	2	38		-1	-2.6	36	2	36				1		2		-1	1				1		
わいせつ物頒布等	8		9		-1	-11.1	5		6		-1	-16.7	3		3									
そ の 他 の 刑 法 犯	508	66	575	77	-67	-11.7	460	62	519	73	-59	-11.4	48	4	56	4	-8	20	4	34	3	-14	-41.2	
占有離脱物横領	189	31	188	36	1	0.5	174	29	171	33	3	1.8	15	2	17	3	-2	2		4		-2	-50.0	
公務執行妨害	29	4	36	6	-7	-19.4	29	4	35	6	-6	-17.1			1		-1							
住居侵入	92	2	83	2	9	10.8	72	2	65	2	7	10.8	20		18		2	3				3		
略取誘拐・人身売買	18	3	18				17	3	17				1		1									
器物損壊等	106	10	132	14	-26	-19.7	100	10	124	14	-24	-19.4	6		8		-2	15	4	26	3	-11	-42.3	
そ の 他	74	16	118	19	-44	-37.3	68	14	107	18	-39	-36.4	6	2	11	1	-5			4		-4	-100.0	

注：検挙人員は触法少年を含まない。



## 12 警察署別 認知・検挙件数 (前年比較)

本県集計

区 分	認 知		件 数		検 挙		件 数		率 (%)
	令 和 4 年	令 和 3 年	件 数	増 減 率 (%)	令 和 4 年	令 和 3 年	件 数	増 減 率 (%)	
警察署									
総 数	14,269	14,440	-171	-1.2	7,096	8,067	-971	-12.0	
下 田	216	316	-100	-31.6	150	212	-62	-29.2	
大 仁	282	240	42	17.5	128	140	-12	-8.6	
三 島	685	592	93	15.7	288	299	-11	-3.7	
伊 東	293	245	48	19.6	194	160	34	21.3	
熱 海	166	163	3	1.8	88	115	-27	-23.5	
沼 津	1,238	1,206	32	2.7	539	587	-48	-8.2	
裾 野	292	262	30	11.5	169	171	-2	-1.2	
御 殿 場	476	439	37	8.4	243	266	-23	-8.6	
富 士	923	979	-56	-5.7	560	689	-129	-18.7	
富 士 宮	383	428	-45	-10.5	221	300	-79	-26.3	
清 水	762	867	-105	-12.1	437	402	35	8.7	
静 岡 中 央	1,203	1,133	70	6.2	535	582	-47	-8.1	
静 岡 南	835	907	-72	-7.9	344	392	-48	-12.2	
藤 枝	423	446	-23	-5.2	279	344	-65	-18.9	
焼 津	514	463	51	11.0	272	400	-128	-32.0	
島 田	267	251	16	6.4	157	141	16	11.3	
牧 之 原	212	189	23	12.2	105	92	13	14.1	
菊 川	175	210	-35	-16.7	130	114	16	14.0	
掛 川	301	413	-112	-27.1	155	198	-43	-21.7	
袋 井	357	360	-3	-0.8	178	260	-82	-31.5	
磐 田	744	681	63	9.3	449	251	198	78.9	
天 竜	57	53	4	7.5	21	36	-15	-41.7	
浜 北	308	279	29	10.4	211	183	28	15.3	
浜 松 東	1,023	1,178	-155	-13.2	449	577	-128	-22.2	
浜 松 中 央	1,337	1,287	50	3.9	420	673	-253	-37.6	
浜 松 西	343	378	-35	-9.3	141	192	-51	-26.6	
細 江	195	265	-70	-26.4	116	167	-51	-30.5	
湖 西	259	210	49	23.3	117	124	-7	-5.6	

# 13 警察署別 検挙・補導人員 (前年比較)

本県集計

区分	令和4年			令和3年			20歳以上被疑者			令和4年			令和3年			犯罪少年			令和4年			令和3年			
	うち 女性	増 人	減 率 (%)	うち 女性	増 人	減 率 (%)	うち 女性	増 人	減 率 (%)	うち 女性	増 人	減 率 (%)	うち 女性	増 人	減 率 (%)	うち 女性	増 人	減 率 (%)	うち 女性	増 人	減 率 (%)	うち 女性	増 人	減 率 (%)	
警察署	5,018	1,088	5,488	1,223	-470	-8.6	4,605	1,029	5,051	1,141	-446	-8.8	413	59	437	82	-24	-5.5	161	37	136	30	25	18.4	
総数	79	17	105	18	-26	-24.8	77	17	104	18	-27	-26.0	2	1	1		1	100.0			4	2	-4	-100.0	
下田	101	28	92	20	9	9.8	97	27	88	19	9	10.2	4	1	4	1			5	3	2		3	150.0	
大仁	259	64	248	43	11	4.4	240	64	224	38	16	7.1	19	24	24	5	-5	-20.8	5	3	5	2			
三島	103	18	109	25	-6	-5.5	86	18	105	25	-19	-18.1	17	4	4		13	325.0	1		5	-4	-80.0		
伊東	65	7	101	29	-36	-35.6	58	7	95	27	-37	-38.9	7	6	6	2	1	16.7							
熱海	401	102	394	74	7	1.8	360	91	348	67	12	3.4	41	11	46	7	-5	-10.9	13	3	14	1	-1	-7.1	
沼津	89	14	113	26	-24	-21.2	79	14	109	26	-30	-27.5	10	4	4		6	150.0	1		3	-2	-66.7		
裾野	180	37	214	48	-34	-15.9	176	37	194	43	-18	-9.3	4	20	20	5	-16	-80.0	4		1	3	3	300.0	
御殿場	382	84	409	83	-27	-6.6	372	83	366	75	6	1.6	10	1	43	8	-33	-76.7	7	1	9	1	-2	-22.2	
富士	154	37	160	35	-6	-3.8	141	35	141	32			13	2	19	3	-6	-31.6			2	1	-2	-100.0	
富士宮	330	75	261	58	69	26.4	307	74	251	56	56	22.3	23	1	10	2	13	130.0	31	9	9	5	22	244.4	
清水	412	94	464	112	-52	-11.2	357	83	417	107	-60	-14.4	55	11	47	5	8	17.0	11	4	4		7	175.0	
静岡中央	248	41	316	73	-68	-21.5	220	38	296	66	-76	-25.7	28	3	20	7	8	40.0	6	3	15	4	-9	-60.0	
静岡南	223	48	172	49	51	29.7	199	40	158	47	41	25.9	24	8	14	2	10	71.4	2		4	2	-2	-50.0	
藤枝	180	31	169	51	11	6.5	164	28	166	50	-2	-1.2	16	3	3	1	13	433.3	1		3	1	-2	-66.7	
焼津	107	31	112	22	-5	-4.5	105	31	100	21	5	5.0	2	12	12	1	-10	-83.3	7	4			7		
島田	78	17	70	12	8	11.4	73	16	64	10	9	14.1	5	1	6	2	-1	-16.7	2		3	1	-1	-33.3	
牧之原	72	18	106	22	-34	-32.1	69	18	99	22	-30	-30.3	3		7		-4	-57.1	8	2	2		6	300.0	
菊川	104	23	144	37	-40	-27.8	97	22	139	36	-42	-30.2	7	1	5	1	2	40.0	1				1		
掛川	146	33	149	22	-3	-2.0	132	29	129	20	3	2.3	14	4	20	2	-6	-30.0	13	1	15	1	-2	-13.3	
袋井	261	46	237	38	24	10.1	237	42	215	34	22	10.2	24	4	22	4	2	9.1	24	2	7	3	17	242.9	
磐田	13	1	27	1	-14	-51.9	12	1	25	1	-13	-52.0	1	2	2		-1	-50.0							
天竜	128	20	96	19	32	33.3	127	20	94	19	33	35.1	1	2	2		-1	-50.0	4		2		2	100.0	
浜北	319	73	463	124	-144	-31.1	295	72	419	111	-124	-29.6	24	1	44	13	-20	-45.5	6	1	18	4	-12	-66.7	
浜松東	295	59	435	104	-140	-32.2	259	56	402	96	-143	-35.6	36	3	33	8	3	9.1	4	1	3		1	33.3	
浜松中央	102	21	138	37	-36	-26.1	97	20	132	37	-35	-26.5	5	1	6		-1		4		3	1	1	33.3	
浜松西	83	21	99	26	-16	-16.2	75	19	91	23	-16	-17.6	8	2	8	3			1		1				
細江	104	28	85	15	19	22.4	94	27	80	15	14	17.5	10	1	5		5	100.0			2	1	-2	-100.0	
湖西																									

注：検挙人員は触法少年を含む。

# 認 知 ・ 検 挙 状 況 表



# 14 包括罪種別 警察署別 認知件数 (前年比較) (1)

本県集計

区分 警察署	総数				凶悪犯				粗暴犯				知能犯			
	令和4年		令和3年		令和4年		令和3年		令和4年		令和3年		令和4年		令和3年	
	件数	増減率(%)	件数	増減率(%)	件数	増減率(%)	件数	増減率(%)	件数	増減率(%)	件数	増減率(%)	件数	増減率(%)	件数	増減率(%)
総数	14,269	-1.2	14,440	-1.2	10	9.9	1,837	-9.0	758	673	85	12.6	675	610	65	10.7
下田	216	-100	316	-31.6	1	100.0	29	-13	19	15	4	26.7	16	13	3	23.1
大仁	282	42	240	17.5	2		30	-3	11	9	2	22.2	7	8	-1	-12.5
三島	685	93	592	15.7	4	25.0	117	36	56	39	17	43.6	54	37	17	45.9
伊東	293	48	245	19.6	2		47	14	23	24	-1	-4.2	19	21	-2	-9.5
熱海	166	3	163	1.8	2	50.0	33	12	6	16	-10	-62.5	6	14	-8	-57.1
沼津	1,238	32	1,206	2.7	11	137.5	149	13	45	38	7	18.4	34	33	1	3.0
裾野	292	30	262	11.5	3	-33.3	30	1	10	10			7	10	-3	-30.0
御殿場	476	37	439	8.4	3		89	20	15	28	-13	-46.4	14	25	-11	-44.0
富士	923	-56	979	-5.7	7	-50.0	128	-29	25	27	-2	-7.4	17	20	-3	-15.0
富士宮	383	-45	428	-10.5	3	166.7	50	-3	17	14	3	21.4	16	13	3	23.1
清水	762	-105	867	-12.1	4	100.0	111	4	42	44	-2	-4.5	39	40	-1	-2.5
静岡中央	1,203	70	1,133	6.2	3	60.0	157	-14	58	58			53	51	2	3.9
静岡南	835	-72	907	-7.9	3	-40.0	74	-39	62	31	31	100.0	57	27	30	111.1
藤枝	423	-23	446	-5.2	2	150.0	72	-2	17	19	-2	-10.5	16	18	-2	-11.1
焼津	514	51	463	11.0	3	-33.3	64	-13	14	18	-4	-22.2	14	17	-3	-17.6
島田	267	16	251	6.4	2	-50.0	33	-4	8	14	-6	-42.9	8	12	-4	-33.3
牧之原	212	23	189	12.2	1	-66.7	30	-2	22	16	6	37.5	19	13	6	46.2
菊川	175	-35	210	-16.7			26	-10	8	10	-2	-20.0	7	8	-1	-12.5
掛川	301	-112	413	-27.1	3		37	-14	20	11	9	81.8	18	10	8	80.0
袋井	357	-3	360	-0.8	1	100.0	59	16	20	14	6	42.9	14	12	2	16.7
磐田	744	63	681	9.3	3	150.0	103	4	58	45	13	28.9	54	44	10	22.7
天竜	57	4	53	7.5	3	-100.0	4	2	6	1	5	500.0	6	1	5	500.0
浜北	308	29	279	10.4	1		47	13	14	6	8	133.3	13	6	7	116.7
浜松東	1,023	-155	1,178	-13.2	7	-41.7	111	-24	75	66	9	13.6	66	65	1	1.5
浜松中央	1,337	50	1,287	3.9	8	-12.5	118	-43	64	52	12	23.1	60	50	10	20.0
浜松西	343	-35	378	-9.3	3	33.3	32	-4	22	31	-9	-29.0	22	27	-5	-18.5
細江	195	-70	265	-26.4	1	-50.0	30	-11	7	8	-1	-12.5	7	6	1	16.7
湖西	259	49	210	23.3			27	3	14	9	5	55.6	12	9	3	33.3

包括罪種別 警察署別 認知件数 (前年比較) (2)

本県集計

区分 警察署	窃盗						風俗犯						その他の刑法犯										
	侵入窃盗		乗り物盗		非侵入窃盗		令和4年		令和3年		令和4年		令和3年		令和4年	令和3年	増減						
	令和4年	令和3年	増減 件数率(%)	令和4年	令和3年	増減 件数率(%)	令和4年	令和3年	増減 件数率(%)	令和4年	令和3年	増減 件数率(%)	令和4年	令和3年	増減 件数率(%)	令和4年	令和3年	増減 件数率(%)					
総数	9,050	9,181	-1.4	878	1,182	-30.4	-25.7	2,449	2,214	235	10.6	5,723	5,785	-62	-1.1	269	262	7	2.7	2,244	2,296	-52	-2.3
下田	112	202	-44.6	23	110	-87	-79.1	8	12	-4	-33.3	81	80	1	1.3	7	2	5	250.0	47	54	-7	-13.0
大仁	181	153	28	18	22	4	22.2	36	15	21	140.0	123	120	3	2.5	4	4			54	39	15	38.5
三島	388	319	69	32	46	-14	-30.4	113	79	34	43.0	243	194	49	25.3	10	18	-8	-44.4	109	131	-22	-16.8
伊東	175	140	35	39	16	23	143.8	15	12	3	25.0	121	112	9	8.0	4	1	3	300.0	42	45	-3	-6.7
熱海	72	92	-20	6	10	-4	-40.0	2		2		64	82	-18	-22.0	20	1	19	1900.0	32	31	1	3.2
沼津	820	813	7	61	90	-29	-32.2	258	225	33	14.7	501	498	3	0.6	29	11	18	163.6	176	200	-24	-12.0
裾野	205	187	18	27	20	7	35.0	48	39	9	23.1	130	128	2	1.6	6	9	-3	-33.3	39	24	15	62.5
御殿場	285	261	24	53	28	25	89.3	29	44	-15	-34.1	203	189	14	7.4	8	8			76	70	6	8.6
富士	593	611	-18	37	78	-41	-52.6	81	79	2	2.5	475	454	21	4.6	18	17	1	5.9	152	153	-1	-0.7
富士宮	253	293	-40	39	45	-6	-13.3	32	35	-3	-8.6	182	213	-31	-14.6	11	11			44	54	-10	-18.5
清水	473	568	-95	49	78	-29	-37.2	147	162	-15	-9.3	277	328	-51	-15.5	12	16	-4	-25.0	116	128	-12	-9.4
静岡中央	774	732	42	36	34	2	5.9	289	300	-11	-3.7	449	398	51	12.8	17	32	-15	-46.9	189	135	54	40.0
静岡南	581	595	-14	33	37	-4	-10.8	213	213			335	345	-10	-2.9	10	17	-7	-41.2	105	146	-41	-28.1
藤枝	265	264	1	15	52	-37	-71.2	57	34	23	67.6	193	178	15	8.4	7	15	-8	-53.3	57	72	-15	-20.8
焼津	328	303	25	19	52	-33	-63.5	77	56	21	37.5	232	195	37	19.0	11	5	6	120.0	95	57	38	66.7
島田	172	163	9	18	23	-5	-21.7	34	33	1	3.0	120	107	13	12.1	2	6	-4	-66.7	51	29	22	75.9
牧之原	117	105	12	18	25	-7	-28.0	21	11	10	90.9	78	69	9	13.0	6	3	3	100.0	36	30	6	20.0
菊川	117	142	-25	6	26	-20	-76.9	12	19	-7	-36.8	99	97	2	2.1	3	2	1	50.0	21	20	1	5.0
掛川	181	261	-80	20	52	-32	-61.5	35	33	2	6.1	126	176	-50	-28.4	2	9	-7	-77.8	58	78	-20	-25.6
袋井	212	233	-21	19	25	-6	-24.0	60	53	7	13.2	133	155	-22	-14.2	5	4	1	25.0	59	65	-6	-9.2
磐田	462	402	60	61	50	11	22.0	131	94	37	39.4	270	258	12	4.7	9	11	-2	-18.2	107	122	-15	-12.3
天竜	24	32	-8	11	8	3	37.5	2	7	-5	-71.4	11	17	-6	-35.3	2	1	1	100.0	21	14	7	50.0
浜北	184	186	-2	29	19	10	52.6	47	48	-1	-2.1	108	119	-11	-9.2	7	6	1	16.7	55	46	9	19.6
浜松東	653	722	-69	65	68	-3	-4.4	181	138	43	31.2	407	516	-109	-21.1	6	23	-17	-73.9	171	220	-49	-22.3
浜松中央	895	839	56	69	74	-5	-6.8	419	369	50	13.6	407	396	11	2.8	36	11	25	227.3	217	216	1	0.5
浜松西	233	250	-17	32	44	-12	-27.3	49	40	9	22.5	152	166	-14	-8.4	3	7	-4	-57.1	49	51	-2	-3.9
細江	123	180	-57	14	32	-18	-56.3	18	32	-14	-43.8	91	116	-25	-21.6	7	5	2	40.0	27	29	-2	-6.9
湖西	172	133	39	25	22	3	13.6	35	32	3	9.4	112	79	33	41.8	7	7			39	37	2	5.4

# 15 窃盗犯 警察署別 認知・検挙件数

本県集計

警察署	区分	認知件数			検挙件数			検挙率(%)	現認		既届		未届		自署事件
		現認	既届	未届	現認	既届	未届		現認	既届	未届	自署事件			
窃盗犯 総数		9,050	35	8,505	510	3,976	43.9	35	3,480	2,840	461	295			
下田		112		110	2	91	81.3		79	78	12				
大仁		181	2	164	15	79	43.6	2	58	56	19	11			
三島		388	2	353	33	142	36.6	2	120	110	20	20			
伊東		175		143	32	125	71.4		103	88	22	21			
熱海		72		70	2	32	44.4		32	29					
沼津		820	2	787	31	311	37.9	2	290	243	19	14			
裾野		205		181	24	113	55.1		101	66	12	11			
御殿場		285		274	11	121	42.5		110	76	11	10			
富士		593		555	38	313	52.8	1	270	220	42	25			
富士宮		253		242	11	125	49.4		118	83	7	5			
清水		473	2	446	25	252	53.3	2	234	173	16	15			
静岡中央		774	5	734	35	274	35.4	3	237	219	34	26			
静岡南		581	1	542	38	181	31.2	1	158	151	22	19			
藤岡		265	1	253	11	147	55.5	1	119	110	27	7			
焼津		328	1	317	10	143	43.6	2	127	124	14	4			
島田		172	7	148	17	99	57.6	8	79	45	12	10			
牧之原		117	1	113	3	46	39.3	1	44	38	1				
菊川		117		103	14	87	74.4		56	40	31	11			
掛川		181		170	11	87	48.1		71	56	16	4			
袋井		212	4	197	11	91	42.9	4	78	72	9	5			
磐田		462	2	443	17	271	58.7	2	251	143	18	11			
天竜		24		22	2	11	45.8		10	9	1	1			
浜北		184	1	166	17	129	70.1		109	78	20	13			
浜東		653	2	631	20	268	41.0	2	244	189	22	9			
浜中央		895		843	52	234	26.1		201	176	33	28			
浜西		233	1	223	9	72	30.9	1	66	60	5	3			
細江		123	1	116	6	72	58.5	1	65	59	6	4			
湖西		172		159	13	60	34.9		50	49	10	8			

16 窃盗手口別 警察署別 認知・検挙件数 (1)

本県集計

手口	警察署		総		下		田		大		島		伊		東	
	認知・ 検挙 件数	うち 既届	認知 件数	検挙 件数	うち 既届	認知 件数	検挙 件数	うち 既届	認知 件数	検挙 件数	うち 既届	認知 件数	検挙 件数	うち 既届	認知 件数	検挙 件数
窃盗犯計	8,050	8,505	112	91	79	181	164	79	58	388	353	142	120	175	143	125
空	261	764	23	39	39	22	21	2	2	32	27	15	11	39	26	59
忍	103	237	6	5	5	10	10	1	1	11	11	2	2	3	3	6
居	14	94	1	23	23	2	2	1	1	1	1			1	1	31
A T M 破り		14		5	5					1	1					17
金庫破り	13	13								1	1			1	1	
旅館荒し	2	2														
官公署荒し	4	1														
学校荒し	17	7														
病院荒し	32	31														
給油所荒し	4	4														
事務所荒し	56	54														
出張所荒し	107	98	2	2	2	5	1	1	4	4	3	4	4	4	4	
工場荒し	5	5														
更衣室荒し	3	3														
倉庫荒し	108	80	4	3	3	3	2	3	3	7	3	8	4	7	4	4
倉庫荒し	149	121	10	3	3	1	1	1	1	3	3			23	13	1
その他	2,449	2,380	8	1	1	36	35	4	4	113	111	9	9	15	13	5
自動車盗	58	57	44	1	1	3	3	1	1	3	3	4	4	4	4	3
オートバイ盗	127	126	31	1	1	4	4	1	1	19	19	1	1	4	4	1
自転車盗	2,264	2,197	184	7	7	29	28	3	2	91	89	4	4	11	9	4
計	5,723	5,361	81	80	39	123	108	71	52	243	215	118	100	121	104	61
職権捜査	91	87	45			7	7	2	2	10	10					
詐欺																
追出																
盗買物	11	11	3							2	2					
盗問	35	34	9			1	1			1	1	1	1	3	3	2
盗詐	8	7	3													
盗出	188	56	176	39	4	5	1	3	1	11				6		5
A T M ねらい																
窓口ねらい																
途中ねらい																
室内ねらい	9	9	6	2	2							1	1	1	1	1
各室ねらい	1	1	1													
病室ねらい	3	3								2	2					
ひったくり	4	4	3							1	1					
すり	7	5	3													
置引	232	231	92	3	3	2	2			9	9	5	5	22	21	7
仮睡者ねらい	17	17	3													
車上ねらい	551	544	102	9	9	13	13			14	14	7	7	16	15	4
部品ねらい	216	215	79	2	2	3	3			8	8	2	2	2	2	4
脱衣場ねらい	25	25	1							2	2	2	2	4	4	
自動販売機ねらい	55	55	9			1	1			2	2					
色情ねらい	237	194	158	4	2	3	3	1	1	8	8	1	1	2	2	6
工事情ねらい	86	81	59	1	1	5	5			7	7			2	2	3
万事場ねらい	2,349	2,299	1,756	18	22	38	33	38	34	90	89	65	64	34	31	27
職場ねらい	170	167	43	7	1	2	2			6	6	2	2	2	2	24
同居ねらい	16	16	7							1	1					
さい銭ねらい	74	62	36	2	2	4	3	3	2	9	5	7	2	7	4	
その他	1,338	1,238	571	26	25	37	32	24	12	60	48	29	17	20	19	5
計	1,338	1,238	26	5	5	37	32	24	12	60	48	29	17	20	19	5



窃盗手口別 警察署別 認知・検挙件数 (2)

手口	警察署		熱		海		沼		津		野		御殿場			
	認知件数	うち)既届	検挙件数	うち)既届	認知件数	うち)既届	検挙件数	うち)既届	認知件数	うち)既届	検挙件数	うち)既届	認知件数	うち)既届		
窃盗犯総計	72	70	32	32	820	787	311	290	205	181	113	101	285	274	121	110
空き巣	6	6			61	60	16	16	27	19	2	1	53	50	3	3
忍居					20	20	5	5	5	5	1	1	21	20	2	2
A T M 破り					8	8	1	1	3	3	1	1	3	2		
金庫破り	1	1			4	4										
旅館荒し																
官署荒し					1	1										
病院荒し																
給油所荒し					4	4							3	3		
事務所荒し					13	12	7	7	2	2			4	4	1	1
出張場荒し	2	2			1	1			1	1						
更衣室荒し					5	5	1	1	11	3			1	1		
倉庫荒し	3	3			5	5	1	1	5	5			19	18		
その他	2	2	3	3	258	248	17	13	48	43	5	4	29	26	5	3
乗り物盗					9	8			1	1			3	3	2	2
自動車盗	1	1			13	13	3	3	7	6	1	1	2	2		
オートバイ盗	1	1			236	227	14	10	40	36	4	3	24	21	3	1
自転車盗	1	1			501	479	278	261	130	119	106	96	203	198	113	104
計	64	62	29	29	8	7	5	4	1	1						
職業権																
贓物																
中出し																
盗					2	2										
買物盗																
訪問盗	2	2			1	1										
詐欺盗	1	1			10	3	3	2	1	1			1	1	1	1
その他	2															
ATMねらい																
窓口ねらい																
途中ねらい																
室内ねらい					1	1	1	1					1	1		
各室ねらい																
病室ねらい																
病室ねらい																
ひったくり					1	1			1	1			1	1	2	2
す																
置引	12	12	6	6	8	8	2	2	9	9	5	5	10	10	5	5
飯睡者ねらい					5	5										
車上ねらい	3	3			35	35			23	23	3	3	23	23	1	1
部品ねらい	3	3	1	1	17	16	1	1	3	3			5	5	1	1
脱衣場ねらい	1	1			1	1	1	1	1	1						
自動販売機ねらい					5	5	3	3	1	1			2	2		
色情ねらい					13	13	3	3	10	8	9	7	7	7		
工場ねらい					6	6	33	31	3	3	2	2	2	2		
万事場ねらい	23	23	17	17	247	240	158	152	34	34	62	61	81	80	70	64
万引き	7	7	3	3	12	12	5	5	4	4	2	2	10	10	2	2
職場ねらい					2	2			1	1						
同居ねらい	1	1	1	1	8	7	1						3	3		
さい銭ねらい	9	9	1	1	118	113	62	57	38	30	22	15	57	55	31	29
その他																

## 窃盗手口別 警察署別 認知・検挙件数 (3)

手口	警察署			富士			富士			宮			清水			静岡			中央		
	認知件数	検挙件数	うち) 既届	認知件数	検挙件数	うち) 既届	認知件数	検挙件数	うち) 既届	認知件数	検挙件数	うち) 既届	認知件数	検挙件数	うち) 既届	認知件数	検挙件数	うち) 既届	認知件数	検挙件数	うち) 既届
窃盗犯計	593	313	270	253	242	118	473	446	234	774	734	274	237								
空	37	26	20	39	38	11	49	39	48	36	25	29	15								
き	6	6	5	12	11	1	19	11	35	7	6	2	1								
込	4	4	1	12	12		9	7	2	4	2	3	2								
居	1	1		2	2																
ATM破り	1	1	1	1	1							2	2								
金庫破り																					
旅館荒し		1																			
官署荒し	1	1								7	1	10									
学校荒し	1	1																			
病院荒し	1	1																			
給油所荒し	1	1	3																		
事務所荒し	4	3	3																		
商店荒し	13	8	10	5	5		3	3	1	9	9	9	9								
工場荒し									1	1											
更衣室荒し	4	1		4	4		13	13	13	7	6	1									
倉庫荒し	1	1		2	2		4	4	5	1	2	2	1								
その他	81	78	12	32	31	2	147	145	11	289	284	31	28								
乗り物	6	3	3	2	2		3	3	3	3	3	3	3								
自動車	4	4		2	2		7	7	3	5	5	1	1								
オートバイ	71	68	9	30	29	1	137	135	10	281	276	27	24								
自転車	475	448	238	182	173	105	277	262	182	449	425	214	194								
計	7	7	3	2	2		11	10	1	4	4										
職権																					
捜査																					
出																					
買物	1	1								1	1										
訪問										7	7										
詐欺	1	1	2	2	1	1				4	4										
盗	35	21	16	5	3	3	9	3	2	15	10	7	3								
ATMねらい																					
窓																					
口																					
中																					
ねらい																					
庭																					
内																					
各																					
病																					
室																					
ねらい																					
ひ																					
す																					
置	6	6		14	14	6	14	14	7	4	2	4	2								
引																					
飯																					
睡																					
者																					
ね																					
ら																					
い	90	88	9	26	25		23	23	1	8	8	1	1								
車	23	31	31	9	9		10	10	2	16	16	1	1								
上	1	1		1	1		2	2		1	1										
ね	7	7		3	3		15	14	9	17	12	4	2								
ら	28	25	35	3	3		5	5	8	8	8	4	2								
色	2	2	1	1	1	1	5	5	1	1	1	1	1								
情	158	156	112	79	78	77	113	111	129	217	213	134	130								
万	15	13	2	3	3	1	8	8	3	21	20	2	2								
場																					
ね																					
ら																					
い																					
同																					
居																					
ね																					
ら																					
い																					
銭																					
ね																					
ら																					
い																					
の	101	97	28	37	36	12	63	58	22	90	83	31	25								
他																					

窃盗手口別 警察署別 認知・検挙件数 (4)

手口	警察署		静岡		岡南		藤枝		焼津		島田		田			
	認知 件数	検挙 件数	うち 既届	うち 既届	認知 件数	検挙 件数	うち 既届	うち 既届	認知 件数	検挙 件数	うち 既届	うち 既届				
窃盗犯計	581	542	181	158	265	253	147	119	328	317	143	127	172	148	99	79
空き	33	27	14	13	15	15	7	6	19	18	7	7	18	18	12	12
恐居	12	10	5	4	5	5	1	1	1	1	1	1	3	3	8	8
ATM破り	7	7	1	1	5	5	2	2	3	3	1	1	1	1	1	1
金庫破	3	3	1	1	1	1										
旅館	1	1	1	1												
官庁	4	4	1				1		3	2						
病院	4	4			2	2			2	2						
給油所	2	2														
事務所	2	2														
出店	4	4	4	4			5	5	3	3	1	1	2	2	1	1
工場	4	4	4	4			1	1	3	3	1	1	2	2	1	1
更衣室	1	1	2	2									1	1	1	1
倉庫	3	2	1	1					4	4	3	3	3	3	1	1
その他	3	2	1	1							3	3	1	1	1	1
乗り物	213	208	21	17	57	57	7	5	77	76	7	5	34	32	5	4
自動車	17	17	5	5	2	2	1	1	3	3	4	4	2	2	1	1
オートバイ	196	191	15	11	54	54	5	3	70	69	3	1	29	27	4	3
自転車	335	307	146	128	193	181	133	108	232	223	129	115	120	98	82	63
計	3	3			8	8	5	5	5	3	4	4	2	2	2	2
職業																
権中																
盗																
詐欺																
出																
非																
優																
入																
窃																
他																
盗																
引	14	14	1	1	11	11	3	3	18	18	10	10	1	1		
飯睡	30	28	10	10	20	20			24	24	8	8	11	11		
車上	11	11			3	3			4	4			2	2		
部品	3	3							4	4			1	1		
脱衣場	2	2			9	9	1	1	1	1			2	2		
自動販売機	36	20	30	14	7	6	5	4	5	5			7	7		
色情	4	4	1	1	4	4	3	1								
工場	149	149	70	70	91	87	70	67	109	108	67	66	42	42	55	54
万引	2	2	3	3	1	1	1	1	4	4	2	2	2	2	1	1
職場	1	1	1	1	1	1	1	1	2	2	2	2	1	1	1	1
同居																
さい	69	68	28	28	32	30	22	20	47	47	22	21	38	23	21	6
銭																
他																

窃盗手口別 警察署別 認知・検挙件数 (5)

手口	警察署		牧之原		川		掛		川		袋		井	
	認知 件数	検挙 件数	うち 既届	検挙 件数	うち 既届	認知 件数	うち 既届	認知 件数	うち 既届	認知 件数	うち 既届	認知 件数	うち 既届	
														認知 件数
窃盗犯計	117	113	44	46	87	56	181	170	87	71	212	197	91	78
空き巣	18	16	2	2	8	7	20	18	24	24	19	16	6	5
忍居	3	2	1	1	3		2	2	10	10	4	4	5	5
A T M	8	8					1	1	2	2	1		1	
金庫破														
旅館														
官署	1						1	1	1	1				
学校														
病院							1	1	1	1	1	1		
給油所														
事務所	1	1					2	1	1	1	3	3		
出店	1	1	1	1	2	2	3	3	5	5	6	4		
工場														
更衣室							2	2						
倉庫	2	2			6	5	8	7	2	2	2	2		
その他	2	2			1		1		2	2	2	2		
乗り物	21	21	1	1	5	5	35	35	7	7	60	60	9	9
自動車	2	2			3	3	4	4	5	5	2	2	6	6
オートバイ	1	1			1		1	1	1	1				
自転車	19	19	1	1	2	2	30	30	1	1	58	58	3	3
計	78	76	41	43	74	44	126	117	56	40	133	121	76	64
職権	2	2			12	9	4	4	1	1				
捜査														
追出														
買物														
訪問														
詐欺					1	1					1	1	1	1
盗					21	1	4		11		3		3	
ATM	1				1	1								
窓														
途中														
室内														
各室	1	1												
病室														
ひったくり														
す														
置	5	5	3	3	1	1	6	6	4	4	1	1	1	1
飯														
車	3	3	1	1			9	9			9	9	2	2
部品	2	2			4	2	4	4	4		14	14	1	1
脱衣場	1	1												
自動販売機														
色	2	2												
工	8	7	4	4			2	2			11	9	4	2
万	26	26	28	28	20	20	45	44	27	26	56	54	48	46
職	2	2	1	1	1	1	6	6			1	1	1	1
同居	3	3	1	1										
さい	1	1					1	1			8	7	1	1
その他	21	21	5	4	6	4	41	37	13	9	26	22	14	10

窃盗手口別 警察署別 認知・検挙件数 (6)

手口	警察署		田		電		天		浜		北		松		東	
	認知 件数	うち 既届	検挙 件数	うち 既届	認知 件数	うち 既届	検挙 件数	うち 既届	認知 件数	うち 既届	検挙 件数	うち 既届	認知 件数	うち 既届	検挙 件数	うち 既届
窃盗犯計	462	443	271	251	24	10	11	184	166	129	653	631	653	631	268	244
空き巣	61	58	85	84	11	4	5	29	21	22	65	62	65	62	46	43
忍居	24	24	17	17	1	1	1	6	6	2	22	21	22	21	28	26
A T M	4	4	3	3				3	3		9	8	9	8	1	1
破り	2	2			1	1	1				1	1	1	1	5	5
金庫			9	9							2	2	2	2		
旅館	1															
官署	1	1	1	1												
学校	1	6	10	9				1	1		3	3	3	3		
病院	7		3	3												
給油所	5	5	4	4				1	1	2	7	7	7	7	1	1
事務所	3	3	27	27				6	6	1	5	5	5	5	2	2
出店	3															
工場			2	2						1	1	1	1	1		
更衣室	2	2			3	3	1	9	2	2	13	5	13	5	1	1
倉庫	12	11	9	9	6	2	3	3	2	3	15	14	15	14	8	7
その他	131	128	21	17	2	2	6	47	45	8	181	178	181	178	16	10
自動車	3	3	6	6						1	8	8	8	8	1	1
オートバイ	5	5	1	1				1	1	1	6	6	6	6	3	2
自転車	123	120	14	10	2	2	2	46	44	7	167	164	167	164	12	7
計	270	257	165	150	11	6	6	108	100	99	407	391	407	391	206	191
職権	6	6	2	2							6	6	6	6	8	8
詐慶																
中																
盗																
出																
非																
欺																
買																
物																
盗	1	1	1	1	2	2					2	2	2	1	1	1
訪																
問																
盗																
詐																
欺																
盗																
そ																
の																
優																
入																
入																
引	1	1	1	1												
き	12	12	7	7				3	3	2	11	11	11	2	2	2
ね	1	1	1	1												
ね	30	30	7	7	1	1	1	4	3	5	30	30	30	9	9	
ね	7	7	4	3	1	1	1	5	5	9	18	18	18	11	11	
ね																
ね	1	1	1	1				1	1	1	9	9	9	5	5	
ね	14	14	4	4	1	1	1	11	10	10	6	6	6	6	6	
ね	4	4	2	2	1	1	1	3	3	3	3	3	3	3	3	
ね	94	91	98	95				41	40	37	186	182	186	182	105	103
引	14	14	2	2				2	2	1	9	9	9	1	1	
き	10	10	3	3	2	2	1	2	1	2	2	2	2	2	2	
ね	65	64	24	22	4	4	1	34	31	30	106	101	106	47	45	
の																

窃盗手口別 警察署別 認知・検挙件数 (7)

手口	警察署		浜松中央		浜松西		細江		江		湖		西	
	認知 件数	うち 既届	検挙 件数	うち 既届	認知 件数	うち 既届	検挙 件数	うち 既届	認知 件数	うち 既届	検挙 件数	うち 既届	認知 件数	うち 既届
窃盗犯計	895	843	234	201	233	66	72	116	72	65	172	159	60	50
空	69	52	29	19	32	9	9	14	5	5	25	24	4	4
き	31	22	10	1	9	1	1	2	3	3	13	13	3	3
込	4	4			4			1			5	4		
空	1	1							1	1				
ATM破り														
金庫破り														
旅館荒し														
官公署荒し														
学校荒し					1	1								
病院荒し	3	3	1	1	5			2			1		1	
給油所荒し														
事務所荒し	3	3	1	1	3						1		1	
出店荒し	7	7	6	6	3	3	3	5	5		1		1	
工場荒し								1	1					
更衣室荒し	2	2	1	1										
倉庫荒し	18	10	10	9	6	5	2	2	1	1	1	1	1	1
その他	419	406	26	17	49	3	5	18	1	1	35	29	9	6
乗り物	1	1												
自動車盗	17	17	3	3			2					1	1	1
オートバイ盗	401	388	23	14	49	49	3	18	1	1	34	28	8	5
自転車盗	407	385	179	165	152	54	58	91	66	59	112	106	47	40
計	2	2	2	2	1	1		2	2	2				
職権														
捜査														
非														
欺														
買物盗	1	1					1				1	1	1	1
訪問盗	3	3									1	1		
詐欺盗														
その他	14	1			2			3	1	4	2			
ATMねらい														
窓口ねらい														
途中ねらい														
室内ねらい							1	1				1	1	
各室ねらい														
病室ねらい														
ひったくり														
す														
置	14	14	5	5	4	4	3	1	1	1	4	4	4	4
引	2	2												
飯	55	55	5	4	7	7	4	1	1	1	9	9		
車	15	15	11	10	4	4	4	4	4		17	17		
部品	3	3												
脱衣場	6	6												
自動販売機	4	4	2	2	3	3		4	4					
色	5	5						6	3	20	17			
情	5	5						5	5	2	2			
工場	191	186	124	120	75	75	36	39	28	27	38	36	29	27
万	10	10	2	2	7	7	2	2	2		1	1	2	2
職場	1	1			1	1	1							
同居														
さい	81	79	28	22	40	36	14	24	8	7	35	31	11	6
銭														
の														

# 17 罪種別 認知の端緒別 認知件数

罪種	認知の端緒	総数	告		被害者・被害関係者の届出		警備会社の届出		第三者の届出		常人逮捕・同行	119番転送	他機関からの引継ぎ	警察活動					自					
			告	訴	計	110番通報	その他	計	110番通報	その他				計	110番通報	その他	現認	犯跡発見		職務質問	問込み	取調べ	サイバートル	その他
総計		14,269	143	11	12,483	4,542	7,941	102	86	16	444	218	226	2	58	1,001	127	13	241	5	300	76	239	25
凶殺	人	111			63	27	36				17	10	7		16	12	3				5		4	3
悪強	盗	29			9	6	3				8	5	3		7	2	1						1	1
放火	火	18			22	14	8				4	3	1			3	2						1	
強制的性交等	等	37			3	3					4	2	2		9									2
粗暴		1,837	4	3	1,564	960	604	1	1		194	122	72		29	34	22	2			5		5	8
暴行	行	1,108		2	972	676	296	1	1		117	77	40			12	9	1	1		1		1	4
傷害	害	574	2	1	453	227	226				71	41	30		29	15	11	1	1				3	3
脅迫	迫	118	1		110	51	59				4	3	1			3	2						1	
恐喝	喝	37	1		29	6	23				2	1	1			4						3	1	1
窃盗	計	9,050	6	6	8,306	2,691	5,615	79	64	15	113	40	73	1		543	35	7	144	4	234		119	2
侵入窃盗	盗	878			709	376	333	45	45		10	5	5			113	3	4	2	1	101		2	1
乗り物窃盗	盗	2,449			2,366	524	1,842				14	3	11			69		61			1		7	
非侵入窃盗	盗	5,723	6		5,231	1,791	3,440	34	19	15	89	32	57	1		361	32	3	81	3	132		110	1
詐欺	欺	758	28	6	615	187	428				38	6	32	1		62	3	4	4	1	26		28	8
横領	領	675	12	2	576	182	394				37	6	31	1		40	1	2	2	1	20		16	7
偽造	造	41	10		27	5	22				3					3		1	1		1		1	1
汚職	職	38	3	4	12		12				1		1			18	2	1	1		5		10	
あっせん利得	得	1	1																					
背任	任	3	2													1							1	
賭博	博	269	2		117	42	75	1	1		20	11	9			129		2			5	76	46	
わいせつ	つ	25														25					2		23	
うち)強制わいせつ	うち)	244	2		117	42	75	1	1		20	11	9			104		2			3	76	23	
うち)公然わいせつ	うち)	124	2		94	31	63				6	4	2			22					2		20	
うち)占有離脱横領	うち)	42			23	11	12	1	1		12	7	5			6		2			1		3	
うち)公務執行妨害	うち)	2,244	103	2	1,818	635	1,183	21	20	1	62	29	33		13	221	64	6	89		25		37	4
うち)住居侵入	うち)	316			207	62	145	1	1		9	2	7			97			83		4		10	2
うち)逮捕監禁	うち)	60			13	9	4				2	2	2		45	44							1	
うち)輦送・人身売買	うち)	277			232	117	115	15	15		15	8	7		14	8	1	1			2		2	1
うち)盗品等	うち)	11	3		9	1	8				1	1	1		1						1			
うち)器物損壊等	うち)	17			13	7	6				1		1		8			3			3			2
その他		8			1,243	409	834	4	3	1	22	11	11		1	19	7	5					7	

18 窃盗手口別 認知の端緒別 認知件数

手口	認知の端緒		総数	告訴	告訴	被害者被害関係者の届出		警備会社の届出		第三者の届出		119番転送	徳岡からの継ぎ	警察活動					計	
	窃盗犯総数	総数				110番通報	その他	計	110番通報	その他	計			110番通報	その他	現認	犯跡発見	職務質問		聞き込み
窃盗	9,050	8,306	2,691	5,615	79	64	15	113	40	73	1		543	35	7	144	4	234	119	2
計	878	709	376	333	45	45		10	5	5			113	3	4	2	1	101	2	1
空き巣	261	231	131	100	3	3		3	2	1			23	1				22		1
忍居	103	92	50	42	2	2							9	1			1	7		
ATM破り	14	14	7	7																
金庫破り	13	9	6	3	4	4														
旅館荒し	2	2	1	1																
官公署荒し	4	1		1																
学校荒し	17	5	3	2	2	2														
病院荒し	32	14	13	1	17	17														
給油所荒し	4	3	1	2	1	1								1						
事務所荒し	56	50	27	23	4	4														
出店荒し	107	86	54	32	11	11														
工場荒し	5	3	2	1	1	1														
更衣室荒し	3	3		3																
倉庫荒し	108	79	25	54																
その他	149	117	56	61																
計	2,449	2,366	524	1,842				14	3	11			69	1	61		1		7	
乗り自動車盗	58	56	24	32										1						
オートバイ盗	127	125	39	86										1						
自動車盗	2,264	2,185	461	1,724										12						
計	5,723	5,231	1,791	3,440	34	19	15	89	32	57	1		361	32	3	81	3	132	110	1
職権盗	91	82	36	46	1	1								4						
詐欺																				
非																				
買物盗	11	11	6	5																
訪問盗	35	31	14	17																
詐欺盗その他	8	7		7																
払出盗	188	46	4	42																
ATMねらい																				
窓口ねらい																				
塗中ねらい																				
室内ねらい	9	9	2	7																
客室ねらい	1	1	1																	
病室ねらい	3	3		3																
ひったくり	4	2	2																	
す	7	5	3	2																
置	232	220	73	147																
仮睡者ねらい	17	17	6	11																
車上ねらい	551	532	220	312	2	2														
部品ねらい	216	211	82	129																
脱衣場ねらい	25	25	6	19																
自動販売機ねらい	55	46	19	27	4	4														
色情ねらい	237	192	68	124																
工事場ねらい	86	81	25	56																
万引き	2,349	2,263	779	1,484	26	11	15	10	1	9										
職場ねらい	170	164	44	120																
同居ねらい	16	15	3	12																
さい銭ねらい	74	58	13	45																
その他	1,338	1,210	385	825	1	1		22	7	15										
計	9	12	3	2				4	4	4										
計	100	100	21	52				2	7	18										



# 19 罪種別 月別 発生件数

月	1	2	3	4	5	6	7	8	9	10	11	12
総数	1,064	935	1,073	1,216	1,238	1,285	1,195	1,263	1,203	1,247	1,287	1,263
凶悪犯	7	7	11	9	12	11	10	13	10	10	7	4
殺人	1	1	3	2	1	5	5	1	4	2	2	
強盗	1	1	4	2	4	4	1	3	3	2	3	1
放火	4	4	1	1	3		1	2		1		1
強制性交等	1	1	3	4	4	2	3	7	3	5	2	2
粗暴犯	123	140	128	159	189	164	171	157	156	143	144	163
暴行	78	94	83	91	118	101	111	79	89	80	94	90
傷害	32	34	32	55	54	54	47	63	48	54	41	60
脅迫	10	11	10	11	12	6	8	14	16	4	8	8
恐喝	3	1	3	2	5	3	5	1	3	5	1	5
窃犯	669	603	705	739	774	808	727	806	743	790	871	815
侵入窃	69	64	68	91	73	51	56	101	88	57	77	83
乗り物窃	142	123	165	175	225	202	226	236	223	265	246	221
非侵入窃	458	416	472	473	476	555	445	469	432	468	548	511
知能犯	61	52	65	82	59	66	73	72	66	64	45	53
詐欺	55	42	61	72	53	56	68	68	56	57	42	45
横領	4	3	1	6	4	2	3	3	6	4	1	4
偽造	2	6	3	3	1	8	2	1	4	2	2	4
汚職					1							
あっせん利得												
背任	3	1		1						1		
風俗犯	41	19	19	20	23	31	26	23	20	14	16	17
賭博	16	6	1									2
強制わいせつ	7	8	7	8	8	24	10	12	13	10	11	6
公然わいせつ	4	3	2	3	4	3	7	6	2	2	1	5
わいせつ物頒布等	14	2	9	9	11	4	9	5	5	2	4	4
その他の刑法犯	163	114	145	207	181	205	188	192	208	226	204	211
占有離脱物横領	36	16	21	20	27	27	25	30	26	28	35	25
公務執行妨害	1	3	3	5	4	8	5	8	6	5	6	6
住居侵入	18	16	17	29	31	26	23	17	28	27	24	21
略取誘拐・人身売買	2		2	3	1	4			1	1	2	1
器物損壊等	85	68	84	132	105	124	117	123	126	140	125	142
その他の	21	11	18	18	13	16	18	14	21	25	12	16

20 窃盗手口別 月別 発生件数

手口	月												総数
	1月	2月	3月	4月	5月	6月	7月	8月	9月	10月	11月	12月	
窃盗	669	603	705	739	774	808	727	806	743	790	871	815	9,050
侵入	878	64	68	91	73	51	56	101	88	57	77	83	878
窃	261	16	22	43	20	24	16	21	15	22	22	22	261
盗	103	6	17	7	3	7	5	12	9	12	8	9	103
手口	3	3	1	2	2	1				1	1		14
ATM	1												1
破り	1	2	2	2	1			4	1		1	1	13
破	1		1										2
荒	1												1
署	1												1
校	17			6	3	2	2	1	9	4	3	6	17
院	32		2										32
所	4	1	3										4
所	56	4	4	5	6	1	2	11	9	1	3	6	56
店	107	12	4	5	8	2	7	22	7	2	8	20	107
場	5	2	4	2			1						5
室	3			1	1				1				3
倉	108	7	8	12	16	5	7	11	12	4	9	4	108
倉	149	16	4	6	13	7	15	19	18	11	19	14	149
他	2,449	123	165	175	225	202	226	236	223	265	246	221	2,449
乗	58	2	1	5	9	6	5	5	6	6	6	2	58
り	127	7	13	8	10	7	6	11	11	15	16	9	127
物	2,264	107	151	162	206	189	215	220	206	244	224	210	2,264
盗	5,723	416	472	473	476	555	445	469	432	468	548	511	5,723
計	91	10	4	11	6	14	10	12	3	5	11	1	91
職													
慶													
申													
盗													
出													
し													
盗	11	2	1	1	1	1			2		3		11
買	35	1	3	2	2	3	3	3	3	2	10	2	35
物	8						5			1	2		8
問	188	13	11	11	13	27	16	15	20	15	16	12	188
盗													
そ													
の													
他													
ATM													
ね													
ね													
ね													
ね	9	1	1	1	2	1	1		1	1	1	1	9
ね	1												1
ね	3												3
ね	4												4
ね	2			1				1		2			2
た	7												7
く													
り	232	16	23	23	21	19	17	15	16	26	16	23	232
引	17	27	39	39	3	3	1	4	3		1		17
ね	551	16	17	18	44	69	56	39	48	49	54	60	551
ね	216	9	17	18	18	30	17	16	12	19	24	20	216
ね	25	2	1	1	2	3	2	4	5	1	1	4	25
ね	55	3	2	3	7	2	2	7	4	10	12	3	55
ね	237	20	18	17	14	25	23	20	15	21	20	20	237
ね	86	6	15	10	10	6	5	4	4	12	2	5	86
ね	2,349	187	210	195	202	197	178	186	182	178	229	205	2,349
引	170	11	13	17	15	13	11	23	17	12	10	15	170
ね	16	2	2			3	3	2	2	2	2		16
ね	74	4	5	3	5	8	2	8	7	5	3	8	74
ね	1,338	96	109	118	109	131	94	108	88	107	131	132	1,338
の													
他													

## 21 罪種別 時間帯・曜日別 発生件数

時間帯・曜日 罪種	時 間 帯												曜 日												
	0時 5 2時		2時 5 4時		4時 5 6時		6時 5 8時		8時 5 10時		10時 5 12時		12時 5 14時		14時 5 16時		16時 5 18時		18時 5 20時		20時 5 22時		22時 5 24時		不 明
	総 数	総 数	総 数	総 数	総 数	総 数	総 数	総 数	総 数	総 数	総 数	総 数	総 数	総 数	総 数	総 数	総 数	総 数	総 数	総 数	総 数	総 数	総 数	総 数	
総 数	14,269	822	325	239	796	1,254	1,698	1,606	1,640	2,032	1,747	1,120	788	202	2,032	1,987	1,901	2,065	1,934	2,182	2,102	66			
凶 悪 犯	111	16	7	5	5	7	11	13	10	8	8	7	11	3	15	17	13	15	17	13	20	1			
殺 人	27	4	1	1	1	3	5	5	5	2	5	2	3	1	2	4	6	1	5	6	3				
強 盗	29	3	1	1	1	1	5	5	5	3	1	3	2	2	4	5	3	5	7	2	3				
放 火	18	2	2	3	1	1	4	1	3	1	1	1	1	1	4	2	2	4		1	5				
強 制 性 交 等	37	7	4		3	4	2	2	2	2	2	2	5	2	5	6	2	5	5	4	9	1			
組 暴 犯	1,837	98	100	52	100	137	173	134	167	176	262	198	195	9	335	280	238	251	242	243	246	2			
凶器準備集合																									
暴 行	1,108	63	54	29	65	92	118	87	101	108	153	128	107	3	218	165	144	144	139	155	143				
傷 害	574	57	39	21	28	37	45	34	47	54	81	58	71	2	97	95	75	85	80	64	78				
脅 迫	118	8	5	2	6	8	9	12	12	12	22	10	9	3	14	13	14	19	17	20	19	2			
恐 喝	37	8			1	1	1	1	7	2	6	2	8	1	6	7	5	3	6	4	6				
窃 盗 犯	9,050	341	130	117	561	860	1,169	1,126	1,088	1,390	1,122	658	393	95	1,256	1,215	1,246	1,324	1,222	1,405	1,341	41			
侵入窃盗	878	95	25	10	49	79	47	87	72	128	106	67	77	36	109	120	120	144	113	152	101	19			
乗り物窃盗	2,449	55	22	31	274	261	179	229	225	395	399	234	134	11	315	328	282	362	323	439	396	4			
非侵入窃盗	5,723	191	83	76	238	520	943	810	791	867	617	357	182	48	832	767	844	818	786	814	844	18			
知 能 犯	758	149	4	7	6	39	115	90	116	85	46	31	18	52	67	105	118	124	130	117	91	6			
詐欺	675	115	4	5	6	33	108	86	108	82	43	29	17	39	62	94	105	107	116	102	85	4			
横 領	41	17		1		2	3	3	4	2	1	2	6	6	4	3	7	10	7	9	1				
偽 造	38	14		1		3	4	1	4	1	2		1	7	1	8	4	7	6	6	4	2			
汚 職	1																1								
あっせん利得																									
背 任	3	2				1													1		1				
風 俗 犯	269	46	12	7	6	14	14	24	25	31	25	23	35	7	38	40	39	27	47	39	1				
賭 博	25	24												1	4	5	3	1	3	5	4				
強制わいせつ	124	11	6	7	2	7	4	13	15	15	13	13	13	5	14	20	17	18	11	23	21				
公然わいせつ	42	1	2	1	2	5	6	6	7	6	4	2	2	1	4	4	8	10	3	7	5	1			
わいせつ頒布等	78	11	5	2	2	2	4	5	3	10	8	8	20	2	16	9	12	10	10	12	9				
その他の刑法犯	2,244	134	74	51	118	197	216	219	234	342	284	203	136	36	321	332	246	312	296	357	365	15			
占有離脱物横領	316	26	6	11	7	22	25	44	32	44	36	31	15	17	52	45	32	47	34	54	47	5			
公務執行妨害	60	3	4	4	1	3	9	9	6	6	6	2	7	1	16	11	4	9	5	6	9				
住居侵入	277	24	19	7	14	13	23	26	22	25	35	28	40	1	40	35	31	41	37	47	45	1			
略取誘拐・人身売買	17	1	1			2	3	1	2	2	1	3	1	1	3	2	3	2	2	1	4				
器物損壊等	1,371	48	41	28	91	139	129	120	153	242	190	125	58	7	190	193	144	188	195	220	236	5			
その他	203	32	3	1	5	18	27	19	19	23	16	14	15	11	20	46	32	25	23	29	24	4			



23 罪種別 発生場所別 認知件数 (1)

罪種	発生場所	総 数	一戸建住宅	中高層住宅	その他の住宅	学校 幼稚園	駐車場	駐輪場	道路上	駅	その他の施設	空港	海港	競馬場	競輪場	オートレース場	競艇場	遊園地・園	神社仏閣	都市公園	地下街・ 地下通路	高速道路	ゴルフ場	その他の施設	スポーツ施設	病診 (医療) 院所	警察署 福祉施設
総計	14,269	2,467	640	1,641	244	234	131	809	704	10	25	3	2	11	2	170	126	11	14	20	68	113	57				
殺人	27	13	1	5	1	1		2																			
殺人	26	13	1	5	1	1		2																			
強盗	29	1		3				8											1								
強盗	18	1		2				6											1								
強盗・強姦	10			1				2																			
強盗・準強盗	18	11	1	4																							
強盗・強姦	37	5	4	5	4														2	2							
強盗・強姦	1,837	506	109	340	24	12		275	21		5			1				5	23	1							
凶器準備集合																											
強盗	1,108	339	64	197	8	7		159	19		1							2	7	1							
強盗	574	118	31	113	15	4		107	1		3							2	13								
強盗	118	44	11	22	1	1		8	1																		
強盗	37	5	3	8				1																			
強盗	9,050	1,123	364	933	126	99		118	290	3	14			1				140	44	1	6	13	50	66	29		
強盗	878	336	7	72	21	1												33	1								
強盗	2,449	202	273	512	49	26		114	158		2							4	4								
強盗	5,723	585	84	349	56	72		132	44	3	12							2	103	34	1	6	13	42	21		
強盗	758	393	19	35	4	4		18	3																		
強盗	675	386	19	31	2	1		16	2																		
強盗	41	4	4	4	1	1			1																		
強盗	18	3		3																							
強盗	23	1		1	1	1																					
強盗	38	2		2		2			2																		
強盗	3																										
強盗	35	2		2		2																					
強盗																											
強盗																											
強盗																											
強盗																											
強盗																											
強盗	1	1																									
強盗																											
強盗																											
強盗	3																										
強盗	269	16	8	35	17	3		40	5		1							1	8								
強盗	25		2	22																							
強盗	244	16	6	13	17	3		40	5		1							1	8								
強盗	124	14	6	11	17	2		31	4		1							1	7								
強盗	42	1		2	2	1		9	1																		
強盗	2,244	399	134	281	69	115		176	54	7	5			2	3			21	49	10	5	5	9	17	12		
強盗	316		7	9	4	4		49	23		2				1			1	1	4	3	2	1	1	1		
強盗	60	5	4	4	1	1		24	1									7	2		1	1	2	6	1		
強盗	277	89	7	37	19			3	1									7	2								
強盗	11	1	1	3				1	3																		
強盗	17	3	2	1				1	3																		
強盗	8	1		2		1		3																			
強盗	1,371	283	112	210	45	106		77	22	4	3			1				12	40	5	1	1	7	7	10		

# 罪種別 発生場所別 認知件数 (2)

本庁集計

罪種	発生場所													その他 の飲食店										
	一般 ホテル 旅館	サウナ等 公衆浴場	フリスランドリ	映画館 劇場等	商業施設	コンビニエンス ストア	景品交換所	給 油 所	レンタルビデオ 店	貴 金 属 店	古 物 店	その 他 の 商 店	風俗営業店 ばちんこ屋 まあじやん屋 ゲイバー その他 の営業店		特定遊興飲食店 ナイトクラブ等 その他 の営業店	店舗型風俗特設営業店 モーター ホテル等 ラホ その他 の営業店	カフェ ボウ クス	マン カ ン ド カ フェ	深夜 飲 食 店	その 他 の 飲 食 店				
総計	96	43	39	8	1,952	773	600	1	83	37	2	38	353	298	2	24	14	11	8	40	20	32	75	309
殺人	5				6	1						1	1							8	1			2
児童 殺	1																							
組織的 殺人	1																							
組織的 殺人 予備																								
自 殺 関与・ 同意殺人																								
強盗					6	1					1	1								2				1
強盗殺人																				1				
強盗傷人					5															1				
強盗・強 制性交等																								
強盗・準 強盗					1	1					1									1				1
放火																								
強 制 性 交 等	3																			6	1			1
計	18	3			60	55	6		3			19	19		1	4	8	3	6	3	4	31	55	
凶器 準備 集合																								
暴行	14	2			44	35	4		2			13	18		1	2	5	2	2	1	1	1	15	33
傷害	3	1			13	16	1		1			2	1		2	2	2	1	4	2	2	3	15	19
うち) 傷 害致死																								
追 迫	1				2	4						3												2
喝 め												1												1
計	35	31	35	7	1,740	636	567	1	56	34	2	27	259	195	1	17	8	2	10	7	19	20	151	
侵入 窃盗	2				5	1	2		5	1		3	47				3		1				4	40
乗り物 窃盗	1	4			206	19	12					2	21	23		8	2	1	1	5	3	5	42	
非 侵入 窃盗	32	27	35	6	1,529	616	553	1	51	32	2	22	191	172	1	9	3	2	8	2	16	11	69	
計	6	1			17	10	5		1		6	21	3				1	1	7	5	7	8	49	
詐欺	5	1			16	9	5		1		5	15	3						6	5	7	8	48	
横領	1				1	1			1		1	4							1	1			1	
横領					1						1	4							1					
業務上 横領	1										1	4							1				1	
偽 造												2												
うち) 通 貨偽造																								
うち) 文 書偽造												2												
うち) 支 払用カード 偽造																								
うち) 有 価証券偽 造																								
汚 職																								
うち) 賄 賂																								
あ っ せ ん 利 得																								
背 任																								
計	2				8	4	1					5	1						1	1	1	1	2	
賭博																								
わ い せ つ	2				8	4	1					5	1											
うち) 強 制わいせ つ	2				2	1					2													
うち) 公 然わいせ つ					6	3	1				3	1												
計	30	8	4	1	121	67	21		23	3	4	48	80	1	6	1			8	3	2	15	50	
うち) 占 有離脱物 横領	2	1	2		47	34	11		19	1		6	38	1					1	1	1	2	7	
うち) 公 務執行妨 害					3	2																		
うち) 住 居侵入	12	2			5	2	3		1		1	3	2		1				3		1	2	6	
うち) 逮 捕監禁																								
うち) 郵 政送付・ 人身売買	1				1	1	1																	
うち) 盗 品																								
うち) 器 物損壊等	12	5	2		60	24	6		2	1	28	36			5				4	1	1	10	31	

注：商業施設とはデパート、ショッピングモール、ショッピングセンター、スーパーマーケット等をいう。







窃盗手口別 発生場所別 認知件数 (2)

手口	発生場所																						
	一般ホテル・旅館	サウナ等公共浴場	コインランドリー	映画館・劇場等	商業施設	コンビニエンスストア	ドラッグストア	景品交換所	給油所	レンタルビデオ店	貴金属店	古物店	その他の商店	風俗営業店 ぱちんこ屋 まあじやん屋 ゲームセンター		特定遊戯飲食店 ナイトクラブ等		店舗型風俗特設営業店 モーターホテル等		カラオケボックス	マンガ喫茶・インストアカフェ	深夜飲食店	その他の飲食店
窃盗	35	31	35	7	1,740	636	567	1	56	34	2	27	259	195	17	8	2	10	7	19	20	151	
入	2				5	1	2		5	1		3	47	3				1			4	40	
乗り物盗																							
非	1	4	4	1	206	19	12			1	1	2	21	23	8	2	1	1	5	3	5	42	
窃																							
入																							
の																							
他																							
盗																							
計	32	27	35	6	1,529	616	553	1	51	32	2	22	191	172	1	9	3	8	2	16	11	69	
窃																							
非																							
盗																							
計																							

注：商業施設とはデパート、ショッピングモール、ショッピングセンター、スーパーマーケット等をいう。



25 財産犯 被害額・被害回復額及び被害品別 認知・検挙件数 (1)

本庁集計

被害額 被害回復額 認知・検挙	被害品目、件数・金額	被害総額 (千円)		被害現金 金額 (千円)		銃	刀 剣 類	火薬・ 爆薬類	毒物・ 劇物類	乗用自動車	貨物自動車	特殊(建設用) 自動車	特殊(その他) 自動車	その他の自動車	白 動 車	原 動 機 付 自 動 車	白 転 車	タイヤ・ホイール	ナンバープレート	カ ナ ビ
		件数	金額	件数	金額															
総	認知件数・被害額 うち) 既届	2,995,258	2,176,807	2,436	2,176,807					50	12	7	5	1	30	97	2,353	65	88	4
	検挙件数・回復額	2,830,437	2,024,944	2,220	2,024,944					48	12	7	5	1	30	96	2,206	65	85	4
強	認知件数・被害額 うち) 既届	198,215	148,922	340	148,922					19	7	2	12	4	5	24	267	21	22	3
	検挙件数・回復額	10,391	3,323	9	3,323					1										
恐	認知件数・被害額 うち) 既届	10,390	3,323	9	3,323					1										
	検挙件数・回復額	465	15	2	15					1										
計	認知件数・被害額 うち) 既届	21,125	20,653	22	20,653					1										
	検挙件数・回復額	13,934	13,468	18	13,468					1										
窃	認知件数・被害額 うち) 既届	1,850	1,850	3	1,850															
	検挙件数・回復額	1,347,502	673,150	1,798	673,150					36	12	7	5	1	30	97	2,265	64	86	4
盗	認知件数・被害額 うち) 既届	1,235,072	570,973	1,622	570,973					35	12	7	5	1	30	96	2,198	64	85	4
	検挙件数・回復額	74,146	27,052	275	27,052					16	8	2	12	4	5	25	184	20	21	3
非侵入窃盗	認知件数・被害額 うち) 既届	58,093	18,598	252	18,598					15	7	2	12	4	5	24	130	20	19	3
	検挙件数・回復額	722,927	469,603	407	469,603					4	1									
乗り物盗	認知件数・被害額 うち) 既届	716,867	468,585	378	468,585					4	1									
	検挙件数・回復額	11,804	6,960	23	6,960															
詐欺	認知件数・被害額 うち) 既届	161,506	898	11	898					32	11	6	5	1	29	97	2,263			
	検挙件数・回復額	160,949	898	11	898					31	11	6	5	1	29	96	2,196			
横領	認知件数・被害額 うち) 既届	23,365	25	1	25					16	8	2	12	4	5	25	183			
	検挙件数・回復額	22,751	25	1	25					15	7	2	12	4	5	24	129			
占有離脱物横領	認知件数・被害額 うち) 既届	463,069	202,649	1,380	202,649															
	検挙件数・回復額	357,256	101,490	1,233	101,490															
計	認知件数・被害額 うち) 既届	38,977	20,067	251	20,067															
	検挙件数・回復額	24,835	12,137	232	12,137															
計	認知件数・被害額 うち) 既届	1,448,581	425	425	1,326,806					3										
	検挙件数・回復額	1,406,157	399	399	1,285,924					3										
計	認知件数・被害額 うち) 既届	130,069	121,566	32	121,566					1										
	検挙件数・回復額	125,444	117,161	27	117,161					1										
計	認知件数・被害額 うち) 既届	159,303	147,607	22	147,607					9										
	検挙件数・回復額	157,822	146,257	21	146,257					8										
計	認知件数・被害額 うち) 既届	10,977	10,370	4	10,370					3										
	検挙件数・回復額	10,969	10,370	4	10,370					2										
計	認知件数・被害額 うち) 既届	8,356	5,268	160	5,268															
	検挙件数・回復額	7,062	4,999	151	4,999															
計	認知件数・被害額 うち) 既届	2,181	1,131	57	1,131															
	検挙件数・回復額	1,394	928	52	928															



財産犯 被害額・被害回復額及び被害品別 認知・検挙件数 (3)

本庁集計

被害品目、件数・金額	預金通帳・預金証書		外国通貨	運転免許証	健康保険証	パスポート	マイナンバー	身分証明書	絵	彫	その他の品の	美術骨とう品	金属類	貴金屬・宝石等	時計類	農作物	衣料品類	食料品類	化粧品類	医薬品	書籍	バッグ・財布類	その他
	認知件数・被害額 うち) 既届	検挙件数・回復額 うち) 既届																					
強	77	4	331	158	3	43	50	2			5	184	95	69	106	674	1,367	308	254	119	657	1,522	
盗	71	4	323	153	3	43	48	2			5	172	90	67	87	611	1,307	303	251	112	639	1,448	
喝	46	2	135	60	2	18	21				1	92	28	29	46	316	1,083	152	142	80	295	745	
恐	41	2	128	56	2	18	18				1	81	23	26	28	256	1,027	145	137	73	278	671	
			3											1	2	2	6					2	3
			3											1	2	2	6					2	3
			1											1	1	1	6					2	3
			1											1	1	1	6					2	3
																							1
																							1
																							1
窃	63	4	293	142	3	39	46	2			5	184	92	67	106	669	1,304	307	251	119	586	1,469	
	63	4	286	138	3	39	45	2			5	172	89	65	87	607	1,245	302	248	112	575	1,402	
	35	2	117	55	2	17	18				1	92	25	26	46	310	1,036	150	141	80	255	709	
	35	2	112	52	2	17	17				1	81	22	23	28	251	981	143	136	73	247	642	
	31	1	14	10		9	4	2			2	13	63	42		50	22	4	1	1	97	161	
	31	1	11	8		9	3	2			2	12	61	40		35	12	4	1	1	93	145	
	20	2	26	14	1	6	5				1	3	21	19		36	25	4				60	90
	20	2	25	13	1	6	4				1	2	19	18		23	16	4				57	74
	1		4											2		58	5				1	20	167
	1		4											2		57	5				1	20	166
			1													8						3	28
			1													7						3	27
	31	3	275	132	3	30	42				3	171	29	23	106	561	1,277	303	250	117	469	1,141	
	31	3	271	130	3	30	42				3	160	28	23	87	515	1,228	298	247	110	462	1,091	
	15		90	41	1	11	13					89	4	7	46	266	1,011	146	141	80	192	591	
	15		86	39	1	11	13					79	3	5	28	221	965	139	136	73	187	541	
	13		1										2			1	54		2		2	31	
	7															1	53		2		1	27	
	11		1										3	1		2	40	1	1	1	3	22	
	6												1	1		2	39	1	1	1	2	17	
													1	1				1	1	1	1	1	
													1	1				1	1	1	1	1	
	1		35	15		4	4							1		2	2					66	18
	1		34	15		4	3							1		1	2					60	15
			17	4		1	3							1		3	1					35	11
			15	4		1	1							1		2	1					27	9

## 26 財産犯 警察署別 被害額・被害回復額及び回復率

本県集計

区 分	財 産 犯				窃 盗 犯					
	被害額 (単位=千円)		回復額 (単位=千円)		被害額 (単位=千円)		回復額 (単位=千円)			
	被害総額	うち)現金	回復総額	うち)現金	被害総額	うち)現金	回復総額	うち)現金		
警察署	被害総額	うち)現金	回復総額	うち)現金	被害総額	うち)現金	回復総額	うち)現金	回復率(%)	回復率(%)
総	2,995,258	2,176,807	219,788	162,084	1,347,502	673,150	74,146	27,052	5.5	4.0
下	32,662	29,161	403	285	8,540	5,447	403	285	4.7	5.2
大	48,240	30,139	5,745	5,228	17,820	4,608	718	222	4.0	4.8
三	121,251	81,032	12,792	8,898	50,563	21,580	4,570	775	9.0	3.6
伊	126,000	116,387	327	113	11,755	4,564	262	53	2.2	1.2
熱	20,366	17,857	1,196	35	6,753	4,304	1,196	35	17.7	0.8
沼	164,502	116,915	14,469	5,558	84,479	40,340	12,987	4,144	15.4	10.3
裾	19,272	5,650	1,692	338	15,487	2,352	589	338	3.8	14.4
御	42,615	16,117	2,502	1,452	32,759	8,553	1,140	196	3.5	2.3
富	149,161	103,428	16,620	14,938	76,343	32,413	2,896	1,299	3.8	4.0
富	46,988	37,243	12,221	11,795	22,972	13,968	2,348	2,144	10.2	15.3
清	151,235	110,928	4,801	2,090	53,744	15,508	2,737	1,790	5.1	11.5
静	156,911	121,155	22,926	19,746	55,845	21,141	7,014	4,659	12.6	22.0
静	646,920	568,349	59,410	56,445	391,653	370,342	5,035	2,160	1.3	0.6
藤	21,619	13,667	4,254	43	12,743	5,221	1,743	43	13.7	0.8
焼	78,668	37,122	3,858	1,304	36,333	8,297	3,803	1,284	10.5	15.5
島	26,597	21,071	1,209	26	17,388	11,893	1,196	26	6.9	0.2
牧	92,314	59,955	9,482	7,792	19,027	1,924	515	401	2.7	20.8
菊	27,805	11,269	1,814	692	24,507	7,981	1,798	686	7.3	8.6
掛	62,414	47,922	3,950	2,306	17,916	3,493	2,865	1,221	16.0	35.0
袋	70,983	31,007	8,415	1,258	30,254	3,353	8,300	1,198	27.4	35.7
警	157,629	121,506	3,574	539	52,803	23,473	3,371	510	6.4	2.2
天	9,699	7,730	1,574	645	2,180	271	914	5	41.9	1.8
浜	84,208	79,162	2,450	1,411	6,482	1,989	789	260	12.2	13.1
浜	235,347	193,892	4,182	2,408	66,256	27,691	4,021	2,276	6.1	8.2
浜	308,871	129,020	15,675	13,536	202,184	24,080	1,299	304	0.6	1.3
浜	25,037	13,345	2,504	2,310	15,072	4,288	392	240	2.6	5.6
細	29,498	24,543	274	59	6,270	1,817	241	31	3.8	1.7
湖	38,446	31,235	1,469	834	9,374	2,259	1,004	467	10.7	20.7

注1：背任、不動産侵害等を除く。  
注2：回復額は自署(本県)事件について集計し、解決事件を含む。

## 27 財産犯 被害程度別 認知件数

被害程度 罪種・手口	総 数	被害なし	3千円未満	1万円未満	10万円未満	50万円未満	100万円未満	500万円未満	1千万円未満	1千万円以上
強盗	1,101	102	68	161	311	124	59	206	27	43
侵入強盗	29	5	10	7	4	1	1	1	1	
住宅強盗	6	1	1	1	1					
金融機関強盗	3	1		1	1					
コンビニ強盗	1	1								
その他の店舗強盗	1						1			
侵入強盗その他	1		1							
非侵入強盗	23	4	9	6	3	1				
途中強盗										
タクシー強盗										
その他の自動車強盗	1		1							
路上強盗	4		1	2	1					
非侵入強盗その他	18	4	7	4	2	1				
恐喝	37	14		2	5	8	2	6		
通信恐喝	8	6		1				1		
たかり	1	1								
その他	28	7		1	5	8	2	5		
詐欺	675	76	32	56	121	90	48	190	23	39
売付け	88		2	14	60	2		6	1	3
ネットオークション利用	1							1		
ネットショッピング利用	53		1	9	42			1		
ネットその他	23			3	14	2		3		1
その他	11		1	2	4			1	1	2
借用	23	1		1	2	7	3	4	3	2
不動産利用	12						2	10		
有価証券等利用	9		2		4	2		1		
買受	16	1	4	2	6	3				
携帯電話契約	2				1	1				
その他	14	1	4	2	5	2				
無銭	83	5	17	34	22	2	2	1		
募集	1							1		
職権	25	25								
釣銭・両替	1	1								
留守宅	134	18								
保険	2	1								
横取り	3		2		1					
受託	2	2								
詐欺その他	276	22	5	5	26	72	35	74	9	28
口座開設	12	12								
その他	264	10	5	5	26	72	35	74	9	28
横領	41		2		6	11	6	10	3	3
背任	3	1					1			1
占有離脱物横領	316	6	24	96	175	14	1			

28 窃盗手口別 被害程度別 認知件数 (1)

本県集計

手口	被害程度		被害なし	3千円未満	1万円未満	10万円未満	50万円未満	100万円未満	500万円未満	1千万円未満	1千万円以上
	数	総数									
窃盗犯総数	9,050	437	2,007	1,951	3,487	800	163	182	13	10	
侵入窃盗	878	177	80	73	245	191	47	53	5	7	
空き巣	261	53	22	19	62	54	20	21	5	5	
忍込み	103	9	9	4	49	24	4	4			
居空き	14	6			2	5	1				
A T M 破り											
金庫破り	13	1		1		7	2	2			
旅館荒し	2				1			1			
官公署荒し	4	1			1	2					
学校荒し	17	2	10	2	3						
病院荒し	32	11		1	8	5	3	4			
給油所荒し	4	2			1	1					
事務所荒し	56	7	1	5	24	10	5	3		1	
出店荒し	107	20	6	17	29	28	2	5			
工場荒し	5	1		1				3			
更衣室荒し	3		1		1	1					
倉庫荒し	108	9	6	10	35	36	6	6			
その他の	149	55	25	13	29	18	4	4		1	



窃盗手口別 被害程度別 認知件数 (2)

本県集計

手口	被害程度	総数	被害なし	被害程度別							1千万円未満	1千万円以上
				3千円未満	1万円未満	10万円未満	50万円未満	100万円未満	500万円未満	1千万円未満		
乗り物盗		2,449	6	124	721	1,475	78	15	23	6	1	
自動車盗		58	4			2	17	13	16	5	1	
オートバイ盗		127	1		8	80	30		7			
自転車盗		2,264	1	124	713	1,393	31	2				
非侵入窃		5,723	254	1,803	1,157	1,767	531	101	106	2	2	
職権盗		91	90				1					
慶弔盗												
追出し盗												
買物盗		11		1	2	4	1	2	1			
訪問盗		35	20	1	1	6	5	1	1			
詐欺盗その他		8	5			1	1		1			
払出盗		188	2		2	14	64	49	57			
ATMねらい												
窓口ねらい												
途中ねらい												
室内ねらい		9			2	2	3	2				
客室ねらい		1			1							
病室ねらい		3					3					
ひったくり		4	1				2			1		
すり		7			3		3					
置き引き		232		27	56	130	18		1			
仮睡者ねらい		17		1	2	9	4	1				
車上ねらい		551	43	51	82	287	75	7	6			
部品ねらい		216	5	89	49	34	34	5				
脱衣場ねらい		25	1	1	3	17	2	1				
自動販売機ねらい		55	2	8	16	24	5					
色情ねらい		237	12	132	82	11						
工事場ねらい		86	2	1	4	30	31	5	11	1	1	
万引き		2,349	6	1,138	516	574	108	5	2			
職場ねらい		170	6	19	23	92	22	2	6			
同居ねらい		16	2		2	8	3	1				
さい銭ねらい		74	22	31	9	10	2					
その他の		1,338	35	303	302	506	151	20	19	1	1	

29 罪種別 被害者の職業別 認知件数 (1)

本県集計

被害者の職業 罪種	総数	自家							被雇用者							事務員				
		家族 営業者・ 者	農林・ 漁業	販売店主	飲食店主	自主 建築業 営	不動産 業自営	製造業 自営	その他の 業主	教 員	医療事 業者 保健者	パソコン 操作 プロ シ	弁 護士	精 製 技 術 者	そ の 他 の 職 業		議 員 知 事 課 長	会 社 ・ 公 団 員	会 社 ・ 公 団 長	
総	14,269	1,194	241	200	178	179	45	27	324	4,969	78	308	9	6	21	176	5	142	7	322
凶悪犯	111	10	2	4	1	1			2	56		2				2		1		1
殺人	27	1		1						15								1		1
強盗	29	5		4		1				18						1				
放火	18	2	2							6						1				
強姦性交等	37	2							2	17										
組暴犯	1,837	154	18	8	37	28	4	2	57	1,033	10	43	1	1	24	1	29	1	49	
凶器準備集合																				
暴行	1,108	82	15	3	19	11	4	2	28	638	6	28		1	15		17	1	29	
傷害	574	51	2	2	13	13			21	309	2	12			7		9		13	
脅迫	118	17	1	2	3	4			7	60	1	1	1		2		2		6	
恐喝	37	4		1	2				1	26	1	2					1		1	
窃盗犯	9,050	760	191	161	80	114	19	15	180	2,594	46	170	6	4	107	3	78	4	161	
侵入窃盗	878	129	26	11	28	17	6	4	37	314	8	30			19	1	20	3	13	
乗り物窃盗	2,449	82	13	9	15	15	3	3	24	911	15	52	2	3	36		13		52	
非侵入窃盗	5,723	549	152	141	37	82	10	8	119	1,369	23	88	4	1	52	2	45	1	96	
知能犯	758	54	9	3	13	4	4	4	17	194	4	12			4		3	1	22	
詐欺	675	50	9	2	12	4	4	4	15	190	4	12			4		3	1	22	
横領	41	3		1					2	3										
偽造	38	1			1															
汚職	1									1										
あっせん利得																				
背任	3																			
風俗犯	269									58		6			6				4	
賭博	25																			
強制わいせつ	124									43		6			4				2	
公然わいせつ	42									15					2				2	
わいせつ物頒布等	78																			
その他の刑法犯	2,244	216	21	24	47	32	18	6	68	1,034	18	75	2	1	4	33	1	31	1	85
占有離脱物横領	316	20	4	2	3	5			6	195	3	12		1	4		5		16	
公務執行妨害	60									59		1			1				7	
住居侵入	277	26	3	3	5	1	3	1	10	91	4	8			3		5		9	
略取誘拐・人身売買	17																			
器物損壊等	1,371	155	13	18	34	25	13	5	47	633	7	51	2		3	24	1	19	1	52
その他	203	15	1	1	5	1	2		5	56	4	3			1		2		1	

罪種別 被害者の職業別 認知件数 (2)

罪種	被害者の職業																			
	販売店員	外務員	警備品回収	美容師	調理人	ベーカリー	飲食店員	ホステス	遊藝場等店員	その他の職	建設職人	輸送・精密機械	精密機械	金属加工	食品・衣料	技能工	警察官等	保安その他	運輸	通信
総数	336	63	1	54	44	212	41	24	560	147	77	191	122	102	177	121	49	160	16	
凶悪犯	3	1				4	3		8	1			1		2	2	4	1		
殺人						2			2	1										
強盗	2					2	1		1				1		1	1	4			
放火									1						1			1		
強姦等	1	1					2		4											
強姦	1																			
暴力犯	85	8		13	11	77	19	6	125	33	9	16	25	19	26	20	10	46		3
凶器準備																				
暴行	65	6		9	9	49	7	5	94	16	5	10	13	9	4	6	24		3	
傷害	18	1		3	2	24	9	1	27	12	3	5	9	14	14	3	14			
脅迫	1	1		1		2	3		3	3	1		2	1	2	1	5			
喝嚇	1					2			1	2		1	1				3			
窃盗犯	169	35	1	30	25	104	9	11	310	87	55	126	68	60	104	32	21	70		5
侵入窃盗	9	1		7	4	7	2		37	8	7	11	12	5	14	1	4	12		
乗り物窃盗	68	11		9	5	51	2	6	105	10	22	57	20	26	42	17	9	9		2
非侵入窃盗	92	23	1	14	16	46	5	5	168	69	26	58	36	29	48	14	8	49		3
知能犯	5	4			3	4	1		15	3	2	7	3	3	10		2	5		
詐欺	5	4			3	4	1		14	3	2	7	3	3	10		2	5		
横領																				
偽造																				
汚職																				
あっせん利得																				
背任																				
風俗犯	5	4		1		6	3		6							1		1		
賭博																				
強制わいせつ	2	3		1		5	3		4									1		
公然わいせつ	3	1				1			2							1				
わいせつ物頒布等																				
その他の刑法犯	69	11		10	5	17	6	7	96	23	11	42	25	20	35	66	12	37		8
占有離脱物横領	16	3		3	1	4		1	22	7	4	10	2	4	8	4	1	9		
公務執行妨害																47	2			
住居侵入	9			1		2	1	1	7	2		1	1	2	2			3		
略取誘拐・人身売買																				
器物損壊等	44	8		4	4	10	2	4	66	12	7	30	21	14	24	15	8	24		8
その他				2		1	3	1	1	2		1	1	1	1		1	1		

罪種別 被害者の職業別 認知件数 (3)

本県集計

被害者の職業 罪種	被害者の職業				無職							無職							無職		法被 害人・団 体し	
	土 木 建 設 者	運 搬 務 業 者	そ の 他 の 者	そ の 他 の 者	無 職 計	学 生 ・ 生 徒 等	未 就 学 児 童	小 学 生	中 学 生	高 校 生	大 学 生	専 修 学 校 生 等	職 者	主 婦	失 業 者	利 害 等 生 活 者 ・ 配 当	年 金 等 生 活 者 ・ 雇 用 者	浮 浪 者	そ の 他 の 者	1,159		4,452
総数	132	46	861	359	3,654	1,877	38	119	293	885	397	145	1,777	211	11	1	392	3	1,159	3	1,159	4,452
凶悪犯	2		15	3	39	14		7	3	4			25	1			3		1,159		21	6
殺人	2		4	1	11	2		1		1			9				1				8	
強盗			3	1	5	1				1			4	1							3	1
放火			2	2	5								5				2				3	5
強制性交等			6	1	18	11		6	3	2			7								7	
組暴犯	33	13	203	73	650	235	17	47	61	79	25	6	415	85	3		50	1	276	1	276	
凶器準備集合																						
暴行	15	7	128	43	388	117	9	20	26	42	16	4	271	68	1		32				170	
傷害	14	4	56	28	214	99	8	25	28	27	9	2	115	13	1		13				88	
脅迫	1	1	14	1	41	16		1	7	8			25	3			5				16	
恐喝	3	1	5	1	7	3		1		2			4	1	1						2	
窃盗犯	69	18	390	201	2,237	1,432	47	195	721	340	129	805	79	4	1		190	2	529	2	529	3,459
侵入窃盗	6	24	49	24	155	9		2	2	1	4	2	146	8			60				78	280
乗り物窃盗	15	5	163	75	1,413	1,226	32	173	641	281	99	187	20	2	1		18	1	145	1	145	43
非侵入窃盗	48	13	178	102	669	197	15	20	79	55	28	472	51	2			112	1	306	1	306	3,136
知能犯	3	1	60	16	254	3				2	1		251	13	1		89		148		148	256
詐欺	2	1	59	15	251	3				2	1		248	13	1		88		146		146	184
横領	1		1	1	2								2				1		1		1	33
偽造					1								1						1		1	36
汚職																						
あっせん利得																						
背任																						
風俗犯			12	3	93	85	18	15	18	25	5	4	8	1			1		6		6	118
賭博																						
強制わいせつ			10	2	81	73	18	13	14	21	5	2	8	1			1		6		6	
公然わいせつ			2	1	12	12		2	4	4		2										15
わいせつ物頒布等																						78
その他の刑法犯	25	14	181	63	381	108	3	3	16	54	26	6	273	32	3		59		179		179	613
占有離脱物横領	6	2	34	12	98	49	1	5	22	17	4	4	49	7	1		7		34		34	3
公務執行妨害																						1
住居侵入	1	2	6	21	45	3					3		42	5			12		25		25	115
略取誘拐・人身売買					17	16	2	1	4	9			1						1		1	
器物損壊等	13	10	109	36	200	38	1	6	23	6	2	2	162	17	2		38		105		105	383
その他	5		16	9	21	2	1	1	1				19	3			2		14		14	111

本庁集計 30 罪種別 被害者の年齢・性別 認知件数 (1)

罪種	0～5歳		6～12歳		13～19歳		20～24歳		25～29歳		30～39歳	
	計	うち女	計	うち女	計	うち女	計	うち女	計	うち女	計	うち女
<b>総計</b>	<b>14,269</b>	<b>26</b>	<b>150</b>	<b>55</b>	<b>1,535</b>	<b>504</b>	<b>990</b>	<b>404</b>	<b>801</b>	<b>342</b>	<b>1,369</b>	<b>546</b>
殺	111		9	4	10	7	12	10	7	6	27	13
殺人	27		1	1	2		1		4	4	6	
嬰兒	26		1	1	1		1		4	4	6	
組織的殺人												
組織的嬰兒殺												
殺人予備												
自殺関与・同意殺人	1				1							
強盗	29				3	2	3	2	1		8	2
強盗殺人	1				3				1		1	1
強盗傷人	18				3	2	1	1			4	
強盗・強制性交等												
強盗・準強盗	10						2	1	1		3	1
放火	18											
強制性交等	37		8	3	5	5	8	8	2	2	11	11
<b>計</b>	<b>1,837</b>	<b>7</b>	<b>58</b>	<b>14</b>	<b>191</b>	<b>70</b>	<b>206</b>	<b>108</b>	<b>193</b>	<b>107</b>	<b>333</b>	<b>172</b>
凶器準備集合												
粗暴	1,108		9	6	95	43	124	72	123	76	209	121
傷害	574		7	7	76	20	63	27	53	25	98	42
うち) 傷害致死												
脅	118		2	2	16	6	12	8	13	6	20	8
恐喝	37		1	1	4	1	7	1	4	1	6	1
<b>計</b>	<b>9,050</b>	<b>17</b>	<b>60</b>	<b>19</b>	<b>1,170</b>	<b>329</b>	<b>613</b>	<b>200</b>	<b>430</b>	<b>156</b>	<b>669</b>	<b>226</b>
侵入窃盗	878				6	5	8	4	17	10	38	9
乗り物窃盗	2,449		43	9	1,008	253	392	116	211	51	210	53
非侵入窃盗	5,723		17	10	156	71	213	80	202	95	421	164
<b>計</b>	<b>758</b>	<b>3</b>			<b>4</b>	<b>4</b>	<b>23</b>	<b>19</b>	<b>9</b>	<b>5</b>	<b>48</b>	<b>23</b>
詐欺	675				4	4	22	18	9	5	48	23
横領	41						1	1				
横領横領	18						1	1				
業務上横領	23											
偽造	38											
うち) 通貨偽造	3											
うち) 文書偽造	35											
うち) 私用カード偽造												
うち) 有価証券偽造												
汚職	1											
うち) 賄賂												
あっせん利得												
背任	3											
<b>計</b>	<b>269</b>	<b>17</b>	<b>19</b>	<b>16</b>	<b>49</b>	<b>47</b>	<b>23</b>	<b>22</b>	<b>15</b>	<b>15</b>	<b>12</b>	<b>12</b>
賭博	25											
わいせつ	244		17	16	49	47	23	22	15	15	12	12
うち) 強姦いせつ	124		17	14	40	38	20	19	13	13	8	8
うち) 公然いせつ	42		2	2	9	9	3	3	2	2	4	4
<b>計</b>	<b>2,244</b>	<b>3</b>	<b>4</b>	<b>2</b>	<b>111</b>	<b>47</b>	<b>113</b>	<b>45</b>	<b>147</b>	<b>53</b>	<b>280</b>	<b>100</b>
うち) 占有離脱横領	316		1	1	48	15	47	9	35	47	42	13
うち) 公務執行妨害	60				10	4	10	3	4	23	2	2
うち) 住居侵入	277				2	2	6	5	15	9	16	3
うち) 逮捕監禁	11				1	1	1	1	2	1	6	3
うち) 観望・人身讓	17		2	1	13	13						
うち) 盗品等	8											
うち) 器物損壊等	1,371		1	17	44	17	44	26	87	31	181	74

本庁集計 罪種別 被害者の年齢・性別 認知件数 (2)

罪種	被害者の年齢		40～49歳		50～59歳		60～64歳		65～69歳		70歳以上		年齢不明	計	法人・団体	被害者なし	
	計	うち)女	計	うち)女	計	うち)女	計	うち)女	計	うち)女	計	うち)女					
総計	1,383	497	1,220	391	489	138	509	169	1,333	631	2	4,281	171				
殺人	10	4	15	6	3	1	4	2	8	5		3					
殺人	2	1	4	2			3	2	4	3							
殺人	2	1	4	2			3	2	4	3							
組織的殺人																	
組織的嬰兒殺																	
殺人予備																	
自殺関与・同意殺人																	
強盗	6	2	6	2	1	1										1	
強盗殺人																	
強盗傷人	5	2	5	2													
強盗・強制性交等																	
強盗・準強盗	1		1		1	1										1	
放火	1		3		2											2	
強制性交等	1	1	2	2													
計	317	148	234	96	67	20	71	21	151	77							
凶器準備集合																	
暴行	187	104	136	63	47	15	48	17	105	53							
傷害	96	36	82	29	17	4	15	2	37	21							
うち)傷害致死																	
脅迫	26	6	12	4	3	1	6	2	8	3							
恐喝	8	2	4				2		1								
計	730	219	626	176	277	66	253	60	763	334		3,459					
侵入窃盗	86	19	129	25	69	14	57	14	188	57						280	
乗り物窃盗	196	67	125	46	60	18	46	13	115	53						43	
侵入窃盗	448	133	372	105	148	34	150	33	460	224						3,136	
計	44	17	59	27	37	22	65	45	213	152		242				14	
詐欺	42	16	53	25	37	22	65	45	211	151		184					
横領			5	1					2	1		33					
横領			3						1	1		13					
横領			2	1					1	1		20					
偽造	1	1	1	1								22				14	
うち)通貨偽造																	
うち)文書偽造	1	1	1	1								2				1	
うち)私用カード偽造																	
うち)有価証券偽造																	
汚職	1																
うち)賄賂																	
あっせん利得																	
背任																	
計	7	7	7	7					2	2		3				118	
賭博																	25
わいせつ	7	7	7	7													98
うち)強制わいせつ	3	3	4	4													
うち)公然わいせつ	4	4	3	3													15
計	275	102	279	79	105	29	116	41	196	61	2	577	36				
うち)占有離脱横領	47	12	45	13	11	4	13	6	22	7	2	3					
うち)公務執行妨害	17	2	4	4			1					1				1	
うち)住居侵入	26	8	29	8	12	3	18	5	38	12		115					
うち)逮捕監禁	1																
うち)脱走・身隠																	
うち)盗品等																	
うち)器物損壊等	173	75	187	53	76	22	76	27	119	36		383				7	

31 侵入強盗・侵入窃盗 侵入手段別 認知件数

侵入手段	侵入手段別計	ピッキング	サムターン回し	台かぎ	施錠開けその他	格子破り	ドア錠破り	ガラス破り	戸外し	無締り	その他	不明
手口	6									5	1	
計												
侵入強盗	1									1		
強盗	3									3		
その他の店舗強盗	1									1		
侵入強盗その他	1										1	
計	878	48			29	3	84	253	12	313	89	47
空き巣	261	11			7	2	18	82	2	104	17	18
忍込み	103				2	1		27		64	6	3
居空き	14							4		9		1
A T M 破り												
金庫破り	13	1					5	4		1		2
旅館荒し	2									1		1
官公署荒し	4							1		3		
学校荒し	17							2		12	2	1
病院荒し	32						10	13	1		7	1
給油所荒し	4							4				
事務所荒し	56	4		4	1		12	15	1	19	3	1
出店荒し	107	3		3	3		29	27		22	15	8
工場荒し	5						1			2	2	
更衣室荒し	3							1	1	1		
倉庫荒し	108	19			8		6	6	1	40	21	7
侵入窃盗その他	149	10		8	8		3	67	6	35	16	4

### 32 器物損壊 損壊器物・損壊状況別 認知件数

本県集計

被害器物等 損壊状況	被害器物等別計		家屋及び建造物			車			両		自動販売機	A T M	スタンド式電光看板	その他の看板	動植物	その他
	壁・扉	ドア・扉	窓	その他	自動車	オートバイ	自転車	その他								
損壊状況別計	70	70	73	27	729	30	62	5	3	11	26	20	245			
焼	2			2	2						1		14			
破		21											12			
	ガラス	253		1	149			2		1			2			
	鍵	15				1	3						2			
損	タイヤ	148			110	6	29	1					2			
	車両ボディ	392			373	7	10	1					1			
	破損その他	275	13	24	3	10	12		1	10	13	12	115			
汚	スプレー式塗料	87	34	5	20		1				6		12			
	その他の塗料	35	12	2	8				2		4		5			
	汚損その他	41	6	3	10	1	6						14			
その他	3	6	2	3	6	4	1	1			2	8	68			

注：信書隠匿罪を除く。



### 33 特定罪種別 犯罪供用物別 認知件数

本県集計

特定罪種	総数	うち) 殺	うち) 人	うち) 強	うち) 盗	うち) 放	うち) 火	うち) 強	うち) 強	うち) 暴	うち) 行	うち) 傷	うち) 害	うち) 脅	うち) 迫	うち) 恐	うち) 喝	うち) 窃	うち) 盗	うち) 詐	うち) 欺	うち) 強	うち) 制	うち) 公	うち) 務	うち) 執	うち) 行	うち) 害	うち) 略	うち) 取	うち) 誘	うち) 拐	うち) 人	うち) 身	うち) 売	うち) 買				
犯罪供用物	14,269	27	27	29	18	37	1,108	574	118	37	1	9,050	675	124	60	17																								
銃砲・刀剣類	1																																							
拳銃																																								
拳銃様のも																																								
その他の銃砲																																								
その他の銃砲様のも																																								
クロスボウ																																								
クロスボウ様のも																																								
日本刀																																								
その他の刀剣類	1																																							
刃物類	81	9	9	2			4	10	44																															
包丁類	54	8	8	2			3	5	34																															
その他の刃物類	27	1	1				1	5	10																															
犯行手段	865			1			2	4	36																															
クレジットカード	4																																							
キャッシュカード	191																																							
消費者金融カード																																								
プリペイドカード	1																																							
変(偽)造硬貨・紙幣	4																																							
チラシ・パンフレット	2																																							
新聞・雑誌広告																																								
手形・小切手	1																																							
証券・債権証	3																																							
商品券																																								
通帳	2																																							
電話・携帯電話・ファックス	593			1			2	4	36																															
パソコン	64																																							
その他の犯罪供用物	940	13	13	4	14		30	68	12																															
不明	1,032	1	1	1	2		3																																	
犯罪供用物なし・該当なし	11,350	4	4	21	2		1,073	492	25																															



### 35 罪種別 主たる被疑者の犯行時の年齢別 検挙件数

本県集計

罪種	犯行時の年齢	少 年					20 歳 以上 被 疑 者								
		総 数					計	20～24歳	25～29歳	30～39歳	40～49歳	50～59歳	60～64歳	65～69歳	70歳以上
		14歳	15歳	16歳	17歳	18歳									
総 数	6,901	73	77	91	108	78	98	674	714	991	1,281	952	328	265	1,171
凶 悪 犯	91				1	3	1	8	7	25	14	14	4	4	10
殺 人	23							3	3	8	2	2	2		3
強 盗	25					3		3		5	2	7		2	3
放 火	11				1				1	1	2	2	2	1	1
強 制 性 交 等	32							2	3	11	8	3		1	3
組 暴 犯	1,658	8	12	14	12	19	19	132	140	312	368	270	84	71	197
凶器準備集合															
暴 行	1,048	2	1	3	3	10	7	80	80	187	231	174	61	57	152
傷 害	491	6	11	8	7	6	11	40	51	105	109	76	18	11	32
脅 迫	95			2	2	2		7	9	17	21	15	4	3	13
恐 喝	24			1		1	1	5		3	7	5	1		
窃 犯	3,841	43	40	51	60	37	55	376	410	409	677	526	181	153	823
侵入窃盗	536	3	1	1	1	2	3	66	111	66	166	25	3	3	86
乗り物窃盗	203	14	8	13	24	13	4	26	9	21	22	30	5	5	9
非侵入窃盗	3,102	26	31	37	36	22	48	284	290	322	489	471	173	145	728
知 能 犯	344		1	2	3	6	12	78	43	55	60	40	15	10	19
詐欺	290		1	2	2	6	11	71	37	44	46	34	12	7	17
横 領	20							20	1	8	3	3	3	1	1
偽 造	33				1		1	7	4	3	11	3		2	1
汚 職															
あっせん利得															
背 任	1								1						
風 俗 犯	246	11	16	19	21	1	4	11	47	54	27	14	8	5	8
賭 博	25							25	4	20					
強制わいせつ	109	4	1		1		2	105	36	26	21	9	4	3	5
公然わいせつ	39						1	38	7	7	4	4	4	2	3
わいせつ物頒布等	73	67	10	19	20	1	1	6	2	1	2	1			
その他の刑法犯	721	54	11	5	11	12	7	667	67	136	135	88	36	22	114
占有離脱物横領	198	20	4	2	6	2	3	178	15	28	29	29	15	10	34
公務執行妨害	56	2	1	1				54	3	16	11	8	1	5	4
住居侵入	186	14		1	3	3	3	172	18	37	24	15	4	1	54
略取誘拐・人身売買	13	1			1			12	6	1	2	1	1	1	
器物損壊等	168	11	5	2		4		157	13	34	51	22	10	3	15
その他	100	6	1		1	3	1	94	17	19	19	14	5	2	7

注：解決事件を除く。

### 36 窃盗手口別 主たる被疑者の犯行時の年齢別 検挙件数

手口	犯行時の年齢		少年							20歳以上被疑者							
	数	総数	14歳	15歳	16歳	17歳	18歳	19歳	計	20～24歳	25～29歳	30～39歳	40～49歳	50～59歳	60～64歳	65～69歳	70歳以上
			計	14歳	15歳	16歳	17歳	18歳		19歳	20～24歳	25～29歳	30～39歳	40～49歳	50～59歳	60～64歳	65～69歳
窃盗	286	3,841	43	40	51	60	37	55	3,555	376	410	409	677	526	181	153	823
計	10	536	3	1	1		2	3	526	66	111	66	166	25	3	3	86
空き巣	3	159	1				1	1	156	5	15	16	68	4	2	1	45
忍び込み	5	70	2	1				2	65	1		1	56				7
侵入	1	32		1					31		1		23				7
A.T.M.破り										2	2						
金庫破り	12	12							12	2	9			1			
旅館荒し	2	2							2	1			1				
官公署荒し	1	1							1		1						
学校荒し	12	12							12	1	10	1					
病院荒し	12	12							12	11	1	1					
給油所荒し	6	6							6	3			1	2			
事務所荒し	11	11							11	4	4	4	2				1
出店荒し	92	92							92	48	33	7		3			1
工場荒し	2	2							2	1				1			
更衣室荒し	4	4							4								
倉庫荒し	59	59					1		58	2	21	19	6	9		1	
その他	62	62							62	5	1	16	9	4	1	1	25
計	76	203	14	8	13	24	13	4	127	26	9	21	22	30	5	5	9
乗り自動車盗	41	41	3	2			4		32	1		9	3	16	2		
オートバイ盗	28	28	3	6		8	3		8	6		1	1				
自動車盗	134	134	8	7	14	14	6	4	87	19	9	11	18	14	3	4	9
計	200	3,102	26	31	37	36	22	48	2,902	284	290	322	489	471	173	145	728
詐欺	9	49		1			8		40	18	12	5					
乗取																	
追出し																	
盗	3	3							3	1	1	1	1				
買物盗	7	7							7	1	3	3					
訪問盗	3	3						1	2	2							
詐欺盗その他	176	176		1	2	14	1	14	158	66	28	18	14	25	5		2
払出盗																	
A.T.M.ねらい																	
窓口ねらい																	
途口ねらい																	
途中ねらい	5	5							5				2	1			2
室内ねらい	1	1							1	1							
客室ねらい																	
病室ねらい																	
そひったくり	3	3							3								
すり	5	5			1				4								
置き引き	83	83	1				1		81	8	4	8	19	14	5	4	19
仮睡者ねらい	1	1															
車上ねらい	89	89		2			1	1	85	12	8	14	4	10	2		35
部品ねらい	79	79				8			71	13	4	4	46	2	1		1
脱衣場ねらい	1	1							1			1					
自動販売機ねらい	9	9							8			7		1			
色物ねらい	158	158					4	4	154	31	10	49	35	9	2	18	
工事場ねらい	58	58							58	3	7	8	1	37	1	1	
万引き	1,745	1,745	24	24	30	25	16	16	1,610	109	150	172	260	226	107	91	495
職場ねらい	42	42				1	1	2	38	10	6	10	10	1			
同居ねらい	5	5							5	3				1			
さい銭ねらい	36	36							36	2		12	10	2	1	2	7
その他	544	544	1	3	2	2	2	2	532	38	34	45	65	117	41	44	148

注：解決事件を除く。



38 罪種別 主たる被疑者特定の端緒別 検挙件数 (警察活動)

本庁集計

主たる被疑者 特定の端緒 罪種	総 数	現 認	計							職務質問						面 通 し	鑑識活動				手 口 捜 査	参 考 人 の 取 調 べ	被 疑 者 の 取 調 べ	防 犯 カ メ ラ	防 犯 カ メ ラ の 取 調 べ	パ ー ソ ン コ ン ピ ユ ー タ の 取 調 べ	携 帯 電 話 等 解 析	通 信 ロ グ 解 析	そ の 他 の 警 察 活 動	該 当 な し
			緊 急 配 備 中	検 問 中	検 索 中	密 行 張 込 中	見 張 立 番 中	警 徒 歩 ・ 自 転 車 中	自 動 車 警 ら 中	警 乗 中	そ の 他	盗 品 等 捜 査	遺 留 品 を 除 く 捜 査	指 掌 紋	足 跡		被 疑 者 写 真	D N A 型	そ の 他											
																				4										
総	6,901	119	432	4	2	123	62	1	53	165	22	26	69	9	7	60	7	1	23	6	178	1,724	684	15	61	45	327	3,108		
凶悪犯	91	3	2	1								1				1	1			1	11	7	9		4		8	42		
殺人	23	1																			5				1			1	14	
強盗	25	2	2	1								1				1					1	1	7					2	8	
放火	11																			1	2		2					3	3	
強制性交等	32																			1	3	6		3				2	17	
粗暴犯	1,658	20	20	17						2	1	3		1	1	1		4		51	18	23	3	4			42	1,467		
凶器準備集合																														
暴行	1,048	7	10	8						1	1	3		1	1			1		9	11	15		1			16	974		
傷害	491	11	9	8						1			1					2		26	2	7	3	1			18	411		
脅迫	95	2	1	1												1		1		10	2	1		2			7	68		
恐喝	24																			6	3						1	14		
窃盗犯	3,841	31	264	3	1	69	38	1	29	108	15	9	62	8	41	7		7	3	35	1,427	500	5	9		1	160	1,272		
侵入窃盗	536	1	10	6	3					1		2	34	1	5	7		1		3	6	421	17	4			7	17		
乗り物窃盗	203		105	2	6	17				59	4	1	5	2	6			1		4	51	10		1			4	13		
非侵入窃盗	3,102	30	149	1	57	18	1	12	48	48	11	6	23	5	30			5		25	955	473	5	4			149	1,242		
知能犯	344	2	32	13	15					3	1	1	1		2	15		2		32	76	23	1	11		2	56	87		
詐欺	290	2	30	13	15					1	1				1	14		2		2	21	67	21	1	10		45	74		
横領	20		1							1										3	1						4	9		
偽造	33		1							1					1					8	8	2		1			2	7	3	
汚職																														
あっせん利得																														
背任	1																													
風俗犯	246	1	13	11	1						1	3			3	1		6		24	52	15	1	17		40	24	46		
賭博	25																					24		1						
強制わいせつ	109	4	4	4								2			3	1		5		14	25	12	1	5		7	30			
公然わいせつ	39	1	9	7	1						1	1						1		4	4	2	3	2		1	15			
わいせつ物頒布等	73																			6	1			9	40		16	1		
その他の刑法犯	721	62	101	1	12	8			24	52	4	10	6		1		4			25	144	114	5	16	2	37	194			
占有離脱物横領	198		82	2	7				24	46	3	2	5							3	5	66	1				8	26		
公務執行妨害	56	39																		1			1				2	13		
住居侵入	186	9	7	6						1		3								2	82	11		7			7	58		
逮捕監禁	8																			2	1	1					4	4		
略取誘拐・人身売買	13		3	2	1																	2					4	4		
器物損壊等	168	11	7	1	2					3	1	2			1			4		7	34	30	3	6			7	56		
その他	92	3	2							2		3	1							10	22	4		3	2	9	33			

注：解決事件を除く。

39 罪種別 主たる被疑者特定の端緒別 検挙件数 (民間協力等)

本庁集計

主たる被疑者 特定の端緒	総 数	被害者・ 被害者の 協力	警備会社 の協力	古物商等 の申告	第三者の 協力	告訴・ 告発	自 首	他引 機関 からの のぎ	該 当 な し
罪種	総数	4,048	45	8	540	23	37		2,200
凶悪犯	91	53			17	1	3		17
殺人	23	14			6		1		2
強盗	25	14			7				4
放火	11	3			3		2		3
強制性交等	32	22			1	1			8
粗暴犯	1,658	1,467			117	5	9		60
凶器準備集合									
暴行	1,048	960			61	1	4		22
傷害	491	410			52	2	4		23
脅迫	95	81			1	2			11
恐喝	24	16			3		1		4
窃盗犯	3,841	2,025	42	5	243	1	5		1,520
侵入窃盗	536	101		1	19				415
乗り物窃盗	203	44	1	4	16				138
非侵入窃盗	3,102	1,880	41		208	1	5		967
知能犯	344	133			25	10	14		162
詐欺	290	119			21	2	13		135
横領	20	8				5	1		6
偽造	33	6			4	2			21
汚職									
あっせん利得									
背任	1					1			
風俗犯	246	82	1		39	1			123
賭博	25								25
強制わいせつ	109	66			19	1			23
公然わいせつ	39	16	1		14				8
わいせつ物頒布等	73				6				67
その他の刑法犯	721	288	2	3	99	5	6		318
占有離脱物横領	198	55		3	44		3		93
公務執行妨害	56	17			3				36
住居侵入	186	78	1		15		1		91
逮捕監禁	8	5			2				1
略取誘拐・人身売買	13	7			3				3
器物損壊等	168	83	1		21	5	2		56
その他	92	43			11				38

注：解決事件を除く。

本庁集計 40 窃盗手口別 主たる被疑者特定の端緒別 検挙件数 (警察活動)

手口	主たる被疑者特定の端緒	総数	現認	計	職務質問						鑑識活動						手口捜査	参考人の取調べ	被疑者の取調べ	防犯カメラ	盗犯検出機	パソコン・コン	携帯電器等	通解行	その他警察活動	該当なし	
					緊急配備中	検問中	検索中	密行強盗中	早立番中	警ら	自動車警備中	警乗中	その他	盗品等捜査	遺留品捜査	面通し											指掌紋
窃盗	窃盗犯総数	3,841	31	264	3	1	69	38	1	29	108	1	15	9	62	8	7	41	3	35	1,427	500	5	9	1	160	1,272
空	計	536	1	10	3		6	3			1			2	34	1	5	7	6	421	17	4		4		7	17
窃	果	159		3										2	7		3	4	3	125	5					1	4
窃	み	70		1		1											1	1	1	64						1	1
窃	空	32															1	1	29							1	2
入	A T M 破り	12															1		12								
入	金庫破り	2															1		1								
入	旅館荒し	2																1	1								
入	官公署荒し	1																	1	1							
入	学校荒し	12															1		10								1
入	病院荒し	12	1																5	1							
入	給油所荒し	6																	8	2							
入	事務所荒し	11																	1								
入	出店荒し	92				1		1										1	80	5							
入	工場荒し	4				1		1											2								1
入	更衣室荒し	4				1		1											2								
入	倉庫荒し	59				2		2							22				2	24	2					2	5
入	その他	62		2		2		2							2	1		1	48	2						3	3
入	計	203		105	2	6	17	17	59	4	1	5	2	6	1	1	6	4	51	10		1	1	4	1	4	13
入	自動車盗	41		9	2	3	2	1	1	1	1	1	1	1	1	1	1	1	26							1	1
入	オートバイ盗	28		8			3	4					1	4	1	1	4	4	1	8	3					2	1
入	自転車盗	134		88		3	12	16	54	3	1	4	1	3	1	4	1	1	17	7						1	11
入	計	3,102	30	149	1	57	18	1	12	48	11	6	23	5	30	5	30	25	955	473		5	4	1	149	1,242	
非	職務	49		2		2									11			2	14	7						13	
非	贓物																										
非	盗	3																	2								
非	買物	3																	2								1
非	訪問	7																	2								2
非	詐欺	3																	2								1
非	盗	176		1														7	105	10						50	2
非	ATMねらい																										
非	窓口ねらい																										
非	透中ねらい																		3								2
非	室内ねらい	5																									
非	客室ねらい	1																	3								
非	病室ねらい																										
非	病室ねらい	3																	3								
非	ひっ取り	5		2																							
非	す	5																	3								
非	置	83		5		1				4									1	2							
非	仮睡者ねらい	1				1													4	49							4
非	車上ねらい	89		3		3														62	6						5
非	部品ねらい	79		2																68	1						3
非	脱衣場ねらい	1																									1
非	自動販売機ねらい	9																									1
非	色情ねらい	158	2	6		5				1									7								2
非	工事場ねらい	58	1																1	129	6						11
非	万引き	1,745	4	49	1	1	28	2	1	4	7	5	5	4	5	11	11		48	4							3
非	職場ねらい	42																	5	361	222						45
非	同居ねらい	5																	3								5
非	さい銭ねらい	36	3	4		3	1																				1
非	その他	544	18	77		15	15		7	34	6	2	8	8	2	8	2		7	126	151	2	3	1	22	126	

注：解決事件を除く。



41 窃盗手口別 主たる被疑者特定の端緒別 検挙件数 (民間協力等)

本庁集計

手口	主たる被疑者特定の端緒	総数	被害者・被害	被疑者の協力	警備会社の協力	古物商等の告	第三者の協力	告訴・告発	自首	他機関からの引き継ぎ	該当なし
窃盗犯	総計	3,841	2,025	42	5	243	1	5	1,520		
空	果	536	101		1	19			415		
忍	み	159	22			5			132		
居	空	70	2			1			67		
ATM	破り	32	2			1			29		
金庫	破り	12							12		
旅館	荒し	2							2		
官公署	荒し	1	1								
学校	荒し	12	1						11		
病院	荒し	12	2						10		
給油所	荒し	6							6		
事務所	荒し	11	3						7		
出店	荒し	92	22						63		
工場	荒し	2	2								
更衣室	荒し	4	1						3		
倉庫	荒し	59	21		1	4			33		
その他		62	22						40		
計		203	44	1	4	16			138		
乗り物	自動車盗	41	7			2			32		
オートバイ	盗	28	7			6			15		
自転車	盗	134	30	1	4	8			91		
計		3,102	1,880	41		208	1	5	967		
詐欺	権	49	6			7			36		
非	出										
盗	買	3	2				1				
	問	7	4								
	詐	3	1								
	出	176	42			11			123		
優	ATM										
	ねらい										
	窓										
	中										
	ねらい										
	室内	5	2								3
	各室	1	1								
	病室										
入	病室										
	ひ	3	1						1		
	す	5	1						3		
	置	83	32			34			17		
	引										
	の	1									
	車	89	15			7		1	66		
	上										
	ね	79	17			3			59		
	部	1				1					
	品	9	1			1			7		
	ね	158	41			4			113		
	ら										
	い										
	他										
	自動	58	7						1		
	販売	1,745	1,425	41		20			50		
	機	42	31			3			257		
	ね	5	3						7		
	ら	36	21					1	1		
	い	544	227			5			10		
	他					108			209		

注：解決事件を除く。



# 43 窃盗手口別 主たる被疑者特定の端緒を得た係別 検挙件数

本県集計

手口	係	総数	地域係		鉄道警察隊		組織犯罪対策部門			刑事部門			生活安全部門				警備・公安係	交通部門の係	その他の係	解決事件						
			交番署所在	駐在所管区	警ら自動車活動	その他活動	計	乗活動	その他の活動	暴力犯係	国際捜査係	薬物銃器対策係	その他の係	計	強行犯係	盗犯係					知能犯係	鑑識係	その他の係	計	防犯生活安全係	少年係
総計		3,841	1,974	1,298	26	649	1	1	1	188	157	1	301	630	201,542	33	26	9	47	39	4	1	6	1	1	135
空	巣	536	35	22	3	10								496	4	480	7	2	3	4						9
侵入	達	159	9	5	3	1								148	2	144	1	1								4
窃	空	70	2	1	1	1								66	66											1
盗	ATM破り	32	2	1	1	1								30	30											
乗	金庫破り	12												12	12											
物	旅館荒し	2												2	2											
盗	官署荒し	1												1	1											
り	学校荒し	12	1	1	1	1								11	10											
物	病院荒し	12	1	1	1	1								11	7	4										
盗	給油所荒し	6												6	6											
乗	事務所荒し	11	1	1	1	1								10	9	1										1
物	出店荒し	92	1	1	1	1								91	88	2	1									1
盗	工場荒し	2												2	2											1
り	更衣室荒し	4	2	2	2	2								2	2											1
物	倉庫荒し	59	7	5	2	2								52	1	51										1
盗	その他	62	9	6	3	3								52	50											1
乗	計	203	143	77	1	65								52	1	45	4	2	8							57
物	自動車盗	41	10	3	1	6								28	26											4
盗	オートバイ盗	28	15	10	5	5								8	5		3									3
り	自転車盗	134	118	64	54	54								16	1	14	1									50
非	計	3,102	1,796	1,199	22	574	1	1	1	188	157	1	301	082	151,017	26	20	4	35	28			6			69
窃	職権	49												39	34											
入	慶弔													5	10	2	8									
の	盗																									
他	欺																									
窃	買物	3	1	1	1	1								2	2											
盗	訪問	7	2	1	1	1								1	4	3	1									2
り	詐欺	3												3	3											
入	盗	176	2	1	1	1								143	119											
の	ATMねらい													24	24											
他	窓口ねらい																									
窃	途中ねらい	5	2	2	2	2								3	3											1
盗	室内ねらい	1	1	1	1	1																				
り	客室ねらい																									
の	病室ねらい	3												3	1	2										
他	そひり	5	2	1	1	1								3	3											
窃	置き	83	70	53	1	16								13	1	12										9
盗	仮睡者ねらい	1	1	1	1	1																				
り	車上ねらい	89	14	7	1	6								72	2	68	1	1	1							2
の	部品ねらい	79	9	7	2	2								68	67	1	1									13
他	脱衣場ねらい	1	1	1	1	1								7	7											
窃	自動販売機ねらい	9	2	2	2	2								145	2	142	1									
盗	色情ねらい	158	13	8	1	4								53	53											1
り	工場ねらい	58	5	4	1	1								447	4	431	1	8	3	23						11
の	万引	1,745	1,275	853	10	412								15	1	11	3									2
他	職場ねらい	42	27	27	2	2								3	1	1	1									
窃	同居ねらい	5	2	2	2	2								20	20											2
盗	さい銭ねらい	36	16	7	9	9								184	2	177	4	1								27
り	その他	544	351	221	9	120	1																			

注：解決事件は総数に含まない。

### 44 罪種別 主たる被疑者の逃走時の交通手段別 検挙件数

罪種	逃走時の交通手段	総数	盗難車					盗難車以外の自動車・オートバイ				自転車	その他	徒該当な歩し
			盗難自動車	オートバイ	自己所有の車	レンタカー	タクシー・リ	その他の車	オートバイ	オートバイ				
総数	6,901	71	27	1,305	64	33	489	93	544	74	4,201			
凶悪犯	91	2		12		2	4	2	5		64			
殺人	23	1		4							18			
強盗	25	1		2		2	4	1	3		12			
放火	11			1				1			9			
強制性交等	32			5					2		25			
組織暴犯	1,658	1		96	1	2	19	9	20	2	1,508			
凶器準備集合														
暴行	1,048			61		1	5	6	13	1	961			
傷害	491	1		21		1	11	2	7	1	447			
脅迫	95			7			3				85			
喝	24			7				1			15			
窃盗犯	3,841	62	26	985	52	19	416	60	404	53	1,764			
侵入窃盗	536	1		137			217	7	25	2	147			
乗り物窃盗	203	22	24	1	6				134		16			
非侵入窃盗	3,102	39	2	847	46	19	199	53	245	51	1,601			
知能犯	344	1		40	8	7	8	8	7	13	252			
詐欺	290			37	7	7	6	8	6	12	207			
横領	20			1	1		1	1	1	1	15			
偽造	33	1		2			1				29			
汚職														
あっせん利得														
背任	1										1			
風俗犯	246			23	1	1	4	8	6	5	198			
賭博	25										25			
強制わいせつ	109			14		1	4	6	6	1	77			
公然わいせつ	39			9	1			2		4	23			
わいせつ物頒布等	73										73			
その他の刑法犯	721	5	1	149	2	2	38	6	102	1	415			
占有離脱物横領	198			52	1	1	4	1	92	1	46			
公務執行妨害	56	2		2			1	1			50			
住居侵入	186			30			21	1	5		129			
略取誘拐・人身売買	13			2		1	2				8			
器物損壊等	168	2		48			5	2	3		108			
その他の	100	1	1	15	1		5	1	2		74			

注：解決事件を除く。



# 46 罪種別 犯行の動機・原因別 検挙件数

本県集計

罪種	直接の動機・原因														解決事件										
	総数	生活困窮	保険金目当て	ばちんこ依存	ギャンブル依存	遊興費充当	債務返済	職業的犯罪	一時的盗用	対象物自体の目的	その他の利欲	介護・看病の疲れ	子育ての悩み	痴情		怨恨	憤怒	性的欲求	服従迎合	遊び・好奇心・ル	自己顕示	薬物の作用	異常な疑心・はい	その他	動機不明
総計	6,901	1,161	3	14	71	564	84	82	19	2,203	104	3	9	23	91	1,710	449	4	102	9	1	19	110	66	195
殺人	23	1				2				6					9	21	31		1			4	9	1	2
強盗	25	6				2			6						4	2			1			1	2	1	
悪火	11														3	3						2	3		2
強制的性交等	32																31						1		
計	1,658	4				4	1		5	5	5	2	9	17	28	1,516	25	2	5	3		5	16	11	3
凶器準備集合																									
粗暴	1,048	2							1			1	5	6	7	992	19		1				9	5	1
暴行	491								1			1	4	6	10	451	3		3	1		4	3	5	2
脅迫	95										2			5	11	67	3		2	1		1	1		
恐喝	24	2				4	1		4	3						6							3	1	
計	3,841	938	10	64	467	55	81	16	1,950	47	1	1	5	6	138	33			33			1	8	21	135
侵入窃盗	536	191			7	177	2	2	1	128					3		19		5			1			9
乗り物窃盗	203	18				1	8		13	156									5						57
非侵入窃盗	3,102	729	10	57	289	45	79	2	1,666	47	1	1	2	6	119	23			23				8	19	69
計	344	126	3	3	7	54	26	1	56	37					1				1				20	9	7
詐欺	290	121	3	2	5	46	20	1	48	29													6	8	5
横領	20	4		1	2	4	5		4																
文書	32	1				4	1		4	8					1								13		
偽造																									
支用カード																									
有価証券																									
その他	1																								
汚職																									
あっせん利得																									
背任	1																								
計	246	3				3				2				1	1		187		38	4		1	2	4	1
賭博	25	3				1													21						
強制わいせつ	109													1			104					1	1	2	1
公然わいせつ	39																34		3					2	
わいせつ物頒布等	73				2					2					1		49		14	4					
計	721	83	1	1	34	2	2	5	3	186	13		5	47	167	68	1	25	2		1	8	55	20	47
占有離脱物横領	198	28	1	1	18	1	1		3	143	2							1							7
公務執行妨害	56									1					1	43						1	8	2	
住居侵入	186	42			12	1	1	1	6	3	56							11			1	1	8	4	1
盗品等	7	1			1					4															
過失致死傷等	16																								
失火	1																								
逮捕監禁	8														3	1									
略取誘拐・人身売買	13																7								
器物損壊等	168							3	32	101	5		3	32	101	5		9				5	8	4	39
その他	68	12			3			1	5	19			1	2				2				1	10	6	

注：解決事件は総数に含まない。

# 被 疑 者 状 况 表





# 47 罪種別 年齢別 検挙・補導人員 (総数)

罪種	年齢	検 挙 人 員													触 法 少 年			
		犯 罪 少 年 等						20 歳 以 上 被 疑 者						計				
		14 歳	15 歳	16 歳	17 歳	18 歳	19 歳	20 歳 < 24 歳	25 歳 < 29 歳	30 歳 < 39 歳	40 歳 < 49 歳	50 歳 < 59 歳	60 歳 < 64 歳			65 歳 < 69 歳	70 歳 以 上	
総計	5,018	421	64	68	74	75	71	69	4,597	426	378	763	836	708	274	259	953	161
殺人	101	8		1		1	5	1	93	15	6	26	15	13	4	5	9	3
強盗	35	6		1			5		26	3	2	10	4	1	2	1	3	
悪火	10	1				1			29	7		9	2	6		2	3	
強姦	30	1							9	1	1			2	2	1	1	3
強姦 性交	30	1						1	29	4	3	7	8	4	1	1	2	
強姦 性交 計	1,816	103	9	18	20	15	19	22	1,713	153	163	347	392	285	93	78	202	33
凶器準備集合																		
粗暴	1,180	34	3	2	10	5	7	7	1,146	97	101	219	253	186	71	62	157	13
暴行	525	55	6	14	7	7	8	13	470	47	52	111	113	82	18	13	34	19
脅迫	75	5							70	5	8	15	14	11	3	3	11	1
恐喝	36	9		2	2	1	2	2	27	4	2	2	12	6	1			
恐喝 計	2,192	234	44	38	49	46	34	23	1,958	127	115	227	274	290	134	139	652	98
侵入窃盗	99	7	3	1	1		1	2	92	18	17	21	14	12	3	1	6	2
窃盗	154	68	8	13	16	18	10	3	86	18	11	14	15	13	4	2	9	9
窃盗 乗り物	1,939	159	33	25	32	28	23	18	1,780	91	87	192	245	265	127	136	637	87
窃盗 侵入窃盗 計	285	20	1	1	1	2	3	13	265	63	32	41	56	35	10	10	18	
詐欺	242	19		1	1	2	3	12	223	62	27	30	45	27	8	8	16	
横領	21								21	2	2	8	3	4	2	1	1	
文書	20								20	1	2	3	8	4	1	1	1	
偽造																		
偽造 支払用カード																		
偽造 有価証券								1										
偽造 その他	1																	
汚職																		
汚職 あっせん利得																		
汚職 背任	1								1									
汚職 背任 計	116	8	3	1	1	1		3	108	9	17	30	22	14	5	5	6	7
賭博	6								6		3	3						
強制わいせつ	65	3	1			1		1	62	1	9	18	17	8	3	3	3	6
公然わいせつ	37	1						1	36	7	5	8	4	5	2	2	3	1
わいせつ物頒布等	8	4	2	1				1	4	1	1	1	1	1				
わいせつ物頒布等 計	508	48	8	9	4	10	10	7	460	59	45	92	77	71	28	22	66	20
占有離脱物横領	189	15	3	2	1	4	2	3	174	19	13	25	28	25	17	11	36	2
公務執行妨害	29								29		3	5	5	6	1	5	4	
住居侵入	92	20	2	7	3	2	5	1	72	9	12	24	6	8	3	2	8	3
盗品等	6	1							5	1	4							
過失致死傷等	18	1						1	17	1			7	4	1	1	3	
過失火	1								1			1						
逮捕 監禁	4								4			1						
略取誘拐・人身売買	18	1			1				17	7	2	5	1		1			
器物損壊等	106	6	2	2	2	2	2		100	14	5	21	25	17	4	2	12	15
器物損壊等 計	45	4	1				1	2	41	5	6	10	5	11	1		3	

注：検挙人員は犯行時の年齢で集計。

罪種別 年齢別 検挙・補導人員 (女子)

本県集計

罪種	年齢	検 挙 人 員														触 法 少 年		
		犯 罪 少 年 等						20 歳 以 上 被 疑 者										
		14 歳	15 歳	16 歳	17 歳	18 歳	19 歳	計	20 歳 歳 24 歳	25 歳 歳 29 歳	30 歳 歳 39 歳	40 歳 歳 49 歳	50 歳 歳 59 歳	60 歳 歳 64 歳	65 歳 歳 69 歳		70 歳 以 上	
総計	1,088	61	13	7	13	14	8	6	1,027	79	74	165	181	144	57	42	285	37
殺人	5								5	3		1	1					1
強盗	3								3									
放火																		
強姦																		
強姦等																		
強姦性交等																		
凶器準備集合	309	12	2	3	1	2	1	3	297	30	47	87	63	34	17	3	16	3
粗暴	235	5			2		1	2	230	25	33	63	54	26	14	3	12	
暴行	58	4	2	1				1	54	3	10	20	6	8	3		4	2
脅迫	9								9		2	4						
喝	7	3							4	2	2							
喝																		
計	663	44	11	4	11	11	6	1	619	34	18	60	94	89	34	35	255	29
侵入窃盗	8								8		2	1	2	3				
窃盗	10	2		1		1			8	3	2	1	1	1			1	1
窃盗	645	42	11	3	11	10	6	1	603	31	16	57	91	85	34	35	254	28
非侵入窃盗	43	1							42	6	4	4	10	11	2		5	
詐欺	34	1							33	6	4	3	8	7	1		4	
横領	4								4			1		2	1			
文書	5								5				2	2			1	
偽造																		
有価証券																		
その他																		
汚職																		
あっせん利得																		
背任																		
計	2								2			1		1				
賭博																		
強姦わいせつ																		
公然わいせつ	2								2			1		1				
わいせつ物頒布等																		
計	66	4			1	1	1	1	62	6	5	12	13	9	4	4	9	4
占有離脱物横領	31	2							29	2	1	6	6	4	4		6	
公務執行妨害	4								4				1			2	1	
住居侵入	2								2		1	1						
盗品等																		
過失致死傷等	5								5					2	1	1	1	
失火																		
逮捕監禁	1								1	1								
略取誘拐・人身売買	3								3		1	1					1	
器物損壊等	10								10	1	1	3	2	2			1	4
その他	10	2					1	1	8	2	1	1	2	2				

注：検挙人員は犯行時の年齢で集計。

# 48 窃盗手口別 年齢別 検挙・補導人員 (総数)

本県集計

手口	年齢	検 挙 人 員										触 法 少 年								
		20 歳 以 上 被 疑 者																		
		計	14 歳	15 歳	16 歳	17 歳	18 歳	19 歳	計	20 歳 < 24 歳	25 歳 < 29 歳		30 歳 < 39 歳	40 歳 < 49 歳	50 歳 < 59 歳	60 歳 < 64 歳	65 歳 以 上			
窃 盗	計	2,192	234	7	44	38	49	46	46	34	23	1,958	127	115	227	274	290	134	791	98
空 盗	計	99	7		3		1			1	2	92	18	17	21	14	12	3	7	2
侵 入	果 実	26										4	4	4	7	5	3	1	2	2
	忍 び 居	7	3		2		1					4			1	1				
	空 隙	2										2		1	1					
	A T M 破 壊																			
	金 庫	1											1							
	旅 館 荒 廃																			
	官 公 署 荒 廃	2												1	1					
	学 校 荒 廃																			
	病 院 荒 廃																			
	給 油 所 荒 廃																			
	事 務 所 荒 廃	8	1							1	1	7			4	2		1		
	出 店 荒 廃	15										15	10	3	1	1				
	工 場 荒 廃	2										2	1		2					
	更 衣 室 荒 廃	2										2		2						
	倉 庫 荒 廃	21	2		1					1	1	19	1	4	6	3	4		1	
	そ の 他	13	1								1	12	1	2	2	1	3	1	2	
乗 り 物	計	154	68		8	13	16	18	18	10	3	86	18	11	14	15	13	4	11	9
	自 動 車 盗	19	8		1		2	6	6	3	1	11	3	2	3	2	2	1	1	1
	オ ー ト バ イ 盗	16	1		1		6	6	6	1	1	3	1	1	1	1				
	自 転 車 盗	44	6		6	11	10	8	8	6	3	72	17	9	10	12	11	3	10	8
	計	1,939	159		33	25	32	28	28	23	18	1,780	91	87	192	245	265	127	773	87
非 侵 入	職 権 濫 用	11	2			1					1	9	1	1	5	2				
	慶 弔 盗																			
	追 出 し 盗																			
	欺 詐 物 盗	2												2						
	買 取 盗	3												3		2				
	詐 欺 盗	7												7		3	3			
	出 盗																			
	A T M ね ら い																			
	窓 口 ね ら い																			
	塗 中 ね ら い																			
	室 内 ね ら い	1																		
	客 室 ね ら い	1											1	1					1	
	病 室 ね ら い																			
	ひ っ た く り	1																		
	す っ た く り	6	1				1					5				3	2			
	置 引 き	77	2				1				1	75	4	3	9	18	13	6	22	4
	仮 睡 者 ね ら い																			
	車 上 ね ら い	24	4				1			1	2	20	6	1	4	1	3	1	4	1
	部 品 ね ら い	8	3					3				5			1	2	1		1	1
	腕 衣 場 ね ら い	1													1	1				
	自 動 販 売 機 ね ら い	2	1																	
	色 情 ね ら い	24										24		5	3	4	2	1	9	
	工 事 場 ね ら い	12										12		6	2		3		1	
	万 引 き	1,326	134		32	21	29	24	24	16	12	1,192	50	46	113	148	183	89	563	78
	職 場 ね ら い	38	3							2	1	35	9	6	9	1			1	
	回 居 ね ら い	8										8	4	1	2	2			2	1
	さ い 銭 ね ら い	15										15		4	4	2	1		8	
	そ の 他	372	9		1	1	1	1	1	4	1	363	16	14	34	54	54	29	162	2

注：検挙人員は犯行時の年齢で集計。

# 窃盗手口別 年齢別 検挙・補導人員 (女子)

本県集計

手口	年齢	検 挙 人 員													触 法 少 年		
		犯 罪 少 年 等						20 歳 以 上 被 疑 者						計			
		14 歳	15 歳	16 歳	17 歳	18 歳	19 歳	20 歳 < 24 歳	25 歳 < 29 歳	30 歳 < 39 歳	40 歳 < 49 歳	50 歳 < 59 歳	60 歳 < 64 歳			65 歳 以 上	
窃 盗	計	44	11	4	11	11	6	1	619	34	18	60	94	89	34	290	29
空 盗	計	8							8		2	1	2	3			
侵 入	空 盗	4							4		1	1	1	1			
窃 盗	空 盗	1							1				1				
窃 盗	ATM 破 壊																
窃 盗	旅 館 破 壊																
窃 盗	官 公 署 破 壊																
窃 盗	学 校 破 壊																
窃 盗	病 院 破 壊																
窃 盗	給 油 所 破 壊																
窃 盗	事 務 所 破 壊																
窃 盗	出 店 破 壊																
窃 盗	工 場 破 壊																
窃 盗	工 更 衣 室 破 壊	1							1								
窃 盗	倉 庫 破 壊	1							1								
窃 盗	そ の 他	1							1								
乗 り 物	計	10	2	1	1	1			8	3	2	1	1	1	1	1	1
自 動 車	盗 窃																
オ ー ト バ イ	盗 窃																
自 転 車	盗 窃	10	2	1	1	1			8	3	2	1	1	1	1	1	1
計	計	645	42	11	10	6	1	603	31	16	57	91	85	34	289	28	
非 侵 入	職 権 濫 用	2							2								
非 侵 入	贓 物 追 追 出																
非 侵 入	盗 窃 物 買 取																
非 侵 入	盗 窃 問 題	2							2		2						
非 侵 入	詐 欺 盗 窃	3							3								
非 侵 入	出 入 盗 窃																
非 侵 入	ATM ねらい												1	2			
非 侵 入	窓 口 ねらい																
非 侵 入	塗 中 ねらい																
非 侵 入	客 車 ねらい																
非 侵 入	病 室 ねらい																
非 侵 入	ひ っ た く り	2							2		2						
非 侵 入	置 引 き	14							14		2	2	3	1	6		
非 侵 入	仮 睡 者 ねらい																
非 侵 入	車 上 ねらい																
非 侵 入	部 品 ねらい																
非 侵 入	腕 衣 場 ねらい																
非 侵 入	自 動 販 売 機 ねらい																
非 侵 入	色 情 ねらい																
非 侵 入	工 事 場 ねらい																
非 侵 入	万 引 き	519	40	11	10	4	1	479	17	15	44	69	69	28	237	28	
非 侵 入	職 場 ねらい	8	1			1		7	4		2	1					
非 侵 入	回 居 ねらい	4						4	3		1						
非 侵 入	さ い 銭 ねらい																
非 侵 入	そ の 他	91	1			1		90	7		3	18	11	5	46		

注：検挙人員は犯行時の年齢で集計。

## 49 罪種別 犯行時の職業別 検挙人員 (1)

本県集計

罪種	犯行時の職業 数	自営業・家族従業者									被雇用者・勤め人								
		農漁 ・ 林・業	販売店主	飲食店主	土木・建築 営業	不動産 営業	製造 営業	自 営 業	その 他 の 主 業	教 員	医 療 ・ 保 健 者	芸 能 人 ・ 手 藝 家	専門・技術職			管理的職業			事務職
													情報 処 理 技 術 者	そ の 他 の 職	専 門 ・ 技 術 の 職	議 員 ・ 議 長 ・ 知 事 ・ 上 級 官 吏	会 社 ・ 公 団	公 務 員	
総数	5,018	36	28	43	80	7	12	154	15	55	3	42	1	45	6	55			
凶悪犯	101		1	1				4		1				3					
殺人	26							1						1					
強盗	35		1					1											
放火	10																		
強制性交等	30			1				2		1				2					
組暴犯	1,816	16	16	29	51	2	8	86	7	24	2	16	1	23	1	24			
凶器準備集合																			
暴行	1,180	13	16	18	27	2	8	52	5	18	1	8		15		19			
傷害	525	3		11	19			28	1	4		4	1	7	1	5			
脅迫	75				1			5	1	1	1	4							
恐喝	36				4			1		1				1					
窃盗犯	2,192	15	8	9	13	2	4	29	3	20	1	13		9	1	15			
侵入窃盗	99		1		1			1											
乗り物窃盗	154	1						3											
非侵入窃盗	1,939	14	7	9	12	2	4	25	3	20	1	12		9	1	15			
知能犯	285			1	5	1		16		3		3		5	1	7			
詐欺	242				5	1		15		3		2		2		2			
横領	21			1				1				1		1		3			
偽造	21													2	1	2			
汚職																			
あっせん利得																			
背任	1																		
風俗犯	116	2			4	1		5	1	4		1		4					
賭博	6																		
強制わいせつ	65	1			3	1		3	1	2		1		2					
公然わいせつ	37	1			1			2		2				1					
わいせつ物頒布等	8													1					
その他の刑法犯	508	3	3	3	7	1		14	4	3		9		1	3	9			
占有継続物横領	189	2		2	2			1	1	2		2				4			
公務執行妨害	29							3											
住居侵入	92				1			1		1		4			1	1			
略取誘拐・人身売買	18	1						2	1							1			
器物損壊等	106			1	1	1		4	1			1		1		3			
その他の	74		3		3			3	1			2			2				



罪種別 犯行時の職業別 検挙人員 (3)

本県集計

罪種	犯行時の職業		被雇用者・勤め人										無職						その他 の職 者
	通信運輸従事者		労働者				学生・生徒等				無職		職者						
	運輸従事者	通信従事者	土木建設者	労働者	その他	中学生	高校生	大学生	専修学校等	主婦	失業者	利子配当・生活・雇等者	年金・生活・雇等者	浮浪者	その他				
総数	115	2	209	52	228	581	91	153	68	30	135	47	3	592	44	1,196			
凶悪犯	2		2	2	4	9		6	5					7		37			
殺人	1		1						1					1		15			
強盗			1	1		3		5						2		14			
放火									1					3		5			
強制的性交等	1			1	4	6		1	3					1		3			
組暴犯	66	2	96	29	93	244	16	27	12	6	39	17	1	134	5	320			
凶器準備集合																			
暴行	43	1	45	19	55	169	3	15	8	2	32	11	1	98	3	186			
傷害	21	1	43	8	31	64	13	7	4	3	6	4		29	2	93			
脅迫	1		3	1	5	9				1	1	1		7		29			
恐喝	1		5	1	2	2		5				1				12			
窃盗犯	31		80	11	81	207	61	91	22	13	90	25	1	397	32	612			
侵入窃盗	2		21	2	3	8	3	1		1		3		3	4	27			
乗り物窃盗	1		10	1	5	10	10	35	8	1	2	3		6	5	34			
非侵入窃盗	28		49	8	73	189	48	55	14	11	88	19	1	388	23	551			
知能犯	2		9	1	11	33		3	11	3		4		9	3	101			
詐欺	2		9	1	10	28		3	11	3		4		7	3	93			
横領					1	3										4			
偽造						2								2		4			
汚職																			
あっせん利得																			
背任																			
風俗犯			4	3	9	24	4	1	3	3				5		19			
賭博			1			1										2			
強制わいせつ			3	1	8	17	1	1		1				1		8			
公然わいせつ				2	1	6			3	1				4		9			
わいせつ物頒布等							3			1									
その他の刑法犯	14		18	6	30	64	10	25	15	5	6	1	1	40	4	107			
占有離脱物横領	4		7	2	14	19	3	9	7	3	4			20	2	34			
公務執行妨害	2		1	1	2	2	4	12	5	1	1			2		9			
住居侵入	2			1	4	7	4	4	5	1	1			6	2	21			
略取誘拐・人身売買					2	4		1						1		2			
器物損壊等	5		6	1	4	21	2	1	1		1		1	7		24			
その他	1		4	1	4	11	1	2	2	1	1			4		17			

# 50 窃盗手口別 犯行時の職業別 検挙人員 (1)

本県集計

手口	犯行時の職業	総数	被雇用者・勤め人											事務職員								
			自営業・家族従業者					被雇用者・勤め人														
			農・林・漁業	販売店主	飲食店主	末建業	自営	不自産業	製造業	自営	教員	医療保健者	芸術家・デザイナー		技術者	情報処理者	その他	専門技術職	議長の事務員	公務員	会社の役員	会社の部長
窃盗	窃盗	2,192	15	8	9	13	2	4	29	3	20	1					13		9	1	15	
乗り物盗	乗り物盗	154	1														1					
詐欺	詐欺	19																				
非	非	1,939	14	7	9	12	2	4	25	3	20	1					12		9	1	15	
入	入	11																				
入	入	77																				
窃	窃	24																				
窃	窃	8																				
窃	窃	38																				
窃	窃	8																				
窃	窃	15																				
窃	窃	372	6	3	2	4	1	3	6	1	2						3		6	1	4	



# 窃盗手口別 犯行時の職業別 検挙人員 (2)

本県集計

手口	被用者										勤め人									
	販売従事者			サービス従事者			その他の職			建設職		精密機械工		機械工		製造品・品工		技能工		保安従事者
窃盗	販売店員	外務員	セールスマン	露店・行商	美容師	調理人	ドライバー	飲食店員	ホスト	遊技場等	サービス	建設職	精密機械工	機械工	金属加工	食品工	技能工	保安官等	保安従事者	
窃盗	34	11	2	2	5	10	31	2	2	6	57	18	7	26	20	22	26	5	14	
空巣	2	1	1	1	1	1	3	1	1	1	3	2	1	1	1	1	1	1	1	
侵入	1	1	1	1	1	1	1	1	1	1	1	1	1	1	1	1	1	1	1	
窃盗	1	1	1	1	1	1	1	1	1	1	1	1	1	1	1	1	1	1	1	
盗	1	1	1	1	1	1	1	1	1	1	1	1	1	1	1	1	1	1	1	
乗り物	1	1	1	1	1	1	1	1	1	1	1	1	1	1	1	1	1	1	1	
自動車	1	1	1	1	1	1	1	1	1	1	1	1	1	1	1	1	1	1	1	
計	31	9	2	2	5	8	25	2	1	5	52	16	6	17	16	6	24	5	13	
非	1	1	1	1	1	1	1	1	1	1	1	1	1	1	1	1	1	1	1	
優	1	1	1	1	1	1	1	1	1	1	1	1	1	1	1	1	1	1	1	
入	1	1	1	1	1	1	1	1	1	1	1	1	1	1	1	1	1	1	1	
の	1	1	1	1	1	1	1	1	1	1	1	1	1	1	1	1	1	1	1	
窃	13	6	1	1	3	4	14	1	1	1	26	9	4	11	9	10	11	1	9	
盗	9	1	1	1	1	1	5	1	1	1	5	1	1	3	1	1	2	1	1	
そ	6	2	1	1	1	3	3	2	3	2	12	3	1	8	4	3	6	3	3	

# 窃盗手口別 犯行時の職業別 検挙人員 (3)

本県集計

手口	犯行時の職業		被雇用者・勤め人												無職					
	運輸従事者	通信従事者	労働者	土木建設労働者	労働者 その他の	その他 勤め人	中学生	高校生	大学生	専修学校等	主婦	失業者	利子配当等	生活雇用者	年金生活者	浮浪者	その他			
窃盗	31	2	80	11	81	207	61	91	22	13	90	25	1	397	32	612				
空巣			21	2	3	8	3	1		1		3		3	4	27				
忍み			1	1	1	5	2	1				2		1	1	7				
侵入					1						1					1				
ATM破り																				
金庫破り																				
旅館荒し																				
官公署荒し																				
学校荒し						1														
病院荒し																				
給油所荒し																				
事務所荒し			3			1										3				
店舗荒し			9		1											2				
工場荒し			1									1								
更衣室荒し			4		1											10				
倉庫荒し	2		3				1									2				
倉庫その他																2				
乗り物	1		10	1	5	10	10	35	8	1	2	3		6	5	34				
オートバイ			3		1		1	3			1					8				
自動車			2		3		1	10								2				
自転車	1		5	1	1	9	8	22	8	1	2	2		6	5	24				
計	28		49	8	73	189	48	55	14	11	88	19	1	388	23	551				
詐欺																5				
非																				
優																				
入																				
窃																				
盗																				
その他																				
色物	1		1	1	2	3				1						5				
工事情場			4		1	2										3				
万引	20		20	3	47	117	45	47	9	5	73	15	1	283	20	412				
職場				1	1	7														
同居						1			1	2						2				
さい			1		1	1										8				
その他	1		15	3	17	41	2	1	4	1	11	1		88		86				

51 罪種別 精神障害等の有無別 検挙人員

本県集計

精神障害等の有無 罪種	総数	精神障害者	精神障害者の 疑いのあり 精神障害者の	認知症又は 認知症の疑いのある者	性格異常者	覚醒剤常用者	麻薬常用者	大麻常用者	その他の者の 常用者	有機溶剤乱用者	アレルギ ー 者	該当なし
総数	5,018	12	5	11	2	6					3	4,979
凶悪犯	101	2		1		1						97
殺人	26	1				1						24
強盗	35			1								34
放火	10	1										9
強姦等	30											30
組暴犯	1,816	7	2	2	2	1					1	1,801
凶器準備集合												
暴行	1,180	2	1	1	1	1					1	1,173
傷害	525	4	1	1	1							518
脅迫	75	1										74
喝	36											36
窃犯	2,192	2	2	7		3					2	2,176
侵入窃	99											99
乗り物窃	154	1										153
非侵入窃	1,939	1	2	7		3					2	1,924
知能犯	285		1			1						283
詐欺	242		1			1						240
横領	21											21
偽造	21											21
汚職												
あっせん利得												
背任	1											1
風俗犯	116			1								115
博	6											6
強制わいせつ	65											65
公然わいせつ	37			1								36
わいせつ物頒布等	8											8
その他の刑法犯	508	1										507
占有離脱物横領	189											189
公務執行妨害	29											29
住居侵入	92	1										91
略取誘拐・人身売買	18											18
器物損壊等	106											106
その他	74											74

52 罪種別 身柄措置・送致別 検挙人員

罪種	身柄措置・送致	総数		現行犯逮捕			緊急逮捕			通常逮捕			身柄不拘束			微罪処分	
		数	割合	身柄付送致	うち簡易書式	書類送致(付)	計	身柄付送致	書類送致(付)	計	身柄付送致	書類送致(付)	計	書類送致(付)	うち簡易書式		少年簡易送致
総計		5,018		736	6	23	204	198	6	832	824	8	3,246	1,140	366	103	2,003
凶悪犯		101		18			11	11		61	60	1	11	11			
殺人		26		5			7	7		12	12		2	2			
強盗		35		10			3	3		21	21		1	1			
放火		10		2			1	1		7	6	1					
強制性交等		30		1						21	21		8	8			
強姦		30		1						21	21		8	8			
粗暴犯		1,816		307	2	10	57	55	2	249	248	1	1,193	291	78	9	893
凶器準備集合																	
暴行		1,180		126		2				43	43		1,009	107	42	9	893
傷害		525		158	2	7	51	49	2	131	130	1	178	178	36		
脅迫		75		23		1	6	6		41	41		5	5			
喝		36		1						34	34		1	1			
窃盗犯		2,192		252	4	8	102	98	4	255	252	3	1,583	537	261	81	965
侵入窃盗		99		7			11	10	1	61	61		20	19		1	
乗り物窃盗		154		2			16	15	1	22	21	1	114	44	8	29	41
非侵入窃盗		1,939		243	4	8	75	73	2	172	170	2	1,449	474	253	51	924
知能犯		285		39			11	11		119	117	2	116	88			28
詐欺		242		38			11	11		103	101	2	90	64			26
横領		21								9	9		12	10			2
偽造		21		1						7	7		13	13			
汚職																	
あっせん利得																	
背任		1											1	1			
風俗犯		116		16		1	4	4		58	58		38	38			
博		6								3	3		3	3			
強制わいせつ		65		4			4	4		42	42		15	15			
公然わいせつ		37		12		1				13	13		12	12			
わいせつ物頒布等		8											8	8			
その他の刑法犯		508		94		4	19	19		90	89	1	305	175	27	13	117
占有離脱物横領		189								13	13		176	50	27	10	116
公務執行妨害		29		26		2				1	1		2	2			
住居侵入		92		26		1	7	7		19	19		40	37		3	
略取誘拐・人身売買		18		8						7	7		3	3			
器物損壊等		106		26		1	12	12		25	24	1	43	43			
その他		74		8						25	25		41	40			1

53 窃盗手口別 身柄措置・送致別 検挙人員

手口	身柄措置・送致		総数		現行犯逮捕		緊急逮捕		通常逮捕		身柄不拘束			微罪処分
	身柄付送致	計	身柄付送致	計	身柄付送致	計	身柄付送致	計	身柄付送致	計	書類送致(付)	うち)簡易書式	少年簡易送致	
窃盗	244	252	4	8	98	102	4	4	252	255	537	261	81	965
空巣	7	7			10	11			61	20	19		1	
忍居	1	1			4	4			16	5	5			
ATM破り	2	2							2	3	2		1	
金庫破り									2					
旅館荒し									1					
官公署荒し									1					
学校荒し									1					
病院荒し														
給油所荒し									7	1	1			
事務所荒し									7	1	1			
店舗荒し									15	1	1			
工場荒し									1	1	1			
更衣室荒し									1	1	1			
倉庫荒し	1	1			2	3			13	4	4			
倉庫その他	3	3			2	2			3	5	5			
計	2	2			15	16			22	114	44	8	29	41
乗り自動車盗					4	5			4	4	4			
オートバイ盗					1	1			10	16	16			
自転車盗	2	2			10	10			2	94	24	8	29	41
計	243	243	4	8	73	75	2	2	170	1,449	474	253	51	924
詐欺					4	4			7					
贋物														
盗														
非														
買物盗														
訪問盗					1	1			1	1	1			
詐欺盗														
その他														
ATMねらい									6	6	6			
窓口ねらい														
窓中ねらい														
室内ねらい														
各室ねらい														
病室ねらい														
病室たくり														
すき	2	2			1	1			1	1	1			
置き引き					3	3			4	4	4			
仮睡者ねらい														
車上ねらい	3	3			3	3			11	11	11	1	1	
部品ねらい					1	1			2	2	2			
脱衣場ねらい														
自動販売機ねらい														
色情ねらい	6	6			2	2			10	10	10			
工事場ねらい	2	2			3	3			6	6	6			
計	213	213	4	5	41	42	1	1	87	86	325	191	47	612
職場ねらい					1	1			5	4	17	5	1	15
同居ねらい									1	1	4	1		3
さい銭ねらい					1	1			2	2	2			4
その他	11	11			12	13			27	27	85	38	1	235
計	372	372												

54 罪種別 初犯者・再犯者及び再犯者の前回処分別 検挙人員(1)

本県集計

罪種	前回処分数	総数	初犯者	再犯者	再犯者				前回の処分別				児童自立支援施設退所
					保釈中	勾留停止中	未決	その他	懲禁	罰拘科	決(執行終了)	決(執行終了)	
総数	5,018	2,777	2,241	2	2	24	304	265	27	73	1		
凶悪犯	101	52	49				11	5		1			
殺人	26	15	11				4	1					
強盗	35	14	21				7	3		1			
放火	10	5	5										
強姦	30	18	12										
強姦等	30	18	12										
組暴犯	1,816	1,137	679	1	1	7	87	88	11	44			
凶器準備集合													
暴行	1,180	828	352	1			48	46	5	24			
傷害	525	264	261		1	6	30	36	6	16			
脅迫	75	35	40				4	4		3			
恐喝	36	10	26			1	5	2		1			
窃盗犯	2,192	1,074	1,118	1	1	14	141	116	8	16	1		
侵入窃盗	99	27	72			2	20	9	1	5			
乗り物窃盗	154	91	63			3	5	6	1	3			
非侵入窃盗	1,939	956	983	1	1	9	116	101	6	8	1		
知能犯	285	139	146			3	17	21	6	7			
詐欺	242	109	133			3	15	19	6	6			
横領	21	16	5				1						
偽造	21	13	8				1	2		1			
汚職													
あっせん利得													
背任	1	1											
風俗犯	116	69	47				12	7		1			
賭博	6	6											
強制わいせつ	65	35	30				9	3					
公然わいせつ	37	21	16				3	4		1			
わいせつ物頒布等	8	7	1										
その他の刑法犯	508	306	202				36	28	2	4			
占有離脱物横領	189	139	50				8	7					
公務執行妨害	29	6	23				8						
住居侵入	92	59	33				6	7	1				
略取誘拐・人身売買	18	8	10					1		1			
器物損壊等	106	57	49				7	8	1	2			
その他の	74	37	37				7	5		1			



55 罪種別 被疑者特定の端緒を得た係別 検挙人員

被疑者特定の端緒を得た係別	総数		地域				鉄道警察隊		組織犯罪対策部門			刑事部門				生活安部				警備・公安係	交通部門の係	その他の係																
	数	割合	管内	管内	管内	管内	計	乗活	計	暴力犯係	国際捜査係	薬物銃器対策係	その他の係	盗犯係	強行犯係	強行犯係	盗犯係	鑑識係	計				防生	少年	福祉犯係	保安係	サイバ	捜査担当	その他の係									
総計	5,018	3,803	2,030	45	1,727	1	4	4	161	126	14	1	20	914	488	256	119	25	26	128	26	75	18	7	2	7	1											
殺人	101	35	7	1	27				2	2				58	14	14			6	3	2		1															
強盗	26	12	1	1	11				1	1				14	16	16																						
放火	35	18	4	1	13									7	6	1			1																			
強姦	10	2			2									7																								
強姦性交等	30	3	2		1				1	1				21	21				5	3	1		1															
計	1,816	1,433	518	14	901				34	32			2	296	276	8		2	10	53	16	36		1														
凶器準備集合																																						
粗暴	1,180	1,083	407	9	667				5	5				73	69	1		1	2	19	9	10																
暴行	525	307	99	2	206				4	4				187	177	7		3	27	5	21																	
傷害	75	35	12	3	20				9	9				28	25			1	2	3	2	1																
脅迫	36	8			8				16	14				8	5				3	4	4																	
恐喝																																						
計	2,192	1,876	1,239	22	614				2	13	10		3	271	11	236	2	15	7	29	26			3														
侵入窃盗	99	27	19	1	7									69	2	66			1	2	2																	
窃盗	154	133	74	1	58									16	1	8		3	4	5	5																	
非侵入窃盗	1,939	1,716	1,146	20	549				2	13	10		3	186	8	162	2	11	3	22	19																	
計	285	65	33	3	29				2	96	73	7	15	114	1	104	2	6	6					3	3													
詐欺	242	56	28	3	25				2	92	73	3	15	89	1	82	2	3	3	3																		
横領	21	6	4		2									15																								
文書	20	2			2				4					9					3	3																		
偽造																																						
偽造有価証券																																						
その他の	1	1	1																																			
汚職																																						
あっせん利得																																						
背任	1													1																								
計	116	29	13		16				6	6			6	64	59		3	2	16	2	3			10	1													
賭博	6																																					
強制わいせつ	65	8	4		4									53	48		3	2	3	3																		
公然わいせつ	37	21	9		12				11	11										5	1																	
わいせつ物頒布等	8																																					
計	508	365	220	5	140				10	9	1			111	84	10	13	3	1	18	5	8		4														
占有離脱物横領	189	182	127	2	53				7										6																			
公務執行妨害	29	24	13	1	10				3	3										1	1																	
住居侵入	92	66	27	1	38				1	1				14	13	1			11	1	6																	
盗品等	6	1			1				4	4				4	4	4			1	1	1																	
盗失致死傷等	18	2	1		1				16	13	2			1	1				1																			
失火	1								1	1				1	1																							
逮捕監禁	4								3	3				1	1																							
竊取誘拐・人身売買	18	5	2		3				1	1				12	12																							
器物損壊等	106	69	43	1	25				34	30	1			3	3	1		3	3	2	1																	
その他	45	16	7		9				4	4	4			19	11	1	7		2	1	1																	



# 56 窃盗手口別 被疑者特定の端緒を得た係別 検挙人員

被疑者特定の端緒を得た係別	総数	地域係		鉄道警察隊		組織犯罪対策部門			刑事部門				警備・公安係	交通部門の係	その他の係									
		盗・警在所活動	在所活動	警用無線活動	自働車活動	その他活動	暴力犯係	国際捜査係	器物鑑識係	その他の係	強行犯係	盗犯係				知能犯係	鑑識係	計	生活安全係	少年係	福祉犯係	保安係	サイバー犯罪係	その他の係
窃盗犯総数	2,192	1,876	1,239	22	614	1	7	2	13	10	3	271	11	236	2	15	7	29	26	3	1	1		
計	99	27	19	1	7							69	2	66	1	1		2	2					
空き巣	26	8	6	1	1							18	1	17										
侵入	7	2	1	1	1							3		3				2						
ATM破り	2	1										1		1										
金庫破り	1											1		1										
旅館荒し	2											2		1										
官署荒し																								
学校荒し																								
病院荒し																								
給油所荒し	8	2	2									6		6										
事務所荒し	15	1			1							14		14										
工場荒し	2											2		2										
更衣室荒し	21	5	3		2							16	1	15										
倉庫荒し	13	6	5		1							6		6										
その他	154	133	74	1	58							16	1	8		3	4	5						
計	154	133	74	1	58							16	1	8		3	4	5						
乗り自動車盗	19	7	4	1	2							10		6				2						
オートバイ盗	19	13	11		2							3		3				3						
自転車盗	116	113	59		54							3	1	2										
計	1,939	1,716	1,146	20	549	1	2	2	13	10	3	186	8	162	2	11	3	22	19				3	
職権	11																							
窃盗																								
非																								
詐欺																								
盗	2	1			1																			
買物盗	3	1	1																					
訪問盗																								
詐欺盗その他																								
払出盗	7																							
ATMねらい																								
窓口ねらい																								
途中ねらい	1	1																						
室内ねらい	1	1																						
客室ねらい	1	1																						
病室ねらい																								
ひったくり	1																							
す	6	2	1		1																			
置き	77	68	52	1	15																			
仮睡者ねらい																								
車上ねらい	24	10	5		5																			
部品ねらい	8	3	2		1																			
脱衣場ねらい	1	1																						
自動販売機ねらい	2	2																						
色着ねらい	24	11	7		4																			
工事場ねらい	12	6	4		2																			
万引き	1,326	1,233	829	10	394			1																
職場ねらい	38	25	25																					
同居ねらい	8	3	3																					
さい銭ねらい	15	14	6		8																			
その他	372	334	206	9	118							31	1	30				7	4					3



# 少年關係表



57 罪種別 学職別 犯罪・触法少年 検挙・補導人員 (総数)

本県集計

罪種	学職	総数	有職者						無職者					児童・生徒・学生						
			計	事務職	販売従事者	サイバース業者	技能工	労働作業者	通従信運輸者	その他	計	失業者	未就学児童	その他	計	小学生	中学生	高校生	大学生	専修学校生等
総計		574	103	3	13	15	49	23	50	421	99	153	150	7	12					
殺人		11	2		1			1	1	8	3									
強盗		6								5										
悪放火		4	1	1						3										
強制性交		1						1												
凶器準備集合		136	47		5	8	25	9	9	80	21									4
粗暴		47	11			3	5	3	4	32	9									1
暴行		74	29		5	5	14	5	4	41	12									2
脅迫		6	4				3	1		2										1
恐喝		9	3				3		1	5										5
計		328	46	2	7	6	19	12	25	257	59	100	90	3	5					
侵入窃盗		9	1				1		1	7										1
乗り物窃盗		77	16	1	1	3	9	2	6	55	2	17	35	1						
非侵入窃盗		242	29	1	6	3	9	10	18	195	57	78	54	3						
計		17	2				2		10	5				2						
詐欺		16	2				2		9	5										2
横領																				
横領業務上横領																				
文書																				
偽造																				
支払用カード																				
有価証券																				
その他		1							1											
汚職																				
あっせん利得																				
背任																				
計		14	1				1			13	3	8	1	1						
賭博																				
風制わいせつ		9								9	3	4	1							
公然わいせつ		2	1				1			1	1	1								
わいせつ物頒布等		3																		
計		68	5	1	1	1	2	1	5	58	13	17	24	4						
占有離脱物横領		17							2	2	1	4	8	2						
公務執行妨害																				
住居侵入		23	1					1	2	20	1	6	12	1						
盗品等		1								1										
過失致死傷等		1	1			1														
失火																				
逮捕監禁																				
略取誘拐・人身売買		1								1										
器物損壊等		21	1				1		1	19	11	6	1	1						
その他		4	2	1			1		2	2	1	1	1	1						

罪種別 学職別 犯罪・触法少年 検挙・補導人員 (女子)

本県集計

罪種	学職	総数	有職者						無職者					児童・生徒・学生					
			計	事務職	販売従事者	従事者 サイバース業者	技能工	労働作業者	通信運輸者	その他	計	失業者	未就学児童	その他	計	小学生	中学生	高校生	大学生
総計	総数	96	9	2	2	1	1	4	11	11	11	76	27	26	22	1			
殺人	人	1																	
強盗	盗																		
悪放	火	1																	
犯強	性交等																		
凶器準備	集合	15	2		1			1	2			11	1	5					
粗暴	行	5	1					1	2			2							
暴傷	害	6	1		1							5	1	4					
犯脅	迫	1										1		1					
犯恐	喝	3										3		3					
侵入窃	盗	72	6	1	1	1	1	3	8			58	22	20	15				
窃乗	り物	3	1									2	1						
窃犯	非侵入窃	69	5	1				3	8			56	21	20	14				
詐欺																			
横領	横領																		
横領	業務上横領																		
偽文	書																		
偽造	支払用カード																		
偽造	有価証券																		
汚職	その他																		
背	あっせん利得																		
背	任																		
賭博																			
風俗	博																		
風俗	強制わいせつ																		
風俗	公然わいせつ																		
風俗	わいせつ物頒布等																		
占有離脱	物横領	8	1	1					1			6	3	1	2				
公務執行	妨害	2							1			1			1				
住居	侵入																		
盗品	等																		
過失	致死傷等																		
失捕	監禁																		
略取誘拐	・人身売買																		
器物損壊	等	4	1									4	3	1					
その他		2										1							

58 窃盗手口別 学職別 犯罪・触法少年 検挙・補導人員 (総数)

手口	学職	総数	有職者							無職者					児童・生徒・学生					
			計	事務職	販売従事者	サービス従事者	技能工	労働作業者	通信運輸者	その他	計	失業者	失業者	未就学児童	その他	計	小学生	中学生	高校生	大学生
窃盗	手口	328	46	2	7	6	19	12	25	25	1	1	25	257	59	100	90	3	5	1
	計	9	1						1				7		5	1				
	空き巣	2														2				
	侵入	3											3			2				
	ATM破り																			
	金庫破り																			
	旅館荒し																			
	官署荒し																			
	学校荒し																			
	病院荒し																			
	給油所荒し	1	1				1													
	事務所荒し																			
	工場荒し																			
	市場荒し																			
	更衣室荒し	2																		
	倉庫荒し	1																		
	その他	77	16	1	1	3	9	2	6	1			6	2	17	35				
	計	9	2										5		2					
	オートバイ盗	16	4				3		1				1		11	10				
	自転車盗	52	10	1	1	3	4		3				3		39	22				
	計	242	29	1	6	3	9		18				18		78	54				
	職業権中盗	2																		
	乗取盗																			
	追出し盗																			
	買物盗																			
	訪問盗	1																		
	詐欺盗																			
	その他																			
	払出盗																			
	ATMねらい																			
	窓口ねらい																			
	窓中ねらい																			
	室内ねらい																			
	客室ねらい																			
	病室ねらい																			
	ひったくり																			
	すき	1																		
	置き	6																		
	仮睡者ねらい																			
	車上ねらい	4	1				1													
	部品ねらい	4																		
	脱衣場ねらい																			
	自動販売機ねらい	1																		
	色情ねらい																			
	工場ねらい																			
	万引	209	22	4	2	7			13				13							
	職場ねらい	3	3	2				1												
	同居ねらい																			
	さい銭ねらい																			
	その他	11	3	1	1	1			3				3		5	1				

窃盗手口別 学職別 犯罪・触法少年 検挙・補導人員 (女子)

本県集計

手口	学職	総数	有職者							無職者					児童・生徒・学生			
			事務職	販売従事者	サイバー事業者	技能工	労務作業者	通信運輸者	その他	計	失業者	未就学児童	その他	計	小学生	中学生	高校生	大学生
窃盗	計	72	6	1	1	1	1	1	3	8	8	8	22	20	15	1		
空	果																	
優	忍																	
入	A																	
窃	給																	
盗	倉																	
乗	計	3	1		1								2			1		
物	自																	
盗	自	3	1	1				1	3	8	8	2	1	20	14	1		
非	計	69	5	1									21	20	14			
欺	職																	
盗	追																	
盗	買																	
盗	訪																	
盗	詐																	
優	払																	
入	A																	
窃	窓																	
窃	室																	
窃	客																	
窃	病																	
窃	ひ																	
窃	置																	
窃	仮																	
窃	車																	
窃	部																	
窃	脱																	
窃	自動																	
窃	色																	
窃	工																	
窃	万	67	3															
窃	職	1	1															
窃	同																	
窃	さい																	
窃	そ	1	1															



59 包括罪種(手口)別 非行時間帯別 犯罪・触法少年 検挙・補導人員

時間	包括罪種(手口)	総数	凶悪犯	粗暴犯	窃盗犯	侵(うち)										知能犯	風俗犯	その他の刑法犯	占拠脱物損(うち)					
						侵入窃盗	空き巣	忍込み	居空き	事務所荒し	倉庫荒し	その他	乗り物盗(うち)							非侵入窃盗(うち)			万引き	
													空	忍	居					事務所	倉庫	その他		自動車
総	数	413	8	103	230	7	3			1	2	1	68	8	16	44	155	3	3	131	17	7	48	15
0 ~ 3 時		43		13	26	2	2						8	1	1	6	16			16			4	1
3 ~ 6 時		16		1	11	1	1					1	1				9			8			4	
6 ~ 9 時		8		4	3												3			2			1	
9 ~ 12 時		36		6	19							4				4	15		1	12	5	1	5	1
12 ~ 15 時		54		12	35	2			2			6	1			5	27	1		21	5		2	
15 ~ 18 時		99	4	27	47	2			1			10		3	7	35			31	3	5	13	5	
18 ~ 21 時		80	3	22	45							16	2	7	7	29	1	2	22	2	1	7	3	
21 ~ 0 時		75	1	18	44							23	3	5	15	21	1		19			12	5	
不	明	2																			2			
総	数	161	3	33	98	2						9	1		8	87	1	1	78		7	20	2	
0 ~ 3 時		4		3																				
3 ~ 6 時		2			1												1			1			1	
6 ~ 9 時		8		2	4							1			1	3			2			2		
9 ~ 12 時		23		5	14	1										13			13			2	2	
12 ~ 15 時		38	2	5	24	1						2	1		1	21			21			1	6	
15 ~ 18 時		74	1	13	49							4			4	45	1	1	37			3	8	1
18 ~ 21 時		9		5	3											3			3			1	1	
21 ~ 0 時		2			2							1			1	1			1					
不	明	1			1							1			1									

# 60 非行の動機・原因別 犯罪少年 検挙人員

非行の動機・原因	原因													その他	不明	
	総数	4	5	218	8	1	7	90	17	3	26	自己顕示	薬物の作用			異常な精神的被害等
総数	413	4		218	8	1	7	90	17	3	26				9	4
凶悪犯	8						2	2	1						1	
殺人																
強盗	6						2	2								
放火	1														1	
強制性交等	1								1							
組暴犯	103			2	2	1	3	86	3	1	3					
凶器準備集合																
暴行	34					1		31	1		1					
傷害	55						3	51	1							
脅迫	5							3	1		1					
恐喝	9			2	2			1		1	1					
窃盗犯	230	2		199		1	1			1	9			2	2	
侵入窃盗	7			3							2				1	
乗り物窃盗	68			56							6				1	
非侵入窃盗	155	2		140			1			1	1					2
知能犯	17	2		1	5										1	2
詐欺	16	2		1	5										1	1
横領																
その他	1															
風俗犯	7									4	1				1	
賭博																
わいせつ	7									4	1				1	
その他の刑法犯	48			16	1		1	2	9	1	13				4	
占有離脱物横領	15			15												
その他	33			1	1		1	2	9	1	13				4	
14歳	64			46			1	9	1	1	3				2	
15歳	68			34	2			16	3	1	7				1	
16歳	74			48	1			17	2		3				1	
17歳	74			46	3		1	14	1		5				1	1
18歳	70			29			3	16	6		5				1	
19歳	63	4		15	3	1	2	18	4	1	3				4	2
中学生	91			62			1	16	1	2	6				2	
高校生	150			87	3	1	1	23	8		13				2	1
大学生	7			3				2	2		1					
その他の学生	12	1		3	2			2	3		1					
有職少年	103	1		39	1	1	2	42	2	1	3				4	1
無職少年	50	2		24	2		3	7	1		2				1	2

# 61 非行場所別 犯罪少年 検挙人員

本県集計

非行場所 罪種・年齢・学職	総(うち)																																
	数	44	12	24	24	1	24	2	4	33	20	2	18	1	80	61	21	2	12	6	3	4	4	3	1	6	4	6	12				
総	413	44	12	24	24	1	24	2	4	33	20	2	18	1	80	61	21	2	12	6	3	4	4	3	1	6	4	6	12				
凶悪犯	8				1					3					3																		
殺人																																	
強盗	6									3																							
放火	1				1																												
強制性交等	1																																
組暴犯	103	10	4	15	5		14	1	2	14	1	2	14	1	4	5			5														
凶器準備集合																																	
暴行	34	7		8	2		6	1	1	2		1	2			2			1														
傷害	55	3	3	5	3		7		1	9	1	1	9	1	4	2			4														
脅迫	5		1	2			1																										
恐喝	9											3				1										3							
窃盗犯	230	13	6	7	4		6	17	4	6	17	2	14		68	56	20	2	7	4	2	2	2	1	3	2	2	2	1	3	1		
侵入窃盗	7	3																															
乗り物盗	68	4	6	7	2		6	17	2	3	6	2			5	4	2			3	1	2											
非侵入窃盗	155	6			2				1						63	52	18	2	7	1	1	1											
知能犯	17	15																															
詐欺	16	15																															
横領																																	
その他	1																																
風俗犯	7	1					1			1			1		2																	2	
賭博																																	
わいせつ	7	1					1			1			1		2																		2
その他の刑法犯	48	5	2	1	15		9	2		9	2		3		3		1			2	1	1											2
占有離脱物横領	15	1			1		4	2		4	2		3		1					1	1												1
その他	33	4	2	1	14		5			5					2		1			1	1												1
14歳	64	6	4	3	5		1	1	1	1	1	1	1	1	20	10	3	1	2		2					1						1	
15歳	68	5			7		5	7	1	5	7		5		10	13	5		1	2													1
16歳	74	2	3	8	3		3	8	1	3	8	1	3		14	16	3		4														2
17歳	74	8	2	5	3		7	3	2	7	3		5		14	9	4		1	1													3
18歳	70	7	3	5	4		7	1		7	1		1	1	15	8	3		3	1	1	2	1									3	
19歳	63	16			3		10			10			3		7	5	3	1	1	2													2
中学生	91	6	4	3	10		3	1	1	3	1	1	1		27	18	4	1	2	1	2												2
高校生	150	13	4	8	12		12	14	1	8			8		26	21	12		1	3													3
大学生	7	1					1			1					2	1		1															1
その他の学生	12	4					3			3					1	1																	1
有職少年	103	8	3	8	1		12	3	1	12	3		7	1	14	14	3		8	2	1	4											3
無職少年	50	12	1	4	1		2	2	1	2	2		2		10	6	2		1														2

注：商業施設とはデパート、ショッピングモール、ショッピングセンター、スーパーマーケット等をいう。

62 非行場所別 触法少年 補導人員

非行場所 罪種 年齢・児童・生徒	非行場所													その他					
	総数	一戸建住宅	中高層住宅	その他の住宅	学校・幼稚園	駐車場	駐輪場	道路上	神社仏閣	都市公園	その他の施設の	商業施設	コンスタート コンビニ		ドラッグストア	古物店	その他の商店	その他の飲食店	河川敷
総数	161	15	1	8	21	2	3	9	2	9	2	37	11	1	12	1	1	1	4
凶悪犯	3			1											1				
殺人																			
強盗				1															
放火	3														1				
強制性交等																			
組暴犯	33	4	1	2	17			6		2									1
凶器準備集合																			
暴行	13	3	1	2	6			1											
傷害	19	1			10			5		2									1
脅迫	1				1														
恐喝																			
窃盗犯	98	5		5	1			3		4		20	11	1	11				1
侵入窃盗	2	2																	
乗り物窃盗	9	3		4				2											
非侵入窃盗	87			1	1			1		4		20	11	1	11				1
知能犯																			
詐欺																			
横領																			
その他																			
風俗犯	7	3			2			1											
賭博																			
わいせつ	7	3			2			1											
その他の刑法犯	20	3			1			2		3		2					1		2
占有離脱物横領	2											1							
その他	18	3			1			2		3		1					1		2
8歳以下	24				3							2	4						1
9歳	27	3			3					3		3	2						2
10歳	15			1	3					2		2							3
11歳	21	1			6			1				1							4
12歳	33	2	1	3	5			4				7	4	2	1	1	1		1
13歳	41	9		4	1			4		4		7	5	3	1				
未就学																			
小学生	99	5	1	3	17			1	2	5		12	7						11
中学生	62	10		5	4			8		4		10	4	1	1	1	1		1

注：商業施設とはデパート、ショッピングモール、ショッピングセンター、スーパーマーケット等をいう。

## 63 罪種別 被疑者特定の端緒を得た係別 犯罪少年 検挙人員

罪種	総数		地域係			鉄道警察隊						組織犯罪対策部門				刑事部門						生活安全部門					警備・公安係			交通部門の係			その他の係																		
	数	係	管内	管内	管内	管内	管内	管内	管内	管内	管内	管内	管内	管内	管内	管内	管内	管内	管内	管内	管内	管内	管内	管内	管内	管内	管内	管内	管内	管内	管内	管内	管内																		
<b>総計</b>	<b>413</b>	<b>285</b>	<b>197</b>	<b>3</b>	<b>85</b>													<b>17</b>		<b>16</b>				<b>1</b>			<b>31</b>	<b>7</b>	<b>11</b>	<b>1</b>	<b>7</b>	<b>5</b>	<b>80</b>	<b>3</b>	<b>74</b>	<b>2</b>		<b>1</b>													
殺人																																																			
強盗	6	4	1		3																																														
放火	1																																																		
強姦	1																																																		
<b>計</b>	<b>103</b>	<b>64</b>	<b>41</b>	<b>23</b>																<b>1</b>						<b>1</b>						<b>38</b>	<b>3</b>	<b>35</b>																	
凶器準備集合																																																			
暴行	34	23	16		7																																														
傷害	55	32	23		9																																														
脅迫	5	4	2		2																																														
恐喝	9	5	5		5																																														
<b>計</b>	<b>230</b>	<b>181</b>	<b>131</b>	<b>3</b>	<b>47</b>															<b>2</b>	<b>1</b>					<b>1</b>						<b>26</b>																			
侵入窃盗	7	3	2		1																																														
乗り物窃盗	68	57	36		21																																														
非侵入窃盗	155	121	93		3	25																																													
<b>計</b>	<b>17</b>	<b>1</b>	<b>1</b>																	<b>15</b>	<b>15</b>				<b>1</b>						<b>1</b>																				
詐欺	16																																																		
横領																																																			
偽造	1	1	1		1																																														
汚職																																																			
あっせん利得																																																			
背任																																																			
<b>計</b>	<b>7</b>	<b>1</b>	<b>1</b>		<b>1</b>																																														
賭博																																																			
強制わいせつ	3																																																		
公然わいせつ	1	1	1		1																																														
わいせつ物頒布等	3																																																		
<b>計</b>	<b>48</b>	<b>34</b>	<b>23</b>	<b>11</b>																																															
占有離脱物横領	15	15	10		5																																														
公務執行妨害																																																			
住居侵入	20	12	7		5																																														
略取誘拐・人身売買																																																			
器物損壊等	6	4	3		1																																														
その他	7	3	3		3																																														



65 補導歴・非行歴別 犯罪少年 検挙人員

補導歴・非行歴 罪種 年齢・学職	補導歴										非行歴									
	なし	1	2	3	4	5	6回以下	7回以上	なし	1	2	3	4	5	6回以下	7回以上				
総数	413	146	62	35	27	15	18	41	69	280	66	33	19	6	5	3	1			
凶悪犯	8	3	3		1	1				7	1									
殺人																				
強盗	6	2	2		1	1				5	1									
放火	1	1								1										
強制性交等	1									1										
組暴犯	103	26	10	5	5	9	7	12	29	54	23	15	2	2	2					
凶器準備集合																				
暴行	34	14		1	2	4	1	2	10	20	5	5	2	1			1			
傷害	55	10	8	3	3	5	5	8	13	27	14	7	3	1	2		1			
脅迫	5	2							3	3		2								
恐喝	9		2	1			1	2	3	4	4	1								
窃盗犯	230	82	39	25	18	4	10	22	30	169	28	16	10	4	1	1	1			
侵入窃盗	7	2	3		1			1		5		2								
乗り物窃盗	68	21	15	7	6	2	6	5	6	47	8	2	7	3			1			
非侵入窃盗	155	59	21	18	11	2	4	16	24	117	20	12	3	1	1	1				
知能犯	17	6	3			1		3	4	5	6	2	3		1					
詐欺	16	6	2			1		3	4	4	6	2	3		1					
横領																				
その他	1		1							1										
風俗犯	7	7								6	1									
賭博																				
わいせつ	7	7																		
その他の刑法犯	48	22	7	5	3		1	4	6	39	7		1		1					
占有離脱物横領	15	7	3	3			1	1		14	1									
その他	33	15	4	2	3			3	6	25	6		1		1					
14歳	64	27	10	6	4		5	5	7	51	4	6	3							
15歳	68	33	13	3	6	1		7	5	49	14	2	1	1		1				
16歳	74	24	6	10	3	4	2	12	13	54	12	3	2	1	1	1	1			
17歳	74	21	14	6	6	2	5	7	13	45	11	9	5	2	2					
18歳	70	18	8	8	4	4	4	4	20	47	9	8	4	2	2					
19歳	63	23	11	2	4	4	2	6	11	34	16	5	4	1	2					
中学生	91	37	16	6	8	1	5	8	10	67	12	6	4	1		1				
高校生	150	71	22	15	5	4	7	11	15	121	21	4	3				1			
大学生	7	3	2	1	1					7										
その他の学生	12	6	2		1	1	1	2		7	4		1							
有職少年	103	19	13	7	5	5	5	13	36	48	22	17	6	3	5	2				
無職少年	50	10	7	6	8	4		7	8	30	7	6	5	2						





## 第8 特別法犯統計表



66 違反法令別 検挙件数及び検挙人員等 (前年比較)

区分	令和4年1月～12月				令和3年1月～12月									
	検挙件数	検挙人員	触法少年		検挙件数	検挙人員	触法少年							
			うち女	少年			うち女	少年						
違反法令	1,519	1,365	1,190	157	175	11	11	1,677	1,464	1,309	202	155	9	17
総数	1,519	1,365	1,190	157	175	11	11	1,677	1,464	1,309	202	155	9	17
公職選挙法	1	1	1					3	3	3				
人営	61	48	48	14				62	39	39	15			
軽犯罪法	171	187	154	15	33	9	9	168	160	142	11	18		9
酩酊者規制法	2	2	2											
迷惑行為等防止条例	145	105	88	1	17	1	1	152	110	96	4	14		3
暴力団員不当行為防止法														
ストーカー規制法	24	18	18	3				27	25	25	3			
自転車競技法														
モーターボート競走法														
小型自動車競走法														
風営適正化法	14	23	23	14				19	36	34	20	2		
売春防止法	1	4	4	1				7	7	7	4			
児童福祉法	4	4	4	1				4	5	4	1			
二十歳未満者/飲酒/禁止=關スル法律	1	1	1	1				2	2	2				
二十歳未満者/喫煙/禁止=關スル法律	22	22	22	13				29	30	30	21			
青少年保護育成条例	41	39	28		11	1	1	58	42	34		8		
児童買春・児童ポルノ法	150	133	42		91	3	1	129	107	40	1	67	3	
出会い系サイト規制法														
古物営業法														
出資法	2	2	2	1				2	1	1				
貸金業法	2	1	1					2	2	2				
犯罪収益移転防止法	42	37	37	15				42	39	39	16			
銃刀法	81	63	63	6				107	93	87	6			
狩猟法	13	13	13					10	9	9	1			
火薬類取締法	5	3	3					1	1	1				
麻薬等取締法	25	16	16					23	7	6	1			
あへん法								5	6	6	5			
大麻取締法	202	156	140	7	16			233	180	165	18	15	1	1
覚醒剤取締法	209	149	145	16	4			283	201	195	34	6		3
麻薬等特例法	6	5	5	1				3	3	3	1			
医薬品医療機器等法	3	1	1	1				3	3	3				
毒劇物法	4	4	4					6	6	6	2			
医師法														
食品衛生法														
廃棄物処理法	175	206	205	20	1			180	212	200	15	12		
狂犬病予防法	6	5	5	2				15	15	15	4			
労働基準法								1	1	1	1			
職業安定法								1	1	1	1			
特定商取引法														
森林法	2	4	4	1				1	1	1				
漁業法	24	28	28	2				24	31	31	1			
鉄道営業法	8	8	7	3	1			8	10	7		3		1
新幹線特例法	2	2	1	1	1			1	1	1				
電波法	22	22	22					16	16	16				
不正アクセス禁止法	9	4	4	1				11	5	5	1			
携帯電話不正利用防止法								1	1	1	1			
商標法	6	3	3	2				2	1	1				
著作権法								2	2	2				
その他	34	50	50	17				34	53	53	15	2		2

注：他機関引継ぎを含む。

67 違反法令別 年齢・少年学職別 検挙・補導人員 (総数)

本県集計

違反法令	年齢別													学職別					20歳以上者					
	少年		14歳未満		14歳	15歳	16歳	17歳	18歳	19歳	有職者	無職者	小学生	中学生	高校生	大学生	その他の学生	20歳以上者	25歳～29歳	30歳～39歳	40歳～49歳	50歳～59歳	60歳～64歳	65歳以上
	数	186	11	18	35	39	39	39	20	24	29	9	8	35	93	6	6	1,190	182	132	221	216	167	64
総数	1,376	186	11	18	35	39	39	20	24	29	9	8	35	93	6	6	1,190	182	132	221	216	167	64	208
公職選挙法	1																1							1
入管法	48																48	7	11	14	9	4	1	2
軽犯罪法	196	42	9	6	11	6	5	2	3	7		7	13	15			154	24	12	27	22	25	13	31
酩酊者規制法	2																2							
迷惑行為等防止条例	106	18	1	2	3	1	2	5	4	1	1	1	3	7	3	3	88	12	12	24	16	13	5	6
迷惑行為等防止法																								
暴力団員不当行為防止法																								
ストーカー規制法	18																18	2	3	7	2	1		3
自転車競技法																								
モーターボート競走法																								
小型自動車競走法																								
風営適正化法	23																23	1	1	4	9	3	1	4
売春防止法																								
児童福祉法	4																4		2	1	1			
児童虐待防止法	1																1							
二十歳未満者ノ飲酒ノ禁止ニ関スル法律	22																22			2	13	5	2	
二十歳未満者ノ喫煙ノ禁止ニ関スル法律	39	11		1				3	7	6	1			1	1	2	28	16	4	4	2	2		
青少年保護育成条例	134	92	1	10	19	27	28	4	3	4	1		19	67	1	42	8	4	13	11	5	1		
児童買春・児童ポルノ法																								
出会い系サイト規制法																								
古物営業法																								
出資法	2																2			1				
貸金業法	1																1			1				
犯罪収益移転防止法	37																37	5	4	8	10	5	1	4
銃刀法	63																63	4	7	11	15	6	6	14
狩猟法	13																13							13
火薬類取締法	3																3							3
麻薬等取締法	16																16	4	5	5	2			
あへん法																								
大麻取締法	156	16															140	62	28	32	12	3	1	2
覚醒剤取締法	149	4															145	9	12	30	42	36	7	9
医薬品医療機器等法	1																1			1	2	1		
毒物劇物法	4																4			1	2	1		
医師法																								
食品衛生法																								
廃棄物処理法	206	1								1	1						205	22	18	21	20	36	15	73
狂犬病予防法	5																5		1	1	1	1		1
労働基準法																								
職業安定法																								
特定商取引法																								
特選商取引法																								
森林法	4																							
漁業法	28																28	1	2	2	6	4	3	10
鉄道営業法	8	1												1			7	1		2	1	1	1	3
新幹線特例法	2	1															1						1	1
電波法	22																22			1	3	2	3	13
不正アクセス禁止法	4																4			1	1	1		
携帯電話不正利用防止法																								
商標法	3																3			1	1	1		
著作権法																								
その他	55																55	1	5	6	13	11	4	15

違反法令別 年齢・少年学職別 検挙・補導人員（女子）

本県集計

違反法令	年齢別										学職別					20歳以上者					総数
	14歳未満	14歳	15歳	16歳	17歳	18歳	19歳	有職者	無職者	小学生	中学生	高校生	大学生	その他の学生	20歳以上者	25歳～29歳	30歳～39歳	40歳～49歳	50歳～59歳	60歳～64歳	
総数	11	1	2	3	1	2	2	1		1	7			2	157	14	33	41	20	9	29
公職選挙法																					
入管法																					
軽犯罪法	5	1	2	1		1		1		1	3				14	6	4	1			2
酌訂者規制法																					
迷惑行為等防止条例	2					1					1						1				
暴力団員不当行為防止法																					
ストーカー規制法																					
自転車競技法	3																				
モーターボート競走法																					
小型自動車競走法																					
風営適正化法	14															3	5	3			2
売春防止法																					
児童福祉法	1																1				
二十歳未満者/飲酒/禁止ニ関スル法律	1																				
二十歳未満者/喫煙/禁止ニ関スル法律	13																1				
青少年保護育成条例	1								1					1			9	2	1		
児童買春・児童ポルノ法	3				2	1				3											
出会い系サイト規制法																					
古物営業法																					
出資法	1																				
貸金業法																					
犯罪収益移転防止法	15														15	4	3	5	1		1
銃刀法	6														6	2	1	1			1
狩猟法																					
火薬類取締法																					
麻薬等取締法																					
あへん法																					
大麻取締法	7																				
覚醒剤取締法	16														16	1	5	7	1		1
医薬品医療機器等法	1														1		1				
毒劇物法																					
医師法																					
食品衛生法																					
廃棄物処理法	20																				
狂犬病予防法	2																				
労働基準法																					
職業安定法																					
特定商取引法																					
森林法	1																				
漁業法	2																				
鉄道営業法	3																				
新幹線特例法	1													1							
電波法																					
不正アクセス禁止法	1																				
携帯電話不正利用防止法																					
商標法	2																				
著作権法																					
その他	18														18	1	1	2	3		3

68 違反法令別 警察署別 検挙件数及び検挙人員 (1)

本県集計

違反法令 警察署	総数		公職選挙法	人	軽犯罪法	酔酩者規制法	迷防止行為等例	ストリカ法	小競走自動車法	風営正化法	売春防止法	児童福祉法	二十歳未満喫煙禁止法	
	件	人	件	人	件	人	件	人	件	人	件	人	件	人
総数	1,519	1,365	1	1	187	2	145	105	24	18	14	23	4	22
下田	44	44			4		3	1						
大仁	43	35			7		6	3	1					
三島	55	58	1	1	8		2	2						
伊東	30	25		2	3		6	4		1				
熱海	20	18		1	3		3	3						
沼津	97	82		1	17		9	7		2		1	2	
裾野	43	41		7	3		2	2						
御殿場	61	46		17	1		2	2						
富士	101	90		2	10		11	10	6	2				5
富士宮	46	51		1	7		2	2	1	1				1
清水	103	78		1	9		13	7	1	1				3
静岡中央	98	97		3	8		18	12		2				3
静岡南	97	81		3	12		10	7	3	2				1
藤枝	53	43			5		16	7						
焼津	63	55			14		4	4	2					
島田	23	24			1		1	1						
牧之原	34	28		3	5		1	1	1	1				1
菊川	43	42		7	10		1	1						
掛川	33	30		3	2		1	1						1
袋井	38	36			5		2	1	1	1				
磐田	55	45			9		5	3	3					
天竜	14	18			1									
浜北	28	26			5	2				1				
浜松東	97	82		3	7		10	9	1	1				2
浜松中央	113	103		5	10		12	10		3	6	1	1	4
浜松西	38	34			1		3	3	1	1		2	1	1
細江	22	27		2	2		2	2						
湖西	27	26			2									

注:「件」は検挙件数、「人」は検挙人員を示す。

違反法令別 警察署別 検挙件数及び検挙人員（２）

本県集計

警察署	違反法令		青少年保護例		児童ポルノ・法		出資法		貸金業法		犯罪収益没収法		銃刀法		狩猟法		火薬類取締法		消防法		麻薬等取締法		大麻取締法		覚醒剤取締法			
	件	人	件	人	件	人	件	人	件	人	件	人	件	人	件	人	件	人	件	人	件	人	件	人	件	人	件	人
総数	41	39	150	133	2	2	1	42	37	81	63	13	13	5	3			25	16	202	156	209	149					
下田			5	5				2	2	7	7	1	1					2	1	3	4	4	3					
大仁			6	6								1	1	1	1					5	4	3	2					
三島	3	3	7	5				1	1	2	2							1		11	9	11	9					
伊東			3	2						3	3									1		7	6					
熱海			4	1						1	1							1	1			4	2					
沼津	4	3	12	10				4	4	7	4						1	2	9	7	21	14						
裾野	2	2	8	8				2	2	1	1									1	1	7	3					
御殿場	3	2	7	7				1	1	4	3	1	1				1	1	4	3	3	2						
富士	1	1	6	6				4	4	3	2							1	1	14	14	22	17					
富士宮	2	2	5	5				1	1											1	1	11	8					
清水			10	9				3	3	6	5	1	1				6	2	12	6	18	13						
静岡中央	5	5	9	8				3	2	6	5	2	2	1	1			1	1	17	15	4	4					
静岡南	2	1	8	6	1	1		2	2	5	3	1	1	1	1		3	3	7	5	17	12						
藤枝			11	10						1	1	1	1							10	7	1	1					
焼津	3	3	4	4				1	1	1	1	1	1							4	3	14	7					
島田			5	5				1	1	4	4						1	1	3	3	1	1						
牧之原	2	2	1	1						3	3			2						2	2	7	4					
菊川			4	3				1	1	2	1									2	2	3	2					
掛川	1	1	7	6				1	1	2	2									3	3	1						
袋井	1	1	5	5						3	1									6	6	3	3					
磐田	1	1	4	4				5	4	3	1	1	1				1	1	6	4	7	5						
天竜	1	1	2	2				2	2	2	2	2	2							3	1	1	2					
浜北			4	4	1	2		2	2	1	1									7	4							
浜松東	1	1	5	3				3		3	1						1	1	33	17	14	10						
浜松中央	5	5	4	4		1		2	2	7	5	1	1				4	1	23	22	18	14						
浜松西	3	3	1	1						1	1						1	1	10	7	2							
細江	1	2	2	2						1	1									2	4	1	2					
湖西			1	1				1	1	2	2	1	1						3	2	4	3						

注：「件」は検挙件数、「人」は検挙人員を示す。

違反法令別 警察署別 検挙件数及び検挙人員 (3)

本県集計

警察署	違反法令	医療機器等法	毒劇物法	医師法	廃棄物処理法	狂犬病予防法	特定商取引法	森林法	漁業法	鉄道営業法	電波法	不正アクセス法	その他の法令			
	件数	人	件	人	件	人	件	人	件	人	件	人	件	人		
総数	3	1	4	4	175	206	5	2	4	24	28	8	8	49	61	
下田					4	5	1			8	9					
大仁					4	4			1	2	2	4				
三島					4	8		1	2				1	2	6	
伊東					3	5								1		
熱海					1	1			2	4						
沼津					4	4				1	1	1	1	3	2	
裾野					7	13					2	2		1	1	
御殿場	2	1			6	6					1	1	6	3	3	
富士			1	1	5	7				1	1	1	7	8	8	
富士宮			1	1	4	5	1	1	2	1	1		2	4	4	
清水					15	15					1	1	1	3	1	
静岡中央			1	1	8	9					2	2	5	12	12	
静岡南					10	12			4	4	1	1	2	1	1	
藤枝					3	5	1	1		1	1		2	1	1	
焼津					10	11	1	1		1	1		3	2	2	
島田					3	3					2	2	1	1	1	
牧之原					4	4			1	1			1	1	1	
菊川			1	1	9	10			1	1	1		1	3	3	
掛川					10	11							1	1	1	
袋井					6	7					3	3	1	1	1	
磐田					8	8			1	1			1		1	
天竜					1	1										
浜北					5	5										
浜松東					12	14									2	6
浜松中央	1				7	9				2	2	2	3	2	2	
浜松西					8	10			1	1	1			2	2	
細江					8	8			1	1				1	1	
湖西					6	6	2	2	3	3			2	2	2	

注：「件」は検挙件数、「人」は検挙人員を示す。



69 麻薬・あへん・大麻・覚醒剤事犯 検挙状況

件数・人員・数量	総数		暴力団		ゴロ・総会屋等	
	検挙件数	押収物件 うち)女	検挙人員	押収物件 うち)女	検挙件数	検挙人員 うち)女
違反対象物件	25	16	4751.49	2	732.84	2
麻						
ヘロイン(g)						
固型モルヒネ(g)						
LS D錠	4	3	5			
モルヒネ(医療麻薬)(g)						
コデイン錠						
コカイン錠	8	5	734.49	1	732.84	1
合成麻薬錠	1					
M D M A錠	12	8	4012	1		1
覚醒剤との混合錠剤錠						
α-P V P錠						
M D P V錠						
その他錠						
興奮剤錠						
精神薬						
バルビツール酸系(g)						
鎮痛錠						
ベンゾジアゼピン系錠						
静剤錠						
その他錠						
興奮剤錠						
あへん						
生あへん(g)						
あへん煙草(g)						
あへん水溶液(cc)						
けし・けしから(本)						
大麻	202	156	3769.121	8	126.148	5
大麻樹脂(g)	1		0.083			
乾燥大麻(g)	182	140	3654.614	8	126.148	4
大麻草(g)	10	9	82	1		1
大麻液(本)						
電子まぼこ用大麻濃縮物(g)	9	7	32.424			
その他の大麻濃縮物(g)						
大麻食品(g)						
覚醒剤	209	149	4871.731	64	34.09	53
覚醒剤錠	196	138	4871.731	56	34.09	48
覚醒剤原料錠	13	11		8		5
麻薬との混合錠剤錠						

## 70 銃砲刀剣類所持等取締法違反 検挙状況

本県集計 違反態様	物件の種類	総 数	銃 砲								拳銃部品			拳銃 実包	刀剣類					模 造 拳 銃	模 擬 銃 器	模 造 刀 剣 類	違 反 対 象 物 件 なし							
			拳銃	計	小銃・砲・機関銃	ライフル銃	散弾銃	空気銃	準空気銃	建設用銃	救命索発射銃等	その他の銃砲	クロスボウ		銃身	機関部	回転倉	スライド	計					刀	剣	やり・なぎなた	あいくち	飛出しナイフ	スポーツナイフ	サバイバルナイフ
総 数	検挙件数	81	7	1	6	6	7	1	66	66	66													4	66			1		
	検挙人員	63	7	1	6	6	7	1	66	66	66													3	50			1		
	物件数	470	74		7	1																		5	70			1		
密 輸 入 関 係	検挙件数																													
	検挙人員																													
	物件数																													
発射の禁止及び 不法所持関係	検挙件数	2	1	1																										
	検挙人員	2	1	1																										
	物件数	384	66																											
譲 渡 ・ 譲 受 違 反 関 係	検挙件数																													
	検挙人員																													
	物件数																													
携 帯 ・ 運 搬 の 制 限 違 反 関 係	検挙件数	77	6	6	7	1																		4	66			1		
	検挙人員	60	6	6	7	1																		3	50			1		
	物件数	84	8																					5	70			1		
届 出 そ の 他 の 義 務 違 反 関 係	検挙件数	2																												
	検挙人員	1																												
	物件数	2																												

注1：違反態様は該当のある態様のみを記載

注2：拳銃の押収物件数は調査していない。

# 71 風営適正化法違反等 検挙状況

本庁集計

違反態様(法令) 被疑者の営業(形態)	総 数	風 営 適 正 化 法										そ の 他 の 法 令												
		計	無 許 可 営 業	客 引 き 行 為		年 少 者 使 用		立 入 ら せ る 行 為	20 酒 類 歳 未 提 供	(法 規 制) 業	(条 例 規 制) 業	従 業 者 名 簿 の 義 務	そ の 他	計	売 春 防 止 法	児 童 福 祉 法	児 童 ポ ル ノ 法	職 業 安 定 法	勞 働 基 準 法	公 衆 浴 場 法	興 行 場 法	食 品 衛 生 法	旅 館 業 法	
				飲 食 店	風 俗 接 待	飲 食 店	飲 食 店																	
総 数	(23) 15	(23) 14	(1) 1	(1) 1	(2) 2	(2) 1	(2) 1	(5) 3	(2) 1	(6) 5	(3) 2		(1) 1											
計	(6) 4	(6) 4	(1) 1	(1) 1	(2) 2	(2) 1					(3) 2													
第1号営業 (和風設備・その他カフェ等)	(6) 4	(6) 4	(1) 1	(1) 1	(2) 2	(2) 1					(3) 2													
第2号営業 (低照度飲食店)																								
第3号営業 (区画席飲食店)																								
第4号営業 (ばっちょ屋等)																								
第5号営業 (ケールセンター・飲食店併設等)																								
特定遊興飲食店営業 (チェーンショップ等)																								
計	(10) 6	(10) 6								(2) 1	(8) 5													
店舗型風俗特殊営業 (個室付浴場)	(10) 6	(10) 6								(2) 1	(8) 5													
第1号営業 (個室付浴場)																								
第2号営業 (チェーンショップ等)																								
第3号営業 (ストリップ劇場等)																								
第4号営業 (モーター等)																								
第5号営業 (アダルトショップ等)																								
第6号営業 (その他)																								
無店舗型風俗特殊営業 (複層型チェーンショップ)																								
第1号営業 (複層型チェーンショップ)																								
第2号営業 (アダルトビデオ等通信販売)																								
映像送信型風俗特殊営業																								
店舗型電話異性紹介営業																								
無店舗型電話異性紹介営業																								
特定風俗物品販売等営業																								
接客業務受託営業	(7) 4	(7) 4											(5) 3											
計	(4) 2	(4) 2											(2) 1											
深夜飲食店	(2) 2	(2) 2											(2) 1											
その他の飲食店	(3) 2	(3) 2											(3) 2											
計	1	1																						
サウナ等浴場業																								
映画館等興行場業																								
旅館・ホテル等																								
その他の有職者	1	1																						
無職																								

注1：違反検挙にかかる営業所数も示す。  
注2：( ) 内は、検挙人員を示す。



# 73 少年の福祉を害する犯罪 違反法令別 検挙状況

件数・人員・被害者 違反法令	検 挙 件 数	検 挙 人 員 数	福 祉 犯 罪 の 被 害 者																								
			うち(うち)うち		小学生		中学生		高校生		大学生等		有職少年		無職少年												
			家	女	家	女	家	女	家	女	家	女	家	女	家	女	家	女									
総 数	227	210	140	5	100	2	5	4	4	8	8	40	2	36	1	57	2	39	1	3	22	9	5	1	4		
私事性的画像被害防止法																											
私事性的画像記録の公表																											
私事性的画像記録物の公表																											
公表目的の私事性的画像記録物の複製																											
二十歳未満/者/飲酒/禁止=購入の法律	1	1	1		1					1																	
親権者等の不制止	1	1	1		1					1																	
営業者の知情販売等																											
二十歳未満/者/喫煙/禁止=購入の法律	22	22	22		3					2		2				6					2					1	
親権者等の不制止	21	21	21		3					1		6				6					2					1	
営業者の知情販売	1	1	1		1					1																	
風 営 適 正 化 法	5	9	6		3							1				1					4					1	
風俗営業の接待業務	1	2	1		1																					1	
飲食店営業の接客業務																											
飲食店営業の深液立ち入れ	1	2	1		1																					1	
飲食店営業の酒類提供	3	5	4		1							1				1										3	
売 春 防 止 法	1																										
周 旋 等																											
猥褻感・猥褻関係利用による売春																											
脅迫、暴行による売春																											
売春をさせる契約	1																										
場 所 の 提 供																											
児 童 福 祉 法	4	4	3		3	1						2		2		1					1						
酒席に侍らせる行為																											
淫行させる行為	4	4	3		3	1						2		2		1					1						
児童を引き渡す行為																											
児童買春・児童ポルノ禁止法	150	133	67		58	1	5	4	7	7	26	25	1	29		22											
学 校 教 育 法																											
労 働 基 準 法																											
職 業 安 定 法																											
労 働 者 派 遣 法																											
火 薬 類 取 締 法																											
医 薬 品 医 療 機 器 等 法																											
毒 物 及 び 劇 物 取 締 法																											
覚 醒 剤 取 締 法																											
麻 薬 及 び 向 精 神 薬 取 締 法																											
大 麻 取 締 法	3	2	3																		1						2
あ へ ん 法																											
青 少 年 保 護 育 成 条 例	41	39	38	5	32					1	1	9	2	8		20	2	15			6				2	1	2
ス ー パ ー 販 売 票 の 実 態 等 に 関 する 法 律																											
出 会 い 系 サ イ ト 規 制 法																											



## 第9 暴力団犯罪統計表





# 74 暴力団犯罪 罪種別 警察署別 検挙件数及び検挙人員

警察署	罪種	総数		殺人	強盗	放火	強制性交等	凶器準備集合	暴行	傷害	脅迫	喝	盗	詐欺	賭博	わしつ物類布等	公務執行妨害	犯人威匿	証人威迫	逮捕監禁	業務妨害	器物損壊等	その他																															
		件	人	件	人	件	人	件	人	件	人	件	人	件	人	件	人	件	人	件	人	件	人	件	人																													
総数	186	102	1	1	2	4	1	1	23	17	32	34	15	11	12	19	48	22	27	36	3	2	5	2	1	15	6																											
前年同期	286	180	2	2	1	8	1	1	25	21	39	44	13	14	4	8	138	18	32	36	1	2	1	1	9	6	12	11																										
下田	5	6			1	1					1	1									1	3					2	1																										
大仁	3	3							1	1	1	1																																										
三島	5	1								1	1		4																																									
伊東	6	5								3	3			3	2																																							
熱海	3	1							1			1																	1																									
沼津	17	11					1	1	3	1	3	2	2	1		1					1	2							1																									
裾野	3	1											2	1																																								
御殿場	16	11							3	2	3	2	5	3							1							1																										
富士	25	24							1	1	2	4	3	2	3	5	9	5	1	3							1	1																										
富士宮	14	15	1	1							2	2	1	2	2	4	1	5	9										1																									
清水	7	6							1	1			2	3	3					1	2																																	
静岡中央	9	7							2	2	2	1				5	3																																					
静岡南	4	3																																																				
藤枝	7	9							1	1	1	3																																										
焼津	6	6							2	2	2	1	1																																									
島田	2	2																																																				
牧之原	2	1							1																																													
菊川	1	1																																																				
掛川	3	4																																																				
袋井	8	6																																																				
磐田	8	7							2	2	1	1																																										
天竜	1	1																																																				
浜北	7	5									2	1																																										
浜松東	9	10							3	3	2	2																																										
浜松中央	11	11							2	1	5	6	1																																									
浜松西	3	3									1	1																																										
細江	1	2									1	1																																										
湖西																																																						

注：「件」は検挙件数、「人」は検挙人員を示す。

75 暴力団犯罪 違反法令別 警察署別 検挙件数及び検挙人員

本県集計

警察署	違反法令		総 件 数	軽 犯 罪 法	酩 酊 者 規 制 法	迷 惑 行 為 等 例	暴 力 団 員 不 当	暴 力 団 排 除 案 例	自 転 車 競 技 法	風 宮 適 正 化 法	売 春 防 止 法	兒 童 福 祉 法	青 少 年 保 護 例	出 資 法	貸 金 業 法	銃 刀 法	麻 薬 等 取 締 法	大 麻 取 締 法	覚 醒 剤 取 締 法	毒 劇 物 法	勞 働 基 準 法	職 業 安 定 法	そ の 他					
	件	人																										
総	82	67	1					2	3							1	2	8	5	64	53	1	1	3	3			
前年同期	179	124						5	6	2	5	1		2	1	2	2	31	18	113	82			17	8			
下田	2	1																		2	1							
大仁	4	2															1			3	2							
三島	4	2															2	1	2	1								
伊東	5	4																		5	4							
熱海	3	2																		3	2							
沼津	7	6													1	1	1			5	5							
裾野	4	2																		3	1				1	1		
御殿場	1	1															1	1										
富士	13	12	1															1	1	10	10					1	1	
富士宮	6	6																		5	5	1	1					
清水	3	3																		3	3							
静岡中央	3	4						2	3								1	1										
静岡南	5	5																		4	4							
藤枝																											1	1
焼津	7	3																		7	3							
島田																												
牧之原	2	2																		2	2							
菊川	2	1														1				1	1							
掛川																												
袋井	3	3																1	1	2	2							
磐田	1	1																		1	1							
天竜																												
浜北																												
浜松東	1	1																		1	1							
浜松中央	3	3													1	1				2	2							
浜松西	1	1																		1	1							
細江	1	2																		1	2							
湖西	1	1																		1	1							

注：「件」は検挙件数、「人」は検挙人員を示す。

## 第10 外国人犯罪統計表









79 外国人犯罪 警察署別 国籍別 入管法違反 他機関引継被疑者取扱人員 (来日外国人)

本県集計

警察署	国籍別計	国籍別																その他		
		韓国	北朝鮮	中国	フィリピン	インドネシア	タイ	バングラデシュ	スリランカ	ラオス	モンゴル	ネパール	ベトナム	イラン	ブラジル	ペルー	コロンビア		ドミニカ	ボリビア
総数																				
下田																				
大仁																				
三島																				
伊東																				
熱海																				
沼津																				
裾野																				
御殿場																				
富士																				
富士宮																				
清水																				
静岡中央																				
静岡南																				
藤枝																				
焼津																				
島田																				
牧之原																				
菊川																				
掛川																				
袋井																				
磐田																				
天竜																				
浜北																				
浜東																				
浜松中央																				
浜松西																				
細江																				
湖西																				

注：「中国」には台湾を含む。

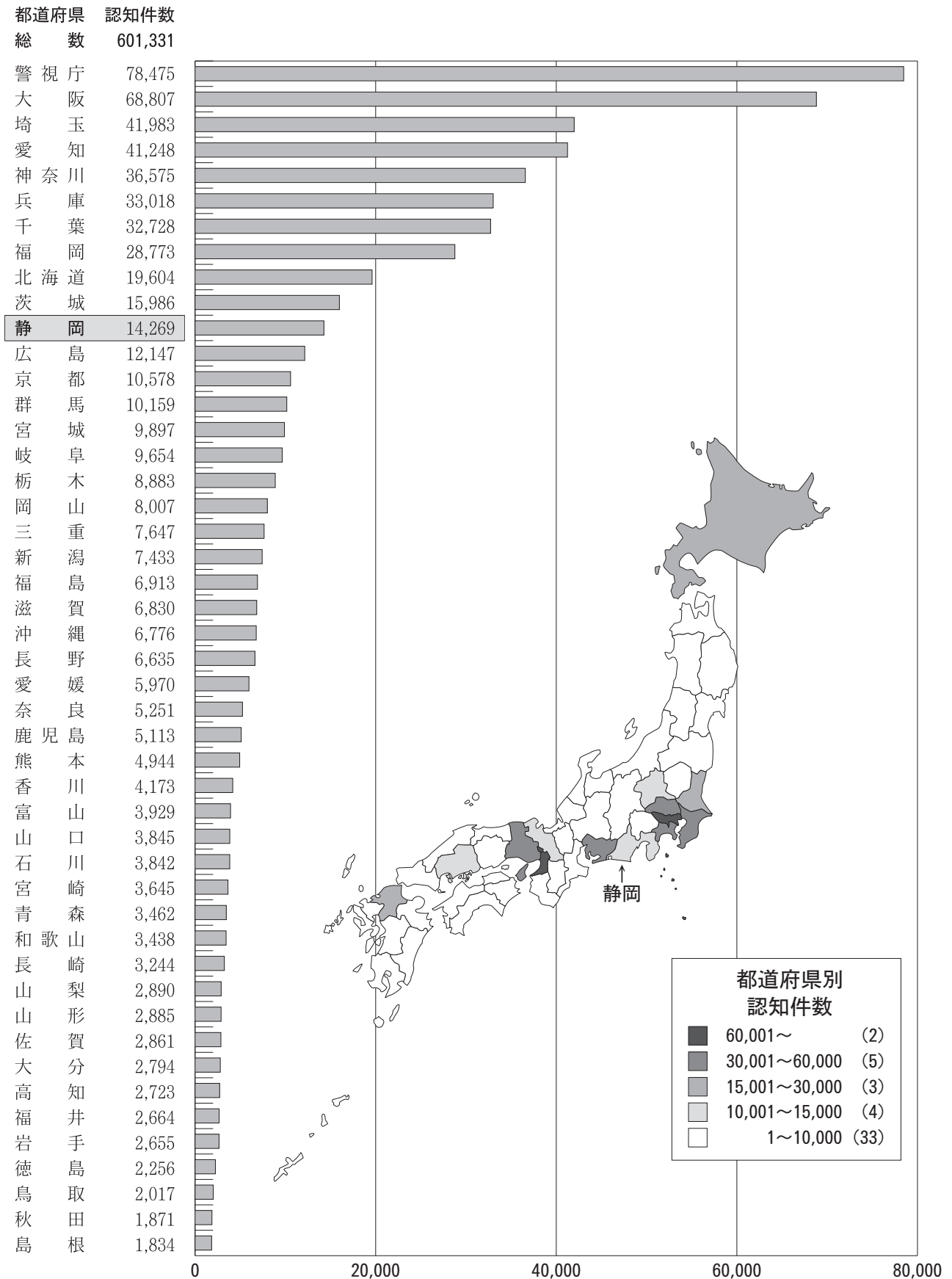


# 第11 参 考 资 料

〔全国統計表〕  
〔累年統計表〕



## 80 刑法犯 認知件数（都道府県別）



# 81 都道府県別 重要犯罪 認知・検挙状況 (全国順位)

区分	認知件数		検挙件数		検挙人員		犯罪率		負担率		警察官 100人当たりの 検挙件数	
	順位	件数	順位	件数	順位	人数	順位	率	順位	率	順位	件数
都道府県												
総数		9,535		8,353		7,422		7.57		3.76		3.30
関東管区	-	2,676	-	2,378	-	1,980	-	6.97	-	4.23	-	3.76
北海道	9	347	8	310	9	267	18	6.69	16	3.34	16	2.99
青森	28	67	29	54	31	41	25	5.39	27	2.91	27	2.34
岩手	30	61	30	52	33	39	32	5.06	29	2.86	24	2.44
宮城	255	218	10	218	11	174	2	11.24	1	6.87	1	5.88
秋田	26	26	45	24	45	22	46	2.72	46	1.33	44	1.23
山形	32	32	44	21	46	19	45	3.03	45	1.61	45	1.06
福島	88	88	24	70	25	53	34	4.78	32	2.67	32	2.13
東京	1	1,323	1	1,270	1	1,211	4	9.59	18	3.10	18	2.98
茨城	212	212	13	172	12	162	12	7.33	11	4.40	7	3.57
栃木	105	105	17	94	19	79	24	5.41	18	3.10	21	2.78
群馬	103	103	18	104	16	97	28	5.30	24	3.02	24	3.05
埼玉	667	667	4	651	3	572	5	9.03	3	5.86	3	5.72
千葉	448	448	7	370	7	280	14	7.10	6	4.63	6	3.82
神奈川	668	668	3	563	4	435	13	7.25	8	4.38	8	3.69
新潟	89	89	23	96	18	75	22	4.07	38	2.15	33	2.32
山梨	52	52	35	42	36	33	36	6.37	17	3.12	17	2.52
長野	80	80	25	70	25	63	41	3.89	35	2.36	35	2.06
静岡	252	252	11	216	11	184	10	6.89	11	4.07	12	3.49
富山	33	33	43	26	44	26	44	3.18	43	1.70	43	1.34
石川	45	45	39	39	36	33	40	4.00	37	2.28	37	1.97
福井	28	28	45	29	43	28	42	3.65	44	1.62	42	1.67
岐阜	66	66	29	62	27	53	25	3.31	39	1.89	39	1.78
愛知	526	526	6	488	6	474	4	6.99	12	3.98	12	3.69
三重	93	93	19	92	20	78	29	5.21	20	3.06	20	3.03
滋賀	125	125	16	104	16	103	16	8.83	6	5.57	4	4.63
京都	185	185	14	170	13	161	11	7.37	28	2.88	28	2.64
大阪	1,312	1,312	2	1,028	2	949	2	14.91	1	6.26	2	4.91
兵庫	561	561	5	495	5	472	5	10.22	3	4.80	5	4.23
奈良	75	75	26	74	23	51	28	5.62	23	3.05	22	3.01
和歌山	40	40	41	40	37	35	34	4.28	36	1.87	40	1.87
鳥取	47	47	37	46	35	32	39	8.52	7	3.86	13	3.78
島根	46	46	38	40	37	29	42	6.90	16	3.04	23	2.65
岡山	145	145	15	142	15	116	15	7.72	10	4.20	10	4.11
広島	216	216	12	171	13	144	14	7.75	9	4.25	9	3.37
山口	54	54	33	52	30	53	25	4.03	39	1.74	42	1.68
徳島	18	18	47	15	47	16	47	2.48	47	1.17	47	0.98
香川	52	52	35	52	30	49	29	5.39	25	2.82	30	2.82
愛媛	72	72	27	55	28	47	30	5.37	27	2.97	26	2.27
高知	42	42	40	39	39	32	39	6.06	21	2.63	33	2.44
福岡	400	400	8	303	9	277	8	7.83	14	3.68	14	2.79
佐賀	39	39	42	33	41	32	39	4.80	36	2.29	36	1.94
長崎	55	55	31	33	41	33	36	4.17	41	1.82	41	1.09
熊本	91	91	22	83	21	80	18	5.21	29	2.99	25	2.73
大分	54	54	33	50	33	34	35	4.77	34	2.62	34	2.42
宮崎	55	55	31	48	34	41	31	5.10	31	2.74	31	2.39
鹿児島	92	92	21	72	24	62	24	5.73	22	3.06	20	2.40
沖縄	93	93	19	75	22	76	21	6.26	15	3.39	15	2.73

82 都道府県別 重要窃盗犯 認知・検挙状況 (全国順位)

区分	認知件数		検挙件数		検挙人員		犯罪率		負担率		警察官 10人当たりの 検挙件数	
	順位	件数	順位	件数	順位	人数	順位	率	順位	率	順位	件数
都道府県												
総数		44,150		25,686		6,082		0.35		0.17		1.01
関東管区	-	18,093	-	9,558	-	1,311	-	0.47	-	0.29	-	1.51
北海道	14	974	11	680	8	208	44	0.19	41	0.09	41	0.65
青森	32	312	30	220	23	85	31	0.25	25	0.14	25	0.96
岩手	33	304	33	211	35	51	31	0.25	25	0.14	23	0.99
宮城	13	1,063	16	552	14	121	9	0.47	7	0.29	7	1.49
秋田	45	159	45	99	38	35	45	0.17	44	0.08	45	0.51
山形	31	337	23	330	42	29	18	0.32	18	0.17	18	1.66
福島	18	825	14	597	27	70	12	0.45	11	0.25	11	1.81
東北	5	2,722	1	2,489	1	911	42	0.20	46	0.06	46	0.58
茨城	4	2,739	9	832	17	104	1	0.95	1	0.57	7	1.73
栃木	11	1,424	12	646	32	53	3	0.73	3	0.42	3	1.91
群馬	9	1,555	10	759	22	86	2	0.80	2	0.46	2	2.23
埼玉	1	3,815	2	2,422	4	354	6	0.52	5	0.34	5	2.13
千葉	3	3,392	4	1,381	9	189	5	0.54	4	0.35	4	1.43
神奈川	6	2,614	3	1,974	7	228	23	0.28	17	0.17	18	1.29
新潟	23	515	22	341	20	93	33	0.24	32	0.12	32	0.82
山梨	36	263	42	143	44	27	18	0.32	20	0.16	20	0.86
長野	17	829	17	462	33	52	13	0.40	12	0.24	13	1.36
静岡	15	947	13	598	13	125	28	0.26	23	0.15	23	0.97
富山	22	521	19	423	30	63	7	0.50	9	0.27	9	2.18
石川	25	439	23	330	18	96	15	0.39	13	0.22	13	1.67
福井	41	220	44	131	40	33	22	0.29	29	0.13	29	0.76
岐阜	12	1,099	15	587	15	118	4	0.55	6	0.32	6	1.68
愛知	2	3,520	6	1,179	3	369	9	0.47	9	0.27	9	0.89
三重	16	840	26	324	21	87	9	0.47	8	0.28	8	1.07
滋賀	24	458	31	217	23	85	18	0.32	15	0.20	15	0.97
京都	21	564	18	459	10	146	38	0.22	41	0.09	41	0.71
大阪	7	2,613	7	997	2	605	21	0.30	32	0.12	32	0.48
兵庫	10	1,530	8	1,155	5	282	23	0.28	29	0.13	29	0.99
奈良	29	350	34	199	25	75	28	0.26	25	0.14	25	0.81
和歌山	42	216	32	213	30	63	36	0.23	40	0.10	40	0.99
鳥取	47	129	46	83	42	29	36	0.23	37	0.11	37	0.68
島根	43	186	41	152	47	20	23	0.28	32	0.12	32	1.01
岡山	19	676	21	351	94	94	16	0.36	15	0.20	15	1.02
広島	20	608	20	418	11	132	38	0.22	32	0.12	32	0.82
山口	34	276	25	328	12	127	41	0.21	41	0.09	41	1.06
徳島	44	175	40	159	41	30	33	0.24	37	0.11	37	1.04
香川	37	253	35	189	35	51	28	0.26	25	0.16	25	1.03
愛媛	28	380	27	302	28	68	23	0.28	20	0.16	20	1.24
高知	30	344	28	281	33	52	7	0.50	13	0.22	13	1.76
福岡	8	2,028	5	1,335	6	261	13	0.40	17	0.19	17	1.23
佐賀	35	274	38	169	45	23	17	0.34	20	0.16	20	0.99
長崎	46	147	47	81	23	23	47	0.11	47	0.05	47	0.27
熊本	38	244	36	188	29	67	46	0.14	44	0.08	44	0.62
大分	229	229	37	175	47	47	42	0.20	37	0.11	37	0.85
宮崎	39	238	43	132	38	35	38	0.22	32	0.12	32	0.66
鹿児島	27	385	39	165	26	73	33	0.24	29	0.13	29	0.55
沖縄	26	419	29	228	16	107	23	0.28	23	0.15	23	0.83

# 83 重要犯罪 警察署別 年次別 認知・検挙状況

本県集計

区分	認知					検挙					件数									
	平25	平26	平27	平28	平29	平30	令元	令2	令3	令4	平25	平26	平27	平28	平29	平30	令元	令2	令3	令4
警察署	365	320	265	293	268	290	292	243	242	252	196	235	201	206	198	233	212	214	225	216
下田	5	5	7	7	1	8	4	2	2	5	5	1	7	7	2	7	3	2	2	3
松崎																				
大仁	14	7	11	5	5	5		4	4	4	12	3	9	5	4	6		3	5	3
三島	14	17	14	18	14	12	10	4	11	10	10	14	10	10	13	10	7	5	8	8
伊東	7	10	7	7		6	9	3	3	4	5	4	4	5	1	4	9	3	3	2
熱海	3	4	3		3	3	3	4	3	21	2	3	2	1	2	2	4	2	3	19
沼津	46	17	22	21	31	27	32	20	14	40	20	25	17	18	10	20	20	21	26	24
裾野	7	7	4	4	4	8	6	6	4	3	4	5	3	3	3	6	4	7	4	3
御殿場	10	13	14	14	2	8	8	10	5	5	7	5	11	10	7	8	7	9	7	2
富士	23	25	18	22	27	33	18	15	23	17	11	16	20	12	14	32	13	12	22	15
富士宮	7	9	1	10	14	8	7	12	9	15	5	4	1	8	13	11	6	10	11	12
清水	15	11	9	11	21	12	11	20	18	14	12	8	11	8	13	11	9	18	10	14
静岡中央	26	31	18	17	13	11	20	24	26	19	14	30	16	18	14	10	19	19	19	20
静岡南	17	23	16	18	15	21	24	18	20	12	4	10	11	17	10	15	19	16	16	15
藤枝	4	8	6	9	5	5	13	3	6	9	2	8	5	5	4	4	8	3	5	10
焼津	17	13	10	15	14	12	16	8	6	8	10	7	4	12	8	4	12	8	3	7
島田	5	5	3	6	3	11	3	3	6	1	2	4	2	7	2	10	4	3	5	2
牧之原	5	7	8	8	7	8	6	6	3	4	4	1	14	4	8	10	4	4	4	4
菊川	6	8	6	7	5	3	5	4		3	5	3	2	3	4	4	3	6	2	2
掛川	11	3	4	4	7	4	4	3	6	3	8	4	4	3	6	4	4	2	5	2
袋井	11	10	8	5	9	8	8	7	1	2	7	7	6	2	4	7	6	9	1	3
磐田	22	15	13	18	9	10	11	11	7	7	7	17	7	9	8	9	10	9	5	7
天竜	2	1		2	1	1	1	1	4		1	2		1	1	1	1		3	
浜北	11	8	4	5	7	8	7	4	3	4	6	7	1	2	7	4	3	5	5	4
浜松東	31	23	10	8	10	34	25	17	26	13	11	23	8	4	6	12	15	14	24	15
浜松中央	33	31	28	40	32	18	23	24	16	17	16	14	19	21	23	14	11	12	14	8
浜松西							8	6	7	6							4	6	4	6
細江	6	4	18	9	6	2	4	3	4	5	2	5	5	8	11	2	3	2	5	5
湖西	7	5	3	3	3	4	6	1	5	1	4	5	2	3		6	4	4	4	1

注：松崎警察署は平成25年3月31日まで計上  
 裾野警察署は平成25年4月1日、浜松西警察署は平成31年4月1日より計上

# 84 重要窃盗犯 警察署別 年次別 認知・検挙状況

本県集計

区分	認知					検挙					件数									
	平25	平26	平27	平28	平29	平30	令元	令2	令3	令4	平25	平26	平27	平28	平29	平30	令元	令2	令3	令4
警察署	2,739	2,189	2,174	1,912	2,245	1,760	1,613	1,144	1,276	947	1,889	1,093	1,301	1,004	957	952	969	772	1,058	598
下田	75	56	38	29	33	42	56	43	110	23	25	12	18	10	3	10	8	22	93	39
松崎	2										2									
大仁	87	73	60	59	123	86	45	38	20	25	41	17	17	17	56	48	26	8	12	4
三島	146	104	70	78	97	68	53	44	53	36	54	44	17	36	68	24	53	39	13	19
伊東	48	75	63	43	63	55	35	33	17	39	9	63	11	13	8	33	37	24	33	59
熱海	55	32	44	30	18	29	22	24	11	6	34	28	21	23	6	10	7	6	5	3
沼津	215	145	154	181	177	149	161	115	97	71	120	77	35	67	56	93	148	43	83	16
裾野	48	59	44	44	54	68	40	33	20	29	6	31	17	29	28	43	66	21	19	2
御殿場	97	63	89	56	63	98	49	53	30	57	13	23	34	40	20	21	14	10	38	7
富士	266	176	149	157	131	150	98	97	83	43	301	159	111	18	23	35	73	84	70	29
富士宮	63	70	57	50	56	57	53	34	46	39	20	37	19	15	12	37	22	36	59	11
清水	98	99	91	98	138	72	88	80	81	53	55	58	89	61	90	37	72	73	32	57
静岡中央	127	101	92	89	100	68	97	63	43	43	92	44	84	71	94	64	54	52	31	36
静岡南	181	154	145	117	163	79	87	61	41	33	105	49	51	14	103	79	17	41	16	15
藤枝	71	49	83	72	79	46	97	50	53	16	81	24	162	78	32	8	17	38	116	8
焼津	116	70	107	69	102	88	67	36	57	23	65	28	66	49	43	42	14	13	158	12
島田	52	27	42	33	62	43	37	17	23	20	64	36	12	16	41	6	32	10	18	13
牧之原	55	54	42	36	53	33	31	31	25	20	37	31	13	21	28	7	7	14	5	2
菊川	50	39	26	39	23	21	25	17	30	7	48	20	55	31	19	14	9	15	8	11
掛川	86	92	72	57	88	51	38	26	61	24	53	15	66	37	20	52	7	2	27	29
袋井	102	60	59	52	61	43	27	18	35	21	111	22	15	14	20	21	25	57	19	12
磐田	121	124	109	95	102	82	79	41	58	65	116	48	104	75	41	11	46	27	10	92
天竜	15	11	19	10	13	26	11	8	9	11	10	4	30	27	9	44	17	3	6	5
浜北	29	27	25	41	43	29	33	16	20	29	26	6	19	10	30	16	9	1	42	23
浜松東	197	169	188	135	109	89	104	58	76	73	76	73	164	104	50	35	21	53	38	47
浜松中央	239	171	197	135	198	123	84	56	76	70	180	88	21	91	31	110	81	58	45	29
浜松西							42	15	44	32							3	15	21	9
細江	50	40	56	64	45	44	27	12	34	14	32	17	32	9	14	35	18	1	16	5
湖西	48	49	53	43	51	21	27	25	23	25	113	39	18	28	12	17	66	6	25	4

注：松崎警察署は平成25年3月31日まで計上。  
 裾野警察署は平成25年4月1日、浜松西警察署は平成31年4月1日より計上。

# 85 刑法犯 警察署別 年次別 認知・検挙状況

本県集計

区分	認知					検挙					件数									
	平25	平26	平27	平28	平29	平30	令元	令2	令3	令4	平25	平26	平27	平28	平29	平30	令元	令2	令3	令4
警察署	29,395	25,601	23,480	22,097	20,869	19,659	17,876	15,370	14,440	14,269	11,144	9,691	9,709	9,600	8,864	8,078	8,114	8,043	8,067	7,096
下田	426	376	313	329	229	272	294	272	316	216	215	146	125	162	106	112	120	123	212	150
松崎	16										15									
大仁	645	644	498	405	504	550	384	286	240	282	259	259	185	195	270	280	199	151	140	128
三島	1,189	1,140	949	918	909	794	587	513	592	685	437	454	685	379	411	333	325	262	299	288
伊東	453	412	365	401	409	363	324	258	245	293	191	229	126	171	185	172	191	152	160	194
熱海	410	302	341	249	218	248	271	194	163	166	214	186	133	102	90	95	150	115	115	88
沼津	2,509	2,077	1,894	2,016	1,949	1,686	1,613	1,289	1,206	1,238	919	675	594	791	610	667	653	597	587	539
裾野	462	580	525	573	463	485	429	340	262	292	117	224	211	247	168	178	267	201	171	169
御殿場	1,082	824	725	599	578	656	512	521	439	476	370	328	304	318	309	286	263	270	266	243
富士	2,204	1,901	1,843	1,653	1,620	1,486	1,461	1,114	979	923	867	658	886	587	643	560	652	561	689	560
富士宮	929	843	603	593	595	521	509	483	428	383	390	370	292	245	375	273	228	406	300	221
清水	1,656	1,424	1,256	1,199	1,246	1,143	1,007	834	867	762	541	512	610	469	538	422	402	450	402	437
静岡中央	2,145	2,099	1,848	1,589	1,453	1,499	1,613	1,383	1,133	1,203	684	741	753	732	779	726	699	678	582	535
静岡南	2,320	1,979	1,968	1,729	1,560	1,362	1,333	1,078	907	835	643	569	502	593	631	468	431	504	392	344
藤枝	783	681	654	592	550	535	592	468	446	423	327	301	398	298	239	194	197	263	344	279
焼津	1,264	1,034	846	793	753	671	604	442	463	514	484	396	454	462	379	283	220	356	400	272
島田	495	429	476	441	477	359	334	301	251	267	234	216	181	210	222	162	172	163	141	157
牧之原	425	413	356	366	317	306	240	245	189	212	154	122	128	143	138	134	99	151	92	105
菊川	416	359	276	309	270	285	205	167	210	175	243	178	155	209	127	100	97	109	114	130
掛川	743	636	470	490	479	443	465	403	413	301	345	278	218	199	155	183	179	147	198	155
袋井	895	700	629	640	506	564	465	479	360	357	372	237	308	222	198	237	308	276	260	178
磐田	1,199	1,044	1,014	1,007	980	912	750	744	681	744	609	419	577	394	422	345	392	404	251	449
天竜	118	85	99	75	63	120	92	70	53	57	55	48	64	106	41	95	64	38	36	21
浜北	628	514	446	543	446	391	344	323	279	308	210	212	176	220	239	258	180	204	183	211
浜松東	2,081	1,774	1,745	1,480	1,337	1,396	1,179	1,120	1,178	1,023	701	668	638	694	513	455	462	494	577	449
浜松中央	3,020	2,640	2,506	2,420	2,262	1,964	1,369	1,266	1,287	1,337	1,074	866	726	1,026	774	744	729	535	673	420
浜松西							353	320	378	343							89	170	192	141
細江	524	385	520	412	332	345	246	218	265	195	231	244	175	242	186	188	149	150	167	116
湖西	358	306	315	276	364	303	301	239	210	259	243	155	105	184	116	128	197	113	124	117

注：松崎警察署は平成25年3月31日まで計上。  
裾野警察署は平成25年4月1日、浜松西警察署は平成31年4月1日より計上。



# 86 窃盗犯 警察署別 年次別 認知・検挙状況

本県集計

区分	認知					検挙					件数										
	平25	平26	平27	平28	平29	平30	令元	令2	令3	令4	平25	平26	平27	平28	平29	平30	令元	令2	令3	令4	
警察署																					
総数	21,951	18,514	16,615	15,463	14,674	13,293	11,970	9,922	9,181	9,050	7,635	6,351	6,204	5,930	5,531	4,786	4,810	4,738	4,802	3,976	
下田	299	246	184	218	139	170	199	151	202	112	108	94	59	91	51	58	79	60	138	91	
松崎	7										12										
大仁	511	496	345	281	351	354	263	177	153	181	199	191	110	116	177	170	118	90	82	79	
三島	869	794	609	609	606	527	391	343	319	388	294	285	504	185	215	156	190	156	134	142	
伊東	306	272	229	261	269	207	152	137	140	175	118	155	69	104	125	111	96	94	101	125	
熱海	291	189	226	149	131	137	157	119	92	72	165	131	72	56	45	43	85	60	71	32	
沼津	1,838	1,536	1,398	1,475	1,432	1,167	1,114	895	813	820	588	387	325	450	380	401	421	355	353	311	
裾野	339	430	372	411	324	333	311	228	187	205	71	146	130	163	111	126	183	122	116	113	
御殿場	817	599	492	405	384	466	331	330	261	285	263	226	177	169	186	150	151	159	138	121	
富士	1,660	1,316	1,290	1,120	1,153	955	927	694	611	593	638	405	531	309	424	246	310	311	462	313	
富士宮	716	629	458	418	405	337	377	314	293	253	254	296	195	148	258	147	135	303	210	125	
清水	1,248	1,092	967	897	954	767	731	585	568	473	365	370	428	322	396	272	278	290	261	252	
静岡中央	1,591	1,482	1,351	1,137	1,006	1,050	1,085	923	732	774	386	388	446	452	492	428	344	364	311	274	
静岡南	1,827	1,539	1,559	1,330	1,158	975	981	777	595	581	444	385	343	372	431	309	260	332	225	181	
藤枝	639	534	508	454	412	378	369	307	264	265	259	207	287	221	175	121	112	141	220	147	
焼津	969	713	575	557	494	482	411	299	303	328	349	230	293	300	222	170	124	261	292	143	
島田	377	304	322	298	310	239	226	205	163	172	188	168	123	128	145	83	107	101	76	99	
牧之原	291	258	230	246	201	212	148	153	105	117	104	85	60	77	82	71	57	67	44	46	
菊川	306	261	188	212	199	225	139	104	142	117	179	125	111	167	80	70	59	74	50	87	
掛川	583	497	341	383	342	314	297	259	261	181	280	209	156	142	101	120	91	70	101	87	
袋井	655	486	407	458	342	359	291	304	233	212	257	149	206	153	116	136	220	169	163	91	
磐田	907	740	684	690	690	589	491	435	402	462	472	298	419	246	225	203	234	250	91	271	
天竜	85	48	58	49	44	84	53	38	32	24	43	27	41	89	29	65	33	10	18	11	
浜北	454	358	289	324	299	252	225	196	186	184	123	145	110	138	139	180	116	123	103	129	
浜松東	1,513	1,317	1,203	1,053	942	930	782	683	722	653	454	425	430	480	323	282	278	268	327	268	
浜松中央	2,211	1,871	1,725	1,560	1,587	1,324	931	774	839	895	675	545	373	542	416	462	470	255	415	234	
浜松西							232	203	250	233							40	96	122	72	
細江	381	294	379	270	238	250	171	138	180	123	158	181	132	163	113	132	95	102	103	72	
湖西	261	213	226	198	262	210	185	151	133	172	189	98	74	147	74	74	124	55	75	60	

注：松崎警察署は平成25年3月31日まで計上  
 裾野警察署は平成25年4月1日、浜松西警察署は平成31年4月1日より計上

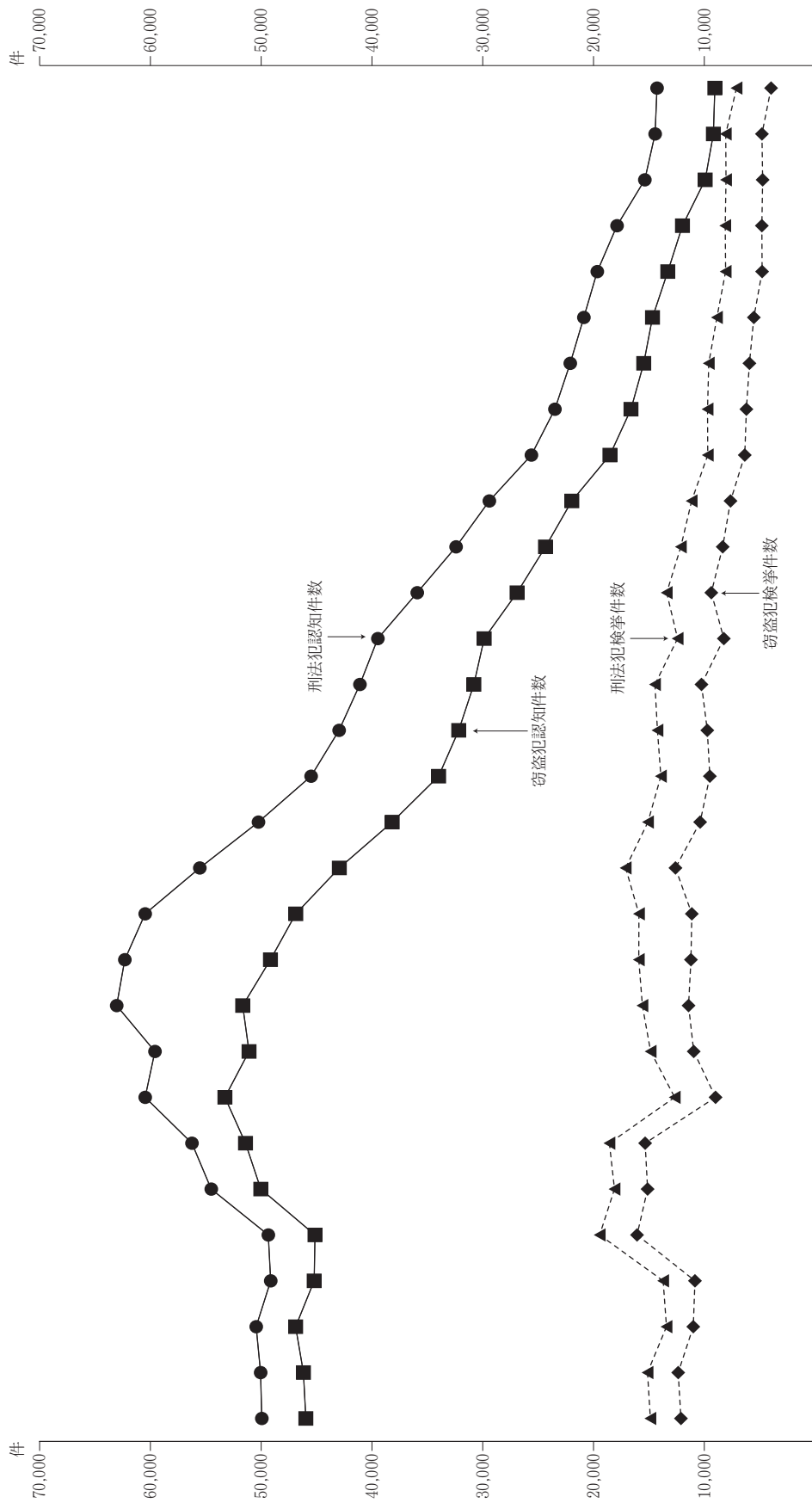
# 87 特別法犯 警察署別 年次別 検挙状況

本県集計

区分	検 挙 件 数										検 挙 人 員									
	平25	平26	平27	平28	平29	平30	令元	令2	令3	令4	平25	平26	平27	平28	平29	平30	令元	令2	令3	令4
警察署	2,034	1,868	1,836	1,636	1,784	1,860	1,747	1,805	1,677	1,519	1,839	1,738	1,512	1,579	1,671	1,562	1,604	1,464	1,365	
下田	48	52	31	56	30	40	59	48	42	44	52	34	53	40	44	57	59	41	44	
松崎	1										1									
大仁	66	48	41	43	38	50	49	40	54	43	39	42	43	30	45	41	36	41	35	
三島	72	90	94	87	67	86	82	68	50	55	87	83	73	56	70	63	58	57	58	
伊東	33	39	25	49	44	31	46	38	29	30	42	25	41	38	28	41	33	26	25	
熱海	37	29	35	18	35	40	26	25	22	20	30	36	17	34	43	24	32	19	18	
沼津	182	137	153	136	105	134	125	138	115	97	125	134	123	98	127	109	107	101	82	
裾野	28	47	46	33	34	44	36	33	44	43	30	50	34	31	37	31	25	43	41	
御殿場	51	44	58	46	58	50	66	50	57	61	55	58	42	58	48	53	41	55	46	
富士	136	107	105	98	98	129	115	133	137	101	144	97	86	94	113	100	114	114	90	
富士宮	56	55	56	42	63	59	45	67	68	46	50	50	49	58	49	36	60	52	51	
清水	123	109	95	83	98	96	91	102	87	103	115	102	78	84	85	80	86	64	78	
静岡中央	178	149	172	177	147	162	117	119	108	98	201	165	169	130	155	107	108	99	97	
静岡南	109	91	80	81	79	103	92	130	89	97	114	80	67	62	86	72	108	82	81	
藤枝	61	57	72	54	51	46	52	47	47	53	60	70	63	44	37	47	41	39	43	
焼津	70	70	58	38	69	54	54	49	55	63	74	52	33	55	51	41	40	50	55	
島田	49	40	40	28	46	52	35	22	30	23	46	41	26	40	40	33	20	22	24	
牧之原	43	51	38	32	42	36	43	35	39	34	38	38	32	39	36	35	35	34	28	
菊川	44	61	48	19	28	44	34	45	44	43	35	49	19	32	43	27	34	38	42	
掛川	34	54	44	50	62	60	52	50	43	33	32	44	38	56	53	54	51	41	30	
袋井	66	52	49	48	47	36	45	61	61	38	59	44	38	45	31	40	58	59	36	
磐田	134	121	131	105	129	108	96	82	74	55	122	109	93	113	96	100	74	65	45	
天竜	12	16	18	7	26	29	15	18	17	14	13	29	7	12	25	15	19	12	18	
浜北	41	23	33	30	41	34	29	46	27	28	33	30	28	34	30	29	42	21	26	
浜松東	124	88	78	86	103	93	117	99	81	97	104	65	89	82	85	105	87	70	82	
浜松中央	186	190	157	145	167	151	125	110	132	113	184	147	132	147	138	126	97	110	103	
浜松西							24	59	38	38						24	54	37	34	
細江	28	23	31	25	41	49	46	51	40	22	27	28	22	38	43	44	43	29	27	
湖西	22	25	48	20	36	44	31	40	47	27	22	36	17	29	33	28	42	43	26	

注1：松崎警察署は平成25年3月31日まで計上  
 裾野警察署は平成25年4月1日、浜松西警察署は平成31年4月1日より計上  
 注2：検挙件数は他機関引継ぎを含む。

# 88 30年間に於ける刑法犯・窃盗犯の認知・検挙状況



区分	年	平5	平6	平7	平8	平9	平10	平11	平12	平13	平14	平15	平16	平17	平18	平19	平20	平21	平22	平23	平24	平25	平26	平27	平28	平29	平30	令元	令2	令3	令4
刑法犯	認知件数	49,919	50,024	50,424	49,114	49,331	54,478	56,220	60,438	59,556	63,008	62,275	60,440	55,513	50,221	45,472	42,946	41,069	39,451	35,900	32,396	29,395	25,601	23,480	22,097	20,869	19,659	17,876	15,370	14,440	14,289
	検挙件数	14,866	15,123	13,412	13,714	19,438	18,102	18,561	12,672	14,844	15,585	15,912	15,897	17,097	15,084	13,919	14,228	14,453	12,410	13,392	12,118	11,144	9,691	9,709	9,600	8,864	8,078	8,114	8,043	8,067	7,096
窃盗犯	認知件数	45,942	46,160	46,864	45,191	45,117	50,005	51,385	53,242	51,067	51,639	49,135	46,850	42,922	38,154	33,965	32,152	30,787	29,855	26,890	24,324	21,951	18,514	16,615	15,463	14,674	13,293	11,970	9,922	9,181	9,050
	検挙件数	12,107	12,355	10,995	10,843	16,067	15,116	15,337	8,985	10,954	11,421	11,205	11,126	12,603	10,376	9,501	9,731	10,255	8,239	9,367	8,340	7,635	6,351	6,204	5,930	5,531	4,786	4,810	4,738	4,802	3,976

犯罪統計書

## 静岡県 の 犯罪 (令和 4 年)

令和 5 年 10 月 30 日 印刷

令和 5 年 10 月 30 日 発行

編集・発行 静岡市葵区追手町 9 番 6 号  
静岡県警察本部 刑事部 捜査支援分析課

印刷 静岡市駿河区中原 746 番の 1  
池田屋印刷株式会社



